

## BAB IV

### EVALUASI RANCANGAN

#### 6.1. Kesimpulan Evaluasi

Evaluasi redesain Komplek Masjid Besar Jatinom bertujuan untuk membahas solusi desain yang diterapkan apakah sudah sesuai dengan rencana atau tidak. Berdasarkan evaluasi Proyrk Akhir Sarjana yang dilakukan pada 08 Juni 2018 terdapat beberapa catatan dari dosen penguji dan dosen pembimbing yang berhubungan dengan hasil rancangan penulis. Berikut adalah beberapa catatan dari dosen penguji dan dosen pembimbing. Pertama pada bagian halaman (open space) depan Masjid masih kurang diolah serta kurangnya vegetasi peneduh. Kedua, belum adanya awalan atau gerbang shelter sebagai penanda dimana shelter berawal. Ketiga, perlu ditambahkan toilet serta pentry pada ruang kerja pengurus. Keempat, pada area panggung tamu VIP tidak memiliki peneduh sehingga perlu ditambahkan peneduh. Kelima belum adanya gerbang makam eksisting yang memiliki sejarah tersendiri. Dan yang keenam desain perkerasan sebagai pemisah alur jamaah.

##### 6.1.1. Halaman Masjid



Gambar 6.1. Area Halaman Masjid dan Pendopo

*Sumber: Penulis, 2018*

Redesain Komplek Masjid Besar Jatinom mencakup mendesain ulang area halaman masjid. Penambahan vegetasi serta pemilihan material perkerasan dimaksudkan untuk meredam suhu ketika siang hari serta memberi area bersantai untuk pengunjung masjid. Pengunjung bisa duduk dan berteduh di bawah pohon ketika berada di area halaman masjid.



Gambar 6.2. Area Halaman Masjid dan Gerbang Makam

*Sumber: Penulis, 2018*

### **6.1.2. Gerbang Shelter**

Gerbang shelter berfungsi sebagai awalan ketika pengunjung akan memasuki kompleks Masjid Besar Jatinom. Gerbang ini akan menyambut pengunjung yang keluar dari area parkir. Bentuk gerbang mengambil bentukan atap masjid yang berbentuk segitiga bertingkat.



Gambar 6.3. Gerbang Shelter

*Sumber: Penulis,2018*



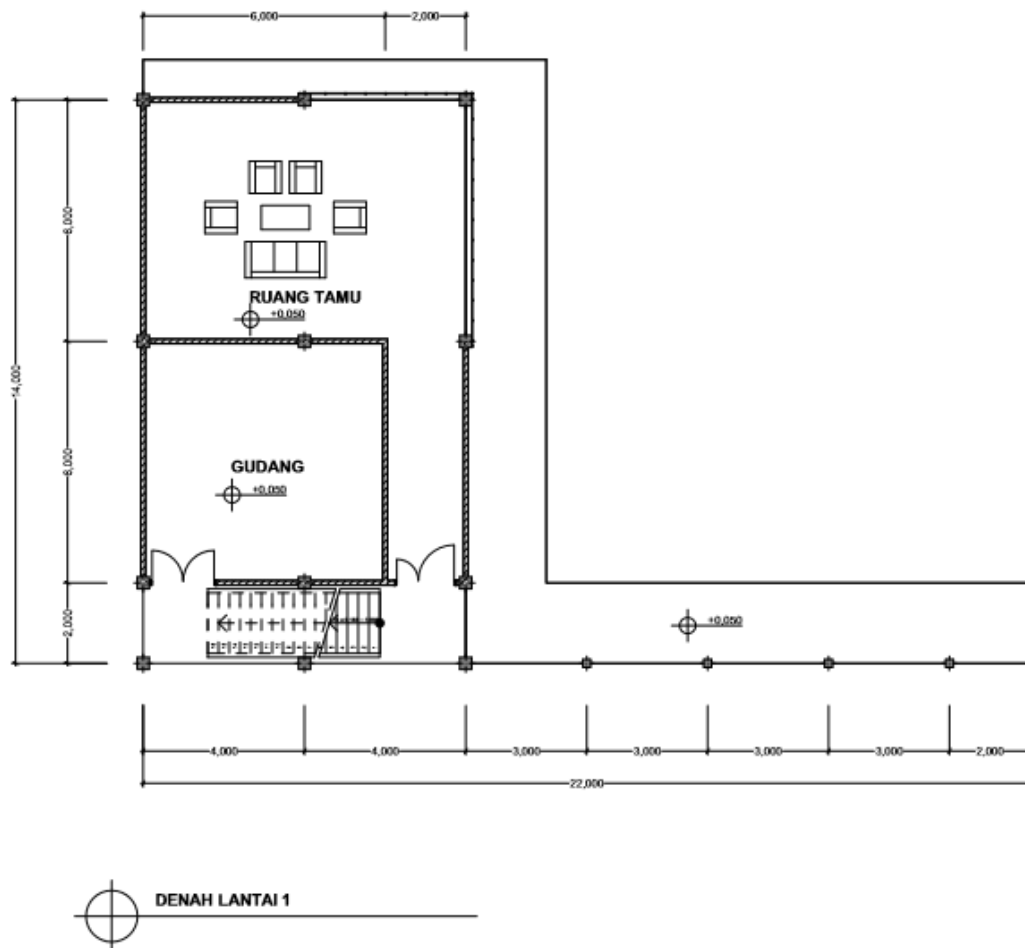
Gambar 6.4. Gerbang Shelter

*Sumber: Penulis,2018*



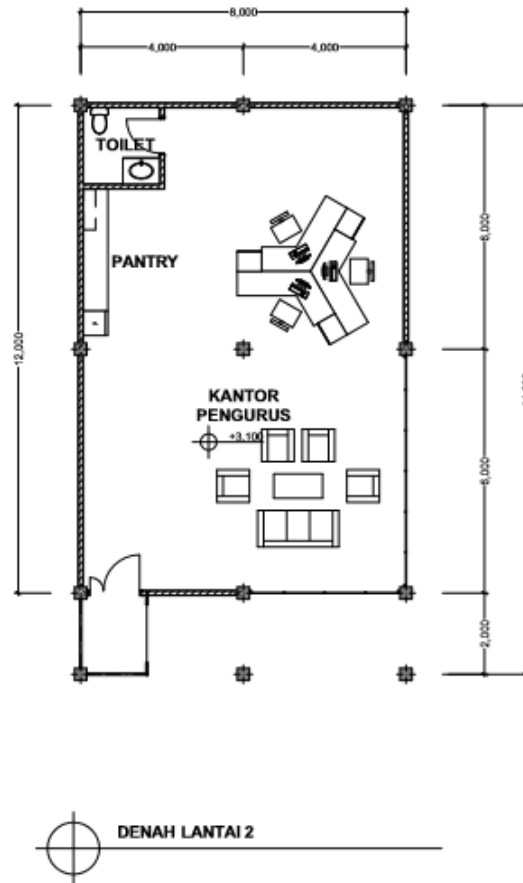
### 6.1.3. Toilet dan Pantry Kantor

Toilet serta pantry pada kantor dimaksudkan untuk memudahkan pengurus, sehingga pengurus atau petugas tidak perlu keluar kantor hanya untuk menuju ke toilet. Selain itu penambahan pantry sebagai tempat petugas dan pengurus membuat minuman ketika bekerja di kantor.



Gambar 6.5. Denah Kantor Lt.1

*Sumber: Penulis, 2018*



Gambar 6.6. Denah Kantor Lt.2


*Sumber: Penulis,2018*



Gambar 6.7. Interior Kantor

*Sumber: Penulis,2018*

#### 6.1.4. Area Panggung



Gambar 6.8. Panggung VIP

*Sumber: Penulis,2018*



Gambar 6.9. Panggung VIP dan Menara

*Sumber: Penulis,2018*

Sebagai panggung tempat para tamu VIP melihat acara Yaqowiyyu, maka panggung harus bisa memayungi para tamu VIP dari panas dan hujan. Bentuk naungan panggung mengambil bentuk pendopo serta atap Masjid Besar Jatinom sebagai referensi bentuk.



### 6.1.5. Gerbang Eksisiting Area Makam

Pada area makam terdapat gerbang atau tembok pembatas yang menyerupai bentuk candi. Karena sejarah dan bentuknya maka gerbang tersebut dipertahankan untuk menjaga sejarah gerbang tersebut.



Gambar 6.10. Gerbang Eksisting Makam

*Sumber: Penulis,2018*

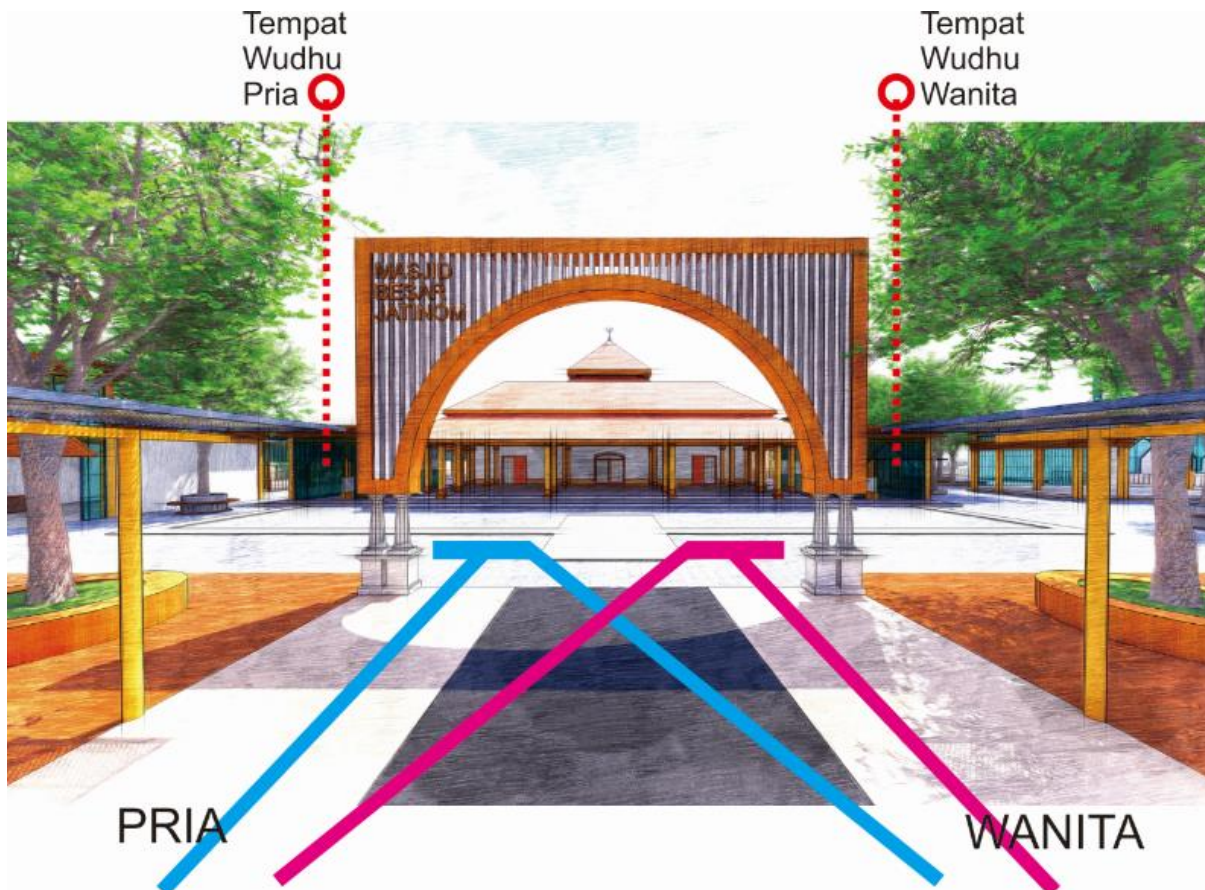


Gambar 6.11. Gerbang Eksisting Makam

*Sumber: Penulis,2018*

### 6.1.6. Alur Jamaah

Alur jamaah masjid yang akan masuk ke area masjid akan diarahkan dengan perbedaan perkerasan pada area halaman masjid. Penggunaan material yang berbeda dimaksudkan untuk menonjolkan jalur menuju tempat wudhu, diharapkan dengan adanya alur tersebut bisa membantu sirkulasi jamaah yang datang ke kompleks Masjid Besar Jatinom.



Gambar 6.13. Gerbang Masjid dan Alur Jamaah

*Sumber: Penulis,2018*