

BAB 5

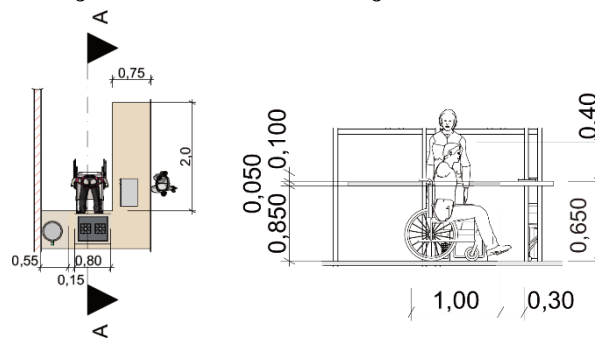
HASIL EVALUASI PERANCANGAN

Pada bab ini akan dipaparkan hasil evaluasi rancangan yang telah didiskusikan dan diujikan. Adapun beberapa hal pada rancangan yang perlu untuk diperbaiki dan menjadi masukan untuk perancangan Pusat Komunitas Penyandang Difabel dan Taman Kuliner:

5.1 Desain Khusus Taman Kuliner Penerapan desain Inklusif

Hasil evaluasi dengan dosen pembimbing dan penguj memberikan saran detail meja stand makanan diperlihatkan dengan ukuran sesuai panduan standar dalam PERATURAN MENTERI PEKERJAAN UMUM NOMOR : 30/PRT/M/2006.

5.1.1 Detail Ukuran Meja Counter Stand Penjual Makanan



Gambar 5-1 Detail Meja Counter Stand Penjual Makan

(Penulis, 2018)

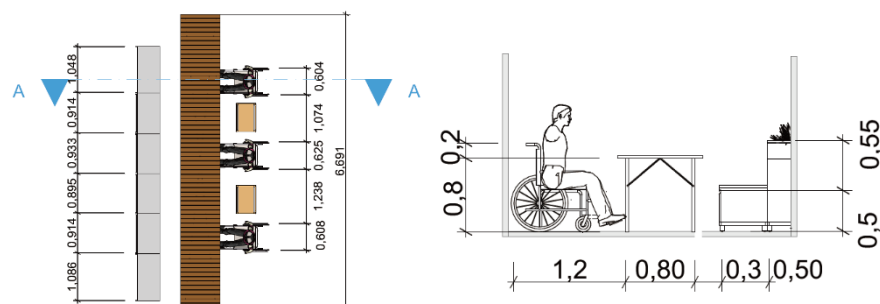


Gambar 5-2 3D Desain meja Counter Stand Penjual
(Penulis,2018)

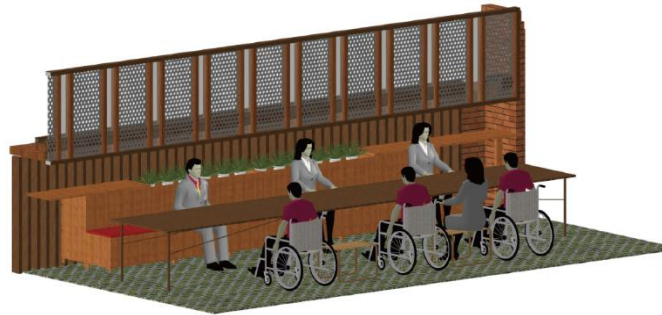
5.1.2 Detail Ukuran Meja Makanan – Taman Kuliner

1. Meja Makan Tipe 1

Meja makan tipe 1 ini berkapasitas 5-12 orang, pada taman kuliner ini didesain berdasarkan prinsip desain inklusif yang mengambil point *Flexibility dan Equitable in Use* (Fleksibel dan kesetaraan dalam penggunaan), di mana pengguna difabel dan non-difabel tidak ada batasan dan perbedaan dalam penggunaan fasilitas, pengguna difabel dan non-difabel dipaksa untuk menggunakan fasilitas bersama dengan kehadiran satu sama lain dan saling memudahkan dalam pergerakan tunadaksa.



Gambar 5-3 Detail Meja Makan Taman Kuliner Tipe 1
(Penulis,2018)

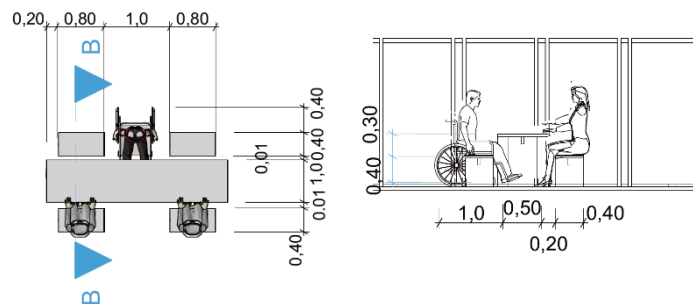


Gambar 5-4 3D Meja Makan Tipe 1

(Penulis,2018)


2. Meja Makan Tipe 2

Meja makan tipe 2 ini berkapasitas 3-6 orang, pada taman kuliner ini didesain berdasarkan prinsip desain inklusif yang mengambil point *Flexibility dan Equitable in Use* (Fleksibel dan kesetaraan dalam penggunaan).



Gambar 5-5 Detail Meja Makan Taman Kuliner Tipe 2

(Penulis,2018)



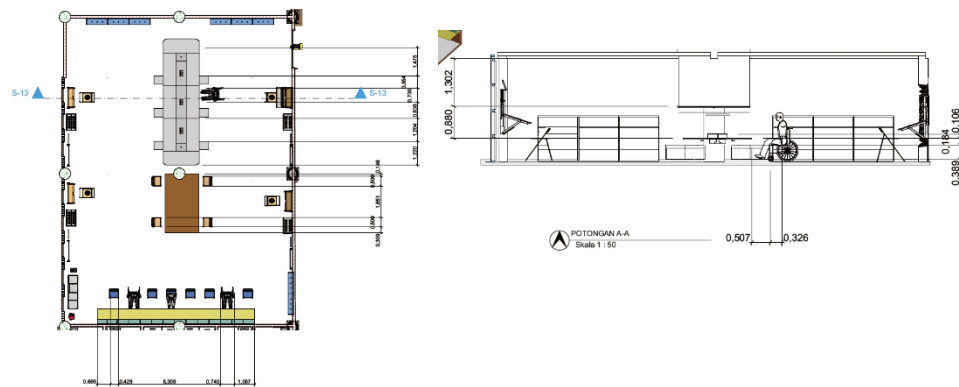
Gambar 5-6 Detail Meja Makan Taman Kuliner Tipe 2

(Penulis,2018)

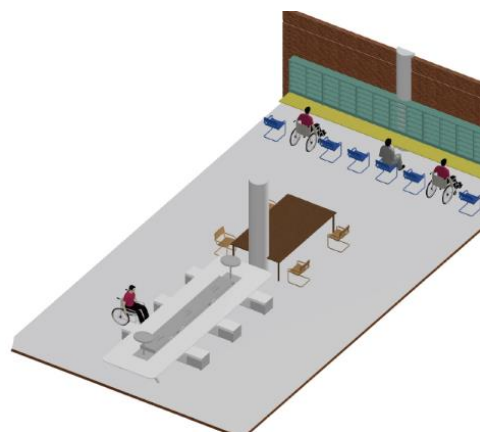
5.2 Desain Khusus Ruang Workshop

Ruang workshop merupakan ruang yang difungsikan pada zonasi publik, di mana pengguna difabel dan non-difabel harus beraktivitas bersama-sama.

Prinsip desain inklusif yang diterapkan adalah *Equitable* (kesetaraan), *Flexibility* (kemudahan), *Simple and Intuitive* (sederhana), *Low Physical Effort* (tidak memberikan rasa lelah atau kesulitan). Desain meja workshop ini salah satu detail penerapan prinsip desain inklusif.



Gambar 5-7 Detail Ruang dan Meja Workshop Kerajinan
(Penulis,2018)



Gambar 5-8 3D Ruang dan Meja Workshop Kerajinan
(Penulis,2018)

5.2.1 Evaluasi Taman Kuliner Lantai Dasar

Desain awal taman kuliner lantai dasar terdapat bukaan namun masih terlihat masif dan taman kurang diolah di samping bangunan taman kuliner.



Gambar 5-9 3D Ekterior Taman Kuliner Perfektif Samping

(Penulis,2018)

Rancangan setelah evaluasi uji desain taman kuliner bagian bawah dibuat semi outdoor dan terbuka mengurangi dinding masif. Taman yang terletak di sebelah timur bangunan diolah lebih atraktif dan menarik pengunjung.



Gambar 5-10 3D Ekterior Taman Kuliner Perfektif Samping

(Penulis,2018)



Gambar 5-11 3D Ekterior Taman Kuliner Perfektif Samping
(Penulis,2018)



Gambar 5-12 3D Ekterior Taman Kuliner Perfektif Samping
(Penulis,2018)