

**PENGARUH *CORPORATE GOVERNANCE* TERHADAP
PENGUNGKAPAN *ENTERPRISE RISK MANAGEMENT* DI BANK
UMUM KONVENSIONAL DAN BANK UMUM SYARIAH DENGAN
ASSESSMENT KHUSUS PADA DEWAN KOMISARIS**

**(Studi Empiris Perusahaan Perbankan yang Terdaftar di Direktori
Perbankan Indonesia Periode 2016-2018)**



SKRIPSI

Oleh :

Nama : Arum Asoka Rini

No. Mahasiswa : 15312530

**FAKULTAS BISNIS DAN EKONOMIKA
UNIVERSITAS ISLAM INDONESIA
YOGYAKARTA**

2020

**PENGARUH *CORPORATE GOVERNANCE* TERHADAP
PENGUNGKAPAN *ENTERPRISE RISK MANAGEMENT* DI BANK
UMUM KONVENSIONAL DAN BANK UMUM SYARIAH DENGAN
ASSESSMENT KHUSUS PADA DEWAN KOMISARIS**

**(Studi Empiris Perusahaan Perbankan yang Terdaftar di Direktori
Perbankan Indonesia Periode 2016-2018)**

SKRIPSI

Disusun dan diajukan untuk memenuhi sebagai salah satu syarat untuk mencapai
derajat Sarjana Strata-1 Program Studi Akuntansi pada Fakultas Bisnis dan
Ekonomika UII

Oleh :

Nama : Arum Asoka Rini

No. Mahasiswa : 15312530

**FAKULTAS BISNIS DAN EKONOMIKA
UNIVERSITAS ISLAM INDONESIA
YOGYAKARTA**

2020

PERNYATAAN BEBAS PLAGIARISME

“Dengan ini saya menyatakan bahwa dalam skripsi ini tidak terdapat karya yang pernah diajukan untuk memperoleh gelar kesarjanaan di suatu perguruan tinggi, dan sepanjang sepengetahuan saya juga tidak terdapat karya atau pendapat yang pernah ditulis atau diterbitkan oleh orang lain, kecuali yang secara tertulis diacu dalam naskah ini dan disebutkan dalam referensi. Apabila dikemudian hari terbukti bahwa pernyataan ini tidak benar maka saya sanggup menerima hukuman/sangsi apapun sesuai peraturan yang berlaku.”

Yogyakarta, 10 Maret 2020

Penulis,



(Arum Asoka Rini)

**PENGARUH *CORPORATE GOVERNANCE* TERHADAP
PENGUNGKAPAN *ENTERPRISE RISK MANAGEMENT* DI BANK
UMUM KONVENSIONAL DAN BANK UMUM SYARIAH DENGAN
ASSESSMENT KHUSUS PADA DEWAN KOMISARIS
(Studi Empiris Perusahaan Perbankan yang Terdaftar di Direktori
Perbankan Indonesia Periode 2016-2018)**

SKRIPSI

Diajukan Oleh :


Nama : Arum Asoka Rini

No. Mahasiswa : 15312530

Telah disetujui oleh Dosen Pembimbing

Pada Tanggal 10 Maret 2020

Dosen Pembimbing,



Yunan Najamudin, Drs., M.B.A.

KATA PENGANTAR

Alhamdulillah, puji syukur atas kehadiran Allah SWT karena berkat limpahan rahmat dan karunia-Nya, sehingga penyusunan skripsi dengan judul “Pengaruh *Corporate Governance* Terhadap Pengungkapan *Enterprise Risk Management* Pada Bank Umum Konvensional dan Bank Umum Syariah di Indonesia (Studi Empiris Perusahaan Perbankan yang Terdaftar di Direktori Perbankan Indonesia Periode 2016-2018)” dapat terselesaikan dengan baik.

Dalam penyusunan skripsi ini, penulis berupaya semaksimal mungkin agar dapat memenuhi harapan semua pihak, tetapi penulis menyadari bahwa dalam penulisan skripsi ini masih jauh dari sempurna karena keterbatasan kemampuan yang dimiliki penulis

Penulisan skripsi ini tidak lepas dari hambatan dan kesulitan tetapi dengan bantuan, bimbingan, dukungan dan doa dari berbagai pihak, segala hambatan tersebut dapat diatasi dengan baik. Pada kesempatan ini dengan penuh rasa hormat penulis mengucapkan terimakasih sebesar-besarnya atas semua hal yang menjadikan skripsi ini terselesaikan dengan baik kepada :

1. Jaka Sriyana, SE., M.Si., Ph.D. selaku Dekan Fakultas Bisnis dan Ekonomika Universitas Islam Indonesia.
2. Mahmudi, Dr. SE., M.Si., Ak., CMA. selaku Ketua Program Studi Akuntansi Universitas Islam Indonesia.
3. Yunan Najamudin, Drs., M.B.A., selaku Dosen Pembimbing Skripsi.
4. Kedua orang tua penulis yang telah memberikan dorongan dan doa sehingga penulis dapat menyelesaikan skripsi ini dengan baik.

5. Saudara-saudara kandung saya Anjar Lembayung, Ayuning Tanjung, Azam Fahrijal Hamzah, dan Alham Zufadli Ramadhan.
6. Gabriel Wahyu Abdullah, Iqbal Rizky Maulana, dan Wahyu Romaningsih yang telah memberikan waktu dan tenaga untuk membantu penulis menyelesaikan skripsi ini.
7. Teman-teman saya, Cintria Juliarti Prastuti, Vinesya, Fony, Puspa, Nidia, Tia, Anis dan lainnya yang tidak bisa saya sebutkan satu persatu yang telah memberikan semangat dalam menyelesaikan skripsi ini.
8. Seluruh civitas akademik dan non-akademik, dosen dan karyawan Fakultas Ekonomi Universitas Islam Indonesia.

Semoga segala bantuan, bimbingan, dukungan dan doa yang telah diberikan sebagai amal sholeh senantiasa mendapat Ridho Allah SWT dan semoga diberikan balasan yang berlipat ganda pula oleh Allah SWT. Dengan penuh harap, semoga skripsi ini dapat bermanfaat teruntuk penulis sendiri, para pembaca pada umumnya serta bagi perkembangan ilmu pengetahuan.

Yogyakarta, 10 Maret 2020

Penulis,

(Arum Asoka Rini)

DAFTAR ISI

Halaman Sampul.....	i
Halaman Judul	ii
Halaman Pernyataan Bebas Plagiarisme	iii
Halaman Pengesahan	iv
Kata Pengantar.....	v
Daftar Isi.....	vii
Daftar Tabel.....	x
Daftar Gambar	x
Daftar Lampiran.....	x
Abstract	xi
BAB I PENDAHULUAN	1
1.1. Latar Belakang Penelitian.....	1
1.2. Rumusan Masalah	4
1.3. Tujuan Penelitian	5
1.4. Manfaat Penelitian.....	5
1.5. Sistematika Pembahasan.....	6
BAB II KAJIAN PUSTAKA	8
2.1. Landasan Teori.....	8
2.1.1. <i>Agency Theory</i>	8
2.1.2. <i>Signalling Theory</i>	10
2.1.3. <i>Corporate Governance</i>	10
2.1.4. Pengungkapan Manajemen Risiko Perusahaan	14
2.2. Penelitian Terdahulu.....	24
2.3. Hipotesis	28
2.4. Kerangka Pemikiran.....	29
BAB III METODE PENELITIAN	31
3.1. Jenis Penelitian dan Sumber Data	31
3.1.1. Jenis Penelitian.....	31
3.1.2. Sumber Data	31
3.2. Populasi dan Sampel Penelitian	32
3.3. Data dan Teknik Pengumpulan Data.....	33

3.4. Definisi dan Pengumpulan Variabel	33
3.4.1. Variabel Dependen	33
3.4.2. Variabel Independen	34
3.5. Hipotesis Operasional.....	37
3.6. Metode Pengumpulan Data	38
3.6.1. Analisis Statistik Deskriptif	38
3.6.2. Uji Asumsi Klasik.....	39
3.6.3. Analisis Regresi Sederhana	41
3.6.4. Uji T (Uji Hipotesis)	43
BAB IV ANALISIS DATA DAN PEMBAHASAN	44
4.1. Deskripsi Obyek Penelitian	44
4.2. Analisis Statistik Deskriptif	46
4.3. Uji Asumsi Klasik	49
4.3.1. Uji Normalitas.....	49
4.3.2. Uji Multikolinearitas	51
4.3.3. Uji Heterokedastisitas	53
4.3.4. Uji Autokorelasi.....	55
4.4. Uji Analisis Regresi Sederhana	57
4.4.1. Uji Koefisien Determinasi (R^2).....	59
4.4.2. Uji F.....	59
4.4.3. Uji T (Uji Hipotesis)	61
4.5. Pembahasan Hasil Penelitian	62
4.5.1. Pengaruh <i>Corporate Governance</i> Terhadap Pengungkapan <i>Enterprise Risk Management</i> di Bank Umum Konvensional dan Bank Umum Syariah.	62
4.5.2. Perbedaan Pengaruh <i>Corporate Governance</i> Terhadap Pengungkapan <i>Enterprise Risk Management</i> di Bank Umum Konvensional dan Bank Umum Syariah	64

BAB V PENUTUP.....	65
5.1. Kesimpulan.....	65
5.2. Keterbatasan Penelitian.....	65
5.3. Saran Penelitian.....	66
DAFTAR PUSTAKA.....	67
LAMPIRAN.....	72



DAFTAR TABEL

Tabel 2.1 Hasil Telaah Penelitian Terdahulu	24
Tabel 4.1 Hasil Seleksi Sampel Perusahaan Bank Umum Konvensional.....	45
Tabel 4.2 Hasil Seleksi Sampel Perusahaan Bank Umum Syariah	45
Tabel 4.3 Hasil Analisis Statistik Deskriptif Bank Umum Konvensional	46
Tabel 4.4 Hasil Analisis Statistik Deskriptif Bank Umum Syariah.....	47
Tabel 4.5 Hasil Uji Normalitas Bank Umum Konvensional.....	50
Tabel 4.6 Hasil Uji Normalitas Bank Umum Syariah	51
Tabel 4.7 Hasil Uji Multikolinearitas Bank Umum Konvensional	52
Tabel 4.8 Hasil Uji Multikolinearitas Bank Umum Syariah.....	52
Tabel 4.9 Hasil Uji Autokorelasi Bank Umum Konvensional.....	56
Tabel 4.10 Hasil Uji Autokorelasi Bank Umum Konvensional.....	56
Tabel 4.11 Hasil Uji Regresi Sederhana Bank Umum Konvensional	57
Tabel 4.12 Hasil Uji Regresi Sederhana Bank Umum Syariah.....	58
Tabel 4.13 Hasil Uji Koefisien Determinasi Bank Umum Konvensional	59
Tabel 4.14 Hasil Uji Koefisien Determinasi Bank Umum Syariah.....	59
Tabel 4.15 Hasil Uji F Bank Umum Konvensional.....	60
Tabel 4.16 Hasil Uji F Bank Umum Syariah	60
Tabel 4.17 Hasil Uji T Bank Umum Konvensional dan Bank Umum Syariah.....	61

DAFTAR GAMBAR

Gambar 2.1 Kerangka Pemikiran	30
Gambar 4.1 Grafik Hasil Uji Heteroskedastisitas Bank Umum Konvensional	54
Gambar 4.2 Grafik Hasil Uji Heteroskedastisitas Bank Umum Syariah	55

DAFTAR LAMPIRAN

Lampiran 1: Daftar Sampel Perusahaan.....	73
Lampiran 2: Dimensi-Dimensi Manajemen Risiko.....	76
Lampiran 3: Data Penelitian Variabel Dependen.....	78
Lampiran 4: Data Penelitian Variabel Independen.....	214
Lampiran 5: Rekapitulasi Data Penelitian Sampel Perusahaan.....	260
Lampiran 6: Output Uji Statistik Deskriptif.....	267
Lampiran 7: Output Uji Asumsi Klasik.....	268
Lampiran 8: Output Analisis Regresi Sederhana.....	272

ABSTRACT

This study aimed to discuss the effect of corporate governance on risk management disclosure. The population in this study are banking companies registered in the Direktori Perbankan Indonesia (DPI) for the period 2016-2018. This study analyzes the data on annual report using purposive sampling technique which resulted in 76 Conventional Commercial Bank companies and 14 Sharia Commercial Bank companies. The independent variable in this study is corporate governance with focus on the board of commissioners, while the dependent variable is the disclosure of enterprise risk management based on the ERM framework issued by COSO. This study uses simple linear regression analysis and the results indicate that corporate governance has a significant positive effect on risk management disclosure at Conventional Commercial Banks and Sharia Commercial Banks.

Keywords: risk management disclosure, corporate governance, board of commissioners, Conventional Commercial Banks, Sharia Commercial Banks.

ABSTRAK

Penelitian ini bertujuan untuk menguji pengaruh *corporate governance* terhadap pengungkapan manajemen risiko perusahaan. Populasi dalam penelitian ini adalah perusahaan perbankan yang terdaftar di Direktori Perbankan Indonesia (DPI) selama periode 2016-2018. Metode pengambilan sampel yang digunakan adalah *purposive sampling* yang menghasilkan 76 perusahaan Bank Umum Konvensional dan 14 perusahaan Bank Umum Syariah. Variabel independen dalam penelitian ini adalah *corporate governance* dengan fokus pada dewan komisaris, sedangkan variabel dependennya adalah pengungkapan manajemen risiko perusahaan berdasarkan *ERM framework* yang dikeluarkan COSO. Penelitian ini menggunakan analisis regresi linear sederhana. Hasil penelitian ini menunjukkan bahwa *corporate governance* berpengaruh positif signifikan terhadap pengungkapan manajemen risiko perusahaan pada Bank Umum Konvensional dan Bank Umum Syariah.

Kata kunci : pengungkapan manajemen risiko perusahaan, *corporate governance*, dewan komisaris, Bank Umum Konvensional, Bank Umum Syariah.

BAB I

PENDAHULUAN

1.1 Latar Belakang Penelitian

Perkembangan dunia perbankan semakin meluas diikuti oleh semakin banyaknya risiko yang mengancam dan harus ditangani oleh perusahaan. Oleh karena itu, Bank sebagai lembaga intermediasi keuangan yang berbasis kepercayaan membutuhkan manajemen risiko perusahaan atau *enterprise risk management* untuk menekan terjadinya kerugian akibat risiko. Apabila keadaan buruk terjadi, manajemen risiko yang baik dapat memastikan bank selamat dari kebangkrutan.

Krisis ekonomi yang pernah melanda Indonesia pada tahun 1997 membuat kondisi perbankan menjadi sorotan publik yang berawal dari ditutupnya bank-bank di Indonesia. Pada tanggal 13 Maret 1999 pemerintah Indonesia menetapkan sebanyak 74 bank dapat beroperasi tanpa rekapitalisasi, 9 bank beroperasi dengan rekapitalisasi, 7 bank diambil alih pemerintah, dan 38 bank ditutup (Murti & Nahartyo, 2009). Banyak ahli ekonomi berpendapat bahwa lamanya proses perbaikan krisis di Indonesia disebabkan karena lemahnya *corporate governance* yang diterapkan oleh perusahaan di Indonesia (Wardhani, 2006).

Kelahiran *good corporate governance* pada bank umum di Indonesia berawal dari dikeluarkannya Peraturan Bank Indonesia (PBI) No.8/4/PBI/2006 yang kemudian diubah dengan Peraturan Bank Indonesia (PBI) No.8/14/PBI/2006 tentang Pelaksanaan *Good Corporate Governance* bagi Bank Umum. PBI ini juga

berlaku bagi bank syariah dalam menerapkan prinsip *good corporate governance* dalam pengoperasian kegiatannya.

Namun PBI No.8/14/PBI/2006 tidak berlaku lagi bagi bank syariah sejak dikeluarkannya PBI No.11/33/PBI/2009 tentang Pelaksanaan *Good Corporate Governance* bagi Bank Umum Syariah dan Unit Usaha Syariah. Hal tersebut dikarenakan *good corporate governance* yang diterapkan pada perbankan syariah harus sesuai dengan prinsip syariah. Pelaksanaan *good corporate governance* yang memenuhi prinsip syariah yang dimaksudkan dalam PBI ini tercermin dengan adanya Dewan Pengawas Syariah dalam mengelola kegiatan perbankan syariah (Prasetyo dan Indradie, 2009).

Semakin meningkatnya kompleksitas aktivitas perusahaan mengakibatkan meningkatnya tingkat risiko sehingga manajemen risiko menjadi salah satu elemen penting dalam menjalankan bisnis perusahaan. Bank konvensional dan bank syariah perlu mengelola risiko hingga melaporkan pelaksanaan manajemen risiko. Pelaporan manajemen risiko dapat dilakukan dengan mengungkapkan pengelolaan risiko dalam catatan laporan keuangan. Pengungkapan tersebut diharapkan dapat bermanfaat bagi para pengguna untuk dapat lebih mengawasi dan mengantisipasi risiko yang dihadapi bank.

Prayoga dan Almilia (2013) memaparkan bahwa informasi mengenai manajemen risiko sangat berguna bagi para pemangku kepentingan. Oleh karenanya, risiko harus diungkapkan secara tepat waktu untuk memenuhi kepentingan *stakeholder* (Amran et al., 2009) agar menghindari kesalahan dalam memperkirakan keadaan perusahaan di masa yang akan datang. Pengungkapan

merupakan aspek penting yang dipertimbangkan oleh investor karena terdapat gambaran mengenai keadaan perusahaan dan kinerjanya di masa yang akan datang (Ali, 2006).

Pedoman Umum *Good Corporate Governance* Indonesia yang diterbitkan oleh KNKG (Komite Nasional Kebijakan *Governance*) telah menyebutkan bahwa pengungkapan informasi manajemen risiko dalam sebuah perusahaan dianggap penting, karena dari pengungkapan risiko tersebut dapat dilakukan pengambilan keputusan untuk mengatasinya. Pedoman ini juga menyampaikan beberapa cara agar perusahaan mencapai kesinambungan yaitu dengan diterapkannya asas transparansi, akuntabilitas, tanggung jawab, independensi serta kewajaran dan kesetaraan yang merupakan prinsip dasar dari penerapan *good corporate governance*.

Beberapa penelitian terdahulu tentang *corporate governance* yang memiliki pengaruh terhadap penerapan manajemen risiko telah dilakukan (Suhardjanto *et al*, 2012; Kusumaningrum, Amalia Ratna & Anis Chariri, 2013; Ruwita, Cahya & Puji Harto, 2013; Saidah, Siti, 2014; Pribadi, Dwi Anggun, 2015; dan Manurung, Daniel T. H & R. Wedi Rusmawan Kusumah, 2016). Penelitian-penelitian tersebut dilakukan pada perusahaan perbankan konvensional dan perusahaan-perusahaan yang terdaftar di Bursa Efek Indonesia. Sedangkan penelitian yang dilakukan pada sektor perbankan syariah sejauh penelusuran peneliti masih sedikit.

Penelitian ini dilakukan untuk menganalisis pengaruh *corporate governance* terhadap pengungkapan manajemen risiko perusahaan pada Bank

Umum Konvensional dan Bank Umum Syariah. Struktur *corporate governance* dalam penelitian ini fokus pada dewan komisaris dengan pertimbangan anggota dewan komisaris dapat memiliki jabatan lain dalam satu tata kelola perusahaan, misalnya menjabat sebagai komite-komite dalam perusahaan tersebut.

Dalam penelitian ini, peneliti meninjau lebih detail mengenai dewan komisaris dengan melakukan asesmen terhadap masing-masing anggota dewan komisaris, sehingga menjadi hal yang membedakan dengan penelitian-penelitian terdahulu yang hanya menggunakan indikator ukuran atau proporsi anggota dewan komisaris.

Berdasarkan latar belakang yang telah dijelaskan di atas, maka peneliti tertarik untuk mengambil judul **“PENGARUH *CORPORATE GOVERNANCE* TERHADAP PENGUNGKAPAN *ENTERPRISE RISK MANAGEMENT* DI BANK UMUM KONVENSIONAL DAN BANK UMUM SYARIAH DENGAN *ASSESSMENT* KHUSUS PADA DEWAN KOMISARIS”**.

1.2 Rumusan Masalah

Berdasarkan latar belakang yang telah diuraikan, maka peneliti merumuskan masalah sebagai berikut:

1. Bagaimana pengaruh *corporate governance* terhadap pengungkapan *enterprise risk management* di Bank Umum Konvensional?
2. Bagaimana pengaruh *corporate governance* terhadap pengungkapan *enterprise risk management* di Bank Umum Syariah?

3. Apakah ada perbedaan pengaruh *corporate governance* terhadap pengungkapan *enterprise risk management* antara Bank Umum Konvensional dan Bank Umum Syariah?

1.3 Tujuan Penelitian

Tujuan dari penelitian ini adalah untuk memberikan kontribusi bagi beberapa pihak yang berkepentingan dengan memaparkan analisis mengenai pengaruh *corporate governance* terhadap pengungkapan *enterprise risk management* pada Bank Umum Konvensional dan Bank Umum Syariah di Indonesia serta memberikan kontribusi bagi para akademis dalam mengembangkan penelitian mengenai *corporate governance* dan *enterprise risk management* serta dijadikan referensi khususnya di bidang akuntansi

1.4 Manfaat Penelitian

Berdasarkan latar belakang dan rumusan masalah yang telah peneliti jelaskan, hasil penelitian ini diharapkan bisa bermanfaat bagi berbagai pihak, yaitu:

1. Bagi pembaca dapat memberikan bukti empiris mengenai pengaruh *corporate governance* terhadap pengungkapan *enterprise risk management* pada Bank Umum Konvensional dan Bank Umum Syariah.
2. Bagi manajemen perusahaan dapat membantu manager dalam membuat keputusan dan diharapkan lebih transparan dalam mengungkapkan informasi perusahaan.

3. Bagi investor dapat dijadikan bahan pertimbangan maupun masukan dalam mengambil keputusan investasi sehingga dapat memberikan *feedback* yang sesuai dengan harapan.
4. Bagi regulator atau pembuat kebijakan dapat menjadi salah satu bahan pertimbangan yang berkaitan dengan arti penting penerapan manajemen risiko bagi perusahaan.
5. Bagi perkembangan ilmu pengetahuan dapat menambah *literature* ilmu pengetahuan yang dapat digunakan sebagai acuan bagi penelitian-penelitian selanjutnya dan dapat dijadikan bahan masukan mengenai pengaruh *corporate governance* terhadap pengungkapan *enterprise risk management* pada Bank Umum Konvensional dan Bank Umum Syariah di Indonesia.

1.5 Sistematika Pembahasan

Sistematika pembahasan yang dilakukan dalam penelitian ini terdiri dari lima bab, yaitu:

BAB I PENDAHULUAN

Bab ini memaparkan latar belakang penelitian, rumusan masalah, tujuan penelitian, manfaat penelitian, dan sistematika pembahasan yang dilakukan peneliti.

BAB II KAJIAN PUSTAKA

Bab ini memaparkan kajian pustaka yang menjadi dasar penelitian. Berisi landasan teori dari berbagai sumber

referensi yang mendukung penelitian, telaah penelitian terdahulu, perumusan hipotesis, dan kerangka pemikiran.

BAB III METODOLOGI PENELITIAN


Bab ini memaparkan tentang populasi dan sampel, sumber data dan teknik pengumpulan data, variabel penelitian, definisi operasional variabel serta metode analisis data.

BAB IV ANALISIS DATA DAN PEMBAHASAN

Bab ini memaparkan pengujian hipotesa dan pembahasannya. Bagian analisis data berisi semua temuan yang diperoleh dalam penelitian, sedangkan bagian pembahasan merupakan penjelasan teoritik hasil penelitian.

BAB V PENUTUP

Bab ini memaparkan kesimpulan dari analisis data yang telah dilakukan dan saran untuk penelitian selanjutnya.



BAB II

KAJIAN PUSTAKA

2.1 Landasan Teori

2.1.1 *Agency Theory*

Metode yang sering digunakan sebagai landasan dalam menjelaskan *good corporate governance* adalah *agency theory*. Menurut Fama dan Jensen (1983), *theory agency* adalah teori yang mengusulkan serangkaian mekanisme untuk menyatukan kepentingan pemegang saham dan manajer seperti adanya pengawasan internal oleh dewan komisaris dan komite audit. Teori keagenan ini berhubungan dengan *corporate governance*.

Hubungan keagenan adalah suatu kontrak dimana satu atau lebih *principal* (pemilik) menggunakan *agent* (manajer) untuk menjalankan aktivitas perusahaan yang melibatkan pendelegasian wewenang dari *principal* kepada *agent*. Dewayanto (2010) mengungkapkan bahwa apabila hubungan antara *principal* dan *agent* adalah untuk memaksimalkan perannya (*utility maximize*), cukup beralasan jika manajemen tidak akan selalu bertindak untuk kepentingan pemilik. Perbedaan kepentingan inilah yang menimbulkan konflik keagenan (*agent conflict*), dimana pemilik memiliki *welfare motive* yang bersifat jangka panjang, sedangkan manajemen lebih bersifat jangka pendek dengan mengabaikan *sustainability* keuntungan dalam jangka panjang.

Konflik keagenan juga dapat terjadi karena informasi yang asimetri. Asimetri informasi terjadi ketika *principal* dan *agent* melakukan distribusi

informasi yang tidak sama sehingga menimbulkan permasalahan. Syifa (2013) menyatakan permasalahan tersebut adalah: (1) *Moral hazard*, apabila *agent* tidak melaksanakan hal-hal yang disepakati bersama dalam kontrak kerja, dan (2) *Adverse selection*, apabila *principal* tidak dapat mengetahui apakah suatu keputusan yang diambil oleh *agent* berdasarkan pada informasi yang diperoleh, atau terjadi karena kelalaian dalam tugas.

Masalah keagenan dalam dunia perbankan tidak hanya sebatas antara *principal* dan *agent*. Murti dan Nahartyo (2009) mengungkapkan beberapa hubungan keagenan dalam perbankan yaitu: (1) antara deposan, bank dan pemerintah; (2) antara pemilik, bank, dan pemerintah; dan (3) antara debitur, manajer, dan pemerintah. Hal tersebut mencerminkan bahwa bank bersifat sangat kompleks sehingga menjadi bagian penting saat krisis keuangan terjadi.

Menurut Darmawati dan Rahayu (2004), inti dari hubungan keagenan adalah pemisahan kepentingan antara pihak pemilik (*principal/investor*) dan pihak pengendali (*agent/manajer*). *Principal* dapat membatasi perbedaan dari kepentingannya dengan menyediakan insentif yang tepat untuk *agent* dan dengan membebankan *cost* untuk memonitor yang didesain untuk membatasi perilaku *agent*. Biaya yang dibebankan tersebut disebut juga dengan *agency cost*, yaitu biaya yang dikeluarkan oleh *principal* untuk melakukan berbagai sistem kontrol seperti audit, penganggaran, sistem pengendalian dan kompensasi, serta biaya perikatan.

Sejak terjadinya kecurangan dalam pelaporan keuangan, pengungkapan *enterprise risk management* dianggap sebagai salah satu elemen penting dalam

memperkuat struktur *corporate governance* (Desender, 2007). Menurut, Hutapea (2013), kuatnya struktur *corporate governance* juga diharapkan dapat menekan atau menurunkan biaya keagenan (*agency cost*) dan menjadi keseimbangan antara pencapaian tujuan ekonomi dan tujuan masyarakat.

2.1.2 Signalling Theory

Signalling theory merupakan salah satu teori yang melatar belakangi masalah asimetri informasi. Umumnya, perusahaan menggunakan teori ini dengan tujuan untuk mengungkapkan pelaksanaan *good corporate governance* agar menciptakan reputasi yang baik sehingga dapat meningkatkan nilai perusahaan (Andarini dan Indira, 2010). Bukti yang dapat diberikan perusahaan dalam pelaksanaan *good corporate governance* adalah penerapan *enterprise risk management* dan pengungkapannya dalam laporan tahunan perusahaan. Hal tersebut memberikan informasi bahwa perusahaan telah menerapkan transparansi.

2.1.3 Corporate Governance

Syakhroza (2003) mendefinisikan *corporate governance* sebagai suatu sistem yang dipakai “*board*” untuk mengarahkan dan mengendalikan serta mengawasi (*directing, controlling, and supervising*) pengelolaan sumber daya organisasi secara efisien, efektif, ekonomis, dan produktif dengan prinsip-prinsip transparan, akuntabilitas, pertanggungjawaban, independen, dan kewajaran dalam rangka mencapai tujuan organisasi.

Menurut Bank Indonesia dalam PBI No. 11/33/PBI/2009 tentang ketentuan umum:

“*Good Corporate Governance*, yang selanjutnya disebut GCG, adalah suatu tata kelola Bank yang menerapkan prinsip-prinsip keterbukaan (*transparency*), akuntabilitas (*accountability*), pertanggungjawaban (*responsibility*), profesional (*professional*), dan kewajaran (*fairness*).”

Kemudian, GCG didefinisikan sebagai suatu pola hubungan, sistem, dan proses yang digunakan oleh organ perusahaan (Direksi, Dewan Komisaris, RUPS) guna memberikan nilai tambah kepada pemegang saham secara berkesinambungan dalam jangka panjang, dengan tetap memperhatikan pemangku kepentingan lainnya, berlandaskan peraturan perundangan dan norma yang berlaku.

Dari berbagai definisi yang telah ditemukan di atas, dapat disimpulkan bahwa *corporate governance* merupakan:

- a. Sebuah struktur yang mengatur pola hubungan yang harmonis tentang peran Dewan Komisaris, Direksi, RUPS, dan para *stakeholder* lainnya.
- b. Suatu proses tata kelola yang berprinsip pada transparansi, akuntabilitas, pertanggungjawaban, profesional, dan wajar atas penentuan tujuan dan pencapaian perusahaan serta pengukuran kinerjanya.
- c. Suatu sistem *check and balance* yang mencakup perimbangan kewenangan atas pengendalian perusahaan yang dapat membatasi munculnya dua peluang, yaitu pengelolaan yang salah dan penyalahgunaan aset perusahaan.

Menurut Daniri (2005), beberapa aspek penting dari GCG yang perlu dipahami dalam dunia bisnis , yaitu:

- a. Adanya keseimbangan hubungan antara organ-organ perusahaan.
- b. Adanya pemenuhan tanggung jawab perusahaan sebagai entitas bisnis dalam masyarakat kepada seluruh *stakeholder*.
- c. Adanya hak-hak pemegang saham untuk mendapat informasi yang tepat dan benar pada waktu yang diperlukan mengenai perusahaan.
- d. Adanya perlakuan yang sama terhadap para pemegang saham, terutama pemegang saham minoritas melalui keterbukaan informasi yang material dan relevan.

2.1.3.1 Penerapan *Corporate Governance* Perbankan

Peningkatan kualitas penerapan *good corporate governance* perlu dilaksanakan dengan alasan risiko dan tantangan yang dihadapi bank baik dari internal maupun eksternal semakin banyak dan kompleks. *Corporate governance* memiliki peran penting dalam manajemen risiko, apabila *corporate governance* tidak diterapkan dengan baik akan menimbulkan krisis ekonomi, seperti munculnya beberapa risiko usaha termasuk dalam dunia perbankan (Rivai & Ismal, 2013). Menurut Dewayanto (2010), mekanisme tata kelola perusahaan dalam dunia perbankan mampu mengurangi perampasan sumber daya bank dan mempromosikan efisiensi bank. Hal tersebut merupakan salah

satu fakta pentingnya penerapan tata kelola perusahaan yang baik bagi perusahaan perbankan.

Penerapan prinsip *good corporate governance* secara konsisten juga dapat meningkatkan kualitas laporan keuangan serta menghambat aktivitas rekayasa kinerja yang mengakibatkan laporan keuangan tidak menggambarkan nilai fundamental perusahaan (Kaihatu, 2006).

Menurut Peraturan Bank Indonesia (2006), secara internal, dewan komisaris dan direksi diharapkan mampu bertindak sebagai *role model* dan motor penggerak agar bank menerapkan secara optimal prinsip-prinsip *good corporate governance*. Struktur dewan komisaris dan direksi juga diharapkan dapat meningkatkan *check and balance* yaitu memberi perhatian kepada kepentingan pemegang saham dan pemangku kepentingan lainnya. Struktur *corporate governance* yang digunakan sebagai variabel dalam penelitian ini yaitu dewan komisaris.

2.1.3.1 Dewan Komisaris

Menurut UU RI Nomor 1 Tahun 1995 tentang Perseroan Terbatas, pada pasal 1 ayat 5: “Komisaris adalah organ perseroan yang bertugas melakukan pengawasan secara umum dan atau khusus serta memberikan nasihat kepada Direksi dalam menjalankan perseroan”. Dewan komisaris merupakan majelis, terdiri atas lebih dari satu orang anggota sehingga setiap anggota dewan komisaris tidak dapat bertindak sendiri-sendiri, melainkan berdasarkan keputusan dewan komisaris.

Dewan komisaris berperan untuk mengawasi penerapan manajemen risiko dan memastikan perusahaan memiliki program manajemen risiko yang efektif. Meskipun manajemen risiko merupakan tanggung jawab manajemen, dewan komisaris harus menciptakan lingkungan kondusif untuk menerapkan manajemen risiko.

2.1.4 Pengungkapan Manajemen Risiko Perusahaan

2.1.4.1 Manajemen Risiko Perusahaan (*Enterprise Risk Management*)

Pengertian *enterprise risk management* menurut COSO adalah sebagai berikut:

“*Enterprise Risk Management* (ERM) adalah suatu proses yang dipengaruhi oleh manajemen, *board of directors*, dan personel lain dari suatu organisasi, diterapkan dalam *setting* strategi, dan mencakup organisasi secara keseluruhan, didesain untuk mengidentifikasi kejadian potensial yang mempengaruhi suatu organisasi, mengelola risiko dalam toleransi suatu organisasi, untuk memberikan jaminan yang cukup pantas berkaitan dengan pencapaian tujuan organisasi.” (COSO *Enterprise Risk Management – Integrated Framework*, 2004)

Sedangkan menurut Lam (2004) mengartikan manajemen risiko sebagai berikut:

“Manajemen risiko korporasi atau *enterprise risk management* (ERM) adalah kerangka kerja yang komprehensif dan terintegrasi untuk mengelola risiko kredit, risiko pasar, risiko operasional, modal ekonomi, dan transfer risiko dalam upaya memaksimalkan nilai perusahaan.”

Sedangkan menurut Hubbard (2009), manajemen risiko merupakan proses identifikasi, penilaian, dan prioritas risiko yang diikuti oleh koordinasi dan aplikasi sumber daya ekonomi untuk

meminimalkan, memantau, dan mengawasi kemungkinan terjadinya peristiwa yang tidak menguntungkan.

Maka dapat disimpulkan bahwa manajemen risiko perusahaan atau *enterprise risk management* adalah serangkaian metodologi dan prosedur yang dilakukan perusahaan untuk mengidentifikasi, mengukur, memantau, dan mengendalikan kemungkinan risiko yang timbul dari seluruh kegiatan perusahaan, baik risiko kredit, risiko pasar, risiko operasional, maupun risiko-risiko lainnya dalam upaya memaksimalkan nilai perusahaan.

Pribadi (2015) menyatakan tujuan manajemen risiko perusahaan yaitu meliputi:

1. Memastikan bahwa risiko-risiko yang ada dalam perusahaan telah diidentifikasi dan dinilai, serta telah dibuatkan rencana tindakan untuk meminimalisasi dampak dan kemungkinan terjadinya.
2. Memastikan bahwa rencana tindakan yang telah dibuat dilaksanakan secara efektif dan dapat meminimalisasi dampak kemungkinan terjadinya risiko.
3. Meningkatkan efektifitas dan efisiensi manajemen karena semua risiko telah diidentifikasi dengan baik, termasuk cara untuk mengatasi gangguan kelancaran proses perusahaan telah diantisipasi sebelumnya, sehingga perusahaan siap menangani gangguan tersebut apabila memang terjadi.

4. Membantu manajemen perusahaan dalam pengambilan keputusan dengan menyediakan informasi mengenai risiko-risiko yang ada, baik risiko strategis maupun proses bisnis di unit kerja.
5. Memberikan jaminan yang wajar atas pencapaian sasaran perusahaan karena manajemen lebih efektif dan efisien, hubungan dengan pemangku kepentingan semakin membaik, kemampuan perusahaan dalam menangani risiko juga meningkat.

Menurut Darmawi (2005), manfaat manajemen risiko yang diberikan kepada perusahaan dibagi menjadi lima kategori, yaitu:

1. Manajemen risiko memungkinkan perusahaan terhindar dari kegagalan.
2. Manajemen risiko secara langsung menunjang peningkatan laba.
3. Manajemen risiko dapat memberikan laba secara tidak langsung.
4. Manajemen risiko memberikan ketenangan pikiran bagi para manajer merupakan harta non material bagi perusahaan.
5. Manajemen risiko melindungi perusahaan dari risiko murni karena kreditur, pelanggan, dan pemasok lebih menyukai perusahaan yang dilindungi maka secara tidak langsung meningkatkan *public image*.

Pesatnya pertumbuhan ekonomi menjadikan manajemen risiko sebagai bagian penting dalam sebuah perusahaan dalam mempertahankan kinerja dan tingkat probabilitas perusahaan. Kesadaran yang tinggi terhadap penerapan manajemen risiko sebagian besar merupakan akibat dari beberapa bencana yang dihadapi perusahaan dan kegagalan bisnis yang tidak diharapkan (Walker, et al., 2002). Oleh sebab itu, setiap perusahaan menerapkan *enterprise risk management* (ERM) untuk menangani dan meminimalisir kemungkinan risiko-risiko yang muncul.

2.1.4.2 Pengungkapan (*Disclosure*)

Secara konseptual, pengungkapan merupakan bagian integral dari pelaporan keuangan, sedangkan secara teknis, pengungkapan merupakan langkah akhir dalam proses akuntansi, yaitu penyajian informasi dalam bentuk seperangkat penuh *financial statement*. Pengungkapan sering juga diartikan sebagai penyediaan informasi lebih dari apa yang dapat disampaikan dalam bentuk statemen keuangan formal.

Menurut Suwardjono (2013) mengartikan pengungkapan sebagai berikut:

“Disclosures means supplying information in the financial statements themselves, the notes to the statements, and the supplementary disclosures associated with the statements. It does not extend to public or private statements by made management or information provided outside the financial statement.”

Pada dasarnya perusahaan melakukan pengungkapan dengan tujuan untuk memenuhi kebutuhan informasi para pemangku kepentingan, seperti investor, kreditor, pemerintah, masyarakat, dan pihak-pihak lain yang terkait. Oleh karena itu, pengungkapan bukan sekedar pelaporan keuangan tetapi meliputi juga penyampaian informasi kuantitatif dan kualitatif.

Menurut Suwardjono (2013), secara umum, tujuan pengungkapan adalah menyajikan informasi yang dipandang perlu untuk mencapai tujuan pelaporan keuangan dan untuk melayani berbagai pihak yang memiliki kepentingan yang berbeda-beda. Suwardjono (2013) juga menyatakan bahwa pasar modal merupakan sarana utama pemenuhan dana dari masyarakat, sehingga pengungkapan diwajibkan memiliki 3 tujuan, yaitu:

1. Tujuan melindungi (*protective*)

Pengungkapan dimaksudkan untuk melindungi perlakuan manajemen yang mungkin kurang adil dan terbuka (*unfair*).

2. Tujuan informatif (*informative*)

Pengungkapan diarahkan untuk menyediakan informasi yang dapat membantu keefektifan pengambilan keputusan pemakai.

3. Tujuan kebutuhan khusus (*differential*)

Tujuan ini merupakan gabungan dari tujuan perlindungan publik dan tujuan informatif. Apa yang harus diungkapkan ke

publik dibatasi dengan apa yang dipandang bermanfaat bagi pemakai yang dituju sementara untuk tujuan pengawasan, informasi tertentu harus disampaikan kepada badan pengawas berdasarkan peraturan yang menuntut pengungkapan secara rinci.

Tingkat pengungkapan atau *levels of disclosure* adalah luas pengungkapan berkaitan dengan masalah seberapa banyak informasi yang harus diungkapkan. Ghazali dan Chariri (2007) mengidentifikasi tiga kategori pengungkapan yang dilakukan oleh perusahaan, yaitu:

1. Pengungkapan Cukup (*Adequate Disclosure*)

Adequate disclosure, yaitu pengungkapan minimum yang disyaratkan oleh peraturan yang berlaku, sehingga investor dapat menginterpretasikan dengan benar angka-angka yang disajikan. Konsep pengungkapan ini sering digunakan oleh perusahaan.

2. Pengungkapan Wajar (*Fair Disclosure*)

Fair disclosure, secara tidak langsung merupakan tujuan etis untuk memberikan perlakuan yang sama kepada semua pemakai laporan dengan menyediakan informasi yang layak terhadap pembaca potensial.

3. Pengungkapan Penuh (*Full Disclosure*)

Full disclosure merupakan konsep pengungkapan yang menyangkut kelengkapan penyajian informasi yang

diungkap secara relevan. Scott (1997) dalam Suwardjono (2013) menyatakan dua manfaat dari *full disclosure*, yaitu (1) terdapat kemungkinan investor membuat keputusan investasi menjadi lebih baik dan (2) meningkatkan kemampuan pasar modal untuk investasi langsung yang paling produktif.

2.1.4.3 Risk Management Disclosure

Praktik pengungkapan risiko dalam perusahaan merupakan bagian dari penerapan konsep pengungkapan atau *disclosure*. Menurut Ghozali dan Chariri (2007), apabila dikaitkan dengan data, pengungkapan yaitu memberikan data yang bermanfaat kepada pihak yang berkepentingan, apabila dikaitkan dengan laporan keuangan, pengungkapan mengandung arti bahwa laporan keuangan harus memberikan informasi dan penjelasan yang cukup mengenai hasil aktivitas suatu unit usaha.

Tiga konsep mengenai pengungkapan yang diusulkan Ghazali dan Chariri (2007) adalah pengungkapan yang cukup (*adequate*), wajar (*fair*), dan lengkap (*full*). Dari tiga konsep tersebut, pengungkapan yang cukup (*adequate*) adalah pengungkapan yang paling umum digunakan perusahaan. Pengungkapan ini mencakup pengungkapan minimal yang harus dilakukan agar laporan keuangan tidak menyesatkan.

Dalam praktik pengungkapan risiko, manajer harus memberikan pengungkapan yang cukup (*adequate*) mengenai informasi risiko-risiko yang dihadapi perusahaan dalam laporan keuangan interim. Hal tersebut memberikan informasi yang minimal kepada investor dan kreditur dalam membuat keputusan investasi. Perusahaan dikatakan telah mengungkapkan risiko apabila pembaca laporan keuangan diberi informasi mengenai prospek, bahaya, kerugian, ancaman atau eksposur yang akan berdampak bagi perusahaan saat ini maupun di masa yang akan datang (Linsley dan Shrives, 2006).

Pengungkapan risiko dalam laporan keuangan interim merupakan salah satu aspek penting dalam penerapan *enterprise risk management*. Hal tersebut menjadi penting karena memiliki beberapa manfaat, yaitu meliputi:

1. Membantu pengguna laporan keuangan untuk menilai risiko saat ini dan di masa mendatang, yang dibutuhkan untuk mengoptimalkan pendapatan mereka (Abraham dan Cox, 2007).
2. Membantu proses pengambilan keputusan investor dengan cara mengevaluasi informasi yang diungkapkan oleh perusahaan dalam membangun tingkatan berbagai risiko yang dihadapi, dimana keputusan yang diambil berdasarkan *feedback* yang diharapkan dan pertimbang risiko (Cabedo dan Tirado, 2004).

3. Meningkatkan akuntabilitas terhadap pengaruhnya dengan manajemen, meningkatkan perlindungan investor dan meningkatkan kegunaan pelaporan keuangan (ICAEW dalam Elzahar dan Hussainey, 2012).

Risk management disclosure juga memiliki manfaat bagi perusahaan, yaitu mengurangi kemungkinan kegagalan keuangan. Pentingnya pengungkapan risiko dalam laporan keuangan interim telah membuat badan regulator mengeluarkan aturan yang mensyaratkan perusahaan melaporkan informasi risiko-risiko dalam laporan keuangan. Aturan di Indonesia yang mendukung pengungkapan risiko dalam laporan keuangan interim yaitu Keputusan Ketua Bapepam dan Lembaga Keuangan Nomor: Kep-36/PM/2003 dan Kep-346/BL/2011 tentang kewajiban penyampaian laporan keuangan berkala bagi emiten atau perusahaan publik. Aturan tersebut menyatakan bahwa emiten selain diwajibkan untuk menyampaikan laporan keuangan tengah tahunan juga diwajibkan untuk melaporkan informasi mengenai risiko-risiko yang dihadapi perusahaan serta upaya yang dilakukan untuk mengelola risiko tersebut.

Pengungkapan risiko adalah suatu upaya yang dilakukan perusahaan untuk menyampaikan informasi kepada pengguna laporan keuangan tentang apa yang mengancam perusahaan sehingga dapat menjadi bahan pertimbangan dalam pengambilan keputusan. Maka dapat disimpulkan bahwa *risk management disclosure* adalah

pengungkapan atas risiko-risiko yang telah dikelola perusahaan atau pengungkapan atas bagaimana perusahaan mengendalikan risiko di masa mendatang yang memiliki manfaat untuk para analis, investor, dan para pemangku kepentingan lainnya.

Penerapan manajemen risiko bagi bank umum diatur oleh PBI Nomor 11/25/PBI/2009 tentang Perubahan Atas Peraturan Bank Indonesia Nomor 5/8/PBI/2003 tentang Penerapan Manajemen Risiko Bagi Bank Umum. Dalam PBI ini disebutkan bahwa transparansi merupakan salah satu aspek yang perlu diperhatikan dalam pengendalian risiko yang dihadapi Bank. Sedangkan penerapan manajemen risiko bagi perbankan syariah diatur lebih lanjut dalam PBI Nomor 13/23/PBI/2011.

Disebutkan dalam PBI Nomor 13/23/PBI/2011 tentang Penerapan Manajemen Risiko Bagi Bank Umum Syariah dan Unit Usaha Syariah bahwa manajemen risiko adalah serangkaian metode dan prosedur yang digunakan untuk mengukur, mengidentifikasi, serta mengendalikan risiko yang timbul dari kegiatan usaha perbankan syariah.

Informasi risiko perusahaan digunakan sebagai alat pengambilan keputusan yang cermat dan tepat. Oleh karena itu perusahaan diharapkan mampu mengelola pengungkapan informasi terkait risiko yang ada pada perusahaan. Informasi yang diungkapkan tidak hanya informasi yang bersifat positif, tetapi juga informasi yang bersifat negatif yang terkait dengan aspek risiko manajemen.

Peraturan Bank Indonesia Nomor 13/23/PBI/2011 pasal 5 menyebutkan terdapat 10 kelompok risiko pada perbankan syariah. Delapan risiko sama dengan profil risiko bank konvensional, yaitu: risiko kredit, risiko pasar, risiko likuiditas, risiko operasional, risiko hukum, risiko reputasi, risiko strategik, risiko kepatuhan. Adapun dua risiko yang menjadi ciri khas perbankan syariah adalah risiko imbal hasil (*rate of return risk*), dan risiko investasi (*equity investment risk*).

2.2 Penelitian Terdahulu

Telaah penelitian terdahulu dilakukan oleh peneliti untuk mengetahui hal-hal yang sudah pernah dilakukan oleh para peneliti terdahulu tentang topik yang sama atau mirip agar lebih memahami teori-teori yang mendasari pola pikir penelitian yang sejenis.

Tabel 2.1 Hasil Telaah Penelitian Terdahulu

No.	Nama Peneliti dan Tahun Terbit	Judul Penelitian	Alat Analisis	Variabel Penelitian	Hasil Penelitian
1.	Suhardjanto, D., Dewi, A., Rahmawati, E., & Firazonia, M. (2012)	Peran <i>Corporate Governance</i> dalam Praktik <i>Risk Disclosure</i> pada Perbankan Indonesia	Analisis regresi berganda	X1: ukuran dewan komisaris X2: proporsi direktur independen X3: proporsi direktur perempuan X4: latar belakang pendidikan direktur utama X5: latar	<i>Corporate governance</i> mempengaruhi tingkat pengungkapan risiko melalui ukuran dewan komisaris dan jumlah rapat dewan komisaris. Variabel lain, proporsi direktur independen, proporsi direktur perempuan, latar belakang pendidikan direktur

				<p>belakang budaya direktur utama</p> <p>X6: jumlah rapat dewan komisaris</p> <p>X7: jumlah rapat komite audit</p> <p>X8: proporsi anggota komite audit independen</p> <p>Y: pengungkapan risiko</p>	<p>utama, latar belakang budaya direktur utama, jumlah rapat komite audit, dan proporsi anggota komite audit independen bukanlah prediktor yang baik untuk tingkat pengungkapan risiko.</p>
2.	<p>Kusumaningrum, Amalia Ratna., & Anis Chariri. (2013)</p>	<p>Pengaruh Kepemilikan Institusional dan Karakteristik Dewan Komisaris Terhadap Pengungkapan Manajemen Risiko (Studi empiris pada laporan tahunan perusahaan-perusahaan non keuangan yang terdaftar di BEI tahun 2012)</p>	<p>Analisis regresi berganda</p>	<p>X1: kepemilikan institusional</p> <p>X2: dewan komisaris independen</p> <p>X3: latar belakang pendidikan dewan komisaris</p> <p>X4: pengalaman dewan komisaris</p> <p>Y: pengungkapan manajemen risiko</p>	<p>Kepemilikan institusional, latar belakang pendidikan dewan komisaris, dan pengalaman dewan komisaris berpengaruh terhadap pengungkapan manajemen risiko sedangkan komisaris independen tidak memiliki hubungan dengan pengungkapan manajemen risiko.</p>
3.	<p>Ruwita, Cahya., & Puji Harto. (2013).</p>	<p>Analisis Pengaruh Karakteristik Perusahaan dan <i>Corporate Governance</i> Terhadap Pengungkapan Risiko Perusahaan.</p>	<p>Analisis regresi berganda</p>	<p>X1: ukuran perusahaan</p> <p>X2: tingkat profitabilitas</p> <p>X3: tingkat solvabilitas</p> <p>X4: tingkat likuiditas</p> <p>X5: keahlian komite audit</p>	<p>Pengungkapan risiko perusahaan dipengaruhi oleh ukuran perusahaan dan tingkat profitabilitas, sedangkan tingkat solvabilitas, tingkat likuiditas, keahlian komite audit,</p>

				<p>X6: frekuensi pertemuan komite audit</p> <p>X7: struktur kepemilikan saham publik</p> <p>X8: jenis kepemilikan perusahaan</p> <p>Y: pengungkapan risiko</p>	<p>frekuensi pertemuan, struktur kepemilikan publik, jenis kepemilikan saham perusahaan tidak berpengaruh terhadap pengungkapan risiko perusahaan.</p>
4.	Saidah, Siti. (2014)	<p>Pengaruh Mekanisme <i>Corporate Governance</i> Terhadap Pengungkapan Risiko Perusahaan: Studi Empiris Laporan Tahunan Perusahaan Non Keuangan yang Terdaftar di Bursa Efek Indonesia Periode 2011-2013</p>	<p>Analisis regresi berganda</p>	<p>X1: kepemilikan manajerial</p> <p>X2: kepemilikan institusional domestik</p> <p>X3: ukuran dewan komisaris</p> <p>X4: frekuensi rapat dewan komisaris</p> <p>X5: ukuran komite audit</p> <p>Y: pengungkapan risiko</p>	<p>Kepemilikan manajerial dan frekuensi rapat dewan komisaris tidak berpengaruh terhadap pengungkapan risiko perusahaan. Sedangkan kepemilikan institusional domestik, ukuran dewan komisaris dan ukuran komite audit berpengaruh terhadap pengungkapan risiko perusahaan.</p>
5.	Pribadi, Dwi Anggun. (2015)	<p>Pengaruh <i>Corporate Governance</i> pada Pengungkapan <i>Enterprise Risk Management</i> (Studi Empiris pada Perusahaan Manufaktur yang Listing di BEI Tahun 2013)</p>	<p>Analisis regresi berganda</p>	<p>X1: komisaris independen</p> <p>X2: ukuran dewan komisaris</p> <p>X3: keberadaan RMC</p> <p>X4: reputasi auditor</p> <p>X5: konsentrasi kepemilikan</p>	<p>Ukuran dewan komisaris, komite manajemen risiko, dan reputasi auditor memiliki pengaruh yang signifikan terhadap pengungkapan manajemen risiko perusahaan, namun variabel lain yaitu</p>

				Y: pengungkapan <i>enterprise risk management</i>	komisaris independen dan kepemilikan terkonsentrasi tidak memiliki pengaruh yang signifikan terhadap pengungkapan manajemen risiko perusahaan.
6.	Manurung, Daniel T. H., & R. Wedi Rusmawan Kusumah. (2016)	Telaah <i>Enterprise Risk Management</i> melalui <i>Corporate Governance</i> dan Konsentrasi Kepemilikan.	Analisis regresi berganda	X1: <i>corporate governance</i> X2: konsentrasi kepemilikan Y: pengungkapan <i>enterprise risk management</i>	Variabel <i>corporate governance</i> (komisaris independen, ukuran dewan dan reputasi auditor) berpengaruh positif terhadap <i>enterprise risk management</i> . Variabel konsentrasi kepemilikan tidak memiliki pengaruh signifikan terhadap <i>enterprise risk management</i> .
7.	Sauri, Andi Sopyan. (2018)	Pengaruh <i>Good Corporate Governance</i> Terhadap Pengungkapan Risiko Berdasarkan PSAK No. 60 Pada Bank Umum Syariah Tahun 2014-2016	Analisis regresi data panel	X1: rapat dewan komisaris X2: ukuran dewan komisaris X3: ukuran komite audit X4: rapat komite audit X5: rapat dewan pengawas syariah Y: pengungkapan risiko	Secara parsial hanya rapat komite audit yang berpengaruh terhadap pengungkapan risiko, namun secara simultan variabel independen dapat mempengaruhi variabel dependennya sebesar 80,74%.
8.	Fitri, E. R.	Pengaruh	Analisis	X1: jumlah rapat	Jumlah rapat dewan

	(2014)	<i>Corporate Governance</i> Terhadap Pengungkapan Risiko Finansial pada Bank Umum Syariah di Indonesia	regresi berganda	dewan komisaris X2: ukuran dewan komisaris X3: jumlah komite audit independen X3: jumlah rapat dewan pengawas Syari'ah Y: pengungkapan risiko finansial	komisaris, ukuran dewan komisaris, jumlah komite audit independen, jumlah komite audit dan jumlah rapat dewan pengawas Syari'ah secara bersama-sama mempengaruhi pengungkapan risiko finansial dan hanya variabel jumlah komite audit independen yang secara parsial berpengaruh terhadap pengungkapan risiko finansial pada Bank Umum Syariah di Indonesia.
--	--------	--	------------------	---	--

Sumber: Data sekunder diolah, 2019

2.3 Hipotesis

Hasil penelitian yang dilakukan Suhardjantoet al (2012) menunjukkan bahwa *corporate governance* mempengaruhi tingkat pengungkapan risiko melalui ukuran dewan komisaris dan jumlah rapat dewan komisaris. Hal tersebut didukung oleh penelitian yang dilakukan oleh Manurung dan Wedi Rusmawan (2016) bahwa variabel *corporate governance* (komisaris independen, ukuran dewan dan reputasi auditor) berpengaruh positif terhadap *enterprise risk management*.

Penerapan *corporate governance* dapat meningkatkan pengawasan manajemen risiko pada perusahaan tersebut. Oleh karena itu, keberadaan

corporate governance dapat mengontrol dan mengawasi adanya risiko yang akan terjadi pada perusahaan. Hasil ini menunjukkan pentingnya *corporate governance* terhadap *enterprise risk management*. Penerapan *corporate governance* juga membantu manajemen untuk membuat keputusan yang lebih baik bagi kontrol risiko. Jika keputusan dibuat berdasarkan informasi yang relevan (berupa risiko dan peluang), maka kinerja perusahaan lebih baik. Hal ini juga menandakan bahwa *corporate governance* sudah berjalan dengan baik sesuai dengan penerapan dari Komite Nasional Kebijakan Governance.

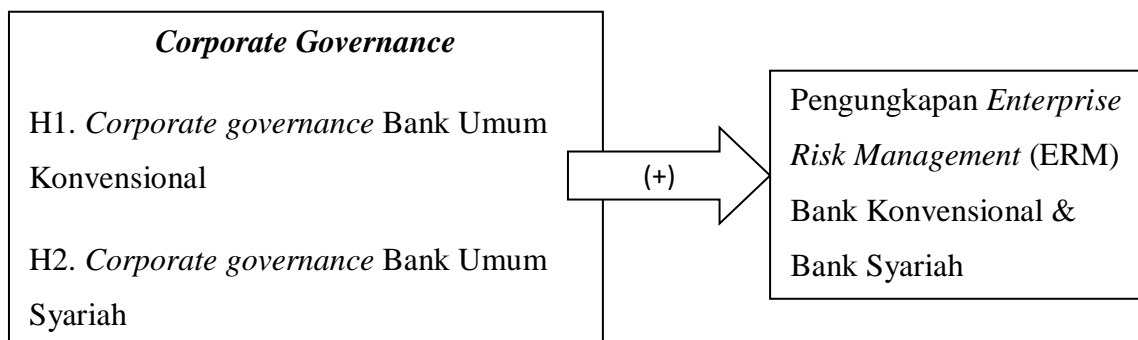
Dengan demikian, hipotesis yang diajukan adalah:

H₁ : *Corporate governance* berpengaruh positif terhadap pengungkapan *enterprise risk management* pada Bank Umum Konvensional.

H₂ : *Corporate governance* berpengaruh positif terhadap pengungkapan *enterprise risk management* pada Bank Umum Syariah.

2.4 Kerangka Pemikiran

Berdasarkan landasan teoritis dan hipotesis yang telah dipaparkan di atas, maka kerangka pemikiran dalam penelitian ini disajikan sebagai berikut:



Gambar 2.1 Kerangka Pemikiran

Penelitian ini akan membuktikan bahwa *corporate governance* dengan fokus pada dewan komisaris memiliki pengaruh terhadap pengungkapan *enterprise risk management* pada bank umum konvensional dan bank umum syariah.



BAB III

METODE PENELITIAN

3.1 Jenis Penelitian dan Sumber Data

3.1.1 Jenis Penelitian

Jenis penelitian yang dilakukan adalah penelitian kuantitatif. Peneliti ingin menguji kebenaran hipotesis yang telah dirumuskan bahwa variabel independen yaitu *corporate governance* dengan fokus pada dewan komisaris memiliki pengaruh terhadap variabel dependen yaitu pengungkapan *enterprise risk management* pada bank umum konvensional dan bank umum syariah.

3.1.2 Sumber Data

Sumber data yang digunakan adalah data sekunder. Sumber data sekunder diperoleh secara tidak langsung melalui media perantara (diperoleh dan dicatat pihak lain) misalkan bukti, catatan, atau laporan historis yang telah tersusun dalam arsip (data dokumenter).

Data sekunder yang digunakan dalam penelitian ini diperoleh dari laporan tahunan (*annual report*) yang mengungkapkan informasi secara lengkap terkait dengan penelitian ini seperti informasi mengenai *corporate governance* dan manajemen risiko pada bank umum konvensional dan bank umum syariah periode 2016 – 2018 yang dipublikasikan untuk umum serta disajikan dalam Direktori Perbankan Indonesia dan situs resmi masing-masing bank.

3.2 Populasi dan Sampel Penelitian

Populasi merupakan keseluruhan objek atau subjek yang terdapat pada suatu wilayah serta memenuhi syarat-syarat tertentu yang berkaitan dengan masalah penelitian, atau keseluruhan unit atau individu dalam ruang lingkup yang akan diteliti (Martono, 2016). Populasi yang digunakan dalam penelitian ini adalah Bank Umum Konvensional dan Bank Umum Syariah yang terdaftar pada Direktori Perbankan Indonesia (DPI) selama periode 2016 – 2018.

Sampel adalah bagian dari populasi yang memiliki kriteria atau keadaan tertentu yang akan diteliti. Menurut Martono (2016), sampel juga dapat didefinisikan sebagai anggota populasi yang dipilih dengan menggunakan prosedur tertentu sehingga diharapkan dapat mewakili populasi.

Teknik pengambilan sampel dalam penelitian ini menggunakan metode *purposive sampling*, artinya populasi yang akan dijadikan sampel dalam penelitian ini adalah anggota populasi yang memenuhi kriteria sampel tertentu. Adapun kriteria yang digunakan adalah:

1. Perusahaan perbankan, yaitu Bank Umum Konvensional dan Bank Umum Syariah yang terpublikasi di Direktori Perbankan Indonesia (DPI) selama periode 2016 – 2018.
2. Bank Umum Konvensional dan Bank Umum Syariah yang mempublikasikan laporan tahunan (*annual report*) yang mengungkapkan informasi secara lengkap terkait dengan *corporate governance* dan manajemen risiko perusahaan (*enterprise risk management*) selama periode 2016 – 2018.

3.3 Data dan Teknik Pengumpulan Data

Jenis data yang digunakan dalam penelitian ini adalah data kuantitatif yang dikumpulkan dengan menggunakan metode dokumentasi. Pengumpulan data dimulai dari pencarian laporan tahunan (*annual report*) perusahaan perbankan yang akan dijadikan sampel dalam penelitian ini.

Sumber data yang digunakan adalah data sekunder yang peneliti ambil dari berbagai situs internet. Berikut adalah sumber data yang digunakan peneliti untuk memperoleh data :

1. Website Otoritas Jasa Keuangan OJK melalui <https://www.ojk.go.id>, pada bagian Direktori Perbankan Indonesia (DPI) yang merupakan media publikasi yang menyajikan data pokok dari seluruh Bank Umum termasuk Bank Umum Syariah di Indonesia.
2. Situs masing-masing perusahaan perbankan, yang menyediakan informasi mengenai laporan tahunan (*annual report*) masing-masing perusahaan perbankan dan informasi tentang perusahaan yang berkaitan baik informasi mengenai *corporate governance* dan manajemen risiko perusahaan.

3.4 Definisi dan Pengukuran Variabel

3.4.1 Variabel Dependen

Variabel dependen dalam penelitian ini adalah pengungkapan *enterprise risk management* (ERM). Berdasarkan *ERM framework* yang dikeluarkan oleh COSO, terdapat 108 item pengungkapan ERM yang

mencakup delapan dimensi, yaitu lingkungan internal; penetapan tujuan; identifikasi kejadian; penilaian risiko; respon atas risiko; kegiatan pengawasan; informasi dan komunikasi; dan pemantauan (Desender, 2007).

Perhitungan item-item menggunakan pendekatan dikotomi, yaitu setiap item pengungkapan ERM yang diungkapkan diberi nilai 1 dan nilai 0 apabila tidak diungkapkan. Setiap item akan dijumlahkan dengan tujuan untuk memperoleh keseluruhan indeks pengungkapan ERM masing-masing bank. Informasi mengenai pengungkapan ERM diperoleh dari laporan tahunan (*annual report*) yang dipublikasikan di masing-masing situs resmi perusahaan.

$$ERM = \frac{\text{Jumlah item yang diungkapkan}}{108}$$

Adapun hasil data pengungkapan ERM pada Bank Umum Konvensional dan Bank Umum Syariah terlampir pada Lampiran 3.

3.4.2 Variabel Independen

Variabel independen adalah tipe variabel yang menjelaskan atau mempengaruhi variabel lain. Variabel independen disebut juga sebagai variabel bebas. Variabel independen dalam penelitian ini adalah *corporate governance* dengan fokus pada anggota dewan komisaris. Apabila penelitian-penelitian terdahulu melihat anggota dewan komisaris dari segi ukuran (jumlah) anggota dewan komisaris atau proporsi komisaris independen, dalam penelitian ini peneliti melakukan pengukuran yang berbeda. Peneliti melakukan asesmen khusus terhadap dewan komisaris dengan melihat 3 aspek, yaitu gelar, kompetensi, dan profesionalitas. Hasil asesmen anggota

dewan komisaris pada Bank Umum Konvensional dan Bank Umum Syariah terlampir pada Lampiran 4.

Adapun asesmen anggota dewan komisaris yang dilakukan oleh peneliti adalah sebagai berikut:

3.4.2.1 Gelar Anggota Dewan Komisaris

Penilaian ini diukur dengan mengobservasi gelar dan *track record* anggota dewan komisaris suatu perusahaan yang terdapat dalam profil dewan komisaris dilaporan tahunan pada bagian laporan manajemen atau profil perusahaan atau laporan tata kelola perusahaan. Anggota dewan komisaris dengan gelar S1 akan diberi nilai 1, gelar S2 diberi nilai 2, dan gelar S3 diberi nilai 3, dan 0 apabila gelar di bawah S1 atau tidak memiliki gelar.

3.4.2.2 Kompetensi Anggota Dewan Komisaris

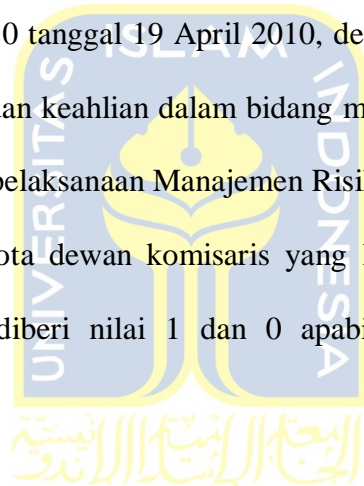
Kompetensi dapat diartikan sebagai kemampuan seseorang yang dapat terobservasi mencakup atas pengetahuan, keterampilan, dan sikap kerja dalam menyelesaikan suatu pekerjaan atau tugas sesuai dengan standar performa yang telah ditetapkan. Sedangkan standar kompetensi merupakan kesepakatan-kesepakatan tentang kompetensi yang diperlukan pada suatu bidang pekerjaan oleh seluruh *stakeholder* di bidangnya.

Kompetensi seorang anggota dewan komisaris dapat ditunjukkan dengan sertifikasi kompetensi. Sertifikasi kompetensi

adalah proses pemberian sertifikat kompetensi yang dilakukan secara sistematis dan objektif melalui uji kompetensi yang dilaksanakan oleh Lembaga Sertifikasi Profesi (LSP).

Sertifikasi kompetensi menyatakan seseorang kompeten di bidangnya. Sesuai syarat minimum standar ketentuan Peraturan Bank Indonesia No. 11/19/PBI/2009 tanggal 4 Juni 2009 tentang Sertifikasi Manajemen Risiko Bagi Pengurus dan Pejabat Bank Umum dan perubahan Peraturan Bank Indonesia dimaksud dengan No. 12/7/PBI/2010 tanggal 19 April 2010, dewan komisaris harus memiliki kompetensi dan keahlian dalam bidang manajemen risiko dalam rangka mendukung pelaksanaan Manajemen Risiko bagi kegiatan usaha Bank.

Anggota dewan komisaris yang lulus dan memiliki sertifikasi kompetensi diberi nilai 1 dan 0 apabila tidak memiliki sertifikasi kompetensi.



3.4.2.3 Profesionalitas Anggota Dewan Komisaris

Profesionalitas adalah sebutan terhadap kualitas sikap para anggota suatu profesi terhadap profesinya serta derajat pengetahuan dan keahlian yang dimiliki untuk melakukan tugas-tugasnya.

Suatu profesi biasanya memiliki asosiasi profesi yang merupakan suatu wadah himpunan dan/atau organisasi orang perseorangan yang terampil dan ahli atas dasar kesamaan disiplin keilmuan. Oleh karena itu, profesionalitas seorang anggota dewan

komisaris dapat ditunjukkan dengan keikutsertaan komisaris tersebut dalam sebuah asosiasi, ikatan, atau organisasi. Seorang komisaris yang tergabung dalam sebuah asosiasi, ikatan, atau organisasi profesi dianggap kompeten dan profesional dalam bidangnya.

Anggota dewan komisaris yang tergabung dalam asosiasi, ikatan atau organisasi diberi nilai 1 dan 0 apabila tidak ikut serta dalam asosiasi, ikatan, atau organisasi.

3.5 Hipotesis Operasional

Hipotesis operasional menjelaskan hipotesis yang telah dirumuskan secara operasional variabel-variabel agar dapat dioperasionalkan. Hipotesis operasional dibagi menjadi dua, yaitu hipotesis 0 yang bersifat netral dan hipotesis 1 yang bersifat tidak netral. Hipotesis operasional dalam penelitian ini dapat dirumuskan sebagai berikut:

H₀₁ : B₁ ≤ 0 = *Corporate governance* tidak berpengaruh positif terhadap pengungkapan *enterprise risk management* pada Bank Umum Konvensional.

H_{a1} : B₁ > 0 = *Corporate governance* berpengaruh positif terhadap pengungkapan *enterprise risk management* pada Bank Umum Konvensional.

H₀₂ : B₂ ≤ 0 = *Corporate governance* tidak berpengaruh positif terhadap pengungkapan *enterprise risk management* pada Bank Umum Syariah.

Ha₂ : B₂ > 0 = *Corporate governance* berpengaruh positif terhadap pengungkapan *enterprise risk management* pada Bank Umum Syariah.

3.6 Metode Analisis Data

Metode analisis yang digunakan adalah analisis data kuantitatif dan teknik analisis data dalam penelitian kuantitatif adalah analisis statistik. Analisis statistik merupakan cara untuk mengolah informasi data kuantitatif yaitu data yang berhubungan dengan angka-angka yang dicari, dikumpulkan, dan diolah sehingga sampai pada penyajian data dalam bentuk yang sederhana dan mudah dibaca atau data yang telah diolah dapat dimaknai. Metode analisis data yang digunakan dalam penelitian ini dijelaskan sebagai berikut:

3.6.1 Analisis Statistik Deskriptif

Analisis statistik deskriptif merupakan proses transformasi data penelitian dalam bentuk tabulasi sehingga mudah dipahami dan diinterpretasikan (Indriantoro dan Supomo, 2009). Analisis ini bertujuan untuk mengetahui gambaran secara umum mengenai variabel-variabel dalam penelitian ini, yaitu *corporate governance* dan pengungkapan *enterprise risk management*.

Tabel statistik deskriptif memuat nilai-rata (*mean*), standar deviasi, nilai minimum, dan nilai maksimum. *Mean* digunakan untuk mengetahui besar rata-rata populasi dari sampel. Standar deviasi digunakan untuk menilai

rata-rata dari sampel, sedangkan maksimum dan minimum digunakan untuk mengetahui nilai terendah dan tertinggi dari sampel.

3.6.2 Uji Asumsi Klasik

Uji asumsi klasik terhadap model regresi digunakan dengan tujuan untuk mengetahui apakah model regresi tersebut merupakan model regresi yang baik atau tidak (Ghozali, 2013). Dalam uji asumsi klasik dilakukan empat uji sebagai berikut:

3.6.2.1 Uji Normalitas

Uji normalitas dilakukan untuk mengetahui apakah dalam model regresi, nilai residual memiliki distribusi normal atau tidak normal. Terdapat dua cara untuk mendeteksi apakah nilai residual berdistribusi normal atau tidak yaitu menggunakan analisis grafik dan analisis statistik (Ghozali, 2013).

Uji normalitas yang digunakan dalam penelitian ini yaitu dengan melakukan uji statistik *One-Sample Kolmogrov-Smirnov* dengan tingkat signifikansi 0,05. Apabila hasil dari uji *One-Sample Kolmogrov-Smirnov* menunjukkan nilai signifikan $> 0,05$ maka data terdistribusi normal. Sedangkan, apabila hasil dari uji *Kolmogrov-Smirnov* menunjukkan nilai signifikan $< 0,05$ maka data terdistribusi tidak normal.

3.6.2.2 Uji Multikolinearitas

Uji multikolinearitas bertujuan untuk menguji apakah model regresi ditemukan adanya korelasi antar variabel independen atau bebas (Ghozali,2013). Untuk mendeteksi ada atau tidaknya multikolinearitas dalam model regresidilihat dari nilai *tolerance* dan VIF (*variance inflation factor*). Adanya multikolinearitas ditunjukkan jika nilai *tolerance* ≤ 0.10 dan VIF ≥ 10 . Model regresi yang baik seharusnya tidak terjadi korelasi antar variabel independen ataubebas dengan nilai *tolerance* ≥ 0.10 dan VIF ≤ 10 .

3.6.2.3 Uji Heteroskedasitas

Uji Heteroskedasitas dilakukan untuk menguji apakah dalam model regresi terdapat ketidaksamaan varians dari residual satu pengamatan ke pengamatan yang lain. Apabila varians dari residual satu pengamatan ke pengamatan yang lain sama atau tetap disebut homoskedasitas. Model regresi yang baik adalah apabila tidak terjadi heteroskedesitas (Ghozali, 2013).

Pola tertentu pada grafik *scatterplot* dapat digunakan untuk mendeteksi ada atau tidaknya heteroskedasitas. Apabila pola tertentu seperti titik-titik yang membentuk suatu pola teratur maka telah terjadi heteroskedasitas. Namun, apabila tidak ada pola yang jelas serta titik-titik menyebar diatas dan dibawah sumbu Y maka tidak terjadi heteroskedasitas.

3.6.2.4 Uji Autokolerasi

Uji Autokorelasi dilakukan dengan tujuan untuk menguji apakah dalam model regresi ada korelasi antara kesalahan pengganggu pada periode t dengan kesalahan pengganggu pada periode $t-1$. Autokorelasi terjadi karena adanya observasi berurutan sepanjang waktu yang berkaitan satu sama lain (Ghozali, 2013).

Untuk mendeteksi adanya autokorelasi dengan menggunakan uji *Durbin Watson* (DW) yaitu hasil pengujian ditentukan berdasarkan besarnya DW. Dalam pengambilan keputusan ada atau tidaknya autokorelasi dapat menggunakan melalui kriteria DW.

3.6.3 Analisis Regresi Sederhana

Analisis regresi sederhana adalah metode pendekatan untuk pemodelan hubungan antara satu variabel dependen dan satu variabel independen. Pada model regresi, variabel independen menerangkan variabel dependennya. Hubungan antara variabel bersifat linier, dimana perubahan pada variabel X akan diikuti oleh perubahan pada variabel Y secara tetap.

Model regresi yang diajukan peneliti diuji dengan menggunakan *software* SPSS 21.0 untuk memprediksi pengaruh variabel independen terhadap variabel dependen. Pengaruh *corporate governance* terhadap pengungkapan *enterprise risk management* diuji menggunakan model penelitian sebagai berikut:

$$\text{ERM} = \alpha + \beta_1 \text{DK} + e$$

Keterangan:

ERM = *Enterprise Risk Management*

α = Konstanta

β_1 = Koefisien Regresi

DK = Dewan Komisaris

e = *Error term*, yaitu tingkat kesalahan dalam penelitian

Dasar pengambilan keputusan di dalam analisis regresi yaitu menggunakan koefisien determinasi (R^2), Uji Signifikan Parameter Individual (Uji T) dan Uji Signifikansi Simultan (Uji Statistik F) yang dijelaskan sebagai berikut:

3.6.3.1 Uji Koefisien Determinasi (R^2)

Koefisien determinasi (R^2) menggambarkan seberapa jauh kemampuan model dalam menerangkan variabel-variabel dependen. Nilai koefisien determinasi adalah nol dan 1 atau ($0 < x < 1$). Nilai yang mendekati 1 berarti variabel-variabelindependen memberikan hampir semua informasi yang dibutuhkan untuk memprediksi variasi variabel dependen (Ghozali, 2013)

3.6.3.2 Uji F

Uji statistik F dilakukan untuk menguji apakah model regresi yang digunakan signifikan. Pengujian ini menggunakan tingkat

signifikan sebesar 0,05 atau 5%. Apabila hasil dari uji F memperlihatkan bahwa nilai signifikansi $\leq 0,05$ maka model regresi yang digunakan baik atau signifikan. Namun sebaliknya, apabila hasil dari uji F memperlihatkan bahwa nilai signifikansi $\leq 0,05$ maka model regresi yang digunakan tidak baik atau tidak signifikan.

3.6.4 Uji T (Uji Hipotesis)

Pengujian hipotesis dalam penelitian ini menggunakan uji T. Uji T dilakukan dengan tujuan untuk menguji seberapa jauh pengaruh satu variabel penjelas atau independen terhadap variabel dependen. (Ghozali, 2013).

Pengujian ini menggunakan tingkat signifikan sebesar 0,05 atau 5%. Hipotesis berpengaruh signifikan positif diterima jika hasil uji T memperlihatkan bahwa $p\text{-value} \leq 0,05$ dan berkoefisien regresi positif. Hipotesis berpengaruh signifikan negatif diterima jika hasil uji T memperlihatkan bahwa $p\text{-value} \leq 0,05$ dan berkoefisien regresi negatif. Hipotesis ditolak jika hasil uji T memperlihatkan bahwa $p\text{-value} \geq 0,05$.

BAB IV

ANALISIS DATA DAN PEMBAHASAN

4.1 Deskripsi Obyek Penelitian

Bab ini akan membahas tahapan pengolahan data yang kemudian akan dianalisis tentang “Pengaruh *Corporate Governance* Terhadap Pengungkapan *Enterprise Risk Management* Pada Bank Umum Konvensional dan Bank Umum Syariah di Indonesia”. Data yang digunakan merupakan data sekunder yang diperoleh dari laporan tahunan (*annual report*) bank umum konvensional dan bank umum syariah periode 2016 – 2018 yang mengungkapkan informasi secara lengkap terkait dengan penelitian ini yaitu informasi mengenai *corporate governance* (profil dewan komisaris) dan manajemen risiko yang dipublikasikan untuk umum serta disajikan dalam Direktori Perbankan Indonesia dan situs resmi masing-masing bank.

Pengambilan sampel dalam penelitian ini menggunakan metode *purposive sampling* dengan beberapa kriteria yang ditetapkan dalam pengambilan sampel. Tabel berikut merupakan hasil seleksi sampel.

Tabel 4.1 Hasil Seleksi Sampel Perusahaan Bank Umum Konvensional

Keterangan	Jumlah
Bank Umum Konvensional yang terdaftar di DPI 2016 – 2018	86
Bank Umum Konvensional yang tidak secara konsisten mempublikasikan laporan tahunannya selama tahun 2016 – 2018	3
Bank Umum Konvensional yang tidak memiliki kelengkapan data selama tahun 2016 – 2018	7
Total Sampel Bank Umum Konvensional selama 3 tahun pengamatan	76
Total data Bank Umum Konvensional yang diolah selama 3 tahun pengamatan (3x76)	228

Sumber: Data sekunder diolah, 2019

Tabel 4.2 Hasil Seleksi Sampel Perusahaan Bank Umum Syariah

Keterangan	Jumlah
Bank Umum Syariah yang terdaftar di DPI 2016 – 2018	14
Bank Umum Syariah yang tidak secara konsisten mempublikasikan laporan tahunannya selama tahun 2016 – 2018	0
Bank Umum Syariah yang tidak memiliki kelengkapan data selama tahun 2016 – 2018	0
Total Sampel Bank Umum Syariah selama 3 tahun pengamatan	14
Total data Bank Umum Konvensional yang diolah selama 3 tahun pengamatan (3x14)	42

Sumber: Data sekunder diolah, 2019

4.2. Analisis Statistik Deskriptif

Analisis statistik deskriptif memberikan gambaran data terkait dengan nilai minimum, nilai maksimum, rata-rata (mean), dan standar deviasi. Hasil analisis statistik deskriptif pada penelitian ini terdapat pada berikut.

Tabel 4.3 Hasil Analisis Statistik Deskriptif Bank Umum Konvensional

Descriptive Statistics					
	N	Minimum	Maximum	Mean	Std. Deviation
ERM	228	,40	,69	,5434	,05742
Dewan_Komisaris	228	2,00	41,00	10,2105	6,33496
Valid N (listwise)	228				

Sumber: Data output SPSS diolah, 2020

Berdasarkan tabel hasil analisis statistik deskriptif Bank Umum Konvensional di atas, dapat dijelaskan sebagai berikut:

1. Pada variabel pengungkapan ERM yang dianalisis dengan menggunakan statistik deskriptif menunjukkan hasil yaitu nilai minimum sebesar 0,40 yang terdapat pada PT. BANK BTPN, Tbk pada periode tahun 2016-2018 artinya bank tersebut paling minim dalam mengungkapkan ERM karena dari 108 item pengungkapan ERM hanya sebesar 40% yang diungkapkan. Nilai maksimum pengungkapan ERM sebesar 0,69 yang terdapat pada PT. BANK OCBC NISP, Tbk pada periode tahun 2016. Hal tersebut menunjukkan bahwa bank tersebut yang paling banyak dalam mengungkapkan ERM karena di atas 50% yaitu sebesar 69% item diungkapkan dari total item 108. Nilai rata-rata pengungkapan ERM sebesar 0,5434 yang menunjukkan bahwa tingkat

pengungkapan ERM pada Bank Umum Konvensional periode 2016-2018 adalah sebesar 54,34%, artinya Bank Umum Konvensional sudah menerapkan pengungkapan ERM dengan cukup baik karena tingkat rata-rata pengungkapan di atas 50% yaitu sebesar 54,34%. Sedangkan standar deviasi sebesar 0,05742 menunjukkan tingkat ukuran penyebaran data variabel pengungkapan ERM.

2. Pada variabel dewan komisaris analisis statistik deskriptif menunjukkan hasil yaitu nilai minimum sebesar 2,00 yang terdapat pada PT. BANK MASPION INDONESIA, Tbk pada periode tahun 2016. Nilai maksimumnya sebesar 41,00 yang terdapat pada PT. BANK MANDIRI (PERSERO), Tbk pada periode tahun 2017. Nilai rata-rata penilaian dewan komisaris sebesar 10,2105 yang menunjukkan bahwa hasil penilaian dewan komisaris pada Bank Umum Konvensional periode 2016-2018 memiliki nilai rata-rata sebesar 10,2105. Sedangkan standar deviasi sebesar 6,33496 menunjukkan tingkat ukuran penyebaran data variabel penilaian dewan komisaris.

Tabel 4.4 Hasil Analisis Statistik Deskriptif Bank Umum Syariah

Descriptive Statistics					
	N	Minimum	Maximum	Mean	Std. Deviation
ERM	42	,41	,73	,5231	,06299
Dewan_Komisaris	42	6,00	18,00	10,5238	3,45873
Valid N (listwise)	42				

Sumber: Data output SPSS diolah, 2020

Berdasarkan tabel hasil analisis statistik deskriptif Bank Umum Syariah di atas, dapat dijelaskan sebagai berikut:

1. Pada variabel pengungkapan ERM yang dianalisis dengan menggunakan statistik deskriptif menunjukkan hasil yaitu nilai minimum sebesar 0,41 yang terdapat pada PT. BANK BCA SYARIAH pada periode tahun 2016 artinya bahwa bank tersebut masih minim dalam mengungkapkan ERM karena dari 108 item pengungkapan ERM hanya sebesar 41% yang diungkapkan. Nilai maksimum pengungkapan ERM sebesar 0,73 yang terdapat pada PT. BANK SYARIAH MANDIRI pada periode tahun 2018. Hal tersebut menunjukkan bahwa bank tersebut paling baik dalam melakukan pengungkapan ERM karena sebesar 73% item diungkapkan dari total 108 item pengungkapan ERM. Nilai rata-rata pengungkapan ERM sebesar 0,5231 yang menunjukkan bahwa tingkat pengungkapan ERM pada Bank Umum Syariah periode 2016-2018 adalah sebesar 52,31%, artinya Bank Umum Syariah telah menerapkan pengungkapan ERM dengan baik karena tingkat rata-rata pengungkapan ERM di atas 50% yaitu sebesar 52,331%. Sedangkan standar deviasi sebesar 0,06299 menunjukkan tingkat ukuran penyebaran data variabel pengungkapan ERM.
2. Pada variabel dewan komisaris analisis statistik deskriptif menunjukkan hasil yaitu nilai minimum sebesar 6,00 yang terdapat

pada PT. BANK BCA SYARIAH pada periode tahun 2016-2018. Nilai maksimumnya sebesar 18,00 yang terdapat pada PT. BANK SYARIAH MANDIRI pada periode tahun 2018 dan PT. BANK BRI SYARIAH, Tbk pada periode tahun 2016. Nilai rata-rata penilaian dewan komisaris sebesar 10,5238 menunjukkan bahwa hasil penilaian dewan komisaris pada Bank Umum Syariah periode 2016-2018 memiliki nilai rata-rata sebesar 10,5238 dan standar deviasi sebesar 3,45873 menunjukkan tingkat ukuran penyebaran data variabel penilaian dewan komisaris.

4.3 Uji Asumsi Klasik

Uji asumsi klasik terhadap model regresi digunakan dengan tujuan untuk mengetahui apakah model regresi tersebut merupakan model regresi yang baik atau tidak. Dalam uji asumsi klasik dilakukan empat uji sebagai berikut:

4.3.1 Uji Normalitas

Uji normalitas merupakan salah satu syarat untuk melakukan analisis data atau uji asumsi klasik, artinya sebelum melakukan analisis statistik untuk uji hipotesis dalam hal ini analisis regresi, maka harus dilakukan uji normalitas terlebih dahulu. Uji normalitas digunakan untuk menguji apakah sebaran data dalam model regresi terdistribusi normal atau tidak. Pada penelitian ini, uji normalitas yang digunakan adalah model *One-Sample Kolmogrov-Smirnov* dengan tingkat signifikansi 0,05. Dengan dasar pengambilan keputusan dalam uji

normalitas apabila nilai *Asymp.sig. (2-tailed)* > 0,05 maka data terdistribusi normal dan apabila nilai *Asymp.sig. (2-tailed)* < 0,05 maka data terdistribusi tidak normal. Hasil uji normalitas yang dilakukan pada penelitian ini dapat dilihat pada tabel berikut.

Tabel 4.5 Hasil Uji Normalitas Bank Umum Konvensional

One-Sample Kolmogorov-Smirnov Test		Unstandardized Residual
N		228
Normal Parameters ^{a,b}	Mean	,000000
	Std. Deviation	,05167563
	Absolute	,080
Most Extreme Differences	Positive	,038
	Negative	-,080
Kolmogorov-Smirnov Z		1,204
Asymp. Sig. (2-tailed)		,110

a. Test distribution is Normal.

b. Calculated from data.

Sumber: Data output SPSS diolah, 2020

Berdasarkan tabel di atas dapat diketahui bahwa nilai *Asymp. Sig. (2-tailed)* sebesar 0,110. Nilai tersebut lebih besar dari 0,05, maka sesuai dengan dasar pengambilan keputusan dalam uji normalitas *kolmogrov-smirnov* di atas dapat disimpulkan bahwa data penelitian Bank Umum Konvensional terdistribusi normal. Dengan demikian, asumsi atau persyaratan normalitas dalam model regresi sudah terpenuhi.

Tabel 4.6 Hasil Uji Normalitas Bank Umum Syariah

One-Sample Kolmogorov-Smirnov Test		Unstandardized Residual
N		42
Normal Parameters ^{a,b}	Mean	,0000000
	Std. Deviation	,05126189
	Absolute	,115
Most Extreme Differences	Positive	,115
	Negative	-,079
Kolmogorov-Smirnov Z		,743
Asymp. Sig. (2-tailed)		,638

a. Test distribution is Normal.

b. Calculated from data.

Sumber: Data output SPSS diolah, 2020

Berdasarkan tabel di atas dapat diketahui bahwa nilai *Asymp. Sig. (2-tailed)* sebesar 0,638. Nilai tersebut lebih besar dari 0,05, maka sesuai dengan dasar pengambilan keputusan dalam uji normalitas *kolmogorov-smirnov* di atas dapat disimpulkan bahwa data penelitian Bank Umum Syariah terdistribusi normal. Dengan demikian, asumsi atau persyaratan normalitas dalam model regresi sudah terpenuhi.

4.3.2 Uji Multikolinearitas

Uji multikolinieritas digunakan untuk mengetahui ada atau tidaknya korelasi antar variabel independen dalam model regresi. Jika terjadi korelasi, maka dapat dikatakan terjadi gejala multikolinieritas. Untuk mengukur tingkat gejala multikolinieritas dapat dilihat dari nilai *tolerance* atau *variance inflation factor* (VIF). Adanya multikolinearitas ditunjukkan jika nilai *tolerance* $\leq 0,10$ dan

VIF ≥ 10 . Model regresi yang baik seharusnya tidak terjadi korelasi antar variabel independen atau bebas dengan nilai *tolerance* ≥ 0.10 dan VIF ≤ 10 maka model regresi tersebut bebas dari masalah multikolinieritas. Hasil uji multikolinieritas dapat dilihat pada tabel berikut.

Tabel 4.7 Hasil Uji Multikolinieritas Bank Umum Konvensional

Model	Collinearity Statistics	
	Tolerance	VIF
Dewan_Komisaris	1,000	1,000

Sumber: Data output SPSS diolah, 2020

Berdasarkan tabel di atas menunjukkan bahwa nilai *tolerance* $> 0,10$ dan nilai VIF < 10 . Maka dapat disimpulkan bahwa tidak terdapat masalah multikolinieritas pada variabel independen dalam model regresi Bank Umum Syariah. Dengan demikian, asumsi atau persyaratan multikolinieritas dalam model regresi sudah terpenuhi.

Tabel 4.8 Hasil Uji Multikolinieritas Bank Umum Syariah

Model	Collinearity Statistics	
	Tolerance	VIF
Dewan_Komisaris	1,000	1,000

Sumber: Data output SPSS diolah, 2020

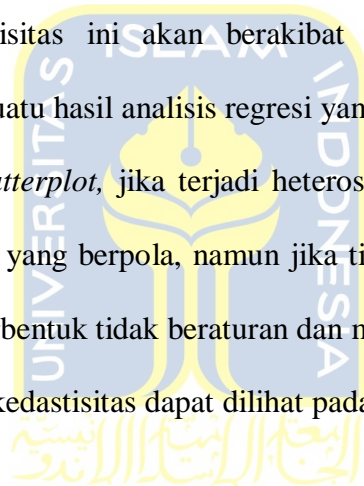
Berdasarkan tabel di atas menunjukkan bahwa nilai *tolerance* $> 0,10$ dan nilai VIF < 10 . Maka dapat disimpulkan bahwa tidak terdapat masalah multikolinieritas pada variabel independen dalam model regresi Bank Umum

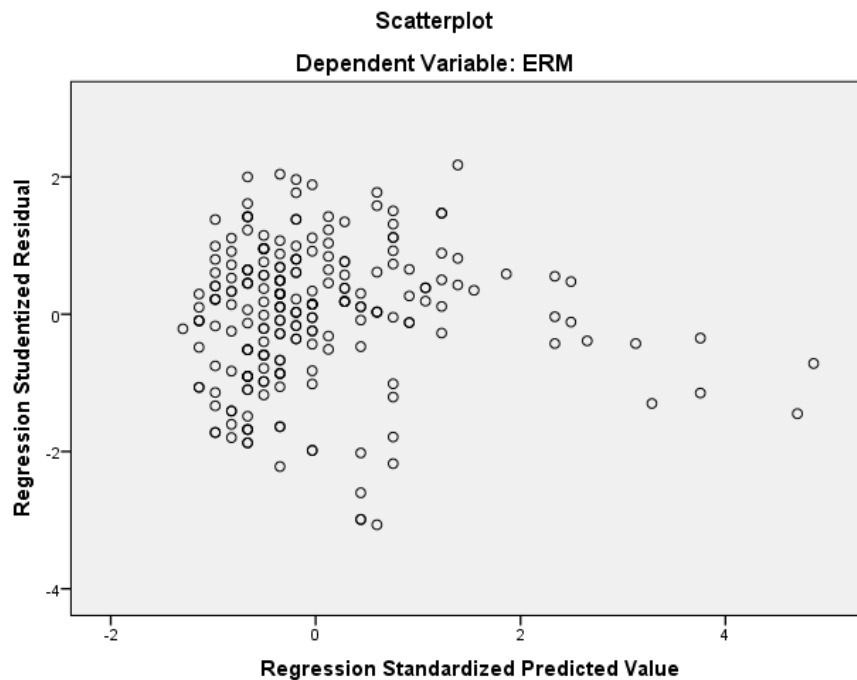
Syariah. Dengan demikian, asumsi atau persyaratan multikolinearitas dalam model regresi sudah terpenuhi.

4.3.3 Uji Heteroskedastisitas

Uji heteroskedastisitas digunakan untuk menguji terjadinya perbedaan *variance* dari nilai residual pada suatu proses pengamatan ke pengamatan lain. Model regresi yang baik adalah tidak terjadinya heteroskedastisitas. Pengujian dengan menggunakan grafik *Scatterplot*. Sementara itu, terjadinya gejala atau masalah heteroskedastisitas ini akan berakibat pada sebuah keraguan atau ketidakakuratan pada suatu hasil analisis regresi yang dilakukan.

Pada grafik *Scatterplot*, jika terjadi heteroskedastisitas maka grafik akan menunjukkan titik-titik yang berpola, namun jika tidak terjadi heteroskedastisitas titik-titik tidak akan berbentuk tidak beraturan dan menyebar di atas atau di bawah angka 0. Hasil heteroskedastisitas dapat dilihat pada grafik berikut.

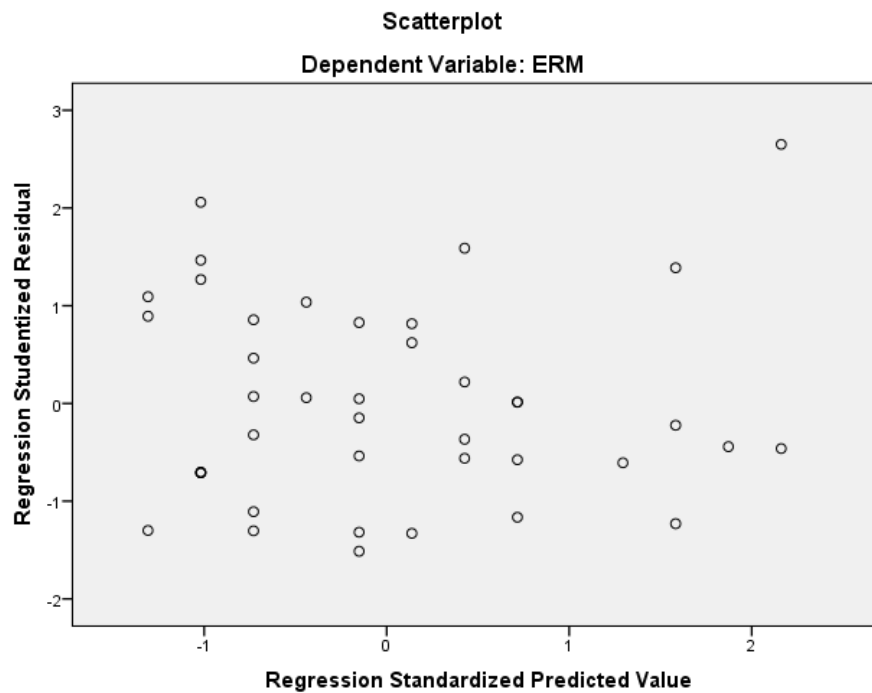




Grafik 4.1 Hasil Uji Heteroskedasitas Bank Umum Konvensional

Sumber: Data output SPSS diolah, 2020

Berdasarkan grafik *Scatterplot* di atas dapat diketahui bahwa penyebaran titik-titik di atas dan di bawah atau sekitar angka 0, titik-titik tidak mengumpul hanya di atas atau di bawah saja atau disatu tempat saja, dan penyebaran titik-titik tidak berpola. Dapat disimpulkan bahwa tidak terjadi masalah heteroskedastisitas pada model regresi Bank Umum Konvensional. Dengan demikian, asumsi atau persyaratan heteroskedasitas dalam model regresi sudah terpenuhi.



Grafik 4.2 Hasil Uji Heterokedasitas Bank Umum Syariah

Sumber: Data output SPSS diolah, 2020

Berdasarkan grafik *Scatterplot* di atas dapat diketahui bahwa penyebaran titik-titik di atas dan di bawah atau sekitar angka 0, titik-titik tidak mengumpul hanya di atas atau di bawah saja atau disatu tempat saja, dan penyebaran titik-titik tidak berpola. Dapat disimpulkan bahwa tidak terjadi masalah heterokedastisitas pada model regresi Bank Umum Syariah. Dengan demikian, asumsi atau persyaratan heterokedasitas dalam model regresi sudah terpenuhi.

4.3.4 Uji Autokorelasi

Uji autokorelasi digunakan untuk mengetahui ada atau tidaknya penyimpangan asumsi klasik autokorelasi yaitu korelasi yang terjadi antara

residual pada satu pengamatan dengan pengamatan lain pada model regresi. Metode pengujian yang sering digunakan adalah uji *Durbin Watson* (DW).

Berikut ini adalah hasil uji autokorelasi menggunakan uji Durbin Watson. Hasil uji autokorelasi dapat dilihat pada tabel.

Tabel 4.9 Hasil Uji Autokorelasi Bank Umum Konvensional

Model	R	R Square	Adjusted R Square	Std. Error of the Estimate	Durbin-Watson
1	0,436 ^a	0,190	0,187	0,05179	0,769

Sumber: Data output SPSS diolah, 2020

Berdasarkan tabel dapat dilihat hasil uji autokorelasi. Untuk mendeteksi adanya autokorelasi dapat dilihat pada tabel Durbin Watson (DW). Dari hasil output di atas nilai Durbin Watson (DW) sebesar 0,769 dimana nilai tersebut berada diantara -2 sampai 2. Dapat disimpulkan bahwa model regresi Bank Umum Syariah tidak ada autokorelasi. Dengan demikian, asumsi atau persyaratan autokorelasi dalam model regresi sudah terpenuhi.

Tabel 4.10 Hasil Uji Autokorelasi Bank Umum Syariah

Model	R	R Square	Adjusted R Square	Std. Error of the Estimate	Durbin-Watson
1	0,581 ^a	0,338	0,321	0,05190	1,527

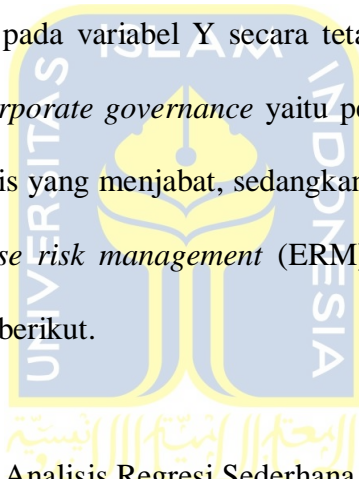
Sumber: Data output SPSS diolah, 2020

Berdasarkan tabel dapat dilihat hasil uji autokorelasi. Untuk mendeteksi adanya autokorelasi dapat dilihat pada tabel Durbin Watson (DW). Dari hasil output di atas nilai Durbin Watson (DW) sebesar 1,527 dimana nilai tersebut berada diantara -2 sampai 2. Dapat disimpulkan bahwa model regresi Bank Umum

Syariah tidak ada autokorelasi.. Dengan demikian, asumsi atau persyaratan autokorelasi dalam model regresi sudah terpenuhi.

4.4 Uji Analisis Regresi Sederhana

Analisis regresi sederhana adalah metode pendekatan untuk pemodelan hubungan antara satu variabel dependen dan satu variabel independen. Pada model regresi, variabel independen menerangkan variabel dependennya. Hubungan antara variabel bersifat linier, dimana perubahan pada variabel X akan diikuti oleh perubahan pada variabel Y secara tetap. Variabel independen pada penelitian ini adalah *corporate governance* yaitu penilaian peneliti kepada setiap anggota dewan komisaris yang menjabat, sedangkan variabel dependennya adalah pengungkapan *enterprise risk management* (ERM). Hasil uji regresi sederhana dapat dilihat pada tabel berikut.



Tabel 4.11 Hasil Uji Analisis Regresi Sederhana Bank Umum Konvensional

Model	Unstandardized Coefficients	
	B	Std. Error
(Constant)	0,503	0,007
Dewan_Komisaris	0,004	0,001

Sumber: Data output SPSS diolah, 2020

Berdasarkan hasil perhitungan regresi linier sederhana pada Bank Umum Konvensional diperoleh hasil persamaan regresi linier sederhana sebagai berikut :

$$\text{ERM} = 0,503 + 0,004\text{DK} + e$$

Kesimpulan yang dapat diambil adalah sebagai berikut :

1. Nilai konstanta sebesar 0,503 berarti bahwa apabila variabel DK dianggap konstan atau sama dengan 0, maka nilai pengungkapan ERM akan bernilai sebesar konstanta.
2. Pada variabel independen DK diperoleh koefisien regresi sebesar 0,004, artinya apabila variabel DK meningkat sebesar 1 satuan maka pengungkapan ERM akan meningkat sebesar 0,004 satuan.

Tabel 4.12 Hasil Uji Analisis Regresi Sederhana Bank Umum Syariah

Model	Unstandardized Coefficients	
	B	Std. Error
(Constant)	0,412	0,026
Dewan_Komisaris	0,011	0,02

Sumber: Data output SPSS diolah, 2020

Berdasarkan hasil perhitungan regresi linier sederhana pada Bank Umum Syariah diperoleh hasil persamaan regresi linier sederhana sebagai berikut :

$$\text{ERM} = 0,412 + 0,011\text{DK} + e$$

Kesimpulan yang dapat diambil adalah sebagai berikut :

1. Nilai konstanta sebesar 0,412 berarti bahwa apabila variable DK dianggap konstan atau sama dengan 0, maka nilai pengungkapan ERM akan bernilai sebesar konstanta.
2. Pada variabel independen DK diperoleh koefisien regresi sebesar 0,011, artinya apabila variabel DK meningkat sebesar 1 satuan maka pengungkapan ERM akan meningkat sebesar 0,011 satuan.

4.4.1 Uji Koefisien Determinasi (R²)

Koefisien determinasi (R²) menggambarkan seberapa jauh kemampuan model dalam menerangkan variabel-variabel dependen. Nilai koefisien determinasi adalah nol dan 1 atau ($0 < x < 1$).

Tabel 4.13 Hasil Uji Koefisien Determinasi Bank Umum Konvensional

Model	R	R Square	Adjusted R Square	Std. Error of the Estimate
1	0,436 ^a	0,190	0,187	0,05179

Sumber: Data output SPSS diolah, 2020

Berdasarkan tabel di atas nilai R² sebesar 0,190 atau 19%, maka dapat disimpulkan model dalam Bank Umum Konvensional dapat menerangkan variabel dependen sebesar 19%.

Tabel 4.14 Hasil Uji Koefisien Determinasi Bank Umum Syariah

Model	R	R Square	Adjusted R Square	Std. Error of the Estimate
1	0,581 ^a	0,338	0,321	0,05190

Sumber: Data output SPSS diolah, 2020

Berdasarkan tabel di atas nilai R² sebesar 0,338 atau 33,8%, maka dapat disimpulkan model dalam Bank Umum Syariah dapat menerangkan variabel dependen sebesar 33,8%.

4.4.2 Uji F

Uji kelayakan model atau uji F digunakan untuk menentukan apakah model regresi dapat atau layak digunakan dalam penelitian ini atau tidak. Pada uji

F dilihat dari nilai signifikansi dengan *significance level* sebesar 5% atau 0,05. Jika nilai signifikansi < 0,05 maka model regresi lolos uji kelayakan model. Hasil perhitungan uji F dapat dilihat pada tabel berikut.

Tabel 4.15 Hasil Uji F Bank Umum Konvensional

ANOVA^a

Model		Sum of Squares	df	Mean Square	F	Sig.
1	Regression	,142	1	,142	53,063	,000 ^b
	Residual	,606	226	,003		
	Total	,748	227			

a. Dependent Variable: ERM

b. Predictors: (Constant), Dewan_Komisaris

Sumber: Data output SPSS diolah, 2020

Berdasarkan tabel 4.15 hasil uji F menghasilkan nilai F sebesar 53,063 dengan nilai signifikansi 0,000. Nilai signifikansi ini lebih kecil dari 0,05, hal tersebut menunjukkan bahwa model regresi pada penelitian ini telah layak digunakan untuk melakukan pengujian hipotesis atau dengan kata lain penelitian ini layak digunakan untuk mengukur pengungkapan ERM.

Tabel 4.16 Hasil Uji F Bank Umum Syariah

ANOVA^a

Model		Sum of Squares	df	Mean Square	F	Sig.
1	Regression	,055	1	,055	20,404	,000 ^b
	Residual	,108	40	,003		
	Total	,163	41			

a. Dependent Variable: ERM

b. Predictors: (Constant), Dewan_Komisaris

Sumber: Data output SPSS diolah, 2020

Berdasarkan tabel 4.16 hasil uji F menghasilkan nilai F sebesar 20,404 dengan nilai signifikansi 0,000. Nilai signifikansi ini lebih kecil dari 0,05, hal tersebut menunjukkan bahwa model regresi pada penelitian ini telah layak digunakan untuk melakukan pengujian hipotesis atau dengan kata lain penelitian ini layak digunakan untuk mengukur pengungkapan ERM.

4.4.3 Uji T (Uji Hipotesis)

Uji T dilakukan dengan tujuan untuk menguji seberapa jauh pengaruh satu variabel penjelas atau independen terhadap variabel dependen. Pengujian ini menggunakan tingkat signifikan sebesar 0,05 atau 5%. Hipotesis berpengaruh signifikan positif diterima jika hasil uji T memperlihatkan bahwa $p\text{-value} \leq 0,05$ dan berkoefisien regresi positif. Hipotesis berpengaruh signifikan negatif diterima jika hasil uji T memperlihatkan bahwa $p\text{-value} \leq 0,05$ dan berkoefisien regresi negatif. Hipotesis ditolak jika hasil uji T memperlihatkan bahwa $p\text{-value} \geq 0,05$.

Tabel 4.17 Hasil Uji T Bank Umum Konvensional dan Bank Umum Syariah


No	Hipotesis	B	Sig	Keterangan
1.	<i>Corporate governance</i> berpengaruh positif terhadap pengungkapan <i>enterprise risk management</i> pada Bank Umum Konvensional.	0,004	0,000	Diterima
2.	<i>Corporate governance</i> berpengaruh positif terhadap pengungkapan <i>enterprise risk management</i> pada Bank Umum Syariah.	0,011	0,000	Diterima

Sumber: Data output SPSS diolah, 2020

Hipotesis pertama (H_1) : *Corporate governance* berpengaruh positif terhadap pengungkapan *enterprise risk management* pada Bank Umum

Konvensional. Berdasarkan Tabel 4.17 hasil uji t di atas menunjukkan bahwa dewan komisaris memiliki nilai signifikansi sebesar 0,000. Artinya $0,000 < 0,05$ dan nilai koefisien regresi bernilai positif sebesar 0,004. Maka dapat disimpulkan bahwa *corporate governance* dalam penelitian ini adalah dewan komisaris berpengaruh positif signifikan terhadap pengungkapan ERM, dengan demikian dapat diartikan bahwa H_1 diterima.

Hipotesis kedua (H_2) : *Corporate governance* berpengaruh positif terhadap pengungkapan *enterprise risk management* pada Bank Umum Syariah. Berdasarkan Tabel 4.17 hasil uji t di atas menunjukkan bahwa dewan komisaris memiliki nilai signifikansi sebesar 0,000. Artinya $0,000 < 0,05$ dan nilai koefisien regresi bernilai positif sebesar 0,011. Maka dapat disimpulkan bahwa *corporate governance* dalam penelitian ini adalah dewan komisaris berpengaruh positif signifikan terhadap pengungkapan ERM, dengan demikian dapat diartikan bahwa H_2 diterima.



4.5 Pembahasan Hasil Penelitian

4.5.1 Pengaruh *corporate governance* terhadap pengungkapan *enterprise risk management* pada Bank Umum Konvensional dan Bank Umum Syariah

Hasil dari penelitian ini membuktikan bahwa *corporate governance* Bank Umum Konvensional dan Bank Umum Syariah memiliki pengaruh positif signifikan terhadap pengungkapan *enterprise risk management*. Artinya bahwa

saat terjadi peningkatan nilai dewan komisaris maka pengungkapan manajemen risiko dalam perusahaan juga meningkat.

Hal ini sejalan dengan hasil penelitian yang dilakukan oleh Suhardjanto *et al* (2012) menunjukkan bahwa *corporate governance* mempengaruhi tingkat pengungkapan risiko melalui ukuran dewan komisaris dan jumlah rapat dewan komisaris. Hal tersebut didukung oleh penelitian yang dilakukan oleh Manurung dan Wedi Rusmawan (2016) bahwa variabel *corporate governance* (komisaris independen, ukuran dewan dan reputasi auditor) berpengaruh positif terhadap *enterprise risk management*.

Hal yang membedakan penelitian ini dengan penelitian-penelitian terdahulu adalah peneliti tidak melihat ukuran dan proporsi dewan komisaris, namun meninjau lebih detail mengenai dewan komisaris dengan melakukan *assessment* terhadap masing-masing anggota dewan komisaris dalam perusahaan. *Assesment* ini bertujuan untuk melihat kualitas anggota komisaris yang menjabat apakah memiliki gelar pendidikan tinggi, kompeten, dan profesional di bidangnya.

Hasil penelitian ini menunjukkan bahwa dewan komisaris yang profesional dan kompeten di bidangnya terbukti dapat meningkatkan pengawasan manajemen risiko pada perusahaan tersebut. Oleh karena itu, keberadaannya dapat mengontrol dan mengawasi adanya risiko yang akan terjadi pada perusahaan. Hasil ini menunjukkan pentingnya *corporate governance* terhadap *enterprise risk management*. *Corporate governance* yang baik juga membantu manajemen untuk membuat keputusan yang lebih baik bagi kontrol risiko.

4.5.2 Perbedaan pengaruh *corporate governance* terhadap pengungkapan *enterprise risk management* di Bank Umum Konvensional dan Bank Umum Syariah

Dewan komisaris memiliki pengaruh signifikan positif terhadap tingkat pengungkapan manajemen risiko di Bank Umum Konvensional dan Bank Umum Syariah. Pada Bank Umum Konvensional apabila variabel DK meningkat sebesar 1 satuan maka pengungkapan ERM akan meningkat sebesar 0,004 satuan dengan nilai konstanta sebesar 0,503, sedangkan pada Bank Umum Syariah apabila variabel DK meningkat sebesar 1 satuan maka pengungkapan ERM akan meningkat sebesar 0,011 satuan dengan nilai konstanta sebesar 0,412. Dilihat dari hasil analisis regresinya, pengaruh variabel dewan komisaris lebih besar pada Bank Umum Syariah dengan tingkat perubahan 0,011 satuan dibandingkan pada Bank Umum Konvensional sebesar 0,004 satuan.

Berdasarkan hasil uji koefisien determinasi juga menunjukkan bahwa model dalam Bank Umum Syariah dapat menerangkan variabel dependen sebesar 33,8%, nilai tersebut lebih besar dibandingkan pada Bank Umum Konvensional yang hanya dapat menerangkan variabel dependen sebesar 19%.

BAB V

PENUTUP

5.1 Kesimpulan

Penelitian ini dilakukan untuk meneliti apakah ada pengaruh *corporate governance* terhadap pengungkapan *enterprise risk management*. Analisis dilakukan dengan menggunakan regresi linear sederhana dengan program SPSS 21.0. Data sampel pada penelitian ini dilakukan pada perusahaan perbankan Bank Umum Konvensional dan Bank Umum Syariah yang terdaftar di Direktori Perbankan Indonesia (DPI) selama periode 2016-2018.

Berdasarkan hasil analisis di atas, maka penelitian ini dapat ditarik kesimpulan bahwa *corporate governance* memiliki pengaruh positif signifikan terhadap pengungkapan *enterprise risk management* baik di Bank Umum Konvensional maupun Bank Umum Syariah. Namun hasilnya menunjukkan bahwa pengaruh dewan komisaris terhadap tingkat pengungkapan manajemen risiko pada Bank Umum Syariah lebih besar dibandingkan pengaruh dewan komisaris pada Bank Umum Konvensional.

5.2 Keterbatasan Penelitian

Dalam penelitian ini terdapat beberapa keterbatasan yang kemungkinan dapat mempengaruhi hasil penelitian, diantaranya :

1. Penelitian ini hanya menggunakan satu variabel independen yaitu *corporate governance* dengan fokus pada dewan komisaris.

2. Penilaian atau *assessment corporate governance* dalam penelitian ini hanya dilakukan pada anggota dewan komisaris dengan pertimbangan dapat memiliki rangkap jabatan sebagai komite dalam perusahaan. Namun terdapat faktor internal lain dalam pelaksanaan *good corporate governance* yaitu komite lainnya dan dewan direksi yang tidak dijadikan indikator dalam penelitian ini.
3. *Assessment* yang dilakukan hanya berdasarkan pada informasi yang terpublikasi dalam laporan tahunan perusahaan saja.

5.3 Saran Penelitian

Berdasarkan kesimpulan di atas, maka peneliti memberikan saran yang diharapkan akan bermanfaat bagi penelitian selanjutnya, yaitu sebagai berikut:

1. Dalam mengukur variabel *corporate governance*, penelitian selanjutnya dapat menambah indikator lain seperti dewan direksi, keberadaan komite audit/pemantau risiko, dan lainnya yang juga berperan dalam pengawasan manajemen risiko perusahaan.
2. Dalam melakukan *assessment* terhadap *corporate governance*, peneliti selanjutnya diharapkan tidak hanya melihat pada informasi yang terpublikasi dalam laporan tahunan perusahaan saja, namun juga melihat keterlibatan atau kontribusi langsung anggota dalam perusahaan.

DAFTAR PUSTAKA


- Abraham, S., & Cox P. (2007). Analysing the Determinants of Narrative Risk Information in UK FTSE 100 Annual Reports. *The British Accounting Review*, 39(3): 227-248.
- Achmad, Mas Daniri. (2005). *Good Corporate Governance: Konsep dan Penerapannya dalam Konteks Indonesia*. Jakarta: Ray Indonesia.
- Ali, Masyhud. (2006). *Manajemen Risiko: Strategi Perbankan dan Dunia Usaha Menghadapi Tantangan Globalisasi Bisnis*. Jakarta: PT Raja Grafindo Persada.
- Amran, A., Manaf Rosli Bin, A., & Che Haat Mohd Hassan, B. (2008). Risk Reporting: An exploratory study on risk management disclosure in Malaysian annual reports. *Managerial Auditing Jurnal*, 24(1), 39-57.
- Andarini, Putri., & Indira Januarti. (2010). "Hubungan Karakteristik Dewan Komisaris dan Perusahaan terhadap Pengungkapan Risk Management Committee (RMC) pada Perusahaan Go Public Indonesia". Paper dipresentasikan di *Simposium Nasional Akuntansi (SNA) XIII, Purwokerto, Indonesia, 14-16 Oktober*.
- Bank Indonesia. (2003). *Peraturan Bank Indonesia Nomor 11/25/PBI/2009 tentang Perubahan Atas Peraturan Bank Indonesia Nomor 5/8/PBI/2003 tentang Penerapan Manajemen Risiko Bagi Bank Umum*. Jakarta: Bank Indonesia.
- Bank Indonesia. (2006). *Peraturan Bank Indonesia Nomor 8/14/PBI/2006 tentang Pelaksanaan Good Corporate Governance bagi Bank Umum*. Jakarta: Bank Indonesia.
- Bank Indonesia. (2009). *Peraturan Bank Indonesia Nomor 11/33/PBI/2009 tentang Pelaksanaan Good Corporate Governance bagi Bank Umum Syariah dan Unit Usaha Syariah*. Jakarta: Bank Indonesia.


- Bank Indonesia. (2011). *Peraturan Bank Indonesia Nomor 13/23/PBI/2011 tentang Penerapan Manajemen Risiko Bagi Bank Umum Syariah dan Unit Usaha Syariah*. Jakarta: Bank Indonesia.
- Cabedo, D., & J. M. Tirado B. (2004). The Disclosure of Risk in Financial Statements. *Accounting Forum*, 28(2): 181-200.
- Committee of Sponsoring Organizations of the Treadway Commission (COSO). (2004). *Enterprise Risk Management – Integrated Framework*. USA: COSO.
- Darmawati, D., Khomsiyah., dan Rahayu, R. G. (2004). Hubungan Corporate Governance dan Kinerja Perusahaan. Paper dipresentasikan di *Simposium Nasional Akuntansi (SNA) VII, Bali, Indonesia, 2-3 Desember*.
- Darmawi, Herman. (2005). *Manajemen Risiko*. Jakarta: Bumi Aksara.
- Desender, Kurt. (2007). On The Determinants of Enterprise Risk Management Implementation. *Information Resources Management Association Annual Meeting Paper*.
- Dewayanto, Totok. (2010). Pengaruh Mekanisme Good Corporate Governance Terhadap Kinerja Perbankan Nasional: Studi pada Perusahaan Perbankan yang Terdaftar di Bursa Efek Indonesia Periode 2006 – 2008. *Fokus Ekonomi* 5(2): 104-123.
- Elzahar, Hany., & Khaled Hussainey. (2012). Determinants of Narrative Risk Disclosures in UK Interim Report. *The Journal of Risk Finance*, 13(2): 133-147.
- Fama, Eugene F., & Jensen, Michael C. (1983). Agency Problems and Residual Claims. *Journal of Law & Economics*, 26(2): 327-349.
- Fitri, E. R. (2014). Pengaruh Corporate Governance Terhadap Pengungkapan Risiko Finansial pada Bank Umum Syariah di Indonesia. *Skripsi*. Yogyakarta: UIN Sunan Kalijaga.
- Ghozali & Chariri. (2007). *Teori Akuntansi*. Semarang: Badan Penerbit Undip.
- Ghozali, Imam. (2013). *Aplikasi Analisis Multivariate dengan Program SPSS, Edisi Ketujuh*. Semarang: Badan Penerbit Universitas Diponegoro.

- Hubbard, Douglas W. (2009). *The Failure of Risk Management: Why It's Broken and How to Fix it*. New Jersey: Wiley.
- Hutapea, A. J. (2013). Analisis Pengaruh Corporate Governance terhadap Kinerja Keuangan Sektor Perbankan (Studi pada Perusahaan Perbankan yang Terdaftar di BEI tahun 2007-2011). *Skripsi*. Semarang: Universitas Diponegoro.
- Indriantoro, Nur., & Bambang Supomo. (2009). *Metodologi Penelitian Bisnis untuk Akuntansi dan Manajemen, Edisi Pertama*. Yogyakarta: BPFE Yogyakarta.
- Kaihatu, T. S. (2006). Good Corporate Governance dan Penerapannya di Indonesia. *Jurnal Manajemen dan Kewirausahaan*, 8(1): 1-9.
- Kusumaningrum, Amalia Ratna. (2013). Pengaruh Kepemilikan Institusional dan Karakteristik Dewan Komisaris Terhadap Pengungkapan Manajemen Risiko (Studi empiris pada laporan tahunan perusahaan-perusahaan nonkeuangan yang terdaftar di BEI tahun 2012). *Skripsi*. Semarang : Universitas Diponegoro.
- KNKG. (2006). *Pedoman Umum Good Corporate Governance Indonesia*. Jakarta: Komite Nasional Kebijakan Governance.
- Lam, James. (2004). *Enterprise Risk Management*. New Jersey: Wiley.
- Linsley, Philip M., & Philip. J. Shrivess. (2006). "Risk Reporting: A Study of Risk Disclosures in the Annual Reports of UK Companies". *The British Accounting Review*, 38(4): 387-404.
- Manurung, Daniel T. H., & R. Wedi Rusmawan Kusumah. (2016). Telaah *Enterprise Risk Management* melalui *Corporate Governance* dan Konsentrasi Kepemilikan. *Jurnal Akuntansi Multiparadigma*, 7(3): 341-354.
- Martono, Nanang. (2016). *Metode Penelitian Kuantitatif: Analisis Isi dan Analisis Data Sekunder*. Jakarta: Raja Grafindo Persada.
- Murti, W. H., & Ertambang, N. (2009). *Kondisi Good Corporate Governance Perbankan di Indonesia Dilihat dari Pelaksanaan Peraturan Bank Indonesia No. 8/4/PBI/2006 dan No. 8/14/PBI/2006 (Penelitian kuantitatif*

- dan kaulitatif terhadap laporan good corporate governance perbankan). Yogyakarta: Universitas Gadjah Mada.
- Wardhani, R. (2006). Mekanisme Corporate Governance dalam Perusahaan yang Mengalami Permasalahan Keuangan. *Jurnal Akuntansi dan Keuangan Indonesia*, 4(1): 95-114.
- Prasetyo, Herry., & AndriIndradie.(2009). “BI Keluarkan Aturan Tata Kelola Bank Syariah”. Kontan.co.id
<http://keuangan.kontan.co.id/news/bikeluarkan-aturan-tata-kelola-bank-syariah-1>.
- Pribadi, Dwi Anggun. (2015). Pengaruh Corporate Governance pada Pengungkapan Enterprise Risk Management (Studi Empiris pada Perusahaan Manufaktur yang Listing di BEI Tahun 2013). *Skripsi*. Yogyakarta: Universitas Islam Indonesia.
- Rivai, Veithzal., & Rifki Ismail. (2013). *Islamic Risk Management For Islamic Bank*. Jakarta: PT Gramedia Pustaka Utama.
- Ruwita, Cahya., & Puji Harto. (2013). Analisis Pengaruh Karakteristik Perusahaan dan Corporate Governance Terhadap Pengungkapan Risiko Perusahaan. *Diponegoro Journal of Accounting*, 2(2): 1-13.
- Saidah, Siti. (2014). Pengaruh Mekanisme Corporate Governance Terhadap Pengungkapan Risiko Perusahaan: Studi Empiris Laporan Tahunan Perusahaan Non Keuangan yang Terdaftar di Bursa Efek Indonesia Periode 2011-2013. *Jurnal Akuntansi UNESA*.
- Sauri, Andi Sopyan. (2018). Pengaruh *Good Corporate Governance* Terhadap Pengungkapan Risiko Berdasarkan PSAK No. 60 Pada Bank Umum Syariah Tahun 2014-2016. *Skripsi*. Yogyakarta: UIN Sunan Kalijaga.
- Suhardjanto, D., Dewi, A., Rahmawati, E., & Firazonia, M. (2012). Peran Corporate Governance dalam Praktik Risk Disclosure pada Perbankan Indonesia. *Jurnal Akuntansi dan Auditing*, 9(1), 16-30.
- Suwardjono. (2013). *Teori Akuntansi Perekrayaan Pelaporan Keuangan Edisi Ketiga*. Yogyakarta: BPFY-Yogyakarta.

- Syakhroza, Akhmad. (2003). Best Practice Good Corporate Governance dalam Konteks Kondisi Lokal Perbankan Indonesia. *Manajemen Usahawan Indonesia No.06, Juni*.
- Syifa', Layyinatussy. (2013). Determinan Pengungkapan Enterprise Risk Management pada Perusahaan Manufaktur di Indonesia. *Accounting Analysis Journal*, 2(3): 286 – 294.
- Undang-undang Republik Indonesia Nomor 1 Tahun 1995 tentang Perseroan Terbatas.
- Walker, P. L., Shenkir, W. G., & Barton, T. L. (2002). *Enterprise Risk Management: Pulling it All Together*. Institute of Internal Auditors Research Foundation.





LAMPIRAN 1
DAFTAR SAMPEL PERUSAHAAN


Daftar Sampel Bank Umum Konvensional

No.	Nama Perusahaan
1.	PT. BANK RAKYAT INDONESIA (PERSERO), Tbk
2.	PT. BANK MANDIRI (PERSERO), Tbk
3.	PT. BANK NEGARA INDONESIA (PERSERO), Tbk
4.	PT. BANK TABUNGAN NEGARA (PERSERO), Tbk
5.	PT. BANK DANAMON INDONESIA, Tbk
6.	PT. BANK PERMATA, Tbk
7.	PT. BANK CENTRAL ASIA, Tbk
8.	PT. BANK MAYBANK INDONESIA, Tbk
9.	PT. PAN INDONESIA BANK, Tbk
10.	PT. BANK CIMB NIAGA, Tbk
11.	PT. BANK UOB INDONESIA
12.	PT. BANK OCBC NISP, Tbk
13.	PT. BANK ARTHA GRAHA INTERNASIONAL, Tbk
14.	PT. BANK BUMI ARTA, Tbk
15.	PT. BANK HSBC INDONESIA
16.	PT. BANK JTRUST INDONESIA, Tbk
17.	PT. BANK MAYAPADA INTERNATIONAL, Tbk
18.	PT. BANK OF INDIA INDONESIA, Tbk
19.	PT. BANK MESTIKA DHARMA, Tbk
20.	PT. BANK SHINHAN INDONESIA
21.	PT. BANK SINARMAS, Tbk
22.	PT. BANK MASPION INDONESIA, Tbk
23.	PT. BANK GANESHA
24.	PT. BANK ICBC INDONESIA
25.	PT. BANK QNB INDONESIA, Tbk
26.	PT. BANK WOORI SAUDARA INDONESIA 1906, Tbk
27.	PT. BANK MEGA, Tbk
28.	PT. BANK BUKOPIN, Tbk
29.	PT. BANK KEB HANA INDONESIA
30.	PT BANK MNC INTERNASIONAL, Tbk
31.	PT. BANK RAKYAT INDONESIA AGRONIAGA, Tbk
32.	PT. BANK INDEX SELINDO
33.	PT. BANK MAYORA
34.	PT BANK CHINA CONSTRUCTION BANK INDONESIA, Tbk
35.	PT. BANK DBS INDONESIA
36.	PT. BANK RESONA PERDANIA
37.	PT. BANK CAPITAL INDONESIA, Tbk
38.	PT. BANK ANZ INDONESIA

39.	PT. BANK RABOBANK INTERNATIONAL INDONESIA
40.	PT. BANK AGRIS, Tbk
41.	PT. BANK CTBC INDONESIA
42.	PT. BANK COMMONWEALTH
43.	PT. BANK BTPN, Tbk
44.	PT. BANK JASA JAKARTA
45.	PT. BANK YUDHA BHAKTI, Tbk
46.	PT. BANK NATIONALNOBU, Tbk
47.	PT. BANK INA PERDANA, Tbk
48.	PT. BANK SAHABAT SAMPOERNA
49.	PT. BANK DINAR INDONESIA, Tbk
50.	PT. BANK AMAR INDONESIA
51.	PT. BANK KESEJAHTERAAN EKONOMI
52.	PT. BANK ARTOS INDONESIA
53.	PT. BANK MANDIRI TASPEN
54.	PT. BANK VICTORIA INTERNATIONAL, Tbk
55.	PT. BANK HARDA INTERNASIONAL
56.	PT. BPD JAWA BARAT DAN BANTEN, Tbk
57.	PT. BPD DKI
58.	PT. BPD DAERAH ISTIMEWA YOGYAKARTA
59.	PT. BPD JAWA TENGAH
60.	PT. BPD JAWA TIMUR, Tbk
61.	PT. BPD SUMATERA UTARA
62.	PT. BPD SUMATERA BARAT
63.	PT. BPD RIAU KEPRI
64.	PT. BPD SUMATERA SELATAN DAN BANGKA BELITUNG
65.	PT. BPD LAMPUNG
66.	PT. BPD KALIMANTAN SELATAN
67.	PT. BPD KALIMANTAN BARAT
68.	PT. BPD KALIMANTAN TENGAH
69.	PT. BPD SULAWESI SELATAN DAN SULAWESI BARAT
70.	PT. BPD SULAWESI UTARA DAN GORONTALO
71.	PT. BPD BALI
72.	PT. BPD NUSA TENGGARA TIMUR
73.	PT. BPD PAPUA
74.	PT. BPD SULAWESI TENGAH
75.	PT. BPD SULAWESI TENGGARA
76.	PT BPD BANTEN, Tbk

Daftar Sampel Bank Umum Syariah

No.	Nama Perusahaan
1.	PT. BANK MUAMALAT INDONESIA, Tbk
2.	PT. BANK BNI SYARIAH
3.	PT. BANK SYARIAH MANDIRI
4.	PT. BANK MEGA SYARIAH
5.	PT. BANK MAYBANK SYARIAH INDONESIA
6.	PT. BANK VICTORIA SYARIAH
7.	PT. BANK BRI SYARIAH, Tbk
8.	PT. BANK JABAR BANTEN SYARIAH
9.	PT BANK PANIN DUBAI SYARIAH, Tbk
10.	PT. BANK SYARIAH BUKOPIN
11.	PT. BANK BCA SYARIAH
12.	PT. BANK TABUNGAN PENSIUNAN NASIONAL SYARIAH, Tbk
13.	PT. BANK ACEH SYARIAH
14.	PT BANK NTB SYARIAH



LAMPIRAN 2
DIMENSI-DIMENSI MANAJEMEN RISIKO

No.	Dimensi-dimensi Manajemen Risiko
A. Lingkungan Internal (<i>Internal Environment</i>)	
1.	Apakah ada piagam dewan?
2.	Informasi mengenai kode etik/ etika?
3.	Informasi tentang bagaimana kebijakan kompensasi menyelaraskan kepentingan manajer dengan pemegang saham?
4.	Informasi mengenai target kerja individu?
5.	Informasi tentang prosedur untuk mengangkat dan memberhentikan anggota dewan dan manajemen?
6.	Informasi tentang kebijakan remunerasi anggota dewan dan manajemen?
7.	Informasi tentang pelatihan, pembinaan, dan program pendidikan?
8.	Informasi tentang pelatihan nilai-nilai etika?
9.	Informasi tentang tanggung jawab dewan?
10.	Informasi tentang tanggung jawab komite audit?
11.	Informasi tentang tanggung jawab CEO?
12.	Informasi tentang eksekutif senior yang bertanggung jawab untuk manajemen risiko?
13.	Informasi tentang pengawasan dan manajerial?
B. Penetapan Tujuan (<i>Objective Settings</i>)	
14.	Informasi tentang misi perusahaan?
15.	Informasi tentang strategi perusahaan?
16.	Informasi tentang tujuan bisnis perusahaan?
17.	Informasi tentang <i>benchmarks</i> yang diadopsi untuk mengevaluasi hasil?
18.	Informasi tentang persetujuan strategi oleh dewan?
19.	Informasi tentang hubungan antara strategi, tujuan, dan nilai pemegang saham?
C. Identifikasi Kejadian (<i>Event Identification</i>)	
Risiko Finansial	
20.	Informasi tentang tingkat likuiditas?
21.	Informasi tentang tingkat bunga?
22.	Informasi tentang kurs mata uang asing?
23.	Informasi tentang biaya modal?
24.	Informasi tentang akses ke pasar modal?
25.	Informasi tentang instrumen utang jangka panjang?
26.	Informasi tentang risiko default?
27.	Informasi tentang solvabilitas?
28.	Informasi tentang risiko harga ekuitas?
29.	Informasi tentang risiko komoditas?
Risiko Kepatuhan	
30.	Informasi tentang masalah litigasi?
31.	Informasi tentang kepatuhan terhadap peraturan?
32.	Informasi tentang kepatuhan terhadap kode industri?

33.	Informasi tentang kepatuhan terhadap kode sukarela?
34.	Informasi tentang kepatuhan dengan rekomendasi <i>Corporate Governance</i> ?
Risiko Teknologi	
35.	Informasi tentang pengelolaan data?
36.	Informasi tentang sistem computer?
37.	Informasi tentang privasi informasi diadakan pada pelanggan?
38.	Informasi tentang perangkat lunak keamanan?
Risiko Ekonomis	
39.	Informasi tentang sifat persaingan?
40.	Informasi tentang peristiwa makro-ekonomi yang dapat mempengaruhi perusahaan?
Risiko Reputasi	
41.	Informasi tentang isu-isu lingkungan?
42.	Informasi tentang masalah etika?
43.	Informasi tentang isu-isu kesehatan dan keselamatan?
44.	Informasi rendah/ tinggi saham atau peringkat kredit?
D. Penilaian Risiko (<i>Risk Assessment</i>)	
45.	Penilaian risiko tingkat likuiditas?
46.	Penilaian risiko tingkat suku bunga?
47.	Penilaian risiko nilai tukar asing?
48.	Penilaian risiko biaya modal?
49.	Penilaian risiko akses ke pasar modal?
50.	Penilaian risiko instrument utang jangka panjang?
51.	Penilaian risiko terhadap risiko default?
52.	Penilaian risiko terhadap risiko solvabilitas?
53.	Penilaian risiko terhadap risiko harga ekuitas?
54.	Penilaian risiko terhadap risiko komoditas?
55.	Penilaian risiko masalah litigasi?
56.	Penilaian risiko sesuai dengan peraturan?
57.	Penilaian risiko sesuai dengan kode industri?
58.	Penilaian risiko sesuai dengan kode sukarela?
59.	Penilaian risiko sesuai dengan rekomendasi dari <i>Corporate Governance</i> ?
60.	Penilaian risiko pengelolaan data?
61.	Penilaian risiko sistem computer?
62.	Penilaian risiko privasi informasi diadakan pada <i>customer</i> ?
63.	Penilaian risiko pada keamanan perangkat lunak?
64.	Penilaian risiko sifat kompetisi?
65.	Penilaian risiko masalah lingkungan?
66.	Penilaian risiko masalah etika?
67.	Penilaian risiko masalah kesehatan dan keselamatan?
68.	Penilaian risiko rendah/ tinggi saham atau peringkat kredit?
69.	Informasi tentang teknik yang digunakan untuk menilai dampak potensial dari <i>combining events</i> ?
E. Respon terhadap Risiko (<i>Risk Response</i>)	
70.	General proses untuk menentukan bagaimana risiko harus dikelola?

71.	Informasi tentang pedoman tertulis mengenai bagaimana risiko harus dikelola?
72.	Respon terhadap risiko likuiditas?
73.	Respon terhadap risiko suku bunga?
74.	Respon terhadap risiko nilai tukar mata uang asing?
75.	Respon terhadap risiko yang terkait dengan biaya modal?
76.	Respon untuk akses ke pasar modal?
77.	Respon untuk instrumen utang jangka panjang?
78.	Respon terhadap risiko litigasi?
79.	Respon terhadap risiko default?
80.	Respon terhadap risiko solvabilitas?
81.	Respon terhadap risiko harga ekuitas?
82.	Respon terhadap risiko komoditas?
83.	Respon untuk memenuhi ketentuan?
84.	Respon untuk memenuhi kode industri?
85.	Respon untuk memenuhi kode sukarela?
86.	Respon untuk memenuhi rekomendasi dari <i>Corporate Governance</i> ?
87.	Respon terhadap risiko data?
88.	Respon terhadap risiko sistem komputer?
89.	Respon untuk privasi informasi diadakan pada pelanggan?
90.	Respon risiko keamanan perangkat lunak?
91.	Respon terhadap risiko persaingan?
92.	Respon terhadap risiko lingkungan?
93.	Respon terhadap risiko etika?
94.	Respon terhadap risiko kesehatan dan keselamatan?
95.	Respon untuk risiko lebih rendah/ tinggi saham atau peringkat kredit?
Kegiatan Pengawasan (<i>Control Activities</i>)	
96.	Informasi tentang kontrol penjualan?
97.	Informasi tentang tinjauan terhadap fungsi dan efektivitas kontrol?
98.	Informasi tentang isu-isu otorisasi?
99.	Informasi tentang dokumen dan catatan sebagai kontrol?
100.	Informasi tentang prosedur verifikasi independen?
101.	Informasi tentang kontrol fisik?
102.	Informasi tentang pengendalian proses?
Informasi dan Komunikasi (<i>Information and Communications</i>)	
103.	Informasi tentang verifikasi kelengkapan, akurasi, dan validitas informasi?
104.	Informasi tentang saluran komunikasi untuk melaporkan dugaan pelanggaran hukum, peraturan, atau penyimpangan lainnya?
105.	Informasi tentang saluran komunikasi dengan pelanggan, vendor, dan pihak eksternal lainnya?
Pemantauan (<i>Monitoring</i>)	
106.	Informasi tentang bagaimana proses dipantau?
107.	Informasi tentang audit internal?
108.	Informasi tentang anggaran internal audit?

LAMPIRAN 3

DATA PENELITIAN VARIABEL DEPENDEN

A. Data Penelitian Variabel Dependen Bank Umum Konvensional

- Tahun 2016

Bagian 1

NO.	NAMA PERUSAHAAN	DIMENSI-DIMENSI MANAJEMEN RISIKO												
		Lingkungan Internal												
		1	2	3	4	5	6	7	8	9	10	11	12	13
1	PT. BANK RAKYAT INDONESIA (PERSERO), Tbk	1	1	1	1	1	1	1	0	1	1	1	1	1
2	PT. BANK MANDIRI (PERSERO), Tbk	0	1	1	1	1	1	1	0	1	1	1	1	1
3	PT. BANK NEGARA INDONESIA (PERSERO), Tbk	1	1	1	1	1	1	1	0	1	1	1	1	1
4	PT. BANK TABUNGAN NEGARA (PERSERO), Tbk	1	1	1	1	1	1	1	0	1	1	1	1	1
5	PT. BANK DANAMON INDONESIA, Tbk	1	1	1	1	1	1	1	0	1	1	1	1	1
6	PT. BANK PERMATA, Tbk	1	1	1	1	1	1	1	0	1	1	1	1	1
7	PT. BANK CENTRAL ASIA, Tbk	1	1	1	1	1	1	1	0	1	1	1	1	1
8	PT. BANK MAYBANK INDONESIA, Tbk	1	1	1	1	1	1	1	0	1	1	1	1	1
9	PT. PAN INDONESIA BANK, Tbk	1	1	1	1	1	1	1	0	1	1	1	1	1
10	PT. BANK CIMB NIAGA, Tbk	1	1	1	1	1	1	1	0	1	1	1	1	1
11	PT. BANK UOB INDONESIA	1	1	1	1	1	1	1	0	1	1	1	1	1
12	PT. BANK OCBC NISP, Tbk	1	1	1	1	1	1	1	0	1	1	1	1	1
13	PT. BANK ARTHA GRAHA INTERNASIONAL, Tbk	1	1	1	1	1	1	1	0	1	1	1	1	1
14	PT. BANK BUMI ARTA, Tbk	1	1	1	1	1	1	1	0	1	1	1	1	1

NO.	NAMA PERUSAHAAN	DIMENSI-DIMENSI MANAJEMEN RISIKO												
		Lingkungan Internal												
		1	2	3	4	5	6	7	8	9	10	11	12	13
15	PT. BANK HSBC INDONESIA	0	1	1	1	1	1	1	0	0	1	1	1	1
16	PT. BANK JTRUST INDONESIA, Tbk	1	1	1	1	1	1	1	0	1	1	1	1	1
17	PT. BANK MAYAPADA INTERNATIONAL, Tbk	1	1	1	1	1	1	1	0	1	1	1	1	1
18	PT. BANK OF INDIA INDONESIA, Tbk	1	1	1	1	1	1	1	0	1	1	1	1	1
19	PT. BANK MESTIKA DHARMA, Tbk	0	1	1	1	1	1	1	0	1	1	1	1	1
20	PT. BANK SHINHAN INDONESIA	1	0	1	1	1	1	1	0	1	1	1	1	1
21	PT. BANK SINARMAS, Tbk	1	1	1	1	1	1	1	0	1	1	1	1	1
22	PT. BANK MASPION INDONESIA, Tbk	1	1	1	1	1	1	1	0	1	1	1	1	1
23	PT. BANK GANESHA	1	1	1	1	1	1	1	0	1	1	1	1	1
24	PT. BANK ICBC INDONESIA	0	1	1	1	1	1	1	0	1	1	1	1	1
25	PT. BANK QNB INDONESIA, Tbk	1	1	1	1	1	1	1	0	1	1	1	1	1
26	PT. BANK WOORI SAUDARA INDONESIA 1906, Tbk	1	1	1	1	1	1	1	0	1	1	1	1	1
27	PT. BANK MEGA, Tbk	0	1	1	1	1	1	1	0	1	1	1	1	1
28	PT. BANK BUKOPIN, Tbk	1	1	1	1	1	1	1	0	1	1	1	1	1
29	PT. BANK KEB HANA INDONESIA	1	1	1	1	1	1	1	0	1	1	1	1	1
30	PT BANK MNC INTERNASIONAL, Tbk	1	1	1	1	1	1	1	0	1	1	1	1	1
31	PT. BANK RAKYAT INDONESIA AGRONIAGA, Tbk	1	1	1	1	1	1	1	0	1	1	0	1	1
32	PT. BANK INDEX SELINDO	0	0	1	1	1	1	1	0	0	1	0	1	1
33	PT. BANK MAYORA	1	1	1	1	1	1	1	0	1	1	1	1	1
34	PT BANK CHINA CONSTRUCTION BANK INDONESIA, Tbk	0	1	1	1	1	1	1	0	1	1	1	1	1
35	PT. BANK DBS INDONESIA	1	1	1	1	1	1	1	0	1	1	1	1	1
36	PT. BANK RESONA PERDANIA	1	1	1	1	1	1	1	0	1	1	1	1	1

NO.	NAMA PERUSAHAAN	DIMENSI-DIMENSI MANAJEMEN RISIKO												
		Lingkungan Internal												
		1	2	3	4	5	6	7	8	9	10	11	12	13
37	PT. BANK CAPITAL INDONESIA, Tbk	1	1	1	1	1	1	1	0	1	1	1	1	
38	PT. BANK ANZ INDONESIA	0	0	1	1	1	0	1	0	0	0	0	1	
39	PT. BANK RABOBANK INTERNATIONAL INDONESIA	1	1	1	1	1	1	1	0	1	1	1	1	
40	PT. BANK AGRIS, Tbk	1	1	1	1	1	1	1	0	1	1	1	1	
41	PT. BANK CTBC INDONESIA	0	0	1	1	0	1	1	0	1	1	1	1	
42	PT. BANK COMMONWEALTH	1	1	1	1	1	1	1	1	1	0	1	1	
43	PT. BANK BTPN, Tbk	0	0	1	1	1	1	1	0	0	0	0	1	
44	PT. BANK JASA JAKARTA	1	1	1	1	1	1	1	0	1	1	1	1	
45	PT. BANK YUDHA BHAKTI, Tbk	1	1	1	1	1	1	1	0	1	1	1	1	
46	PT. BANK NATIONALNOBU, Tbk	1	1	1	1	1	1	1	0	1	1	1	1	
47	PT. BANK INA PERDANA, Tbk	1	1	1	1	1	1	1	0	1	1	1	1	
48	PT. BANK SAHABAT SAMPOERNA	1	1	1	1	1	1	1	0	1	1	1	1	
49	PT. BANK DINAR INDONESIA, Tbk	1	1	1	1	1	1	1	0	1	1	1	1	
50	PT. BANK AMAR INDONESIA	0	1	1	1	1	1	1	0	1	1	1	1	
51	PT. BANK KESEJAHTERAAN EKONOMI	1	1	1	1	1	1	1	0	1	1	1	1	
52	PT. BANK ARTOS INDONESIA	1	1	1	1	1	1	1	0	1	1	1	1	
53	PT. BANK MANDIRI TASPEN	1	1	1	1	1	1	1	0	1	1	1	1	
54	PT. BANK VICTORIA INTERNATIONAL, Tbk	1	1	1	1	1	1	1	0	1	1	1	1	
55	PT. BANK HARDA INTERNASIONAL	0	1	1	1	1	1	1	0	1	1	1	1	
56	PT. BPD JAWA BARAT DAN BANTEN, Tbk	1	1	1	1	1	1	1	0	1	1	1	1	
57	PT. BPD DKI	1	1	1	1	1	1	1	0	1	1	1	1	
58	PT. BPD DAERAH ISTIMEWA YOGYAKARTA	0	1	1	1	1	1	1	0	1	1	1	1	

NO.	NAMA PERUSAHAAN	DIMENSI-DIMENSI MANAJEMEN RISIKO												
		Lingkungan Internal												
		1	2	3	4	5	6	7	8	9	10	11	12	13
59	PT. BPD JAWA TENGAH	1	1	1	1	1	1	1	0	1	1	1	1	
60	PT. BPD JAWA TIMUR, Tbk	0	1	1	1	1	1	1	0	1	1	1	1	
61	PT. BPD SUMATERA UTARA	1	1	1	1	1	1	1	0	1	1	1	1	
62	PT. BPD SUMATERA BARAT	1	1	1	1	1	1	1	0	1	1	1	1	
63	PT. BPD RIAU KEPRI	1	1	1	1	1	1	1	0	1	1	1	1	
64	PT. BPD SUMATERA SELATAN DAN BANGKA BELITUNG	1	1	1	1	1	1	1	0	1	1	1	1	
65	PT. BPD LAMPUNG	0	1	1	1	1	1	1	0	1	1	1	1	
66	PT. BPD KALIMANTAN SELATAN	1	0	1	1	1	1	1	0	1	1	1	1	
67	PT. BPD KALIMANTAN BARAT	1	0	1	1	1	1	1	0	1	1	1	1	
68	PT. BPD KALIMANTAN TENGAH	0	1	1	1	1	1	1	0	1	1	1	1	
69	PT. BPD SULAWESI SELATAN DAN SULAWESI BARAT	1	1	1	1	1	1	1	0	1	1	1	1	
70	PT. BPD SULAWESI UTARA DAN GORONTALO	1	1	1	1	1	1	1	0	1	1	1	1	
71	PT. BPD BALI	1	1	1	1	1	1	1	0	1	1	1	1	
72	PT. BPD NUSA TENGGARA TIMUR	1	1	1	1	1	1	1	0	1	1	1	1	
73	PT. BPD PAPUA	1	1	1	1	1	1	1	0	1	1	1	1	
74	PT. BPD SULAWESI TENGAH	1	1	1	1	1	1	1	0	1	1	1	1	
75	PT. BPD SULAWESI TENGGARA	1	1	1	1	1	1	1	0	1	1	1	1	
76	PT BPD BANTEN, Tbk	1	1	1	1	1	1	1	0	1	1	1	1	


Bagian 2

NO.	NAMA PERUSAHAAN	DIMENSI-DIMENSI MANAJEMEN RISIKO					
		Penetapan Tujuan					
		14	15	16	17	18	19
1	PT. BANK RAKYAT INDONESIA (PERSERO), Tbk	1	1	1	1	1	0
2	PT. BANK MANDIRI (PERSERO), Tbk	1	1	1	1	1	0
3	PT. BANK NEGARA INDONESIA (PERSERO), Tbk	1	1	1	1	1	1
4	PT. BANK TABUNGAN NEGARA (PERSERO), Tbk	1	1	1	1	1	0
5	PT. BANK DANAMON INDONESIA, Tbk	1	1	1	1	1	0
6	PT. BANK PERMATA, Tbk	1	1	1	1	1	0
7	PT. BANK CENTRAL ASIA, Tbk	1	1	1	0	1	0
8	PT. BANK MAYBANK INDONESIA, Tbk	1	1	1	1	1	0
9	PT. PAN INDONESIA BANK, Tbk	1	1	1	0	1	0
10	PT. BANK CIMB NIAGA, Tbk	1	1	1	1	1	0
11	PT. BANK UOB INDONESIA	1	1	1	1	1	0
12	PT. BANK OCBC NISP, Tbk	1	1	1	0	1	1
13	PT. BANK ARTHA GRAHA INTERNASIONAL, Tbk	1	1	1	1	1	1
14	PT. BANK BUMI ARTA, Tbk	1	1	1	1	1	1
15	PT. BANK HSBC INDONESIA	1	1	1	1	1	0
16	PT. BANK JTRUST INDONESIA, Tbk	1	1	1	1	1	1
17	PT. BANK MAYAPADA INTERNATIONAL, Tbk	1	1	1	1	1	0
18	PT. BANK OF INDIA INDONESIA, Tbk	1	1	1	0	1	0
19	PT. BANK MESTIKA DHARMA, Tbk	1	1	1	0	1	0
20	PT. BANK SHINHAN INDONESIA	1	1	1	0	1	0

NO.	NAMA PERUSAHAAN	DIMENSI-DIMENSI MANAJEMEN RISIKO					
		Penetapan Tujuan					
		14	15	16	17	18	19
21	PT. BANK SINARMAS, Tbk	1	1	1	0	1	0
22	PT. BANK MASPION INDONESIA, Tbk	1	1	1	0	1	0
23	PT. BANK GANESHA	1	1	1	1	1	0
24	PT. BANK ICBC INDONESIA	1	1	1	0	1	0
25	PT. BANK QNB INDONESIA, Tbk	1	1	1	1	1	0
26	PT. BANK WOORI SAUDARA INDONESIA 1906, Tbk	1	1	1	1	1	0
27	PT. BANK MEGA, Tbk	1	1	1	1	1	0
28	PT. BANK BUKOPIN, Tbk	1	1	1	1	1	0
29	PT. BANK KEB HANA INDONESIA	1	1	1	0	1	1
30	PT BANK MNC INTERNASIONAL, Tbk	1	1	1	0	1	0
31	PT. BANK RAKYAT INDONESIA AGRONIAGA, Tbk	1	1	1	1	1	0
32	PT. BANK INDEX SELINDO	1	1	1	0	1	0
33	PT. BANK MAYORA	1	1	1	0	1	0
34	PT BANK CHINA CONSTRUCTION BANK INDONESIA, Tbk	1	1	1	0	1	0
35	PT. BANK DBS INDONESIA	1	1	1	0	1	0
36	PT. BANK RESONA PERDANIA	1	1	1	0	1	0
37	PT. BANK CAPITAL INDONESIA, Tbk	1	1	1	1	1	0
38	PT. BANK ANZ INDONESIA	1	1	1	0	1	0
39	PT. BANK RABOBANK INTERNATIONAL INDONESIA	1	1	1	1	1	0
40	PT. BANK AGRIS, Tbk	1	1	1	0	1	0
41	PT. BANK CTBC INDONESIA	1	1	1	0	1	0
42	PT. BANK COMMONWEALTH	1	1	1	1	1	0

NO.	NAMA PERUSAHAAN	DIMENSI-DIMENSI MANAJEMEN RISIKO					
		Penetapan Tujuan					
		14	15	16	17	18	19
43	PT. BANK BTPN, Tbk	1	1	1	0	1	0
44	PT. BANK JASA JAKARTA	1	1	1	1	1	1
45	PT. BANK YUDHA BHAKTI, Tbk	1	1	1	1	1	0
46	PT. BANK NATIONALNOBU, Tbk	1	1	1	0	1	0
47	PT. BANK INA PERDANA, Tbk	1	1	1	0	1	1
48	PT. BANK SAHABAT SAMPOERNA	1	1	1	1	1	0
49	PT. BANK DINAR INDONESIA, Tbk	1	1	1	0	1	0
50	PT. BANK AMAR INDONESIA	1	1	1	0	1	0
51	PT. BANK KESEJAHTERAAN EKONOMI	1	1	1	1	1	0
52	PT. BANK ARTOS INDONESIA	1	1	1	1	1	0
53	PT. BANK MANDIRI TASPEN	1	1	1	0	1	1
54	PT. BANK VICTORIA INTERNATIONAL, Tbk	1	1	1	1	1	1
55	PT. BANK HARDA INTERNASIONAL	1	1	1	0	1	0
56	PT. BPD JAWA BARAT DAN BANTEN, Tbk	1	1	1	1	1	1
57	PT. BPD DKI	1	1	1	1	1	0
58	PT. BPD DAERAH ISTIMEWA YOGYAKARTA	1	1	1	1	1	0
59	PT. BPD JAWA TENGAH	1	1	1	1	1	1
60	PT. BPD JAWA TIMUR, Tbk	1	1	1	1	1	0
61	PT. BPD SUMATERA UTARA	1	1	1	1	1	1
62	PT. BPD SUMATERA BARAT	1	1	1	1	1	0
63	PT. BPD RIAU KEPRI	1	1	1	1	1	0
64	PT. BPD SUMATERA SELATAN DAN BANGKA BELITUNG	1	1	1	1	1	0

NO.	NAMA PERUSAHAAN	DIMENSI-DIMENSI MANAJEMEN RISIKO					
		Penetapan Tujuan					
		14	15	16	17	18	19
65	PT. BPD LAMPUNG	1	1	1	1	1	0
66	PT. BPD KALIMANTAN SELATAN	1	1	1	1	1	0
67	PT. BPD KALIMANTAN BARAT	1	1	1	1	1	0
68	PT. BPD KALIMANTAN TENGAH	1	1	1	0	1	0
69	PT. BPD SULAWESI SELATAN DAN SULAWESI BARAT	1	1	1	0	1	0
70	PT. BPD SULAWESI UTARA DAN GORONTALO	1	1	1	1	1	0
71	PT. BPD BALI	1	1	1	1	1	0
72	PT. BPD NUSA TENGGARA TIMUR	1	1	1	1	1	0
73	PT. BPD PAPUA	1	1	1	1	1	0
74	PT. BPD SULAWESI TENGAH	1	1	1	1	1	0
75	PT. BPD SULAWESI TENGGARA	1	1	1	1	1	0
76	PT BPD BANTEN, Tbk	1	1	1	1	1	0



Bagian 3

NO.	NAMA PERUSAHAAN	DIMENSI-DIMENSI MANAJEMEN RISIKO											
		Identifikasi Kejadian											
		20	21	22	23	24	25	26	27	28	29	30	31
1	PT. BANK RAKYAT INDONESIA (PERSERO), Tbk	1	1	1	1	1	1	0	1	1	1	1	1
2	PT. BANK MANDIRI (PERSERO), Tbk	1	1	1	1	1	1	0	1	1	1	1	1
3	PT. BANK NEGARA INDONESIA (PERSERO), Tbk	1	1	1	1	1	1	0	1	1	1	1	1
4	PT. BANK TABUNGAN NEGARA (PERSERO), Tbk	1	1	1	1	1	1	0	1	1	1	1	1
5	PT. BANK DANAMON INDONESIA, Tbk	1	1	1	1	1	1	0	1	1	1	1	1
6	PT. BANK PERMATA, Tbk	1	0	1	1	1	1	0	1	1	1	1	1
7	PT. BANK CENTRAL ASIA, Tbk	0	1	1	1	1	1	0	1	1	1	1	1
8	PT. BANK MAYBANK INDONESIA, Tbk	0	1	1	1	1	1	0	1	1	1	1	1
9	PT. PAN INDONESIA BANK, Tbk	1	1	1	1	1	1	0	1	1	1	1	1
10	PT. BANK CIMB NIAGA, Tbk	1	1	1	1	1	1	1	1	1	1	1	1
11	PT. BANK UOB INDONESIA	0	1	1	1	1	1	0	1	1	1	1	1
12	PT. BANK OCBC NISP, Tbk	1	1	1	1	1	1	0	1	1	1	1	1
13	PT. BANK ARTHA GRAHA INTERNASIONAL, Tbk	1	1	1	1	1	1	0	1	1	1	1	1
14	PT. BANK BUMI ARTA, Tbk	1	1	1	1	1	1	0	0	1	1	1	1
15	PT. BANK HSBC INDONESIA	0	1	1	1	1	1	1	1	1	1	1	1
16	PT. BANK JTRUST INDONESIA, Tbk	0	1	1	1	1	1	0	1	1	1	1	1
17	PT. BANK MAYAPADA INTERNATIONAL, Tbk	1	1	1	1	1	1	0	1	1	1	1	1
18	PT. BANK OF INDIA INDONESIA, Tbk	1	1	1	1	1	0	0	0	1	1	1	1
19	PT. BANK MESTIKA DHARMA, Tbk	1	1	1	1	1	1	0	0	1	1	1	1

NO.	NAMA PERUSAHAAN	DIMENSI-DIMENSI MANAJEMEN RISIKO											
		Identifikasi Kejadian											
		20	21	22	23	24	25	26	27	28	29	30	31
20	PT. BANK SHINHAN INDONESIA	1	1	1	1	1	1	0	0	1	1	0	1
21	PT. BANK SINARMAS, Tbk	1	1	1	1	1	1	1	1	1	1	0	1
22	PT. BANK MASPION INDONESIA, Tbk	1	1	1	1	1	1	0	0	1	1	1	1
23	PT. BANK GANESHA	1	1	1	1	1	1	0	1	1	1	0	1
24	PT. BANK ICBC INDONESIA	1	1	1	1	1	1	0	1	1	1	1	1
25	PT. BANK QNB INDONESIA, Tbk	0	0	1	1	1	1	1	1	1	1	1	1
26	PT. BANK WOORI SAUDARA INDONESIA 1906, Tbk	0	1	1	1	1	1	1	1	1	1	1	1
27	PT. BANK MEGA, Tbk	1	1	1	1	1	1	0	1	1	1	1	1
28	PT. BANK BUKOPIN, Tbk	1	1	1	1	1	1	0	1	1	1	1	1
29	PT. BANK KEB HANA INDONESIA	0	0	1	1	1	1	0	0	1	1	1	1
30	PT BANK MNC INTERNASIONAL, Tbk	1	1	1	1	1	1	0	1	1	1	1	1
31	PT. BANK RAKYAT INDONESIA AGRONIAGA, Tbk	1	1	1	1	1	1	1	1	1	1	1	1
32	PT. BANK INDEX SELINDO	1	1	1	1	0	1	0	0	1	1	1	1
33	PT. BANK MAYORA	0	1	1	1	1	1	0	1	1	1	1	1
34	PT BANK CHINA CONSTRUCTION BANK INDONESIA, Tbk	0	1	1	1	1	1	0	0	1	1	1	1
35	PT. BANK DBS INDONESIA	0	1	1	1	1	1	0	0	1	1	1	1
36	PT. BANK RESONA PERDANIA	0	1	1	1	1	1	0	0	1	1	1	1
37	PT. BANK CAPITAL INDONESIA, Tbk	1	1	1	1	1	1	0	0	1	1	1	1
38	PT. BANK ANZ INDONESIA	1	1	1	1	1	1	0	0	1	1	1	1
39	PT. BANK RABOBANK INTERNATIONAL	0	1	1	1	0	1	0	0	1	1	1	1

NO.	NAMA PERUSAHAAN	DIMENSI-DIMENSI MANAJEMEN RISIKO											
		Identifikasi Kejadian											
		20	21	22	23	24	25	26	27	28	29	30	31
	INDONESIA												
40	PT. BANK AGRIS, Tbk	0	0	1	1	1	1	0	0	1	1	1	1
41	PT. BANK CTBC INDONESIA	0	1	1	1	0	1	0	0	1	1	1	1
42	PT. BANK COMMONWEALTH	1	1	1	1	1	1	0	1	1	1	1	1
43	PT. BANK BTPN, Tbk	0	1	1	1	1	1	1	0	1	0	1	1
44	PT. BANK JASA JAKARTA	0	0	1	1	0	1	0	0	1	1	0	1
45	PT. BANK YUDHA BHAKTI, Tbk	0	1	1	1	1	1	0	1	1	1	1	1
46	PT. BANK NATIONALNOBU, Tbk	0	1	1	1	1	1	0	1	1	1	0	1
47	PT. BANK INA PERDANA, Tbk	0	0	1	1	1	1	0	1	1	1	1	1
48	PT. BANK SAHABAT SAMPOERNA	1	1	1	1	1	1	0	0	1	1	0	1
49	PT. BANK DINAR INDONESIA, Tbk	1	1	1	1	1	0	0	1	1	1	1	1
50	PT. BANK AMAR INDONESIA	1	1	1	1	1	0	0	0	1	1	0	1
51	PT. BANK KESEJAHTERAAN EKONOMI	1	1	1	1	1	1	0	1	1	1	0	1
52	PT. BANK ARTOS INDONESIA	1	1	1	1	1	1	1	0	1	1	1	1
53	PT. BANK MANDIRI TASPEN	1	1	1	1	1	1	0	1	1	1	0	1
54	PT. BANK VICTORIA INTERNATIONAL, Tbk	1	1	1	1	1	1	1	1	1	1	1	1
55	PT. BANK HARDA INTERNASIONAL	1	1	1	1	1	0	0	1	1	1	1	1
56	PT. BPD JAWA BARAT DAN BANTEN, Tbk	1	1	1	1	1	1	0	1	1	1	1	1
57	PT. BPD DKI	0	1	1	1	1	1	0	1	1	1	1	1
58	PT. BPD DAERAH ISTIMEWA YOGYAKARTA	1	1	1	1	1	1	0	1	1	0	0	1
59	PT. BPD JAWA TENGAH	1	1	1	1	1	1	0	1	1	1	1	1
60	PT. BPD JAWA TIMUR, Tbk	1	1	1	1	1	1	0	1	1	1	1	1

NO.	NAMA PERUSAHAAN	DIMENSI-DIMENSI MANAJEMEN RISIKO											
		Identifikasi Kejadian											
		20	21	22	23	24	25	26	27	28	29	30	31
61	PT. BPD SUMATERA UTARA	1	1	1	1	1	1	0	1	1	1	0	1
62	PT. BPD SUMATERA BARAT	0	1	1	1	1	1	0	1	1	1	1	1
63	PT. BPD RIAU KEPRI	1	1	1	1	1	1	0	1	1	1	1	1
64	PT. BPD SUMATERA SELATAN DAN BANGKA BELITUNG	0	1	1	1	1	1	0	1	1	1	0	1
65	PT. BPD LAMPUNG	0	1	1	1	1	1	0	0	1	1	1	1
66	PT. BPD KALIMANTAN SELATAN	1	1	1	1	1	1	0	1	1	0	0	1
67	PT. BPD KALIMANTAN BARAT	1	1	1	1	1	1	0	1	1	0	0	1
68	PT. BPD KALIMANTAN TENGAH	0	1	1	1	1	0	0	0	1	1	0	1
69	PT. BPD SULAWESI SELATAN DAN SULAWESI BARAT	0	1	1	1	1	1	0	1	1	1	1	1
70	PT. BPD SULAWESI UTARA DAN GORONTALO	0	1	1	1	1	1	0	1	1	1	1	1
71	PT. BPD BALI	1	0	1	1	1	1	0	0	1	1	1	1
72	PT. BPD NUSA TENGGARA TIMUR	1	1	1	1	1	1	0	1	1	1	1	1
73	PT. BPD PAPUA	0	1	1	1	1	1	0	1	1	1	1	1
74	PT. BPD SULAWESI TENGAH	1	1	1	1	0	1	0	1	1	1	1	1
75	PT. BPD SULAWESI TENGGARA	0	1	1	1	1	1	0	0	1	1	1	1
76	PT BPD BANTEN, Tbk	1	1	0	1	1	1	0	1	1	1	1	1

Bagian 4

NO.	NAMA PERUSAHAAN	DIMENSI-DIMENSI MANAJEMEN RISIKO												
		Identifikasi Kejadian												
		32	33	34	35	36	37	38	39	40	41	42	43	44
1	PT. BANK RAKYAT INDONESIA (PERSERO), Tbk	0	0	1	1	0	1	0	0	1	1	0	1	1
2	PT. BANK MANDIRI (PERSERO), Tbk	0	0	1	0	0	1	0	0	1	1	0	1	1
3	PT. BANK NEGARA INDONESIA (PERSERO), Tbk	0	0	1	0	0	1	0	0	1	1	0	1	1
4	PT. BANK TABUNGAN NEGARA (PERSERO), Tbk	0	0	1	1	0	1	0	0	1	1	0	1	1
5	PT. BANK DANAMON INDONESIA, Tbk	0	0	1	0	1	1	0	0	1	1	0	1	1
6	PT. BANK PERMATA, Tbk	0	0	1	1	0	1	0	0	1	1	0	1	1
7	PT. BANK CENTRAL ASIA, Tbk	0	0	1	0	0	0	0	0	1	1	0	1	0
8	PT. BANK MAYBANK INDONESIA, Tbk	0	0	1	1	0	1	0	0	1	1	0	1	1
9	PT. PAN INDONESIA BANK, Tbk	0	0	1	1	0	1	0	0	1	1	0	1	0
10	PT. BANK CIMB NIAGA, Tbk	0	0	1	0	0	1	0	0	1	1	0	1	1
11	PT. BANK UOB INDONESIA	0	0	1	0	0	1	0	0	0	1	0	0	1
12	PT. BANK OCBC NISP, Tbk	0	0	1	0	0	1	0	0	1	1	0	1	1
13	PT. BANK ARTHA GRAHA INTERNASIONAL, Tbk	0	0	1	1	0	1	0	0	1	1	0	1	1
14	PT. BANK BUMI ARTA, Tbk	0	0	1	0	0	0	0	0	0	1	0	1	0
15	PT. BANK HSBC INDONESIA	0	0	1	0	0	0	0	0	1	1	0	0	1
16	PT. BANK JTRUST INDONESIA, Tbk	0	0	1	0	1	1	0	0	1	1	0	1	1
17	PT. BANK MAYAPADA INTERNATIONAL, Tbk	0	0	1	0	0	0	0	0	1	1	0	1	1
18	PT. BANK OF INDIA INDONESIA, Tbk	0	0	1	0	0	0	0	0	1	1	0	0	1
19	PT. BANK MESTIKA DHARMA, Tbk	0	0	1	0	0	1	0	0	0	0	0	1	0
20	PT. BANK SHINHAN INDONESIA	0	0	1	0	0	1	0	0	1	1	0	0	1

NO.	NAMA PERUSAHAAN	DIMENSI-DIMENSI MANAJEMEN RISIKO												
		Identifikasi Kejadian												
		32	33	34	35	36	37	38	39	40	41	42	43	44
21	PT. BANK SINARMAS, Tbk	0	0	1	0	0	1	0	0	1	1	0	1	1
22	PT. BANK MASPION INDONESIA, Tbk	0	0	1	0	0	0	0	0	1	1	0	1	1
23	PT. BANK GANESHA	0	0	1	0	0	1	0	0	1	1	0	1	0
24	PT. BANK ICBC INDONESIA	0	0	1	0	0	0	0	0	1	1	0	1	1
25	PT. BANK QNB INDONESIA, Tbk	0	0	1	0	0	1	0	0	0	1	0	1	1
26	PT. BANK WOORI SAUDARA INDONESIA 1906, Tbk	0	0	1	0	0	1	0	0	1	0	0	1	1
27	PT. BANK MEGA, Tbk	0	0	1	0	0	1	0	0	1	1	0	1	1
28	PT. BANK BUKOPIN, Tbk	0	0	1	1	0	0	0	0	1	1	0	1	0
29	PT. BANK KEB HANA INDONESIA	0	0	1	0	0	0	0	0	1	1	0	1	1
30	PT BANK MNC INTERNASIONAL, Tbk	0	0	1	0	0	1	0	0	1	1	0	1	1
31	PT. BANK RAKYAT INDONESIA AGRONIAGA, Tbk	0	0	1	1	0	1	0	0	1	1	0	1	1
32	PT. BANK INDEX SELINDO	0	0	1	0	0	0	0	0	1	1	0	0	1
33	PT. BANK MAYORA	0	0	1	0	0	1	0	0	1	1	0	1	0
34	PT BANK CHINA CONSTRUCTION BANK INDONESIA, Tbk	0	0	1	0	0	1	0	0	0	1	0	1	0
35	PT. BANK DBS INDONESIA	0	0	1	0	0	1	0	0	1	1	0	0	1
36	PT. BANK RESONA PERDANIA	0	0	1	0	0	0	0	0	1	1	0	0	1
37	PT. BANK CAPITAL INDONESIA, Tbk	0	0	1	0	0	0	0	0	1	1	0	1	1
38	PT. BANK ANZ INDONESIA	0	0	1	0	0	1	0	0	1	1	0	0	1
39	PT. BANK RABOBANK INTERNATIONAL INDONESIA	0	0	1	0	0	0	0	0	1	1	0	0	1
40	PT. BANK AGRIS, Tbk	0	0	1	0	0	0	0	0	0	1	0	1	0

NO.	NAMA PERUSAHAAN	DIMENSI-DIMENSI MANAJEMEN RISIKO												
		Identifikasi Kejadian												
		32	33	34	35	36	37	38	39	40	41	42	43	44
41	PT. BANK CTBC INDONESIA	0	0	1	0	0	0	0	0	1	1	0	0	1
42	PT. BANK COMMONWEALTH	0	0	1	0	0	0	0	0	1	1	0	1	1
43	PT. BANK BTPN, Tbk	0	0	1	0	0	0	0	0	0	1	0	0	1
44	PT. BANK JASA JAKARTA	0	0	1	0	0	0	0	0	1	1	0	0	0
45	PT. BANK YUDHA BHAKTI, Tbk	0	0	1	1	0	1	0	0	1	1	0	0	1
46	PT. BANK NATIONALNOBU, Tbk	0	0	1	0	0	1	0	0	1	1	0	1	1
47	PT. BANK INA PERDANA, Tbk	0	0	1	1	0	1	0	0	1	1	0	1	1
48	PT. BANK SAHABAT SAMPOERNA	0	0	1	1	0	1	0	0	1	1	0	1	1
49	PT. BANK DINAR INDONESIA, Tbk	0	0	1	0	0	1	0	0	0	1	0	0	0
50	PT. BANK AMAR INDONESIA	0	0	0	0	0	1	0	0	1	1	0	0	0
51	PT. BANK KESEJAHTERAAN EKONOMI	0	0	1	1	0	1	0	0	1	1	0	1	1
52	PT. BANK ARTOS INDONESIA	0	0	1	0	0	1	0	0	0	1	0	0	1
53	PT. BANK MANDIRI TASPEN	0	0	1	1	0	1	0	0	1	1	0	1	1
54	PT. BANK VICTORIA INTERNATIONAL, Tbk	0	0	1	0	0	1	0	0	1	1	0	1	0
55	PT. BANK HARDA INTERNASIONAL	0	0	1	0	0	1	0	0	1	1	0	1	0
56	PT. BPD JAWA BARAT DAN BANTEN, Tbk	0	0	1	0	0	1	0	0	1	1	0	1	1
57	PT. BPD DKI	0	0	1	0	0	1	0	0	1	1	0	1	0
58	PT. BPD DAERAH ISTIMEWA YOGYAKARTA	0	0	1	0	0	1	0	0	1	1	0	1	0
59	PT. BPD JAWA TENGAH	0	0	1	1	1	0	0	0	1	1	0	1	1
60	PT. BPD JAWA TIMUR, Tbk	0	0	1	0	1	1	0	0	1	1	0	1	0
61	PT. BPD SUMATERA UTARA	0	0	1	1	0	1	0	0	0	1	1	1	1
62	PT. BPD SUMATERA BARAT	0	0	1	1	0	0	0	0	1	1	0	1	1

NO.	NAMA PERUSAHAAN	DIMENSI-DIMENSI MANAJEMEN RISIKO												
		Identifikasi Kejadian												
		32	33	34	35	36	37	38	39	40	41	42	43	44
63	PT. BPD RIAU KEPRI	0	0	1	1	0	1	0	0	1	1	0	1	0
64	PT. BPD SUMATERA SELATAN DAN BANGKA BELITUNG	0	0	1	1	1	1	0	0	0	1	0	1	1
65	PT. BPD LAMPUNG	0	0	1	0	1	1	0	0	1	1	0	0	0
66	PT. BPD KALIMANTAN SELATAN	0	0	1	0	0	0	0	0	1	1	0	1	0
67	PT. BPD KALIMANTAN BARAT	0	0	1	0	0	0	0	0	1	1	0	1	0
68	PT. BPD KALIMANTAN TENGAH	0	0	1	1	0	1	0	0	1	1	0	1	0
69	PT. BPD SULAWESI SELATAN DAN SULAWESI BARAT	0	0	1	1	1	1	0	0	1	1	0	1	1
70	PT. BPD SULAWESI UTARA DAN GORONTALO	0	0	1	0	1	1	0	0	1	1	0	1	0
71	PT. BPD BALI	0	0	1	0	0	0	0	0	1	1	0	1	0
72	PT. BPD NUSA TENGGARA TIMUR	0	0	1	1	0	1	0	0	1	1	0	1	1
73	PT. BPD PAPUA	0	0	1	0	0	1	0	0	0	1	0	1	1
74	PT. BPD SULAWESI TENGAH	0	0	1	0	0	1	0	0	1	1	0	1	0
75	PT. BPD SULAWESI TENGGARA	0	0	1	0	1	0	0	0	0	1	0	1	0
76	PT BPD BANTEN, Tbk	0	0	1	0	0	1	0	0	1	1	0	1	1

Bagian 5

NO.	NAMA PERUSAHAAN	DIMENSI-DIMENSI MANAJEMEN RISIKO											
		Penilaian Risiko											
		45	46	47	48	49	50	51	52	53	54	55	56
1	PT. BANK RAKYAT INDONESIA (PERSERO), Tbk	1	1	0	0	0	0	0	1	0	1	1	1
2	PT. BANK MANDIRI (PERSERO), Tbk	1	1	0	0	0	1	0	1	0	1	1	1
3	PT. BANK NEGARA INDONESIA (PERSERO), Tbk	1	1	0	0	0	0	0	1	0	1	1	1
4	PT. BANK TABUNGAN NEGARA (PERSERO), Tbk	1	1	0	0	0	0	0	1	0	1	1	1
5	PT. BANK DANAMON INDONESIA, Tbk	1	1	0	0	0	1	0	1	0	1	1	1
6	PT. BANK PERMATA, Tbk	1	1	1	0	0	1	0	1	0	1	1	1
7	PT. BANK CENTRAL ASIA, Tbk	1	1	0	0	0	0	0	1	0	1	1	1
8	PT. BANK MAYBANK INDONESIA, Tbk	1	1	1	0	0	1	0	1	1	1	1	1
9	PT. PAN INDONESIA BANK, Tbk	1	1	1	0	0	0	0	1	1	1	1	1
10	PT. BANK CIMB NIAGA, Tbk	1	1	1	0	0	0	0	1	0	1	1	1
11	PT. BANK UOB INDONESIA	1	1	1	0	0	0	0	1	0	1	1	1
12	PT. BANK OCBC NISP, Tbk	1	1	1	0	0	0	0	1	0	1	1	1
13	PT. BANK ARTHA GRAHA INTERNASIONAL, Tbk	1	1	1	0	0	0	0	1	0	1	1	1
14	PT. BANK BUMI ARTA, Tbk	1	1	1	0	0	0	0	0	0	1	1	1
15	PT. BANK HSBC INDONESIA	1	1	1	0	0	0	0	1	0	1	1	1
16	PT. BANK JTRUST INDONESIA, Tbk	1	1	1	0	0	0	0	1	0	1	1	1
17	PT. BANK MAYAPADA INTERNATIONAL, Tbk	1	1	1	0	0	0	0	1	0	1	1	1
18	PT. BANK OF INDIA INDONESIA, Tbk	1	1	1	0	0	0	0	0	0	1	1	1
19	PT. BANK MESTIKA DHARMA, Tbk	1	1	0	0	0	0	0	0	0	1	1	1

NO.	NAMA PERUSAHAAN	DIMENSI-DIMENSI MANAJEMEN RISIKO											
		Penilaian Risiko											56
		45	46	47	48	49	50	51	52	53	54	55	
20	PT. BANK SHINHAN INDONESIA	1	1	1	0	0	0	0	0	0	1	0	1
21	PT. BANK SINARMAS, Tbk	1	1	0	0	0	0	0	1	0	1	0	1
22	PT. BANK MASPION INDONESIA, Tbk	1	1	0	0	0	0	0	0	0	1	1	1
23	PT. BANK GANESHA	1	1	1	0	0	0	0	1	0	1	0	1
24	PT. BANK ICBC INDONESIA	1	1	1	0	0	0	0	1	0	1	1	1
25	PT. BANK QNB INDONESIA, Tbk	1	1	1	0	0	0	0	1	0	1	1	1
26	PT. BANK WOORI SAUDARA INDONESIA 1906, Tbk	1	1	1	0	0	0	0	1	0	1	1	1
27	PT. BANK MEGA, Tbk	1	1	0	0	0	0	0	1	0	1	1	1
28	PT. BANK BUKOPIN, Tbk	1	1	1	0	0	0	0	1	0	1	1	1
29	PT. BANK KEB HANA INDONESIA	1	0	1	0	0	0	0	0	0	1	1	1
30	PT BANK MNC INTERNASIONAL, Tbk	1	1	1	0	0	0	0	1	0	1	1	1
31	PT. BANK RAKYAT INDONESIA AGRONIAGA, Tbk	1	1	0	0	0	0	0	1	0	1	1	1
32	PT. BANK INDEX SELINDO	1	1	0	0	0	0	0	0	0	1	1	1
33	PT. BANK MAYORA	1	1	0	0	0	0	0	1	0	1	1	1
34	PT BANK CHINA CONSTRUCTION BANK INDONESIA, Tbk	1	1	1	0	0	0	0	0	0	1	1	1
35	PT. BANK DBS INDONESIA	1	1	1	0	0	1	0	0	1	1	1	1
36	PT. BANK RESONA PERDANIA	1	1	1	0	0	0	0	0	0	1	1	1
37	PT. BANK CAPITAL INDONESIA, Tbk	1	1	0	0	0	0	0	0	0	1	1	1
38	PT. BANK ANZ INDONESIA	1	1	1	0	0	0	0	0	0	1	1	1
39	PT. BANK RABOBANK INTERNATIONAL	1	1	1	0	0	0	0	0	0	1	1	1

NO.	NAMA PERUSAHAAN	DIMENSI-DIMENSI MANAJEMEN RISIKO												
		Penilaian Risiko												
		45	46	47	48	49	50	51	52	53	54	55	56	
	INDONESIA													
40	PT. BANK AGRIS, Tbk	1	0	0	0	0	0	0	0	0	0	1	1	1
41	PT. BANK CTBC INDONESIA	1	1	1	0	0	0	0	0	0	0	1	1	1
42	PT. BANK COMMONWEALTH	1	1	1	0	0	0	0	0	1	0	1	1	1
43	PT. BANK BTPN, Tbk	1	1	0	0	0	0	0	0	0	0	0	1	1
44	PT. BANK JASA JAKARTA	1	1	0	0	0	0	0	0	0	0	1	0	1
45	PT. BANK YUDHA BHAKTI, Tbk	1	1	0	0	0	0	0	0	1	0	1	1	1
46	PT. BANK NATIONALNOBU, Tbk	1	1	1	0	0	0	0	0	1	0	1	0	1
47	PT. BANK INA PERDANA, Tbk	1	1	1	0	0	0	0	0	1	0	1	1	1
48	PT. BANK SAHABAT SAMPOERNA	1	1	0	0	0	0	0	0	0	0	1	0	1
49	PT. BANK DINAR INDONESIA, Tbk	1	1	1	0	0	0	0	0	1	0	1	0	1
50	PT. BANK AMAR INDONESIA	1	1	0	0	0	0	0	0	0	0	1	0	1
51	PT. BANK KESEJAHTERAAN EKONOMI	1	1	0	0	0	0	0	0	1	0	1	0	1
52	PT. BANK ARTOS INDONESIA	1	1	0	0	0	0	0	0	0	0	1	1	1
53	PT. BANK MANDIRI TASPEN	1	1	0	0	0	0	1	0	1	0	1	0	1
54	PT. BANK VICTORIA INTERNATIONAL, Tbk	1	1	0	0	0	0	0	0	1	0	1	1	1
55	PT. BANK HARDA INTERNASIONAL	1	1	1	0	0	0	0	0	1	0	1	1	1
56	PT. BPD JAWA BARAT DAN BANTEN, Tbk	1	1	1	0	0	0	1	0	1	0	1	1	1
57	PT. BPD DKI	1	1	1	0	0	0	0	0	1	1	1	1	1
58	PT. BPD DAERAH ISTIMEWA YOGYAKARTA	1	0	0	0	0	0	0	0	1	0	0	0	1
59	PT. BPD JAWA TENGAH	1	1	0	0	0	0	0	0	1	0	1	1	1
60	PT. BPD JAWA TIMUR, Tbk	1	1	1	0	0	0	0	0	1	0	1	1	1

NO.	NAMA PERUSAHAAN	DIMENSI-DIMENSI MANAJEMEN RISIKO											
		Penilaian Risiko											
		45	46	47	48	49	50	51	52	53	54	55	56
61	PT. BPD SUMATERA UTARA	1	1	1	0	0	1	0	1	0	1	0	1
62	PT. BPD SUMATERA BARAT	1	1	0	0	0	0	0	1	0	1	1	1
63	PT. BPD RIAU KEPRI	1	1	1	0	0	1	0	1	0	1	1	1
64	PT. BPD SUMATERA SELATAN DAN BANGKA BELITUNG	1	1	1	0	0	0	0	1	0	1	0	1
65	PT. BPD LAMPUNG	1	1	1	0	0	0	0	0	0	1	1	1
66	PT. BPD KALIMANTAN SELATAN	1	0	0	0	0	0	0	1	0	0	0	1
67	PT. BPD KALIMANTAN BARAT	1	0	0	0	0	0	0	1	0	0	0	1
68	PT. BPD KALIMANTAN TENGAH	1	0	0	0	0	0	0	0	0	1	0	1
69	PT. BPD SULAWESI SELATAN DAN SULAWESI BARAT	1	1	0	0	0	0	0	1	0	1	1	1
70	PT. BPD SULAWESI UTARA DAN GORONTALO	1	1	1	0	0	0	0	1	0	1	1	1
71	PT. BPD BALI	1	0	0	0	0	0	0	0	0	1	1	1
72	PT. BPD NUSA TENGGARA TIMUR	1	1	0	0	0	0	0	1	0	1	1	1
73	PT. BPD PAPUA	1	1	0	0	0	0	0	1	0	1	1	1
74	PT. BPD SULAWESI TENGAH	1	1	0	0	0	0	0	1	0	1	1	1
75	PT. BPD SULAWESI TENGGARA	1	1	0	0	0	0	0	0	0	1	1	1
76	PT BPD BANTEN, Tbk	1	1	0	0	0	0	0	1	0	1	1	1

Bagian 6

NO.	NAMA PERUSAHAAN	DIMENSI-DIMENSI MANAJEMEN RISIKO												
		Penilaian Risiko												
		57	58	59	60	61	62	63	64	65	66	67	68	69
1	PT. BANK RAKYAT INDONESIA (PERSERO), Tbk	1	0	1	1	0	0	0	0	1	0	1	0	0
2	PT. BANK MANDIRI (PERSERO), Tbk	1	0	1	0	0	0	0	0	1	0	1	0	0
3	PT. BANK NEGARA INDONESIA (PERSERO), Tbk	1	0	1	0	0	0	0	0	1	0	1	0	0
4	PT. BANK TABUNGAN NEGARA (PERSERO), Tbk	1	0	1	1	0	0	0	0	1	0	1	0	0
5	PT. BANK DANAMON INDONESIA, Tbk	1	0	1	0	1	0	0	0	1	0	1	0	0
6	PT. BANK PERMATA, Tbk	1	0	1	1	0	0	0	0	1	0	0	0	0
7	PT. BANK CENTRAL ASIA, Tbk	1	0	1	0	0	0	0	0	1	0	0	0	0
8	PT. BANK MAYBANK INDONESIA, Tbk	1	0	1	1	0	0	0	0	1	0	1	0	0
9	PT. PAN INDONESIA BANK, Tbk	1	0	1	1	0	0	0	0	1	0	1	0	0
10	PT. BANK CIMB NIAGA, Tbk	1	0	1	0	0	0	0	0	1	0	1	0	0
11	PT. BANK UOB INDONESIA	1	0	1	0	0	0	0	0	1	0	0	0	0
12	PT. BANK OCBC NISP, Tbk	1	0	1	0	0	0	0	0	1	0	1	0	0
13	PT. BANK ARTHA GRAHA INTERNASIONAL, Tbk	1	0	1	1	0	0	0	0	1	0	1	0	0
14	PT. BANK BUMI ARTA, Tbk	1	0	1	0	0	0	0	0	1	0	1	0	0
15	PT. BANK HSBC INDONESIA	1	0	1	0	0	0	0	0	1	0	0	0	0
16	PT. BANK JTRUST INDONESIA, Tbk	1	0	1	0	1	0	0	0	1	0	1	0	0
17	PT. BANK MAYAPADA INTERNATIONAL, Tbk	1	0	1	0	0	0	0	0	1	0	1	0	0
18	PT. BANK OF INDIA INDONESIA, Tbk	1	0	1	0	0	0	0	0	1	0	0	0	0
19	PT. BANK MESTIKA DHARMA, Tbk	1	0	1	0	0	0	0	0	1	0	1	0	0

NO.	NAMA PERUSAHAAN	DIMENSI-DIMENSI MANAJEMEN RISIKO												
		Penilaian Risiko												
		57	58	59	60	61	62	63	64	65	66	67	68	69
20	PT. BANK SHINHAN INDONESIA	1	0	1	0	0	0	0	0	1	0	0	0	0
21	PT. BANK SINARMAS, Tbk	1	0	1	0	0	0	0	0	1	0	1	0	0
22	PT. BANK MASPION INDONESIA, Tbk	1	0	1	0	0	0	0	0	1	0	1	0	0
23	PT. BANK GANESHA	1	0	1	0	0	0	0	0	1	0	1	0	0
24	PT. BANK ICBC INDONESIA	1	0	1	0	0	0	0	0	1	0	1	0	0
25	PT. BANK QNB INDONESIA, Tbk	1	0	1	0	0	0	0	0	1	0	1	0	0
26	PT. BANK WOORI SAUDARA INDONESIA 1906, Tbk	1	0	1	0	0	0	0	0	1	0	1	0	0
27	PT. BANK MEGA, Tbk	1	0	1	0	0	0	0	0	1	0	1	0	0
28	PT. BANK BUKOPIN, Tbk	1	0	1	1	0	0	0	0	1	0	0	0	0
29	PT. BANK KEB HANA INDONESIA	1	0	1	0	0	0	0	0	1	0	1	0	0
30	PT BANK MNC INTERNASIONAL, Tbk	1	0	1	0	0	0	0	0	1	0	0	0	0
31	PT. BANK RAKYAT INDONESIA AGRONIAGA, Tbk	1	0	1	1	0	0	0	0	1	0	1	0	0
32	PT. BANK INDEX SELINDO	1	0	1	0	0	0	0	0	1	0	0	0	0
33	PT. BANK MAYORA	1	0	1	0	0	0	0	0	1	0	1	0	0
34	PT BANK CHINA CONSTRUCTION BANK INDONESIA, Tbk	1	0	1	0	0	0	0	0	1	0	1	0	0
35	PT. BANK DBS INDONESIA	1	0	1	0	0	0	0	0	1	0	0	0	0
36	PT. BANK RESONA PERDANIA	1	0	1	0	0	0	0	0	1	0	0	0	0
37	PT. BANK CAPITAL INDONESIA, Tbk	1	0	1	0	0	0	0	0	1	0	0	0	0
38	PT. BANK ANZ INDONESIA	1	0	1	0	0	0	0	0	1	0	0	0	0
39	PT. BANK RABOBANK INTERNATIONAL	1	0	1	0	0	0	0	0	1	0	0	0	0

NO.	NAMA PERUSAHAAN	DIMENSI-DIMENSI MANAJEMEN RISIKO												
		Penilaian Risiko												
		57	58	59	60	61	62	63	64	65	66	67	68	69
	INDONESIA													
40	PT. BANK AGRIS, Tbk	1	0	1	0	0	0	0	0	1	0	1	0	0
41	PT. BANK CTBC INDONESIA	1	0	1	0	0	0	0	0	1	0	0	0	0
42	PT. BANK COMMONWEALTH	1	0	1	0	0	0	0	0	1	0	1	0	0
43	PT. BANK BTPN, Tbk	1	0	1	0	0	0	0	0	1	0	0	0	0
44	PT. BANK JASA JAKARTA	1	0	1	0	0	0	0	0	1	0	0	0	0
45	PT. BANK YUDHA BHAKTI, Tbk	1	0	1	1	0	0	0	0	1	0	0	0	0
46	PT. BANK NATIONALNOBU, Tbk	1	0	1	0	0	0	0	0	1	0	0	0	0
47	PT. BANK INA PERDANA, Tbk	1	0	1	1	0	0	0	0	1	0	1	0	0
48	PT. BANK SAHABAT SAMPOERNA	1	0	1	1	0	0	0	0	1	0	0	0	0
49	PT. BANK DINAR INDONESIA, Tbk	1	0	1	0	0	0	0	0	1	0	0	0	0
50	PT. BANK AMAR INDONESIA	1	0	0	0	0	0	0	0	1	0	0	0	0
51	PT. BANK KESEJAHTERAAN EKONOMI	1	0	1	1	0	0	0	0	1	0	1	0	0
52	PT. BANK ARTOS INDONESIA	1	0	1	0	0	0	0	0	1	0	0	0	0
53	PT. BANK MANDIRI TASPEN	1	0	1	1	0	0	0	0	1	0	1	0	0
54	PT. BANK VICTORIA INTERNATIONAL, Tbk	1	0	1	0	0	0	0	0	1	0	1	0	0
55	PT. BANK HARDA INTERNASIONAL	1	0	1	0	0	0	0	0	1	0	1	0	0
56	PT. BPD JAWA BARAT DAN BANTEN, Tbk	1	0	1	0	0	0	0	0	1	0	1	0	0
57	PT. BPD DKI	1	0	1	0	0	0	0	0	1	0	0	0	0
58	PT. BPD DAERAH ISTIMEWA YOGYAKARTA	1	0	1	0	0	0	0	0	1	0	1	0	0
59	PT. BPD JAWA TENGAH	1	0	1	1	1	0	0	0	1	0	1	0	0
60	PT. BPD JAWA TIMUR, Tbk	1	0	1	0	1	0	0	0	1	0	1	0	0

NO.	NAMA PERUSAHAAN	DIMENSI-DIMENSI MANAJEMEN RISIKO												
		Penilaian Risiko												
		57	58	59	60	61	62	63	64	65	66	67	68	69
61	PT. BPD SUMATERA UTARA	1	0	1	1	0	0	0	0	1	0	1	0	0
62	PT. BPD SUMATERA BARAT	1	0	1	1	0	0	0	0	1	0	1	0	0
63	PT. BPD RIAU KEPRI	1	0	1	1	0	0	0	0	1	0	1	0	0
64	PT. BPD SUMATERA SELATAN DAN BANGKA BELITUNG	1	0	1	1	1	0	0	0	1	0	1	0	0
65	PT. BPD LAMPUNG	1	0	1	0	1	0	0	0	1	0	0	0	0
66	PT. BPD KALIMANTAN SELATAN	1	0	1	0	0	0	0	0	1	0	1	0	0
67	PT. BPD KALIMANTAN BARAT	1	0	1	0	0	0	0	0	1	0	1	0	0
68	PT. BPD KALIMANTAN TENGAH	1	0	1	1	0	0	0	0	1	0	1	0	0
69	PT. BPD SULAWESI SELATAN DAN SULAWESI BARAT	1	0	1	1	1	0	0	0	1	0	1	0	0
70	PT. BPD SULAWESI UTARA DAN GORONTALO	1	0	1	0	1	0	0	0	1	0	1	0	0
71	PT. BPD BALI	1	0	1	0	0	0	0	0	1	0	0	0	0
72	PT. BPD NUSA TENGGARA TIMUR	1	0	1	1	0	0	0	0	1	0	1	0	0
73	PT. BPD PAPUA	1	0	1	0	0	0	0	0	1	0	0	0	0
74	PT. BPD SULAWESI TENGAH	1	0	1	0	0	0	0	0	1	0	1	0	0
75	PT. BPD SULAWESI TENGGARA	1	0	1	0	1	0	0	0	1	0	1	0	0
76	PT BPD BANTEN, Tbk	1	0	1	0	0	0	0	0	1	0	0	0	0

Bagian 7

NO.	NAMA PERUSAHAAN	DIMENSI-DIMENSI MANAJEMEN RISIKO													
		Respon terhadap Risiko													
		70	71	72	73	74	75	76	77	78	79	80	81	82	
1	PT. BANK RAKYAT INDONESIA (PERSERO), Tbk	1	1	1	1	0	0	0	0	0	1	0	1	1	
2	PT. BANK MANDIRI (PERSERO), Tbk	1	1	1	1	0	0	0	1	0	1	0	1	1	
3	PT. BANK NEGARA INDONESIA (PERSERO), Tbk	1	1	1	1	0	0	0	0	0	1	0	1	1	
4	PT. BANK TABUNGAN NEGARA (PERSERO), Tbk	1	1	1	1	0	0	0	0	0	1	0	1	1	
5	PT. BANK DANAMON INDONESIA, Tbk	1	1	1	1	0	0	0	1	0	1	0	1	1	
6	PT. BANK PERMATA, Tbk	1	1	1	1	0	0	0	1	0	1	0	1	1	
7	PT. BANK CENTRAL ASIA, Tbk	1	1	1	1	0	0	0	0	0	1	0	1	1	
8	PT. BANK MAYBANK INDONESIA, Tbk	1	1	1	1	0	0	0	1	0	1	1	1	1	
9	PT. PAN INDONESIA BANK, Tbk	1	1	1	1	0	0	0	0	0	1	1	1	1	
10	PT. BANK CIMB NIAGA, Tbk	1	1	1	1	0	0	0	0	0	1	0	1	1	
11	PT. BANK UOB INDONESIA	1	1	1	1	1	0	0	0	0	1	0	1	1	
12	PT. BANK OCBC NISP, Tbk	1	1	1	1	0	0	0	0	0	1	0	1	1	
13	PT. BANK ARTHA GRAHA INTERNASIONAL, Tbk	1	1	1	1	0	0	0	0	0	1	0	0	1	
14	PT. BANK BUMI ARTA, Tbk	1	1	1	1	0	0	0	0	0	0	0	0	1	
15	PT. BANK HSBC INDONESIA	1	1	1	1	0	0	0	0	0	1	0	1	1	
16	PT. BANK JTRUST INDONESIA, Tbk	1	1	1	1	0	0	0	0	0	1	0	1	1	
17	PT. BANK MAYAPADA INTERNATIONAL, Tbk	1	1	1	1	1	0	0	0	0	1	0	1	1	
18	PT. BANK OF INDIA INDONESIA, Tbk	1	1	1	1	0	1	0	0	0	0	0	1	1	
19	PT. BANK MESTIKA DHARMA, Tbk	1	1	1	1	0	0	0	0	0	0	0	1	1	
20	PT. BANK SHINHAN INDONESIA	1	1	1	1	0	0	0	0	0	0	0	1	0	

NO.	NAMA PERUSAHAAN	DIMENSI-DIMENSI MANAJEMEN RISIKO													
		Respon terhadap Risiko													
		70	71	72	73	74	75	76	77	78	79	80	81	82	
21	PT. BANK SINARMAS, Tbk	1	1	1	1	0	0	0	0	0	1	0	0	0	
22	PT. BANK MASPION INDONESIA, Tbk	1	1	1	1	0	0	0	0	0	0	0	0	1	
23	PT. BANK GANESHA	1	1	1	1	0	0	0	0	0	1	0	1	0	
24	PT. BANK ICBC INDONESIA	1	1	1	1	0	0	0	0	0	1	0	0	1	
25	PT. BANK QNB INDONESIA, Tbk	1	1	1	1	0	1	0	0	0	1	0	1	1	
26	PT. BANK WOORI SAUDARA INDONESIA 1906, Tbk	1	1	1	1	0	0	0	0	0	1	0	0	1	
27	PT. BANK MEGA, Tbk	1	1	1	1	0	0	0	0	0	1	0	1	1	
28	PT. BANK BUKOPIN, Tbk	1	1	1	1	0	0	0	0	0	1	0	1	1	
29	PT. BANK KEB HANA INDONESIA	1	1	1	0	0	0	0	0	0	0	0	1	1	
30	PT BANK MNC INTERNASIONAL, Tbk	1	1	1	1	0	0	0	0	0	1	0	0	1	
31	PT. BANK RAKYAT INDONESIA AGRONIAGA, Tbk	1	1	1	1	0	0	0	0	0	1	0	1	1	
32	PT. BANK INDEX SELINDO	1	1	1	1	0	0	0	0	0	0	0	1	1	
33	PT. BANK MAYORA	1	1	1	1	0	0	0	0	0	1	0	1	1	
34	PT BANK CHINA CONSTRUCTION BANK INDONESIA, Tbk	1	1	1	1	0	0	0	0	0	0	0	1	1	
35	PT. BANK DBS INDONESIA	1	1	1	1	0	0	0	1	0	0	1	1	1	
36	PT. BANK RESONA PERDANIA	1	1	1	1	0	0	0	0	0	0	0	1	1	
37	PT. BANK CAPITAL INDONESIA, Tbk	1	1	1	1	0	0	0	0	0	0	0	1	1	
38	PT. BANK ANZ INDONESIA	1	1	1	1	0	0	0	0	0	0	0	1	1	
39	PT. BANK RABOBANK INTERNATIONAL INDONESIA	1	1	1	1	0	0	0	0	0	0	0	1	1	

NO.	NAMA PERUSAHAAN	DIMENSI-DIMENSI MANAJEMEN RISIKO													
		Respon terhadap Risiko													
		70	71	72	73	74	75	76	77	78	79	80	81	82	
40	PT. BANK AGRIS, Tbk	1	1	1	0	0	0	0	0	0	0	0	0	1	
41	PT. BANK CTBC INDONESIA	1	1	1	1	0	0	0	0	0	0	0	1	1	
42	PT. BANK COMMONWEALTH	1	1	1	1	0	0	0	0	0	1	0	1	1	
43	PT. BANK BTPN, Tbk	1	1	1	1	0	1	0	0	0	0	0	0	1	
44	PT. BANK JASA JAKARTA	1	1	1	1	0	0	0	0	0	0	0	1	0	
45	PT. BANK YUDHA BHAKTI, Tbk	1	1	1	1	0	1	0	0	0	1	0	1	1	
46	PT. BANK NATIONALNOBU, Tbk	1	1	1	1	0	0	0	0	0	1	0	0	0	
47	PT. BANK INA PERDANA, Tbk	1	1	1	1	0	0	0	0	0	1	0	1	1	
48	PT. BANK SAHABAT SAMPOERNA	1	1	1	1	0	0	0	0	0	0	0	1	0	
49	PT. BANK DINAR INDONESIA, Tbk	1	1	1	1	0	0	0	0	0	1	0	1	0	
50	PT. BANK AMAR INDONESIA	1	1	1	1	0	0	0	0	0	0	0	1	0	
51	PT. BANK KESEJAHTERAAN EKONOMI	1	1	1	1	0	0	0	0	0	1	0	0	0	
52	PT. BANK ARTOS INDONESIA	1	1	1	1	0	0	0	0	0	0	0	0	1	
53	PT. BANK MANDIRI TASPEN	1	1	1	1	0	1	0	1	0	1	0	1	0	
54	PT. BANK VICTORIA INTERNATIONAL, Tbk	1	1	1	1	0	0	0	0	0	1	0	1	1	
55	PT. BANK HARDA INTERNASIONAL	1	1	1	1	0	0	0	0	0	1	0	1	1	
56	PT. BPD JAWA BARAT DAN BANTEN, Tbk	1	1	1	1	0	0	0	1	0	1	0	1	1	
57	PT. BPD DKI	1	1	1	1	0	0	0	0	0	1	1	0	1	
58	PT. BPD DAERAH ISTIMEWA YOGYAKARTA	1	1	1	0	0	0	0	0	0	1	0	0	0	
59	PT. BPD JAWA TENGAH	1	1	1	1	0	0	0	0	0	1	0	0	1	
60	PT. BPD JAWA TIMUR, Tbk	1	1	1	1	0	0	0	0	0	1	0	0	1	
61	PT. BPD SUMATERA UTARA	1	1	1	1	0	0	0	1	0	1	0	1	0	

NO.	NAMA PERUSAHAAN	DIMENSI-DIMENSI MANAJEMEN RISIKO													
		Respon terhadap Risiko													
		70	71	72	73	74	75	76	77	78	79	80	81	82	
62	PT. BPD SUMATERA BARAT	1	1	1	1	0	0	0	0	0	1	0	1	1	
63	PT. BPD RIAU KEPRI	1	1	1	1	0	0	0	1	0	1	0	1	1	
64	PT. BPD SUMATERA SELATAN DAN BANGKA BELITUNG	1	1	1	1	0	0	0	0	0	1	0	1	0	
65	PT. BPD LAMPUNG	1	1	1	1	0	0	0	0	0	0	0	0	1	
66	PT. BPD KALIMANTAN SELATAN	1	1	1	0	0	0	0	0	0	1	0	0	0	
67	PT. BPD KALIMANTAN BARAT	1	1	1	0	0	0	0	0	0	1	0	0	0	
68	PT. BPD KALIMANTAN TENGAH	1	1	1	0	0	0	0	0	0	0	0	0	0	
69	PT. BPD SULAWESI SELATAN DAN SULAWESI BARAT	1	1	1	1	0	0	0	0	0	1	0	0	1	
70	PT. BPD SULAWESI UTARA DAN GORONTALO	1	1	1	1	0	0	0	0	0	1	0	0	1	
71	PT. BPD BALI	1	1	1	0	0	0	0	0	0	0	0	0	1	
72	PT. BPD NUSA TENGGARA TIMUR	1	1	1	1	0	1	0	0	0	1	0	0	1	
73	PT. BPD PAPUA	1	1	1	1	0	0	0	0	0	1	0	0	1	
74	PT. BPD SULAWESI TENGAH	1	1	1	1	0	0	0	0	0	1	0	0	1	
75	PT. BPD SULAWESI TENGGARA	1	1	1	1	0	0	0	0	0	0	0	0	1	
76	PT BPD BANTEN, Tbk	1	1	1	1	0	0	0	0	0	1	0	0	1	

Bagian 8

NO.	NAMA PERUSAHAAN	DIMENSI-DIMENSI MANAJEMEN RISIKO												
		Respon terhadap Risiko												
		83	84	85	86	87	88	89	90	91	92	93	94	95
1	PT. BANK RAKYAT INDONESIA (PERSERO), Tbk	1	0	0	1	0	0	0	0	0	1	0	1	0
2	PT. BANK MANDIRI (PERSERO), Tbk	1	0	0	1	0	0	0	0	0	1	0	1	0
3	PT. BANK NEGARA INDONESIA (PERSERO), Tbk	1	0	0	1	0	0	0	0	0	0	0	1	0
4	PT. BANK TABUNGAN NEGARA (PERSERO), Tbk	1	0	0	1	0	0	0	0	0	1	0	1	0
5	PT. BANK DANAMON INDONESIA, Tbk	1	0	0	1	0	1	0	0	0	1	0	1	0
6	PT. BANK PERMATA, Tbk	1	0	0	1	0	0	0	0	0	0	0	0	0
7	PT. BANK CENTRAL ASIA, Tbk	1	0	0	1	0	0	0	0	0	0	0	0	0
8	PT. BANK MAYBANK INDONESIA, Tbk	1	0	0	1	0	0	0	0	0	0	0	1	0
9	PT. PAN INDONESIA BANK, Tbk	1	0	0	1	0	0	0	0	0	0	0	1	0
10	PT. BANK CIMB NIAGA, Tbk	1	0	0	1	0	0	0	0	0	1	0	1	0
11	PT. BANK UOB INDONESIA	1	0	0	1	0	0	0	0	0	0	0	0	0
12	PT. BANK OCBC NISP, Tbk	1	0	0	1	0	0	0	0	0	1	0	1	0
13	PT. BANK ARTHA GRAHA INTERNASIONAL, Tbk	1	0	0	1	0	0	0	0	0	0	0	1	0
14	PT. BANK BUMI ARTA, Tbk	1	0	0	1	0	0	0	0	0	0	0	1	0
15	PT. BANK HSBC INDONESIA	1	0	0	1	0	0	0	0	0	0	0	0	0
16	PT. BANK JTRUST INDONESIA, Tbk	1	0	0	1	0	1	0	0	0	0	0	1	0
17	PT. BANK MAYAPADA INTERNATIONAL, Tbk	1	0	0	1	0	0	0	0	0	1	0	1	0

NO.	NAMA PERUSAHAAN	DIMENSI-DIMENSI MANAJEMEN RISIKO												
		Respon terhadap Risiko												
		83	84	85	86	87	88	89	90	91	92	93	94	95
18	PT. BANK OF INDIA INDONESIA, Tbk	1	0	0	1	0	0	0	0	0	0	0	0	0
19	PT. BANK MESTIKA DHARMA, Tbk	1	0	0	1	0	0	0	0	0	0	0	1	0
20	PT. BANK SHINHAN INDONESIA	1	0	0	1	0	0	0	0	0	0	0	1	0
21	PT. BANK SINARMAS, Tbk	1	0	0	1	0	0	0	0	0	1	0	1	0
22	PT. BANK MASPION INDONESIA, Tbk	1	0	0	1	0	0	0	0	0	0	0	1	0
23	PT. BANK GANESHA	1	0	0	1	0	0	0	0	0	0	0	1	0
24	PT. BANK ICBC INDONESIA	1	0	0	1	0	0	0	0	0	0	0	1	0
25	PT. BANK QNB INDONESIA, Tbk	1	0	0	1	0	0	0	0	0	1	0	1	0
26	PT. BANK WOORI SAUDARA INDONESIA 1906, Tbk	1	0	0	1	0	0	0	0	0	0	0	1	0
27	PT. BANK MEGA, Tbk	1	0	0	1	0	0	0	0	0	0	0	1	0
28	PT. BANK BUKOPIN, Tbk	1	0	0	1	0	0	0	0	0	0	0	0	0
29	PT. BANK KEB HANA INDONESIA	1	0	0	1	0	0	0	0	0	0	0	1	0
30	PT BANK MNC INTERNASIONAL, Tbk	1	0	0	1	0	0	0	0	0	0	0	0	0
31	PT. BANK RAKYAT INDONESIA AGRONIAGA, Tbk	1	0	0	1	0	0	0	0	0	1	0	1	0
32	PT. BANK INDEX SELINDO	1	0	0	1	0	0	0	0	0	0	0	0	0
33	PT. BANK MAYORA	1	0	0	1	0	0	0	0	0	0	0	1	0
34	PT BANK CHINA CONSTRUCTION BANK INDONESIA, Tbk	1	0	0	1	0	0	0	0	0	0	0	1	0
35	PT. BANK DBS INDONESIA	1	0	0	1	0	0	0	0	0	0	0	0	0
36	PT. BANK RESONA PERDANIA	1	0	0	1	0	0	0	0	0	0	0	0	0
37	PT. BANK CAPITAL INDONESIA, Tbk	1	0	0	1	0	0	0	0	0	0	0	0	0

NO.	NAMA PERUSAHAAN	DIMENSI-DIMENSI MANAJEMEN RISIKO												
		Respon terhadap Risiko												
		83	84	85	86	87	88	89	90	91	92	93	94	95
38	PT. BANK ANZ INDONESIA	1	0	0	1	0	0	0	0	0	0	0	0	0
39	PT. BANK RABOBANK INTERNATIONAL INDONESIA	1	0	0	1	0	0	0	0	0	0	0	0	0
40	PT. BANK AGRIS, Tbk	1	0	0	1	0	0	0	0	0	0	0	1	0
41	PT. BANK CTBC INDONESIA	1	0	0	1	0	0	0	0	0	0	0	0	0
42	PT. BANK COMMONWEALTH	1	0	0	1	0	0	0	0	0	1	0	1	0
43	PT. BANK BTPN, Tbk	1	0	0	1	0	0	0	0	0	0	0	0	0
44	PT. BANK JASA JAKARTA	1	0	0	1	0	0	0	0	0	0	0	0	0
45	PT. BANK YUDHA BHAKTI, Tbk	1	0	0	1	0	0	0	0	0	0	0	0	0
46	PT. BANK NATIONALNOBU, Tbk	1	0	0	1	0	0	0	0	0	1	0	0	0
47	PT. BANK INA PERDANA, Tbk	1	0	0	1	0	0	0	0	0	0	0	1	0
48	PT. BANK SAHABAT SAMPOERNA	1	0	0	1	0	0	0	0	0	0	0	0	0
49	PT. BANK DINAR INDONESIA, Tbk	1	0	0	1	0	0	0	0	0	0	0	0	0
50	PT. BANK AMAR INDONESIA	1	0	0	0	0	0	0	0	0	0	0	0	0
51	PT. BANK KESEJAHTERAAN EKONOMI	1	0	0	1	0	0	0	0	0	0	0	1	0
52	PT. BANK ARTOS INDONESIA	1	0	0	1	0	0	0	0	0	0	0	0	0
53	PT. BANK MANDIRI TASPEN	1	0	0	1	0	0	0	0	0	0	0	1	0
54	PT. BANK VICTORIA INTERNATIONAL, Tbk	1	0	0	1	0	0	0	0	0	0	0	1	0
55	PT. BANK HARDA INTERNASIONAL	1	0	0	1	0	0	0	0	0	0	0	1	0
56	PT. BPD JAWA BARAT DAN BANTEN, Tbk	1	0	0	1	0	0	0	0	0	1	0	1	0
57	PT. BPD DKI	1	0	0	1	0	0	0	0	0	0	0	0	0
58	PT. BPD DAERAH ISTIMEWA YOGYAKARTA	1	0	0	1	0	0	0	0	0	0	0	1	0

NO.	NAMA PERUSAHAAN	DIMENSI-DIMENSI MANAJEMEN RISIKO												
		Respon terhadap Risiko												
		83	84	85	86	87	88	89	90	91	92	93	94	95
59	PT. BPD JAWA TENGAH	1	0	0	1	0	1	0	0	0	0	1	0	
60	PT. BPD JAWA TIMUR, Tbk	1	0	0	1	0	1	0	0	0	1	0	1	
61	PT. BPD SUMATERA UTARA	1	0	0	1	0	0	0	0	0	0	1	1	
62	PT. BPD SUMATERA BARAT	1	0	0	1	0	0	0	0	0	1	0	1	
63	PT. BPD RIAU KEPRI	1	0	0	1	0	0	0	0	0	0	0	1	
64	PT. BPD SUMATERA SELATAN DAN BANGKA BELITUNG	1	0	0	1	0	1	0	0	0	1	0	1	
65	PT. BPD LAMPUNG	1	0	0	1	0	1	0	0	0	0	0	0	
66	PT. BPD KALIMANTAN SELATAN	1	0	0	1	0	0	0	0	0	0	0	1	
67	PT. BPD KALIMANTAN BARAT	1	0	0	1	0	0	0	0	0	0	0	1	
68	PT. BPD KALIMANTAN TENGAH	1	0	0	1	0	0	0	0	0	0	0	1	
69	PT. BPD SULAWESI SELATAN DAN SULAWESI BARAT	1	0	0	1	0	1	0	0	0	0	0	1	
70	PT. BPD SULAWESI UTARA DAN GORONTALO	1	0	0	1	0	1	0	0	0	0	0	1	
71	PT. BPD BALI	1	0	0	1	0	0	0	0	0	0	0	0	
72	PT. BPD NUSA TENGGARA TIMUR	1	0	0	1	0	0	0	0	0	1	0	1	
73	PT. BPD PAPUA	1	0	0	1	0	0	0	0	0	0	0	0	
74	PT. BPD SULAWESI TENGAH	1	0	0	1	0	0	0	0	0	0	0	1	
75	PT. BPD SULAWESI TENGGARA	1	0	0	1	0	1	0	0	0	0	0	1	
76	PT BPD BANTEN, Tbk	1	0	0	1	0	0	0	0	0	0	0	0	

Bagian 9

NO.	NAMA PERUSAHAAN	DIMENSI-DIMENSI MANAJEMEN RISIKO												JUMLAH ERM	ERM	
		Kegiatan Pengawasan						Inf & Kom			Pemantauan					
		96	97	98	99	100	101	102	103	104	105	106	107			108
1	PT. BANK RAKYAT INDONESIA (PERSERO), Tbk	0	0	1	0	0	0	1	1	1	1	1	1	0	7	0,06
2	PT. BANK MANDIRI (PERSERO), Tbk	0	1	1	0	0	0	1	1	1	1	1	1	0	8	0,07
3	PT. BANK NEGARA INDONESIA (PERSERO), Tbk	0	1	1	0	0	0	1	1	1	1	1	1	0	8	0,07
4	PT. BANK TABUNGAN NEGARA (PERSERO), Tbk	0	0	1	0	0	1	1	1	1	1	1	1	0	8	0,07
5	PT. BANK DANAMON INDONESIA, Tbk	0	1	1	0	0	0	1	1	1	1	1	1	0	8	0,07
6	PT. BANK PERMATA, Tbk	0	1	0	0	0	0	1	1	1	1	1	1	0	7	0,06
7	PT. BANK CENTRAL ASIA, Tbk	0	0	1	0	0	0	1	1	1	1	1	1	0	7	0,06
8	PT. BANK MAYBANK INDONESIA, Tbk	0	0	1	0	0	0	1	1	1	1	1	1	0	7	0,06
9	PT. PAN INDONESIA BANK, Tbk	0	1	1	0	0	1	1	1	1	1	1	1	0	9	0,08
10	PT. BANK CIMB NIAGA, Tbk	0	1	1	0	0	0	1	1	1	1	1	1	0	8	0,07
11	PT. BANK UOB INDONESIA	0	1	1	0	0	0	1	1	1	1	1	1	0	8	0,07
12	PT. BANK OCBC NISP, Tbk	0	1	1	0	1	0	1	1	1	1	1	1	0	9	0,08
13	PT. BANK ARTHA GRAHA INTERNASIONAL, Tbk	0	1	1	0	0	0	1	1	1	1	1	1	0	8	0,07
14	PT. BANK BUMI ARTA, Tbk	0	0	0	0	0	0	1	1	1	1	1	1	0	6	0,06
15	PT. BANK HSBC INDONESIA	1	0	0	0	0	0	1	1	1	1	1	1	0	7	0,06
16	PT. BANK JTRUST INDONESIA, Tbk	0	0	1	0	0	0	1	1	1	1	1	1	0	7	0,06
17	PT. BANK MAYAPADA INTERNATIONAL, Tbk	0	0	0	0	0	0	1	1	1	1	1	1	0	6	0,06

NO.	NAMA PERUSAHAAN	DIMENSI-DIMENSI MANAJEMEN RISIKO												JUMLAH ERM	ERM	
		Kegiatan Pengawasan						Inf & Kom			Pemantauan					
		96	97	98	99	100	101	102	103	104	105	106	107			108
18	PT. BANK OF INDIA INDONESIA, Tbk	0	1	0	0	0	0	1	1	1	1	1	1	0	7	0,06
19	PT. BANK MESTIKA DHARMA, Tbk	0	0	1	0	0	0	1	1	1	1	1	1	0	7	0,06
20	PT. BANK SHINHAN INDONESIA	0	0	1	0	0	0	1	1	1	1	1	1	0	7	0,06
21	PT. BANK SINARMAS, Tbk	0	1	1	0	0	0	1	1	1	1	1	1	0	8	0,07
22	PT. BANK MASPION INDONESIA, Tbk	0	0	1	0	0	0	1	0	1	1	1	1	0	6	0,06
23	PT. BANK GANESHA	0	0	0	0	0	0	1	1	1	1	1	1	0	6	0,06
24	PT. BANK ICBC INDONESIA	0	0	1	0	0	0	1	1	1	1	1	1	0	7	0,06
25	PT. BANK QNB INDONESIA, Tbk	0	0	1	0	0	0	1	1	1	1	1	1	0	7	0,06
26	PT. BANK WOORI SAUDARA INDONESIA 1906, Tbk	0	0	1	0	0	0	1	1	1	1	1	1	0	7	0,06
27	PT. BANK MEGA, Tbk	0	0	0	0	0	0	1	1	1	1	1	1	0	6	0,06
28	PT. BANK BUKOPIN, Tbk	0	1	0	0	0	0	1	1	1	1	1	1	0	7	0,06
29	PT. BANK KEB HANA INDONESIA	0	0	0	0	0	0	1	1	1	1	1	1	0	6	0,06
30	PT BANK MNC INTERNASIONAL, Tbk	0	0	1	0	0	0	1	1	1	1	1	1	0	7	0,06
31	PT. BANK RAKYAT INDONESIA AGRONIAGA, Tbk	0	0	1	0	0	0	1	1	1	1	1	1	0	7	0,06
32	PT. BANK INDEX SELINDO	0	0	0	0	0	0	1	0	1	1	1	1	0	5	0,05
33	PT. BANK MAYORA	0	0	1	0	0	1	1	1	1	1	1	1	0	8	0,07
34	PT BANK CHINA CONSTRUCTION BANK INDONESIA, Tbk	0	0	1	0	0	0	1	1	1	1	1	1	0	7	0,06
35	PT. BANK DBS INDONESIA	0	1	1	0	0	0	1	1	1	1	1	1	0	8	0,07
36	PT. BANK RESONA PERDANIA	0	0	0	0	0	0	1	1	1	1	1	1	0	6	0,06
37	PT. BANK CAPITAL INDONESIA, Tbk	0	1	1	0	0	1	1	1	1	1	1	1	0	9	0,08

NO.	NAMA PERUSAHAAN	DIMENSI-DIMENSI MANAJEMEN RISIKO													JUMLAH ERM	ERM
		Kegiatan Pengawasan						Inf & Kom			Pemantauan					
		96	97	98	99	100	101	102	103	104	105	106	107	108		
38	PT. BANK ANZ INDONESIA	0	0	1	0	0	0	1	1	1	1	1	1	0	7	0,06
39	PT. BANK RABOBANK INTERNATIONAL INDONESIA	0	1	1	0	0	0	1	1	1	1	1	1	0	8	0,07
40	PT. BANK AGRIS, Tbk	0	0	0	0	0	0	1	0	1	1	1	1	0	5	0,05
41	PT. BANK CTBC INDONESIA	0	0	0	0	0	0	1	1	1	1	1	1	0	6	0,06
42	PT. BANK COMMONWEALTH	0	0	1	0	0	0	1	1	1	1	1	1	0	7	0,06
43	PT. BANK BTPN, Tbk	0	0	1	0	0	0	1	0	1	1	1	1	0	6	0,06
44	PT. BANK JASA JAKARTA	0	0	0	0	0	0	1	1	1	1	1	1	0	6	0,06
45	PT. BANK YUDHA BHAKTI, Tbk	0	0	0	0	0	0	1	1	1	1	1	1	0	6	0,06
46	PT. BANK NATIONALNOBU, Tbk	0	1	1	0	0	0	1	1	1	1	1	1	0	8	0,07
47	PT. BANK INA PERDANA, Tbk	0	0	0	0	0	0	1	1	1	1	1	1	0	6	0,06
48	PT. BANK SAHABAT SAMPOERNA	0	1	1	0	0	0	1	1	1	1	1	1	1	9	0,08
49	PT. BANK DINAR INDONESIA, Tbk	0	0	0	0	0	0	1	1	1	1	1	1	0	6	0,06
50	PT. BANK AMAR INDONESIA	0	0	0	0	0	0	1	1	1	1	1	1	0	6	0,06
51	PT. BANK KESEJAHTERAAN EKONOMI	0	1	1	0	0	1	1	1	1	1	1	1	0	9	0,08
52	PT. BANK ARTOS INDONESIA	0	1	0	0	0	0	1	1	1	1	1	1	0	54	0,50
53	PT. BANK MANDIRI TASPEN	0	1	1	0	0	1	1	1	1	1	1	1	0	9	0,08
54	PT. BANK VICTORIA INTERNATIONAL, Tbk	0	0	1	0	0	0	1	1	1	1	1	1	0	7	0,06
55	PT. BANK HARDA INTERNASIONAL	0	0	0	0	0	0	1	1	1	1	1	1	0	6	0,06
56	PT. BPD JAWA BARAT DAN BANTEN, Tbk	0	0	1	0	0	0	1	1	1	1	1	1	1	8	0,07
57	PT. BPD DKI	0	1	1	0	0	1	1	1	1	1	1	1	0	9	0,08
58	PT. BPD DAERAH ISTIMEWA YOGYAKARTA	0	0	1	0	0	0	1	1	1	1	1	1	0	7	0,06

NO.	NAMA PERUSAHAAN	DIMENSI-DIMENSI MANAJEMEN RISIKO												JUMLAH ERM	ERM	
		Kegiatan Pengawasan						Inf & Kom			Pemantauan					
		96	97	98	99	100	101	102	103	104	105	106	107			108
59	PT. BPD JAWA TENGAH	0	1	1	0	0	0	1	1	1	1	1	1	0	8	0,07
60	PT. BPD JAWA TIMUR, Tbk	0	0	1	0	0	0	1	1	1	1	1	1	0	7	0,06
61	PT. BPD SUMATERA UTARA	0	1	1	0	0	0	1	1	1	1	1	1	0	8	0,07
62	PT. BPD SUMATERA BARAT	0	0	1	0	0	0	1	1	1	1	1	1	0	7	0,06
63	PT. BPD RIAU KEPRI	0	0	1	0	0	1	1	1	1	1	1	1	0	8	0,07
64	PT. BPD SUMATERA SELATAN DAN BANGKA BELITUNG	0	0	1	0	0	0	1	1	1	1	1	1	0	7	0,06
65	PT. BPD LAMPUNG	0	0	0	0	0	0	1	1	1	1	1	1	0	6	0,06
66	PT. BPD KALIMANTAN SELATAN	0	0	0	0	0	0	1	1	1	1	1	1	0	6	0,06
67	PT. BPD KALIMANTAN BARAT	0	0	0	0	0	0	1	1	1	1	1	1	0	6	0,06
68	PT. BPD KALIMANTAN TENGAH	0	0	1	0	0	0	1	1	1	1	1	1	0	7	0,06
69	PT. BPD SULAWESI SELATAN DAN SULAWESI BARAT	0	0	1	0	0	0	1	1	1	1	1	1	0	7	0,06
70	PT. BPD SULAWESI UTARA DAN GORONTALO	0	0	1	0	0	1	1	1	1	1	1	1	0	8	0,07
71	PT. BPD BALI	0	0	0	0	0	0	1	1	1	1	1	1	0	6	0,06
72	PT. BPD NUSA TENGGARA TIMUR	0	0	1	0	0	0	1	1	1	1	1	1	0	7	0,06
73	PT. BPD PAPUA	0	0	1	0	0	1	1	1	1	1	1	1	0	8	0,07
74	PT. BPD SULAWESI TENGAH	0	0	1	0	0	0	1	1	1	1	1	1	0	7	0,06
75	PT. BPD SULAWESI TENGGARA	0	0	0	0	0	0	1	1	1	1	1	1	0	55	0,51
76	PT BPD BANTEN, Tbk	0	0	0	0	0	0	1	1	1	1	1	1	0	6	0,06

- Tahun 2017


Bagian 1

NO.	NAMA PERUSAHAAN	DIMENSI-DIMENSI MANAJEMEN RISIKO												
		Lingkungan Internal												
		1	2	3	4	5	6	7	8	9	10	11	12	13
1	PT. BANK RAKYAT INDONESIA (PERSERO), Tbk	1	1	1	1	1	1	1	0	1	1	1	1	1
2	PT. BANK MANDIRI (PERSERO), Tbk	1	1	1	1	1	1	1	0	1	1	1	1	1
3	PT. BANK NEGARA INDONESIA (PERSERO), Tbk	1	1	1	1	1	1	1	0	1	1	1	1	1
4	PT. BANK TABUNGAN NEGARA (PERSERO), Tbk	1	1	1	1	1	1	1	0	1	1	1	1	1
5	PT. BANK DANAMON INDONESIA, Tbk	1	1	1	1	1	1	1	0	1	1	1	1	1
6	PT. BANK PERMATA, Tbk	1	1	1	1	1	1	1	0	1	1	1	1	1
7	PT. BANK CENTRAL ASIA, Tbk	1	1	1	1	1	1	1	0	1	1	1	1	1
8	PT. BANK MAYBANK INDONESIA, Tbk	1	1	1	1	1	1	1	0	1	1	1	1	1
9	PT. PAN INDONESIA BANK, Tbk	1	1	1	1	1	1	1	0	1	1	1	1	1
10	PT. BANK CIMB NIAGA, Tbk	1	1	1	1	1	1	1	0	1	1	1	1	1
11	PT. BANK UOB INDONESIA	1	1	1	1	1	1	1	0	1	1	1	1	1
12	PT. BANK OCBC NISP, Tbk	1	1	1	1	1	1	1	0	1	1	1	1	1
13	PT. BANK ARTHA GRAHA INTERNASIONAL, Tbk	1	1	1	1	1	1	1	0	1	1	1	1	1
14	PT. BANK BUMI ARTA, Tbk	1	1	1	1	1	1	1	0	1	1	1	1	1
15	PT. BANK HSBC INDONESIA	0	1	1	1	1	1	1	0	1	1	1	1	1
16	PT. BANK JTRUST INDONESIA, Tbk	1	1	1	1	1	1	1	0	1	1	1	1	1
17	PT. BANK MAYAPADA INTERNATIONAL, Tbk	1	1	1	1	1	1	1	0	1	1	1	1	1
18	PT. BANK OF INDIA INDONESIA, Tbk	1	1	1	1	1	1	1	0	1	1	1	1	1
19	PT. BANK MESTIKA DHARMA, Tbk	1	1	1	1	1	1	1	0	1	1	1	1	1

NO.	NAMA PERUSAHAAN	DIMENSI-DIMENSI MANAJEMEN RISIKO												
		Lingkungan Internal												
		1	2	3	4	5	6	7	8	9	10	11	12	13
20	PT. BANK SHINHAN INDONESIA	1	0	1	1	1	1	1	0	1	1	1	1	1
21	PT. BANK SINARMAS, Tbk	1	1	1	1	1	1	1	0	1	1	1	1	1
22	PT. BANK MASPION INDONESIA, Tbk	1	1	1	1	1	1	1	0	1	1	1	1	1
23	PT. BANK GANESHA	1	1	1	1	1	1	1	0	1	1	1	1	1
24	PT. BANK ICBC INDONESIA	1	1	1	1	1	1	1	0	1	1	1	1	1
25	PT. BANK QNB INDONESIA, Tbk	1	1	1	1	1	1	1	0	1	1	1	1	1
26	PT. BANK WOORI SAUDARA INDONESIA 1906, Tbk	1	1	1	1	1	1	1	0	1	1	1	1	1
27	PT. BANK MEGA, Tbk	0	1	1	1	1	1	1	0	1	1	1	1	1
28	PT. BANK BUKOPIN, Tbk	1	1	1	1	1	1	1	0	1	1	1	1	1
29	PT. BANK KEB HANA INDONESIA	1	1	1	1	1	1	1	0	1	1	1	1	1
30	PT BANK MNC INTERNASIONAL, Tbk	1	1	1	1	1	1	1	0	1	1	1	1	1
31	PT. BANK RAKYAT INDONESIA AGRONIAGA, Tbk	1	1	1	1	1	1	1	0	1	1	1	1	1
32	PT. BANK INDEX SELINDO	0	0	1	1	1	1	1	0	0	1	0	1	1
33	PT. BANK MAYORA	1	1	1	1	1	1	1	0	1	1	1	1	1
34	PT BANK CHINA CONSTRUCTION BANK INDONESIA, Tbk	1	1	1	1	1	1	1	0	1	1	1	1	1
35	PT. BANK DBS INDONESIA	0	1	1	1	1	1	1	0	1	1	1	1	1
36	PT. BANK RESONA PERDANIA	1	1	1	1	1	1	1	0	1	1	1	1	1
37	PT. BANK CAPITAL INDONESIA, Tbk	1	1	1	1	1	1	1	0	1	1	1	1	1
38	PT. BANK ANZ INDONESIA	1	1	1	1	1	1	1	0	1	1	0	1	1
39	PT. BANK RABOBANK INTERNATIONAL INDONESIA	1	1	1	1	1	1	1	0	1	1	1	1	1
40	PT. BANK AGRIS, Tbk	1	1	1	1	1	1	1	0	1	1	1	1	1
41	PT. BANK CTBC INDONESIA	1	0	1	1	0	1	1	0	0	1	0	1	1

NO.	NAMA PERUSAHAAN	DIMENSI-DIMENSI MANAJEMEN RISIKO												
		Lingkungan Internal												
		1	2	3	4	5	6	7	8	9	10	11	12	13
42	PT. BANK COMMONWEALTH	1	1	1	1	1	1	1	1	1	1	1	1	1
43	PT. BANK BTPN, Tbk	0	0	1	1	1	1	1	0	0	0	0	0	1
44	PT. BANK JASA JAKARTA	1	1	1	1	1	1	1	0	1	1	1	1	1
45	PT. BANK YUDHA BHAKTI, Tbk	1	1	1	1	1	1	1	0	1	1	1	1	1
46	PT. BANK NATIONALNOBU, Tbk	1	1	1	1	1	1	1	0	1	1	1	1	1
47	PT. BANK INA PERDANA, Tbk	1	1	1	1	1	1	1	0	1	1	1	1	1
48	PT. BANK SAHABAT SAMPOERNA	1	1	1	1	1	1	1	0	1	1	1	1	1
49	PT. BANK DINAR INDONESIA, Tbk	1	1	1	1	1	1	1	0	1	1	1	1	1
50	PT. BANK AMAR INDONESIA	0	0	1	1	1	1	1	0	1	1	1	1	1
51	PT. BANK KESEJAHTERAAN EKONOMI	1	1	1	1	1	1	1	0	1	1	1	1	1
52	PT. BANK ARTOS INDONESIA	1	1	1	1	1	1	1	0	1	1	1	1	1
53	PT. BANK MANDIRI TASPEN	1	1	1	1	1	1	1	0	1	1	1	1	1
54	PT. BANK VICTORIA INTERNATIONAL, Tbk	1	1	1	1	1	1	1	0	1	1	1	1	1
55	PT. BANK HARDA INTERNASIONAL	0	1	1	1	1	1	1	0	1	1	1	1	1
56	PT. BPD JAWA BARAT DAN BANTEN, Tbk	1	1	1	1	1	1	1	0	1	1	1	1	1
57	PT. BPD DKI	1	1	1	1	1	1	1	0	1	1	1	1	1
58	PT. BPD DAERAH ISTIMEWA YOGYAKARTA	1	1	1	1	1	1	1	0	1	1	1	1	1
59	PT. BPD JAWA TENGAH	1	1	1	1	1	1	1	0	1	1	1	1	1
60	PT. BPD JAWA TIMUR, Tbk	0	1	1	1	1	1	1	0	1	1	1	1	1
61	PT. BPD SUMATERA UTARA	1	1	1	1	1	1	1	0	1	1	1	1	1
62	PT. BPD SUMATERA BARAT	1	1	1	1	1	1	1	0	1	1	1	1	1
63	PT. BPD RIAU KEPRI	1	1	1	1	1	1	1	0	1	1	1	1	1

NO.	NAMA PERUSAHAAN	DIMENSI-DIMENSI MANAJEMEN RISIKO												
		Lingkungan Internal												
		1	2	3	4	5	6	7	8	9	10	11	12	13
64	PT. BPD SUMATERA SELATAN DAN BANGKA BELITUNG	1	1	1	1	1	1	1	0	1	1	1	1	1
65	PT. BPD LAMPUNG	1	1	1	1	1	1	1	0	1	1	1	1	1
66	PT. BPD KALIMANTAN SELATAN	1	1	1	1	1	1	1	0	1	1	1	1	1
67	PT. BPD KALIMANTAN BARAT	1	1	1	1	1	1	1	0	1	1	1	1	1
68	PT. BPD KALIMANTAN TENGAH	0	1	1	1	1	1	1	0	1	1	1	1	1
69	PT. BPD SULAWESI SELATAN DAN SULAWESI BARAT	1	1	1	1	1	1	1	0	1	1	1	1	1
70	PT. BPD SULAWESI UTARA DAN GORONTALO	1	1	1	1	1	1	1	0	1	1	1	1	1
71	PT. BPD BALI	1	1	1	1	1	1	1	0	1	1	1	1	1
72	PT. BPD NUSA TENGGARA TIMUR	1	1	1	1	1	1	1	0	1	1	1	1	1
73	PT. BPD PAPUA	1	1	1	1	1	1	1	0	1	1	1	1	1
74	PT. BPD SULAWESI TENGAH	0	1	1	1	1	1	1	0	1	1	1	1	1
75	PT. BPD SULAWESI TENGGARA	1	1	1	1	1	1	1	0	1	1	1	1	1
76	PT BPD BANTEN, Tbk	1	1	1	1	1	1	1	0	1	1	1	1	1




Bagian 2

NO.	NAMA PERUSAHAAN	DIMENSI-DIMENSI MANAJEMEN RISIKO					
		Penetapan Tujuan					
		14	15	16	17	18	19
1	PT. BANK RAKYAT INDONESIA (PERSERO), Tbk	1	1	1	1	1	0
2	PT. BANK MANDIRI (PERSERO), Tbk	1	1	1	1	1	0
3	PT. BANK NEGARA INDONESIA (PERSERO), Tbk	1	1	1	1	1	1
4	PT. BANK TABUNGAN NEGARA (PERSERO), Tbk	1	1	1	1	1	0
5	PT. BANK DANAMON INDONESIA, Tbk	1	1	1	1	1	0
6	PT. BANK PERMATA, Tbk	1	1	1	1	1	1
7	PT. BANK CENTRAL ASIA, Tbk	1	1	1	1	1	0
8	PT. BANK MAYBANK INDONESIA, Tbk	1	1	1	1	1	0
9	PT. PAN INDONESIA BANK, Tbk	1	1	1	0	1	0
10	PT. BANK CIMB NIAGA, Tbk	1	1	1	1	1	0
11	PT. BANK UOB INDONESIA	1	1	1	1	1	0
12	PT. BANK OCBC NISP, Tbk	1	1	1	1	1	1
13	PT. BANK ARTHA GRAHA INTERNASIONAL, Tbk	1	1	1	1	1	0
14	PT. BANK BUMI ARTA, Tbk	1	1	1	1	1	1
15	PT. BANK HSBC INDONESIA	1	1	1	0	1	0
16	PT. BANK JTRUST INDONESIA, Tbk	1	1	1	1	1	1
17	PT. BANK MAYAPADA INTERNATIONAL, Tbk	1	1	1	1	1	0
18	PT. BANK OF INDIA INDONESIA, Tbk	1	1	1	0	1	0
19	PT. BANK MESTIKA DHARMA, Tbk	1	1	1	0	1	0
20	PT. BANK SHINHAN INDONESIA	1	1	1	0	1	0

NO.	NAMA PERUSAHAAN	DIMENSI-DIMENSI MANAJEMEN RISIKO					
		Penetapan Tujuan					
		14	15	16	17	18	19
21	PT. BANK SINARMAS, Tbk	1	1	1	1	1	0
22	PT. BANK MASPION INDONESIA, Tbk	1	1	1	0	1	0
23	PT. BANK GANESHA	1	1	1	0	1	0
24	PT. BANK ICBC INDONESIA	1	1	1	0	1	0
25	PT. BANK QNB INDONESIA, Tbk	1	1	1	1	1	0
26	PT. BANK WOORI SAUDARA INDONESIA 1906, Tbk	1	1	1	1	1	0
27	PT. BANK MEGA, Tbk	1	1	1	1	1	0
28	PT. BANK BUKOPIN, Tbk	1	1	1	1	1	0
29	PT. BANK KEB HANA INDONESIA	1	1	1	0	1	1
30	PT BANK MNC INTERNASIONAL, Tbk	1	1	1	1	1	0
31	PT. BANK RAKYAT INDONESIA AGRONIAGA, Tbk	1	1	1	1	1	0
32	PT. BANK INDEX SELINDO	1	1	1	0	1	0
33	PT. BANK MAYORA	1	1	1	1	1	0
34	PT BANK CHINA CONSTRUCTION BANK INDONESIA, Tbk	1	1	1	0	1	0
35	PT. BANK DBS INDONESIA	1	1	1	1	1	1
36	PT. BANK RESONA PERDANIA	1	1	1	1	1	0
37	PT. BANK CAPITAL INDONESIA, Tbk	1	1	1	1	1	0
38	PT. BANK ANZ INDONESIA	1	1	1	0	1	0
39	PT. BANK RABOBANK INTERNATIONAL INDONESIA	1	1	1	0	1	0
40	PT. BANK AGRIS, Tbk	1	1	1	0	1	0
41	PT. BANK CTBC INDONESIA	1	1	1	0	1	0
42	PT. BANK COMMONWEALTH	1	1	1	1	1	0

NO.	NAMA PERUSAHAAN	DIMENSI-DIMENSI MANAJEMEN RISIKO					
		Penetapan Tujuan					
		14	15	16	17	18	19
43	PT. BANK BTPN, Tbk	1	1	1	0	1	0
44	PT. BANK JASA JAKARTA	1	1	1	0	1	1
45	PT. BANK YUDHA BHAKTI, Tbk	1	1	1	1	1	0
46	PT. BANK NATIONALNOBU, Tbk	1	1	1	0	1	0
47	PT. BANK INA PERDANA, Tbk	1	1	1	0	1	1
48	PT. BANK SAHABAT SAMPOERNA	1	1	1	1	1	0
49	PT. BANK DINAR INDONESIA, Tbk	1	1	1	0	1	0
50	PT. BANK AMAR INDONESIA	1	1	1	0	1	0
51	PT. BANK KESEJAHTERAAN EKONOMI	1	1	1	1	1	0
52	PT. BANK ARTOS INDONESIA	1	1	1	1	1	0
53	PT. BANK MANDIRI TASPEN	1	1	1	0	1	0
54	PT. BANK VICTORIA INTERNATIONAL, Tbk	1	1	1	1	1	1
55	PT. BANK HARDA INTERNASIONAL	1	1	1	1	1	0
56	PT. BPD JAWA BARAT DAN BANTEN, Tbk	1	1	1	1	1	0
57	PT. BPD DKI	1	1	1	1	1	0
58	PT. BPD DAERAH ISTIMEWA YOGYAKARTA	1	1	1	1	1	0
59	PT. BPD JAWA TENGAH	1	1	1	1	1	1
60	PT. BPD JAWA TIMUR, Tbk	1	1	1	1	1	0
61	PT. BPD SUMATERA UTARA	1	1	1	1	1	1
62	PT. BPD SUMATERA BARAT	1	1	1	1	1	1
63	PT. BPD RIAU KEPRI	1	1	1	1	1	0
64	PT. BPD SUMATERA SELATAN DAN BANGKA BELITUNG	1	1	1	1	1	0

NO.	NAMA PERUSAHAAN	DIMENSI-DIMENSI MANAJEMEN RISIKO					
		Penetapan Tujuan					
		14	15	16	17	18	19
65	PT. BPD LAMPUNG	1	1	1	1	1	0
66	PT. BPD KALIMANTAN SELATAN	1	1	1	0	1	0
67	PT. BPD KALIMANTAN BARAT	1	1	1	1	1	0
68	PT. BPD KALIMANTAN TENGAH	1	1	1	0	1	0
69	PT. BPD SULAWESI SELATAN DAN SULAWESI BARAT	1	1	1	1	1	0
70	PT. BPD SULAWESI UTARA DAN GORONTALO	1	1	1	1	1	0
71	PT. BPD BALI	1	1	1	1	1	0
72	PT. BPD NUSA TENGGARA TIMUR	1	1	1	0	1	0
73	PT. BPD PAPUA	1	1	1	1	1	0
74	PT. BPD SULAWESI TENGAH	1	1	1	1	1	1
75	PT. BPD SULAWESI TENGGARA	1	1	1	1	1	0
76	PT BPD BANTEN, Tbk	1	1	1	1	1	0



Bagian 3

NO.	NAMA PERUSAHAAN	DIMENSI-DIMENSI MANAJEMEN RISIKO											
		Identifikasi Kejadian											
		20	21	22	23	24	25	26	27	28	29	30	31
1	PT. BANK RAKYAT INDONESIA (PERSERO), Tbk	1	1	1	1	1	1	0	1	1	1	1	1
2	PT. BANK MANDIRI (PERSERO), Tbk	1	1	1	1	1	1	0	1	1	1	1	1
3	PT. BANK NEGARA INDONESIA (PERSERO), Tbk	1	1	1	1	1	1	0	1	1	1	1	1
4	PT. BANK TABUNGAN NEGARA (PERSERO), Tbk	1	1	1	1	1	1	0	1	1	1	1	1
5	PT. BANK DANAMON INDONESIA, Tbk	1	1	1	1	1	1	0	1	1	1	1	1
6	PT. BANK PERMATA, Tbk	1	1	1	1	1	1	0	1	1	1	1	1
7	PT. BANK CENTRAL ASIA, Tbk	0	1	1	1	1	1	0	1	1	1	1	1
8	PT. BANK MAYBANK INDONESIA, Tbk	1	1	1	1	1	1	0	1	1	1	1	1
9	PT. PAN INDONESIA BANK, Tbk	1	1	1	1	1	1	0	1	1	1	1	1
10	PT. BANK CIMB NIAGA, Tbk	1	1	1	1	1	1	1	1	1	1	1	1
11	PT. BANK UOB INDONESIA	0	1	1	1	1	1	0	0	1	1	1	1
12	PT. BANK OCBC NISP, Tbk	1	1	1	1	1	0	0	1	1	1	1	1
13	PT. BANK ARTHA GRAHA INTERNASIONAL, Tbk	1	1	1	1	1	1	0	1	1	1	1	1
14	PT. BANK BUMI ARTA, Tbk	1	1	1	1	1	1	0	0	1	1	1	1
15	PT. BANK HSBC INDONESIA	1	1	1	1	1	1	1	1	1	1	1	1
16	PT. BANK JTRUST INDONESIA, Tbk	0	1	1	1	1	1	0	1	1	1	1	1
17	PT. BANK MAYAPADA INTERNATIONAL, Tbk	0	1	1	1	1	1	0	1	1	1	1	1
18	PT. BANK OF INDIA INDONESIA, Tbk	0	1	1	1	1	1	0	0	1	1	0	1
19	PT. BANK MESTIKA DHARMA, Tbk	1	1	1	1	1	1	0	0	1	1	1	1
20	PT. BANK SHINHAN INDONESIA	1	1	1	1	1	1	0	0	1	1	0	1

NO.	NAMA PERUSAHAAN	DIMENSI-DIMENSI MANAJEMEN RISIKO											
		Identifikasi Kejadian											
		20	21	22	23	24	25	26	27	28	29	30	31
21	PT. BANK SINARMAS, Tbk	1	1	1	1	1	1	0	1	1	1	0	1
22	PT. BANK MASPION INDONESIA, Tbk	1	1	1	1	1	1	0	0	1	1	1	1
23	PT. BANK GANESHA	1	1	1	1	1	1	0	1	1	1	0	1
24	PT. BANK ICBC INDONESIA	1	0	1	1	1	1	0	1	1	1	1	1
25	PT. BANK QNB INDONESIA, Tbk	0	0	1	1	1	1	1	1	1	1	1	1
26	PT. BANK WOORI SAUDARA INDONESIA 1906, Tbk	0	1	1	1	1	1	1	1	1	1	1	1
27	PT. BANK MEGA, Tbk	0	1	1	1	1	1	0	1	1	1	1	1
28	PT. BANK BUKOPIN, Tbk	1	1	1	1	1	1	0	1	1	1	1	1
29	PT. BANK KEB HANA INDONESIA	1	1	1	1	1	1	0	0	1	1	0	1
30	PT BANK MNC INTERNASIONAL, Tbk	1	0	1	1	1	1	0	1	1	1	1	1
31	PT. BANK RAKYAT INDONESIA AGRONIAGA, Tbk	1	1	1	1	1	1	1	1	1	1	1	1
32	PT. BANK INDEX SELINDO	1	1	1	1	0	1	0	0	1	1	1	1
33	PT. BANK MAYORA	0	1	1	1	1	1	0	1	1	1	0	1
34	PT BANK CHINA CONSTRUCTION BANK INDONESIA, Tbk	0	1	1	1	1	1	0	0	1	1	1	1
35	PT. BANK DBS INDONESIA	0	1	1	1	1	1	0	1	1	1	1	1
36	PT. BANK RESONA PERDANIA	0	1	1	1	0	1	0	0	1	1	1	1
37	PT. BANK CAPITAL INDONESIA, Tbk	1	1	1	1	1	1	0	0	1	1	1	1
38	PT. BANK ANZ INDONESIA	1	1	1	1	1	1	0	0	1	1	1	1
39	PT. BANK RABOBANK INTERNATIONAL INDONESIA	0	1	1	1	0	1	0	0	1	1	1	1

NO.	NAMA PERUSAHAAN	DIMENSI-DIMENSI MANAJEMEN RISIKO											
		Identifikasi Kejadian											
		20	21	22	23	24	25	26	27	28	29	30	31
40	PT. BANK AGRIS, Tbk	0	0	1	1	1	1	0	0	1	1	1	1
41	PT. BANK CTBC INDONESIA	0	1	1	1	0	1	0	0	1	1	1	1
42	PT. BANK COMMONWEALTH	0	1	1	1	1	1	0	1	1	1	1	1
43	PT. BANK BTPN, Tbk	0	1	1	1	1	1	1	0	1	0	1	1
44	PT. BANK JASA JAKARTA	0	0	1	1	0	1	0	0	1	1	0	1
45	PT. BANK YUDHA BHAKTI, Tbk	0	1	0	1	1	1	0	1	1	1	1	1
46	PT. BANK NATIONALNOBU, Tbk	0	1	1	1	1	1	0	1	1	1	0	1
47	PT. BANK INA PERDANA, Tbk	0	1	1	1	1	1	0	1	1	1	1	1
48	PT. BANK SAHABAT SAMPOERNA	1	1	1	1	1	1	0	1	1	1	1	1
49	PT. BANK DINAR INDONESIA, Tbk	1	1	1	1	1	0	0	1	1	1	1	1
50	PT. BANK AMAR INDONESIA	1	1	0	1	1	1	0	0	1	1	1	1
51	PT. BANK KESEJAHTERAAN EKONOMI	1	1	1	1	1	1	0	1	1	1	0	1
52	PT. BANK ARTOS INDONESIA	1	1	1	1	1	1	1	0	1	1	1	1
53	PT. BANK MANDIRI TASPEN	1	1	1	1	1	1	1	1	1	1	1	1
54	PT. BANK VICTORIA INTERNATIONAL, Tbk	1	1	1	1	1	1	1	1	1	1	1	1
55	PT. BANK HARDA INTERNASIONAL	0	1	1	1	1	1	0	1	1	1	1	1
56	PT. BPD JAWA BARAT DAN BANTEN, Tbk	0	1	1	1	1	1	0	1	1	1	1	1
57	PT. BPD DKI	0	1	1	1	1	1	0	1	1	1	1	1
58	PT. BPD DAERAH ISTIMEWA YOGYAKARTA	1	1	1	1	1	1	0	1	1	1	0	1
59	PT. BPD JAWA TENGAH	1	1	1	1	1	1	0	1	1	1	1	1
60	PT. BPD JAWA TIMUR, Tbk	1	1	1	1	1	1	0	1	1	1	1	1
61	PT. BPD SUMATERA UTARA	1	1	1	1	1	1	0	1	1	1	1	1

NO.	NAMA PERUSAHAAN	DIMENSI-DIMENSI MANAJEMEN RISIKO											
		Identifikasi Kejadian											
		20	21	22	23	24	25	26	27	28	29	30	31
62	PT. BPD SUMATERA BARAT	0	1	1	1	1	1	0	1	1	1	1	1
63	PT. BPD RIAU KEPRI	1	1	1	1	1	1	0	1	1	1	1	1
64	PT. BPD SUMATERA SELATAN DAN BANGKA BELITUNG	1	1	1	1	1	1	0	1	1	1	1	1
65	PT. BPD LAMPUNG	1	1	1	1	1	1	0	0	1	1	1	1
66	PT. BPD KALIMANTAN SELATAN	0	1	1	1	1	1	0	0	1	1	0	1
67	PT. BPD KALIMANTAN BARAT	0	1	1	1	1	1	0	1	1	1	1	1
68	PT. BPD KALIMANTAN TENGAH	0	1	1	1	1	0	0	0	1	1	1	1
69	PT. BPD SULAWESI SELATAN DAN SULAWESI BARAT	1	1	1	1	1	1	0	1	1	1	1	1
70	PT. BPD SULAWESI UTARA DAN GORONTALO	0	1	1	1	1	1	1	1	1	1	1	1
71	PT. BPD BALI	1	0	1	1	1	1	0	0	1	1	1	1
72	PT. BPD NUSA TENGGARA TIMUR	1	1	1	1	1	1	0	1	1	1	1	1
73	PT. BPD PAPUA	0	1	1	1	1	1	0	1	1	1	1	1
74	PT. BPD SULAWESI TENGAH	0	1	1	1	1	1	0	0	1	1	1	1
75	PT. BPD SULAWESI TENGGARA	0	1	1	1	1	1	0	0	1	1	1	1
76	PT BPD BANTEN, Tbk	0	1	1	1	1	1	0	1	1	1	1	1

Bagian 4

NO.	NAMA PERUSAHAAN	DIMENSI-DIMENSI MANAJEMEN RISIKO												
		Identifikasi Kejadian												
		32	33	34	35	36	37	38	39	40	41	42	43	44
1	PT. BANK RAKYAT INDONESIA (PERSERO), Tbk	0	0	1	1	0	1	0	0	1	1	0	1	1
2	PT. BANK MANDIRI (PERSERO), Tbk	0	0	1	0	1	1	0	0	1	1	0	1	1
3	PT. BANK NEGARA INDONESIA (PERSERO), Tbk	0	0	1	0	0	1	0	0	1	1	0	1	0
4	PT. BANK TABUNGAN NEGARA (PERSERO), Tbk	0	0	1	1	0	1	0	0	1	1	0	1	1
5	PT. BANK DANAMON INDONESIA, Tbk	0	0	1	0	1	1	0	0	1	1	0	1	1
6	PT. BANK PERMATA, Tbk	0	0	1	0	0	1	0	0	1	1	0	1	1
7	PT. BANK CENTRAL ASIA, Tbk	0	0	1	1	0	1	0	0	1	1	0	1	1
8	PT. BANK MAYBANK INDONESIA, Tbk	0	0	1	1	0	1	0	0	1	1	0	1	1
9	PT. PAN INDONESIA BANK, Tbk	0	0	1	0	0	1	0	0	1	1	0	1	0
10	PT. BANK CIMB NIAGA, Tbk	0	0	1	1	0	1	0	0	1	1	0	1	1
11	PT. BANK UOB INDONESIA	0	0	1	0	0	1	0	0	0	1	0	0	1
12	PT. BANK OCBC NISP, Tbk	0	0	1	0	0	1	0	0	1	1	0	1	1
13	PT. BANK ARTHA GRAHA INTERNASIONAL, Tbk	0	0	1	1	0	1	0	0	1	1	0	1	1
14	PT. BANK BUMI ARTA, Tbk	0	0	1	0	0	0	0	0	1	1	0	1	0
15	PT. BANK HSBC INDONESIA	0	0	1	0	0	1	0	0	1	1	1	0	1
16	PT. BANK JTRUST INDONESIA, Tbk	0	0	1	0	0	1	0	0	1	1	0	1	1
17	PT. BANK MAYAPADA INTERNATIONAL, Tbk	0	0	1	0	0	0	0	0	1	1	0	1	1
18	PT. BANK OF INDIA INDONESIA, Tbk	0	0	1	0	0	0	0	0	1	1	0	0	0
19	PT. BANK MESTIKA DHARMA, Tbk	0	0	1	0	0	1	0	0	1	1	0	1	1
20	PT. BANK SHINHAN INDONESIA	0	0	1	0	0	1	0	0	1	1	0	0	1

NO.	NAMA PERUSAHAAN	DIMENSI-DIMENSI MANAJEMEN RISIKO												
		Identifikasi Kejadian												
		32	33	34	35	36	37	38	39	40	41	42	43	44
21	PT. BANK SINARMAS, Tbk	0	0	1	0	0	1	0	0	1	1	0	1	0
22	PT. BANK MASPION INDONESIA, Tbk	0	0	1	0	0	0	0	0	1	1	0	1	1
23	PT. BANK GANESHA	0	0	1	0	0	1	0	0	1	1	0	1	0
24	PT. BANK ICBC INDONESIA	0	0	1	0	0	0	0	0	0	1	0	1	1
25	PT. BANK QNB INDONESIA, Tbk	0	0	1	0	0	1	0	0	0	1	0	1	1
26	PT. BANK WOORI SAUDARA INDONESIA 1906, Tbk	0	0	1	1	0	1	0	0	1	1	0	1	1
27	PT. BANK MEGA, Tbk	0	0	1	0	0	1	0	0	0	1	0	1	1
28	PT. BANK BUKOPIN, Tbk	0	0	1	1	0	1	0	0	1	1	0	1	1
29	PT. BANK KEB HANA INDONESIA	0	0	1	0	0	0	0	0	1	1	0	1	1
30	PT BANK MNC INTERNASIONAL, Tbk	0	0	1	0	0	1	0	0	1	1	0	1	1
31	PT. BANK RAKYAT INDONESIA AGRONIAGA, Tbk	0	0	1	1	0	1	0	0	1	1	0	1	1
32	PT. BANK INDEX SELINDO	0	0	1	0	0	0	0	0	1	1	0	0	1
33	PT. BANK MAYORA	0	0	1	0	0	1	0	0	1	1	0	1	1
34	PT BANK CHINA CONSTRUCTION BANK INDONESIA, Tbk	0	0	1	0	0	1	0	0	1	1	0	0	1
35	PT. BANK DBS INDONESIA	0	0	1	0	0	1	0	0	1	1	0	0	1
36	PT. BANK RESONA PERDANIA	0	0	1	0	0	1	0	0	1	1	0	0	1
37	PT. BANK CAPITAL INDONESIA, Tbk	0	0	1	0	0	0	0	0	1	1	0	1	1
38	PT. BANK ANZ INDONESIA	0	0	1	0	0	1	0	0	0	0	0	0	1
39	PT. BANK RABOBANK INTERNATIONAL INDONESIA	0	0	1	0	0	1	0	0	1	0	0	0	1

NO.	NAMA PERUSAHAAN	DIMENSI-DIMENSI MANAJEMEN RISIKO												
		Identifikasi Kejadian												
		32	33	34	35	36	37	38	39	40	41	42	43	44
40	PT. BANK AGRIS, Tbk	0	0	1	0	0	0	0	0	0	1	0	1	0
41	PT. BANK CTBC INDONESIA	0	0	1	0	0	0	0	0	1	1	0	0	1
42	PT. BANK COMMONWEALTH	0	0	1	0	0	1	0	0	0	1	0	1	1
43	PT. BANK BTPN, Tbk	0	0	1	0	0	0	0	0	0	1	0	0	1
44	PT. BANK JASA JAKARTA	0	0	1	0	0	0	0	0	1	1	0	0	0
45	PT. BANK YUDHA BHAKTI, Tbk	0	0	1	1	0	1	0	0	1	1	0	0	1
46	PT. BANK NATIONALNOBU, Tbk	0	0	1	0	0	1	0	0	1	1	0	1	1
47	PT. BANK INA PERDANA, Tbk	0	0	1	1	0	1	0	0	1	1	0	1	1
48	PT. BANK SAHABAT SAMPOERNA	0	0	1	0	0	1	0	0	1	1	0	1	1
49	PT. BANK DINAR INDONESIA, Tbk	0	0	1	0	0	1	0	0	0	1	0	0	0
50	PT. BANK AMAR INDONESIA	0	0	1	0	0	1	0	0	0	1	0	0	0
51	PT. BANK KESEJAHTERAAN EKONOMI	0	0	1	1	0	1	0	0	1	1	0	1	0
52	PT. BANK ARTOS INDONESIA	0	0	1	0	0	1	0	0	0	1	0	0	1
53	PT. BANK MANDIRI TASPEN	0	0	1	1	0	1	0	0	1	1	0	1	1
54	PT. BANK VICTORIA INTERNATIONAL, Tbk	0	0	1	0	0	1	0	0	1	1	0	1	1
55	PT. BANK HARDA INTERNASIONAL	0	0	1	0	0	1	0	0	1	1	0	1	0
56	PT. BPD JAWA BARAT DAN BANTEN, Tbk	0	0	1	1	0	1	0	0	1	1	0	1	0
57	PT. BPD DKI	0	0	1	1	0	1	0	0	1	1	0	1	0
58	PT. BPD DAERAH ISTIMEWA YOGYAKARTA	0	0	1	0	0	1	0	0	1	1	0	1	1
59	PT. BPD JAWA TENGAH	0	0	1	1	1	1	0	0	0	1	0	1	1
60	PT. BPD JAWA TIMUR, Tbk	0	0	1	1	0	1	0	0	1	1	0	1	0
61	PT. BPD SUMATERA UTARA	0	0	1	1	0	1	0	0	1	1	1	1	1

NO.	NAMA PERUSAHAAN	DIMENSI-DIMENSI MANAJEMEN RISIKO												
		Identifikasi Kejadian												
		32	33	34	35	36	37	38	39	40	41	42	43	44
62	PT. BPD SUMATERA BARAT	0	0	1	1	0	0	0	0	1	1	0	1	0
63	PT. BPD RIAU KEPRI	0	0	1	1	0	1	0	0	0	1	0	1	0
64	PT. BPD SUMATERA SELATAN DAN BANGKA BELITUNG	0	0	1	1	1	1	0	0	0	1	0	1	1
65	PT. BPD LAMPUNG	0	0	1	1	1	1	0	0	1	1	0	1	1
66	PT. BPD KALIMANTAN SELATAN	0	0	1	0	1	0	0	0	0	1	0	1	0
67	PT. BPD KALIMANTAN BARAT	0	0	1	0	1	0	0	0	0	1	0	1	1
68	PT. BPD KALIMANTAN TENGAH	0	0	1	0	1	0	0	0	1	1	0	1	0
69	PT. BPD SULAWESI SELATAN DAN SULAWESI BARAT	0	0	1	1	1	1	0	0	1	1	0	1	1
70	PT. BPD SULAWESI UTARA DAN GORONTALO	0	0	1	1	0	0	0	0	1	1	0	1	1
71	PT. BPD BALI	0	0	1	0	0	0	0	0	1	1	0	1	0
72	PT. BPD NUSA TENGGARA TIMUR	0	0	1	1	0	1	0	0	1	1	0	1	1
73	PT. BPD PAPUA	0	0	1	1	0	1	0	0	1	1	0	1	0
74	PT. BPD SULAWESI TENGAH	0	0	1	0	0	1	0	0	1	1	0	1	1
75	PT. BPD SULAWESI TENGGARA	0	0	1	0	1	0	0	0	0	1	0	1	0
76	PT BPD BANTEN, Tbk	0	0	1	0	0	1	0	0	1	1	0	1	1

Bagian 5

NO.	NAMA PERUSAHAAN	DIMENSI-DIMENSI MANAJEMEN RISIKO											
		Penilaian Risiko											
		45	46	47	48	49	50	51	52	53	54	55	56
1	PT. BANK RAKYAT INDONESIA (PERSERO), Tbk	1	1	0	0	0	0	0	1	0	1	1	1
2	PT. BANK MANDIRI (PERSERO), Tbk	1	1	0	0	0	1	0	1	0	1	1	1
3	PT. BANK NEGARA INDONESIA (PERSERO), Tbk	1	1	0	0	0	1	0	1	0	1	1	1
4	PT. BANK TABUNGAN NEGARA (PERSERO), Tbk	1	1	0	0	0	0	0	1	0	1	1	1
5	PT. BANK DANAMON INDONESIA, Tbk	1	1	0	0	0	0	0	1	0	1	1	1
6	PT. BANK PERMATA, Tbk	1	1	1	0	0	0	0	1	0	1	1	1
7	PT. BANK CENTRAL ASIA, Tbk	1	1	0	0	0	0	0	1	0	1	1	1
8	PT. BANK MAYBANK INDONESIA, Tbk	1	1	1	0	0	1	0	1	1	1	1	1
9	PT. PAN INDONESIA BANK, Tbk	1	1	1	0	0	0	0	1	1	1	1	1
10	PT. BANK CIMB NIAGA, Tbk	1	1	1	0	0	0	0	1	0	1	1	1
11	PT. BANK UOB INDONESIA	1	1	1	0	0	0	0	0	0	1	1	1
12	PT. BANK OCBC NISP, Tbk	1	1	1	0	0	0	0	1	0	1	1	1
13	PT. BANK ARTHA GRAHA INTERNASIONAL, Tbk	1	1	0	0	0	0	0	1	0	1	1	1
14	PT. BANK BUMI ARTA, Tbk	1	1	1	0	0	0	0	0	0	1	1	1
15	PT. BANK HSBC INDONESIA	1	1	1	0	0	1	0	1	0	1	1	1
16	PT. BANK JTRUST INDONESIA, Tbk	1	1	1	0	0	0	0	1	0	1	1	1
17	PT. BANK MAYAPADA INTERNATIONAL, Tbk	1	1	1	0	0	0	0	1	0	1	1	1
18	PT. BANK OF INDIA INDONESIA, Tbk	1	1	1	0	0	0	0	0	0	1	0	1
19	PT. BANK MESTIKA DHARMA, Tbk	1	1	0	0	0	0	0	0	0	1	1	1
20	PT. BANK SHINHAN INDONESIA	1	1	1	0	0	0	0	0	0	1	0	1

NO.	NAMA PERUSAHAAN	DIMENSI-DIMENSI MANAJEMEN RISIKO											
		Penilaian Risiko											
		45	46	47	48	49	50	51	52	53	54	55	56
21	PT. BANK SINARMAS, Tbk	1	1	1	0	0	0	0	1	0	1	0	1
22	PT. BANK MASPION INDONESIA, Tbk	1	1	0	0	0	0	0	0	0	1	1	1
23	PT. BANK GANESHA	1	1	1	0	0	0	0	1	0	1	0	1
24	PT. BANK ICBC INDONESIA	1	1	1	0	0	0	0	1	0	1	1	1
25	PT. BANK QNB INDONESIA, Tbk	1	1	1	0	0	0	0	1	0	1	1	1
26	PT. BANK WOORI SAUDARA INDONESIA 1906, Tbk	1	1	1	0	0	0	0	1	0	1	1	1
27	PT. BANK MEGA, Tbk	1	1	0	0	0	0	0	1	0	1	1	1
28	PT. BANK BUKOPIN, Tbk	1	1	1	0	0	1	0	1	0	1	1	1
29	PT. BANK KEB HANA INDONESIA	1	1	0	0	0	0	0	0	0	1	0	1
30	PT BANK MNC INTERNASIONAL, Tbk	1	0	0	0	0	0	0	1	0	1	1	1
31	PT. BANK RAKYAT INDONESIA AGRONIAGA, Tbk	1	1	1	0	0	0	0	1	0	1	1	1
32	PT. BANK INDEX SELINDO	1	1	0	0	0	0	0	0	0	1	1	1
33	PT. BANK MAYORA	1	1	0	0	0	0	0	1	0	1	0	1
34	PT BANK CHINA CONSTRUCTION BANK INDONESIA, Tbk	1	1	1	0	0	0	0	0	0	1	1	1
35	PT. BANK DBS INDONESIA	1	1	0	0	0	0	0	1	1	1	1	1
36	PT. BANK RESONA PERDANIA	1	1	1	0	0	0	0	0	0	1	1	1
37	PT. BANK CAPITAL INDONESIA, Tbk	1	1	1	0	0	0	0	0	0	1	1	1
38	PT. BANK ANZ INDONESIA	1	1	0	0	0	0	0	0	0	1	1	1
39	PT. BANK RABOBANK INTERNATIONAL INDONESIA	1	1	1	0	0	0	0	0	0	1	1	1

NO.	NAMA PERUSAHAAN	DIMENSI-DIMENSI MANAJEMEN RISIKO											
		Penilaian Risiko											
		45	46	47	48	49	50	51	52	53	54	55	56
40	PT. BANK AGRIS, Tbk	1	0	0	0	0	0	0	0	0	1	1	1
41	PT. BANK CTBC INDONESIA	1	1	1	0	0	0	0	0	0	1	1	1
42	PT. BANK COMMONWEALTH	1	1	1	0	0	0	0	1	0	1	1	1
43	PT. BANK BTPN, Tbk	1	1	0	0	0	0	0	0	0	0	1	1
44	PT. BANK JASA JAKARTA	1	1	0	0	0	0	0	0	0	1	0	1
45	PT. BANK YUDHA BHAKTI, Tbk	1	1	0	0	0	0	0	1	0	1	1	1
46	PT. BANK NATIONALNOBU, Tbk	1	1	0	0	0	0	0	1	0	1	0	1
47	PT. BANK INA PERDANA, Tbk	1	1	1	0	0	0	0	1	0	1	1	1
48	PT. BANK SAHABAT SAMPOERNA	1	1	0	0	0	0	0	1	0	1	1	1
49	PT. BANK DINAR INDONESIA, Tbk	1	1	1	0	0	0	0	1	0	1	0	1
50	PT. BANK AMAR INDONESIA	1	1	0	0	0	0	0	0	0	1	1	1
51	PT. BANK KESEJAHTERAAN EKONOMI	1	1	0	0	0	0	0	1	0	1	0	1
52	PT. BANK ARTOS INDONESIA	1	1	0	0	0	0	0	0	0	1	1	1
53	PT. BANK MANDIRI TASPEN	1	1	0	0	0	0	0	1	0	1	1	1
54	PT. BANK VICTORIA INTERNATIONAL, Tbk	1	1	0	0	0	0	0	1	0	1	1	1
55	PT. BANK HARDA INTERNASIONAL	1	1	1	0	0	0	0	1	0	1	1	1
56	PT. BPD JAWA BARAT DAN BANTEN, Tbk	1	1	1	0	0	0	0	1	1	1	1	1
57	PT. BPD DKI	1	1	1	0	0	0	0	1	1	1	1	1
58	PT. BPD DAERAH ISTIMEWA YOGYAKARTA	1	1	0	0	0	0	0	1	0	1	0	1
59	PT. BPD JAWA TENGAH	1	1	1	0	0	1	0	1	0	1	1	1
60	PT. BPD JAWA TIMUR, Tbk	1	1	0	0	0	0	0	1	0	1	1	1
61	PT. BPD SUMATERA UTARA	1	1	0	0	0	0	0	1	0	1	1	1

NO.	NAMA PERUSAHAAN	DIMENSI-DIMENSI MANAJEMEN RISIKO											
		Penilaian Risiko											
		45	46	47	48	49	50	51	52	53	54	55	56
62	PT. BPD SUMATERA BARAT	1	1	0	0	0	0	0	1	0	1	1	1
63	PT. BPD RIAU KEPRI	1	1	1	0	0	0	0	1	0	1	1	1
64	PT. BPD SUMATERA SELATAN DAN BANGKA BELITUNG	1	1	1	0	0	0	0	1	0	1	1	1
65	PT. BPD LAMPUNG	1	1	1	0	0	0	0	0	0	1	1	1
66	PT. BPD KALIMANTAN SELATAN	1	1	1	0	0	1	0	0	0	1	0	1
67	PT. BPD KALIMANTAN BARAT	1	1	0	0	0	0	0	1	0	1	1	1
68	PT. BPD KALIMANTAN TENGAH	1	1	0	0	0	0	0	0	0	1	1	1
69	PT. BPD SULAWESI SELATAN DAN SULAWESI BARAT	1	1	1	0	0	1	0	1	0	1	1	1
70	PT. BPD SULAWESI UTARA DAN GORONTALO	1	1	1	0	0	0	0	1	0	1	1	1
71	PT. BPD BALI	1	1	0	0	0	0	0	0	0	1	1	1
72	PT. BPD NUSA TENGGARA TIMUR	1	1	0	0	0	0	0	1	0	1	1	1
73	PT. BPD PAPUA	1	1	0	0	0	0	0	1	0	1	1	1
74	PT. BPD SULAWESI TENGAH	1	1	0	0	0	0	0	0	0	1	1	1
75	PT. BPD SULAWESI TENGGARA	1	1	0	0	0	0	0	0	0	1	1	1
76	PT BPD BANTEN, Tbk	1	1	0	0	0	0	0	1	0	1	1	1

Bagian 6

NO.	NAMA PERUSAHAAN	DIMENSI-DIMENSI MANAJEMEN RISIKO												
		Penilaian Risiko												
		57	58	59	60	61	62	63	64	65	66	67	68	69
1	PT. BANK RAKYAT INDONESIA (PERSERO), Tbk	1	0	1	1	0	0	0	0	1	0	1	0	0
2	PT. BANK MANDIRI (PERSERO), Tbk	1	0	1	0	1	0	0	0	1	0	1	0	0
3	PT. BANK NEGARA INDONESIA (PERSERO), Tbk	1	0	1	0	0	0	0	0	1	0	1	0	0
4	PT. BANK TABUNGAN NEGARA (PERSERO), Tbk	1	0	1	1	0	0	0	0	1	0	1	0	0
5	PT. BANK DANAMON INDONESIA, Tbk	1	0	1	0	1	0	0	0	1	0	1	0	0
6	PT. BANK PERMATA, Tbk	1	0	1	0	0	0	0	0	1	0	1	0	0
7	PT. BANK CENTRAL ASIA, Tbk	1	0	1	1	0	0	0	0	1	0	1	0	0
8	PT. BANK MAYBANK INDONESIA, Tbk	1	0	1	1	0	0	0	0	1	0	1	0	0
9	PT. PAN INDONESIA BANK, Tbk	1	0	1	0	0	0	0	0	1	0	1	0	0
10	PT. BANK CIMB NIAGA, Tbk	1	0	1	1	0	0	0	0	1	0	1	0	0
11	PT. BANK UOB INDONESIA	1	0	1	0	0	0	0	0	1	0	0	0	0
12	PT. BANK OCBC NISP, Tbk	1	0	1	0	0	0	0	0	1	0	1	0	0
13	PT. BANK ARTHA GRAHA INTERNASIONAL, Tbk	1	0	1	1	0	0	0	0	1	0	1	0	0
14	PT. BANK BUMI ARTA, Tbk	1	0	1	0	0	0	0	0	1	0	1	0	0
15	PT. BANK HSBC INDONESIA	1	0	1	0	0	0	0	0	1	0	0	0	0
16	PT. BANK JTRUST INDONESIA, Tbk	1	0	1	0	0	0	0	0	1	0	1	0	0
17	PT. BANK MAYAPADA INTERNATIONAL, Tbk	1	0	1	0	0	0	0	0	1	0	1	0	0
18	PT. BANK OF INDIA INDONESIA, Tbk	1	0	1	0	0	0	0	0	1	0	0	0	0
19	PT. BANK MESTIKA DHARMA, Tbk	1	0	1	0	0	0	0	0	1	0	1	0	0
20	PT. BANK SHINHAN INDONESIA	1	0	1	0	0	0	0	0	1	0	0	0	0

NO.	NAMA PERUSAHAAN	DIMENSI-DIMENSI MANAJEMEN RISIKO													
		Penilaian Risiko													
		57	58	59	60	61	62	63	64	65	66	67	68	69	
21	PT. BANK SINARMAS, Tbk	1	0	1	0	0	0	0	0	1	0	1	0	0	
22	PT. BANK MASPION INDONESIA, Tbk	1	0	1	0	0	0	0	0	1	0	0	0	0	
23	PT. BANK GANESHA	1	0	1	0	0	0	0	0	1	0	1	0	0	
24	PT. BANK ICBC INDONESIA	1	0	1	0	0	0	0	0	1	0	1	0	0	
25	PT. BANK QNB INDONESIA, Tbk	1	0	1	0	0	0	0	0	1	0	1	0	0	
26	PT. BANK WOORI SAUDARA INDONESIA 1906, Tbk	1	0	1	1	0	0	0	0	1	0	1	0	0	
27	PT. BANK MEGA, Tbk	1	0	1	0	0	0	0	0	1	0	1	0	0	
28	PT. BANK BUKOPIN, Tbk	1	0	1	1	0	0	0	0	1	0	1	0	0	
29	PT. BANK KEB HANA INDONESIA	1	0	1	0	0	0	0	0	1	0	1	0	0	
30	PT BANK MNC INTERNASIONAL, Tbk	1	0	1	0	0	0	0	0	1	0	1	0	0	
31	PT. BANK RAKYAT INDONESIA AGRONIAGA, Tbk	1	0	1	1	0	0	0	0	1	0	1	0	0	
32	PT. BANK INDEX SELINDO	1	0	1	0	0	0	0	0	1	0	0	0	0	
33	PT. BANK MAYORA	1	0	1	0	0	0	0	0	1	0	1	0	0	
34	PT BANK CHINA CONSTRUCTION BANK INDONESIA, Tbk	1	0	1	0	0	0	0	0	1	0	0	0	0	
35	PT. BANK DBS INDONESIA	1	0	1	0	0	0	0	0	1	0	0	0	0	
36	PT. BANK RESONA PERDANIA	1	0	1	0	0	0	0	0	1	0	0	0	0	
37	PT. BANK CAPITAL INDONESIA, Tbk	1	0	1	0	0	0	0	0	1	0	0	0	0	
38	PT. BANK ANZ INDONESIA	1	0	1	0	0	0	0	0	1	0	0	0	0	
39	PT. BANK RABOBANK INTERNATIONAL INDONESIA	1	0	1	0	0	0	0	0	1	0	0	0	0	

NO.	NAMA PERUSAHAAN	DIMENSI-DIMENSI MANAJEMEN RISIKO													
		Penilaian Risiko													
		57	58	59	60	61	62	63	64	65	66	67	68	69	
40	PT. BANK AGRIS, Tbk	1	0	1	0	0	0	0	0	1	0	1	0	0	
41	PT. BANK CTBC INDONESIA	1	0	1	0	0	0	0	0	1	0	0	0	0	
42	PT. BANK COMMONWEALTH	1	0	1	0	0	0	0	0	1	0	1	0	0	
43	PT. BANK BTPN, Tbk	1	0	1	0	0	0	0	0	1	0	0	0	0	
44	PT. BANK JASA JAKARTA	1	0	1	0	0	0	0	0	1	0	0	0	0	
45	PT. BANK YUDHA BHAKTI, Tbk	1	0	1	1	0	0	0	0	1	0	0	0	0	
46	PT. BANK NATIONALNOBU, Tbk	1	0	1	0	0	0	0	0	1	0	1	0	0	
47	PT. BANK INA PERDANA, Tbk	1	0	1	1	0	0	0	0	1	0	1	0	0	
48	PT. BANK SAHABAT SAMPOERNA	1	0	1	0	0	0	0	0	1	0	1	0	0	
49	PT. BANK DINAR INDONESIA, Tbk	1	0	1	0	0	0	0	0	1	0	0	0	0	
50	PT. BANK AMAR INDONESIA	1	0	1	0	0	0	0	0	1	0	0	0	0	
51	PT. BANK KESEJAHTERAAN EKONOMI	1	0	1	1	0	0	0	0	1	0	0	0	0	
52	PT. BANK ARTOS INDONESIA	1	0	1	0	0	0	0	0	1	0	1	0	0	
53	PT. BANK MANDIRI TASPEN	1	0	1	1	0	0	0	0	1	0	1	0	0	
54	PT. BANK VICTORIA INTERNATIONAL, Tbk	1	0	1	0	0	0	0	0	1	0	1	0	0	
55	PT. BANK HARDA INTERNASIONAL	1	0	1	0	0	0	0	0	1	0	1	0	0	
56	PT. BPD JAWA BARAT DAN BANTEN, Tbk	1	0	1	1	0	0	0	0	1	0	1	0	0	
57	PT. BPD DKI	1	0	1	1	0	0	0	0	1	0	1	0	0	
58	PT. BPD DAERAH ISTIMEWA YOGYAKARTA	1	0	1	0	0	0	0	0	1	0	1	0	0	
59	PT. BPD JAWA TENGAH	1	0	1	1	1	0	0	0	1	0	1	0	0	
60	PT. BPD JAWA TIMUR, Tbk	1	0	1	1	0	0	0	0	1	0	1	0	0	
61	PT. BPD SUMATERA UTARA	1	0	1	1	0	0	0	0	1	0	1	0	0	

NO.	NAMA PERUSAHAAN	DIMENSI-DIMENSI MANAJEMEN RISIKO													
		Penilaian Risiko													
		57	58	59	60	61	62	63	64	65	66	67	68	69	
62	PT. BPD SUMATERA BARAT	1	0	1	1	0	0	0	0	1	0	1	0	0	
63	PT. BPD RIAU KEPRI	1	0	1	1	0	0	0	0	1	0	1	0	0	
64	PT. BPD SUMATERA SELATAN DAN BANGKA BELITUNG	1	0	1	1	1	0	0	0	1	0	1	0	0	
65	PT. BPD LAMPUNG	1	0	1	0	1	0	0	0	1	0	0	0	0	
66	PT. BPD KALIMANTAN SELATAN	1	0	1	0	1	0	0	0	1	0	1	0	0	
67	PT. BPD KALIMANTAN BARAT	1	0	1	0	1	0	0	0	1	0	1	0	0	
68	PT. BPD KALIMANTAN TENGAH	1	0	1	0	1	0	0	0	1	0	1	0	0	
69	PT. BPD SULAWESI SELATAN DAN SULAWESI BARAT	1	0	1	1	1	0	0	0	1	0	1	0	0	
70	PT. BPD SULAWESI UTARA DAN GORONTALO	1	0	1	1	0	0	0	0	1	0	1	0	0	
71	PT. BPD BALI	1	0	1	0	0	0	0	0	1	0	0	0	0	
72	PT. BPD NUSA TENGGARA TIMUR	1	0	1	1	0	0	0	0	1	0	1	0	0	
73	PT. BPD PAPUA	1	0	1	1	0	0	0	0	1	0	1	0	0	
74	PT. BPD SULAWESI TENGAH	1	0	1	0	0	0	0	0	1	0	1	0	0	
75	PT. BPD SULAWESI TENGGARA	1	0	1	0	1	0	0	0	1	0	1	0	0	
76	PT BPD BANTEN, Tbk	1	0	1	0	0	0	0	0	1	0	1	0	0	

Bagian 7

NO.	NAMA PERUSAHAAN	DIMENSI-DIMENSI MANAJEMEN RISIKO													
		Respon terhadap Risiko													
		70	71	72	73	74	75	76	77	78	79	80	81	82	
1	PT. BANK RAKYAT INDONESIA (PERSERO), Tbk	1	1	1	1	0	0	0	0	0	1	0	1	1	
2	PT. BANK MANDIRI (PERSERO), Tbk	1	1	1	1	0	0	0	1	0	1	0	1	1	
3	PT. BANK NEGARA INDONESIA (PERSERO), Tbk	1	1	1	1	0	0	0	1	0	1	0	1	1	
4	PT. BANK TABUNGAN NEGARA (PERSERO), Tbk	1	1	1	1	0	0	0	0	0	1	0	1	1	
5	PT. BANK DANAMON INDONESIA, Tbk	1	1	1	1	0	1	0	0	0	1	0	1	1	
6	PT. BANK PERMATA, Tbk	1	1	1	1	0	0	0	0	0	1	0	1	1	
7	PT. BANK CENTRAL ASIA, Tbk	1	1	1	1	0	0	0	0	0	1	0	1	1	
8	PT. BANK MAYBANK INDONESIA, Tbk	1	1	1	1	0	0	0	1	0	1	1	1	1	
9	PT. PAN INDONESIA BANK, Tbk	1	1	1	1	0	0	0	0	0	1	1	1	1	
10	PT. BANK CIMB NIAGA, Tbk	1	1	1	1	0	0	0	0	0	1	0	1	1	
11	PT. BANK UOB INDONESIA	1	1	1	1	1	1	0	0	0	0	0	1	1	
12	PT. BANK OCBC NISP, Tbk	1	1	1	1	0	0	0	0	0	1	0	1	1	
13	PT. BANK ARTHA GRAHA INTERNASIONAL, Tbk	1	1	1	1	0	0	0	0	0	1	0	0	1	
14	PT. BANK BUMI ARTA, Tbk	1	1	1	1	0	0	0	0	0	0	0	0	1	
15	PT. BANK HSBC INDONESIA	1	1	1	1	0	0	0	1	0	1	0	1	1	
16	PT. BANK JTRUST INDONESIA, Tbk	1	1	1	1	0	0	0	0	0	1	0	1	1	
17	PT. BANK MAYAPADA INTERNATIONAL, Tbk	1	1	1	1	1	0	0	0	0	1	0	0	1	
18	PT. BANK OF INDIA INDONESIA, Tbk	1	1	1	1	0	1	0	0	0	0	0	1	0	
19	PT. BANK MESTIKA DHARMA, Tbk	1	1	1	1	0	0	0	0	0	0	0	1	1	
20	PT. BANK SHINHAN INDONESIA	1	1	1	1	0	0	0	0	0	0	0	1	0	

NO.	NAMA PERUSAHAAN	DIMENSI-DIMENSI MANAJEMEN RISIKO													
		Respon terhadap Risiko													
		70	71	72	73	74	75	76	77	78	79	80	81	82	
21	PT. BANK SINARMAS, Tbk	1	1	1	1	0	0	0	0	0	1	0	0	0	
22	PT. BANK MASPION INDONESIA, Tbk	1	1	1	1	0	0	0	0	0	0	0	0	1	
23	PT. BANK GANESHA	1	1	1	1	0	0	0	0	0	1	0	1	0	
24	PT. BANK ICBC INDONESIA	1	1	1	1	0	0	0	0	0	1	0	0	1	
25	PT. BANK QNB INDONESIA, Tbk	1	1	1	1	0	1	0	0	0	1	0	0	1	
26	PT. BANK WOORI SAUDARA INDONESIA 1906, Tbk	1	1	1	1	0	0	0	0	0	1	0	0	1	
27	PT. BANK MEGA, Tbk	1	1	1	1	0	0	0	0	0	1	0	1	1	
28	PT. BANK BUKOPIN, Tbk	1	1	1	1	0	0	0	1	0	1	0	1	1	
29	PT. BANK KEB HANA INDONESIA	1	1	1	1	0	0	0	0	0	0	0	0	0	
30	PT BANK MNC INTERNASIONAL, Tbk	1	1	1	0	0	0	0	0	0	1	0	0	1	
31	PT. BANK RAKYAT INDONESIA AGRONIAGA, Tbk	1	1	1	1	0	0	0	0	0	1	0	0	1	
32	PT. BANK INDEX SELINDO	1	1	1	1	0	0	0	0	0	0	0	1	1	
33	PT. BANK MAYORA	1	1	1	1	0	0	0	0	0	1	0	1	0	
34	PT BANK CHINA CONSTRUCTION BANK INDONESIA, Tbk	1	1	1	1	0	0	0	0	0	0	0	1	1	
35	PT. BANK DBS INDONESIA	1	1	1	1	0	0	0	0	0	1	1	1	1	
36	PT. BANK RESONA PERDANIA	1	1	1	1	0	0	0	0	0	0	0	1	1	
37	PT. BANK CAPITAL INDONESIA, Tbk	1	1	1	1	0	0	0	0	0	0	0	1	1	
38	PT. BANK ANZ INDONESIA	1	1	1	1	0	1	0	0	0	0	0	1	1	
39	PT. BANK RABOBANK INTERNATIONAL INDONESIA	1	1	1	1	0	0	0	0	0	0	0	1	1	

NO.	NAMA PERUSAHAAN	DIMENSI-DIMENSI MANAJEMEN RISIKO													
		Respon terhadap Risiko													
		70	71	72	73	74	75	76	77	78	79	80	81	82	
40	PT. BANK AGRIS, Tbk	1	1	1	0	0	0	0	0	0	0	0	0	1	
41	PT. BANK CTBC INDONESIA	1	1	1	1	0	0	0	0	0	0	0	1	1	
42	PT. BANK COMMONWEALTH	1	1	1	1	0	0	0	0	0	1	0	1	1	
43	PT. BANK BTPN, Tbk	1	1	1	1	0	1	0	0	0	0	0	0	1	
44	PT. BANK JASA JAKARTA	1	1	1	1	0	0	0	0	0	0	0	1	0	
45	PT. BANK YUDHA BHAKTI, Tbk	1	1	1	1	0	0	0	0	0	1	0	1	1	
46	PT. BANK NATIONALNOBU, Tbk	1	1	1	1	0	0	0	0	0	1	0	1	0	
47	PT. BANK INA PERDANA, Tbk	1	1	1	1	0	0	0	0	0	1	0	1	1	
48	PT. BANK SAHABAT SAMPOERNA	1	1	1	1	0	0	0	0	0	1	0	0	1	
49	PT. BANK DINAR INDONESIA, Tbk	1	1	1	1	0	0	0	0	0	1	0	0	0	
50	PT. BANK AMAR INDONESIA	1	1	1	1	0	0	0	0	0	0	0	1	1	
51	PT. BANK KESEJAHTERAAN EKONOMI	1	1	1	1	0	0	0	0	0	1	0	0	0	
52	PT. BANK ARTOS INDONESIA	1	1	1	1	0	0	0	0	0	1	0	1	1	
53	PT. BANK MANDIRI TASPEN	1	1	1	1	0	0	0	0	0	1	0	1	1	
54	PT. BANK VICTORIA INTERNATIONAL, Tbk	1	1	1	1	0	0	0	0	0	1	0	1	1	
55	PT. BANK HARDA INTERNASIONAL	1	1	1	1	0	1	0	0	0	1	0	0	1	
56	PT. BPD JAWA BARAT DAN BANTEN, Tbk	1	1	1	1	0	0	0	0	0	1	1	0	1	
57	PT. BPD DKI	1	1	1	1	0	0	0	0	0	1	1	0	1	
58	PT. BPD DAERAH ISTIMEWA YOGYAKARTA	1	1	1	1	0	0	0	0	0	1	0	0	0	
59	PT. BPD JAWA TENGAH	1	1	1	1	0	0	0	1	0	1	0	0	1	
60	PT. BPD JAWA TIMUR, Tbk	1	1	1	1	0	0	0	0	0	1	0	0	1	
61	PT. BPD SUMATERA UTARA	1	1	1	1	0	0	0	0	0	1	0	0	1	

NO.	NAMA PERUSAHAAN	DIMENSI-DIMENSI MANAJEMEN RISIKO													
		Respon terhadap Risiko													
		70	71	72	73	74	75	76	77	78	79	80	81	82	
62	PT. BPD SUMATERA BARAT	1	1	1	1	0	0	0	0	0	1	0	1	1	
63	PT. BPD RIAU KEPRI	1	1	1	1	0	1	0	0	0	1	0	0	1	
64	PT. BPD SUMATERA SELATAN DAN BANGKA BELITUNG	1	1	1	1	0	0	0	0	0	1	0	1	1	
65	PT. BPD LAMPUNG	1	1	1	1	0	0	0	0	0	0	0	0	1	
66	PT. BPD KALIMANTAN SELATAN	1	1	1	1	0	0	0	1	0	0	0	1	0	
67	PT. BPD KALIMANTAN BARAT	1	1	1	1	0	0	0	0	0	1	0	0	1	
68	PT. BPD KALIMANTAN TENGAH	1	1	1	1	0	0	0	0	0	0	0	0	1	
69	PT. BPD SULAWESI SELATAN DAN SULAWESI BARAT	1	1	1	1	0	0	0	1	0	1	0	0	1	
70	PT. BPD SULAWESI UTARA DAN GORONTALO	1	1	1	1	0	0	0	0	0	1	0	0	1	
71	PT. BPD BALI	1	1	1	1	0	0	0	0	0	0	0	0	1	
72	PT. BPD NUSA TENGGARA TIMUR	1	1	1	1	0	1	0	0	0	1	0	0	1	
73	PT. BPD PAPUA	1	1	1	1	0	1	0	0	0	1	0	0	1	
74	PT. BPD SULAWESI TENGAH	1	1	1	1	0	0	0	0	0	0	0	0	1	
75	PT. BPD SULAWESI TENGGARA	1	1	1	1	0	0	0	0	0	0	0	0	1	
76	PT BPD BANTEN, Tbk	1	1	1	1	0	0	0	0	0	1	0	0	1	

Bagian 8

NO.	NAMA PERUSAHAAN	DIMENSI-DIMENSI MANAJEMEN RISIKO												
		Respon terhadap Risiko												
		83	84	85	86	87	88	89	90	91	92	93	94	95
1	PT. BANK RAKYAT INDONESIA (PERSERO), Tbk	1	0	0	1	0	0	0	0	0	0	0	1	0
2	PT. BANK MANDIRI (PERSERO), Tbk	1	0	0	1	0	1	0	0	0	1	0	1	0
3	PT. BANK NEGARA INDONESIA (PERSERO), Tbk	1	0	0	1	0	0	0	0	0	1	0	1	0
4	PT. BANK TABUNGAN NEGARA (PERSERO), Tbk	1	0	0	1	0	0	0	0	0	1	0	1	0
5	PT. BANK DANAMON INDONESIA, Tbk	1	0	0	1	0	1	0	0	0	1	0	1	0
6	PT. BANK PERMATA, Tbk	1	0	0	1	0	0	0	0	0	0	0	1	0
7	PT. BANK CENTRAL ASIA, Tbk	1	0	0	1	0	0	0	0	0	0	0	1	0
8	PT. BANK MAYBANK INDONESIA, Tbk	1	0	0	1	0	0	0	0	0	1	0	1	0
9	PT. PAN INDONESIA BANK, Tbk	1	0	0	1	0	0	0	0	0	1	0	1	0
10	PT. BANK CIMB NIAGA, Tbk	1	0	0	1	0	0	0	0	0	1	0	1	0
11	PT. BANK UOB INDONESIA	1	0	0	1	0	0	0	0	0	0	0	0	0
12	PT. BANK OCBC NISP, Tbk	1	0	0	1	0	0	0	0	0	0	0	1	0
13	PT. BANK ARTHA GRAHA INTERNASIONAL, Tbk	1	0	0	1	0	0	0	0	0	0	0	1	0
14	PT. BANK BUMI ARTA, Tbk	1	0	0	1	0	0	0	0	0	0	0	1	0
15	PT. BANK HSBC INDONESIA	1	0	0	1	0	0	0	0	0	0	1	0	0
16	PT. BANK JTRUST INDONESIA, Tbk	1	0	0	1	0	0	0	0	0	0	0	1	0
17	PT. BANK MAYAPADA INTERNATIONAL, Tbk	1	0	0	1	0	0	0	0	0	0	0	1	0
18	PT. BANK OF INDIA INDONESIA, Tbk	1	0	0	1	0	0	0	0	0	0	0	0	0
19	PT. BANK MESTIKA DHARMA, Tbk	1	0	0	1	0	0	0	0	0	1	0	1	0
20	PT. BANK SHINHAN INDONESIA	1	0	0	1	0	0	0	0	0	0	0	0	0

NO.	NAMA PERUSAHAAN	DIMENSI-DIMENSI MANAJEMEN RISIKO												
		Respon terhadap Risiko												
		83	84	85	86	87	88	89	90	91	92	93	94	95
21	PT. BANK SINARMAS, Tbk	1	0	0	1	0	0	0	0	0	1	0	1	0
22	PT. BANK MASPION INDONESIA, Tbk	1	0	0	1	0	0	0	0	0	0	0	0	0
23	PT. BANK GANESHA	1	0	0	1	0	0	0	0	0	0	0	1	0
24	PT. BANK ICBC INDONESIA	1	0	0	1	0	0	0	0	0	0	0	1	0
25	PT. BANK QNB INDONESIA, Tbk	1	0	0	1	0	0	0	0	0	1	0	1	0
26	PT. BANK WOORI SAUDARA INDONESIA 1906, Tbk	1	0	0	1	0	0	0	0	0	1	0	1	0
27	PT. BANK MEGA, Tbk	1	0	0	1	0	0	0	0	0	0	0	1	0
28	PT. BANK BUKOPIN, Tbk	1	0	0	1	0	0	0	0	0	0	0	1	0
29	PT. BANK KEB HANA INDONESIA	1	0	0	1	0	0	0	0	0	0	0	1	0
30	PT BANK MNC INTERNASIONAL, Tbk	1	0	0	1	0	0	0	0	0	1	0	1	0
31	PT. BANK RAKYAT INDONESIA AGRONIAGA, Tbk	1	0	0	1	0	0	0	0	0	1	0	1	0
32	PT. BANK INDEX SELINDO	1	0	0	1	0	0	0	0	0	0	0	0	0
33	PT. BANK MAYORA	1	0	0	1	0	0	0	0	0	1	0	1	0
34	PT BANK CHINA CONSTRUCTION BANK INDONESIA, Tbk	1	0	0	1	0	0	0	0	0	0	0	0	0
35	PT. BANK DBS INDONESIA	1	0	0	1	0	0	0	0	0	0	0	0	0
36	PT. BANK RESONA PERDANIA	1	0	0	1	0	0	0	0	0	0	0	0	0
37	PT. BANK CAPITAL INDONESIA, Tbk	1	0	0	1	0	0	0	0	0	0	0	0	0
38	PT. BANK ANZ INDONESIA	1	0	0	1	0	0	0	0	0	0	0	0	0
39	PT. BANK RABOBANK INTERNATIONAL INDONESIA	1	0	0	1	0	0	0	0	0	0	0	0	0

NO.	NAMA PERUSAHAAN	DIMENSI-DIMENSI MANAJEMEN RISIKO												
		Respon terhadap Risiko												
		83	84	85	86	87	88	89	90	91	92	93	94	95
40	PT. BANK AGRIS, Tbk	1	0	0	1	0	0	0	0	0	0	0	1	0
41	PT. BANK CTBC INDONESIA	1	0	0	1	0	0	0	0	0	0	0	0	0
42	PT. BANK COMMONWEALTH	1	0	0	1	0	0	0	0	0	1	0	1	0
43	PT. BANK BTPN, Tbk	1	0	0	1	0	0	0	0	0	0	0	0	0
44	PT. BANK JASA JAKARTA	1	0	0	1	0	0	0	0	0	0	0	0	0
45	PT. BANK YUDHA BHAKTI, Tbk	1	0	0	1	0	0	0	0	0	0	0	0	0
46	PT. BANK NATIONALNOBU, Tbk	1	0	0	1	0	0	0	0	0	1	0	1	0
47	PT. BANK INA PERDANA, Tbk	1	0	0	1	0	0	0	0	0	0	0	1	0
48	PT. BANK SAHABAT SAMPOERNA	1	0	0	1	0	0	0	0	0	1	0	1	0
49	PT. BANK DINAR INDONESIA, Tbk	1	0	0	1	0	0	0	0	0	0	0	0	0
50	PT. BANK AMAR INDONESIA	1	0	0	1	0	0	0	0	0	0	0	0	0
51	PT. BANK KESEJAHTERAAN EKONOMI	1	0	0	1	0	0	0	0	0	0	0	0	0
52	PT. BANK ARTOS INDONESIA	1	0	0	1	0	0	0	0	0	1	0	0	0
53	PT. BANK MANDIRI TASPEN	1	0	0	1	0	0	0	0	0	1	0	1	0
54	PT. BANK VICTORIA INTERNATIONAL, Tbk	1	0	0	1	0	0	0	0	0	0	0	1	0
55	PT. BANK HARDA INTERNASIONAL	1	0	0	1	0	0	0	0	0	0	0	1	0
56	PT. BPD JAWA BARAT DAN BANTEN, Tbk	1	0	0	1	0	0	0	0	0	1	0	1	0
57	PT. BPD DKI	1	0	0	1	0	0	0	0	0	1	0	1	0
58	PT. BPD DAERAH ISTIMEWA YOGYAKARTA	1	0	0	1	0	0	0	0	0	0	0	1	0
59	PT. BPD JAWA TENGAH	1	0	0	1	0	1	0	0	0	0	0	1	0
60	PT. BPD JAWA TIMUR, Tbk	1	0	0	1	0	0	0	0	0	0	0	1	0
61	PT. BPD SUMATERA UTARA	1	0	0	1	0	0	0	0	0	0	1	1	0

NO.	NAMA PERUSAHAAN	DIMENSI-DIMENSI MANAJEMEN RISIKO												
		Respon terhadap Risiko												
		83	84	85	86	87	88	89	90	91	92	93	94	95
62	PT. BPD SUMATERA BARAT	1	0	0	1	0	0	0	0	0	0	0	1	0
63	PT. BPD RIAU KEPRI	1	0	0	1	0	0	0	0	0	1	0	1	0
64	PT. BPD SUMATERA SELATAN DAN BANGKA BELITUNG	1	0	0	1	0	1	0	0	0	1	0	1	0
65	PT. BPD LAMPUNG	1	0	0	1	0	1	0	0	0	0	0	0	0
66	PT. BPD KALIMANTAN SELATAN	1	0	0	1	0	1	0	0	0	1	0	1	0
67	PT. BPD KALIMANTAN BARAT	1	0	0	1	0	1	0	0	0	0	0	1	0
68	PT. BPD KALIMANTAN TENGAH	1	0	0	1	0	1	0	0	0	0	0	1	0
69	PT. BPD SULAWESI SELATAN DAN SULAWESI BARAT	1	0	0	1	0	1	0	0	0	1	0	1	0
70	PT. BPD SULAWESI UTARA DAN GORONTALO	1	0	0	1	0	0	0	0	0	1	0	1	0
71	PT. BPD BALI	1	0	0	1	0	0	0	0	0	0	0	0	0
72	PT. BPD NUSA TENGGARA TIMUR	1	0	0	1	0	0	0	0	0	1	0	1	0
73	PT. BPD PAPUA	1	0	0	1	0	0	0	0	0	0	0	1	0
74	PT. BPD SULAWESI TENGAH	1	0	0	1	0	0	0	0	0	0	0	1	0
75	PT. BPD SULAWESI TENGGARA	1	0	0	1	0	1	0	0	0	0	0	1	0
76	PT BPD BANTEN, Tbk	1	0	0	1	0	0	0	0	0	0	0	1	0

Bagian 9

NO.	NAMA PERUSAHAAN	Kegiatan Pengawasan													JUMLAH ERM	ERM
		Kegiatan Pengawasan							Inf & Kom			Pemantauan				
		96	97	98	99	100	101	102	103	104	105	106	107	108		
1	PT. BANK RAKYAT INDONESIA (PERSERO), Tbk	0	0	1	0	0	0	1	1	1	1	1	1	0	7	0,06
2	PT. BANK MANDIRI (PERSERO), Tbk	0	0	1	0	0	1	1	1	1	1	1	1	0	8	0,07
3	PT. BANK NEGARA INDONESIA (PERSERO), Tbk	0	1	1	0	0	0	1	1	1	1	1	1	0	8	0,07
4	PT. BANK TABUNGAN NEGARA (PERSERO), Tbk	0	0	1	0	0	0	1	1	1	1	1	1	0	7	0,06
5	PT. BANK DANAMON INDONESIA, Tbk	0	1	1	0	0	0	1	1	1	1	1	1	0	8	0,07
6	PT. BANK PERMATA, Tbk	0	1	0	0	0	0	1	1	1	1	1	1	0	7	0,06
7	PT. BANK CENTRAL ASIA, Tbk	0	0	1	0	0	0	1	1	1	1	1	1	0	7	0,06
8	PT. BANK MAYBANK INDONESIA, Tbk	0	1	1	0	0	0	1	1	1	1	1	1	0	8	0,07
9	PT. PAN INDONESIA BANK, Tbk	0	1	1	0	0	1	1	1	1	1	1	1	0	9	0,08
10	PT. BANK CIMB NIAGA, Tbk	0	1	1	0	0	0	1	1	1	1	1	1	0	8	0,07
11	PT. BANK UOB INDONESIA	0	1	1	0	0	0	1	1	1	1	1	1	0	8	0,07
12	PT. BANK OCBC NISP, Tbk	0	1	1	0	1	0	1	1	1	1	1	1	0	9	0,08
13	PT. BANK ARTHA GRAHA INTERNASIONAL, Tbk	0	1	1	0	0	0	1	1	1	1	1	1	0	8	0,07
14	PT. BANK BUMI ARTA, Tbk	0	0	0	0	0	1	1	1	1	1	1	1	0	7	0,06
15	PT. BANK HSBC INDONESIA	0	0	0	0	0	0	1	1	1	1	1	1	0	6	0,06
16	PT. BANK JTRUST INDONESIA, Tbk	0	0	1	0	0	0	1	1	1	1	1	1	0	7	0,06
17	PT. BANK MAYAPADA INTERNATIONAL, Tbk	0	0	0	0	0	0	1	1	1	1	1	1	0	6	0,06

NO.	NAMA PERUSAHAAN														JUMLAH ERM	ERM
		Kegiatan Pengawasan							Inf & Kom			Pemantauan				
		96	97	98	99	100	101	102	103	104	105	106	107	108		
18	PT. BANK OF INDIA INDONESIA, Tbk	0	1	0	0	0	0	1	1	1	1	1	1	0	7	0,06
19	PT. BANK MESTIKA DHARMA, Tbk	0	0	1	0	0	0	1	1	1	1	1	1	0	7	0,06
20	PT. BANK SHINHAN INDONESIA	0	0	0	0	0	0	1	1	1	1	1	1	0	50	0,46
21	PT. BANK SINARMAS, Tbk	0	0	1	0	0	0	1	1	1	1	1	1	0	7	0,06
22	PT. BANK MASPION INDONESIA, Tbk	0	0	1	0	0	0	1	1	1	1	1	1	0	7	0,06
23	PT. BANK GANESHA	0	0	0	0	0	0	1	1	1	1	1	1	0	6	0,06
24	PT. BANK ICBC INDONESIA	0	0	1	0	0	0	1	1	1	1	1	1	0	7	0,06
25	PT. BANK QNB INDONESIA, Tbk	0	0	1	0	0	0	1	1	1	1	1	1	0	7	0,06
26	PT. BANK WOORI SAUDARA INDONESIA 1906, Tbk	0	0	1	0	0	0	1	1	1	1	1	1	0	7	0,06
27	PT. BANK MEGA, Tbk	0	0	0	0	0	0	1	1	1	1	1	1	0	6	0,06
28	PT. BANK BUKOPIN, Tbk	0	0	1	0	0	0	1	1	1	1	1	1	0	7	0,06
29	PT. BANK KEB HANA INDONESIA	0	0	1	0	0	0	1	1	1	1	1	1	0	7	0,06
30	PT BANK MNC INTERNASIONAL, Tbk	0	0	1	0	0	0	1	1	1	1	1	1	0	7	0,06
31	PT. BANK RAKYAT INDONESIA AGRONIAGA, Tbk	0	1	1	0	0	0	1	1	1	1	1	1	0	8	0,07
32	PT. BANK INDEX SELINDO	0	0	0	0	0	0	1	0	1	1	1	1	0	5	0,05
33	PT. BANK MAYORA	0	0	1	0	0	1	1	1	1	1	1	1	0	8	0,07
34	PT BANK CHINA CONSTRUCTION BANK INDONESIA, Tbk	0	0	1	0	0	0	1	1	1	1	1	1	0	7	0,06
35	PT. BANK DBS INDONESIA	0	1	0	0	0	0	1	1	1	1	1	1	0	7	0,06
36	PT. BANK RESONA PERDANIA	0	0	0	0	0	0	1	1	1	1	1	1	0	6	0,06
37	PT. BANK CAPITAL INDONESIA, Tbk	0	1	1	0	0	1	1	1	1	1	1	1	0	9	0,08

NO.	NAMA PERUSAHAAN														JUMLAH ERM	ERM
		Kegiatan Pengawasan							Inf & Kom			Pemantauan				
		96	97	98	99	100	101	102	103	104	105	106	107	108		
38	PT. BANK ANZ INDONESIA	0	0	1	0	0	0	1	1	1	1	1	1	0	7	0,06
39	PT. BANK RABOBANK INTERNATIONAL INDONESIA	0	1	1	0	0	0	1	1	1	1	1	1	0	8	0,07
40	PT. BANK AGRIS, Tbk	0	0	0	0	0	0	1	0	1	1	1	1	0	5	0,05
41	PT. BANK CTBC INDONESIA	0	0	0	0	0	0	1	1	1	1	1	1	0	6	0,06
42	PT. BANK COMMONWEALTH	0	1	1	0	0	0	1	1	1	1	1	1	0	8	0,07
43	PT. BANK BTPN, Tbk	0	0	1	0	0	0	1	0	1	1	1	1	0	6	0,06
44	PT. BANK JASA JAKARTA	0	0	0	0	0	0	1	1	1	1	1	1	0	46	0,43
45	PT. BANK YUDHA BHAKTI, Tbk	0	0	1	0	0	0	1	1	1	1	1	1	0	7	0,06
46	PT. BANK NATIONALNOBU, Tbk	0	0	1	0	0	0	1	1	1	1	1	1	0	7	0,06
47	PT. BANK INA PERDANA, Tbk	0	0	1	0	0	0	1	1	1	1	1	1	0	7	0,06
48	PT. BANK SAHABAT SAMPOERNA	0	1	1	0	0	0	1	1	1	1	1	1	1	9	0,08
49	PT. BANK DINAR INDONESIA, Tbk	0	0	1	0	0	0	1	1	1	1	1	1	0	7	0,06
50	PT. BANK AMAR INDONESIA	0	1	0	0	0	0	1	1	1	1	1	1	0	49	0,45
51	PT. BANK KESEJAHTERAAN EKONOMI	0	1	0	0	0	1	1	1	1	1	1	1	0	8	0,07
52	PT. BANK ARTOS INDONESIA	0	1	0	0	0	1	1	1	1	1	1	1	0	8	0,07
53	PT. BANK MANDIRI TASPEN	0	1	1	1	0	1	1	1	1	1	1	1	0	10	0,09
54	PT. BANK VICTORIA INTERNATIONAL, Tbk	0	0	1	0	0	0	1	1	1	1	1	1	0	7	0,06
55	PT. BANK HARDA INTERNASIONAL	0	1	0	0	0	0	1	1	1	1	1	1	0	7	0,06
56	PT. BPD JAWA BARAT DAN BANTEN, Tbk	0	1	1	0	0	1	1	1	1	1	1	1	0	9	0,08
57	PT. BPD DKI	0	1	1	0	0	1	1	1	1	1	1	1	0	9	0,08
58	PT. BPD DAERAH ISTIMEWA YOGYAKARTA	0	0	0	0	0	0	1	1	1	1	1	1	0	6	0,06

NO.	NAMA PERUSAHAAN														JUMLAH ERM	ERM
		Kegiatan Pengawasan							Inf & Kom			Pemantauan				
		96	97	98	99	100	101	102	103	104	105	106	107	108		
59	PT. BPD JAWA TENGAH	0	1	1	0	0	0	1	1	1	1	1	1	0	8	0,07
60	PT. BPD JAWA TIMUR, Tbk	0	1	1	0	0	0	1	1	1	1	1	1	0	8	0,07
61	PT. BPD SUMATERA UTARA	0	0	0	0	0	0	1	1	1	1	1	1	0	6	0,06
62	PT. BPD SUMATERA BARAT	0	0	0	0	0	0	1	1	1	1	1	1	0	6	0,06
63	PT. BPD RIAU KEPRI	0	0	1	0	0	0	1	1	1	1	1	1	0	7	0,06
64	PT. BPD SUMATERA SELATAN DAN BANGKA BELITUNG	0	1	1	0	0	0	1	1	1	1	1	1	0	8	0,07
65	PT. BPD LAMPUNG	0	0	0	0	0	0	1	1	1	1	1	1	0	6	0,06
66	PT. BPD KALIMANTAN SELATAN	0	0	1	0	0	0	1	1	1	1	1	1	0	7	0,06
67	PT. BPD KALIMANTAN BARAT	0	1	1	0	0	0	1	1	1	1	1	1	0	8	0,07
68	PT. BPD KALIMANTAN TENGAH	0	0	1	0	0	0	1	1	1	1	1	1	0	7	0,06
69	PT. BPD SULAWESI SELATAN DAN SULAWESI BARAT	0	0	1	0	0	0	1	1	1	1	1	1	0	7	0,06
70	PT. BPD SULAWESI UTARA DAN GORONTALO	0	0	1	0	0	1	1	1	1	1	1	1	0	8	0,07
71	PT. BPD BALI	0	0	0	0	0	0	1	1	1	1	1	1	0	6	0,06
72	PT. BPD NUSA TENGGARA TIMUR	0	0	0	0	0	0	1	1	1	1	1	1	0	6	0,06
73	PT. BPD PAPUA	0	0	1	0	0	1	1	1	1	1	1	1	0	8	0,07
74	PT. BPD SULAWESI TENGAH	0	1	1	0	0	0	1	1	1	1	1	1	0	57	0,53
75	PT. BPD SULAWESI TENGGARA	0	0	0	0	0	0	1	1	1	1	1	1	0	6	0,06
76	PT BPD BANTEN, Tbk	0	0	0	0	0	0	1	1	1	1	1	1	0	6	0,06

- Tahun 2018

Bagian 1

NO.	NAMA PERUSAHAAN	DIMENSI-DIMENSI MANAJEMEN RISIKO												
		Lingkungan Internal												
		1	2	3	4	5	6	7	8	9	10	11	12	13
1	PT. BANK RAKYAT INDONESIA (PERSERO), Tbk	1	1	1	1	1	1	1	0	1	1	1	1	1
2	PT. BANK MANDIRI (PERSERO), Tbk	1	1	1	1	1	1	1	0	1	1	1	1	1
3	PT. BANK NEGARA INDONESIA (PERSERO), Tbk	1	1	1	1	1	1	1	0	1	1	1	1	1
4	PT. BANK TABUNGAN NEGARA (PERSERO), Tbk	1	1	1	1	1	1	1	0	1	1	1	1	1
5	PT. BANK DANAMON INDONESIA, Tbk	1	1	1	1	1	1	1	0	1	1	1	1	1
6	PT. BANK PERMATA, Tbk	1	1	1	1	1	1	1	0	1	1	1	1	1
7	PT. BANK CENTRAL ASIA, Tbk	1	1	1	1	1	1	1	0	1	1	1	1	1
8	PT. BANK MAYBANK INDONESIA, Tbk	1	1	1	1	1	1	1	0	1	1	1	1	1
9	PT. PAN INDONESIA BANK, Tbk	1	1	1	1	1	1	1	0	1	1	1	1	1
10	PT. BANK CIMB NIAGA, Tbk	1	1	1	1	1	1	1	0	1	1	1	1	1
11	PT. BANK UOB INDONESIA	1	1	1	1	1	1	1	0	1	1	1	1	1
12	PT. BANK OCBC NISP, Tbk	1	1	1	1	1	1	1	0	1	1	1	1	1
13	PT. BANK ARTHA GRAHA INTERNASIONAL, Tbk	1	1	1	1	1	1	1	0	1	1	1	1	1
14	PT. BANK BUMI ARTA, Tbk	1	1	1	1	1	1	1	0	1	1	1	1	1
15	PT. BANK HSBC INDONESIA	0	0	1	1	1	1	1	0	1	1	1	1	1
16	PT. BANK JTRUST INDONESIA, Tbk	1	1	1	1	1	1	1	0	1	1	1	1	1
17	PT. BANK MAYAPADA INTERNATIONAL, Tbk	1	1	1	1	1	1	1	0	1	1	1	1	1
18	PT. BANK OF INDIA INDONESIA, Tbk	1	1	1	1	1	1	1	0	1	1	1	1	1
19	PT. BANK MESTIKA DHARMA, Tbk	1	1	1	1	1	1	1	0	0	1	1	1	1

NO.	NAMA PERUSAHAAN	DIMENSI-DIMENSI MANAJEMEN RISIKO												
		Lingkungan Internal												
		1	2	3	4	5	6	7	8	9	10	11	12	13
20	PT. BANK SHINHAN INDONESIA	1	0	1	1	1	1	1	0	1	1	1	1	1
21	PT. BANK SINARMAS, Tbk	1	1	1	1	1	1	1	0	1	1	1	1	1
22	PT. BANK MASPION INDONESIA, Tbk	1	1	1	1	1	1	1	0	1	1	1	1	1
23	PT. BANK GANESHA	1	1	1	1	1	1	1	0	1	1	1	1	1
24	PT. BANK ICBC INDONESIA	1	1	1	1	1	1	1	0	1	1	1	1	1
25	PT. BANK QNB INDONESIA, Tbk	1	1	1	1	1	1	1	0	1	1	1	1	1
26	PT. BANK WOORI SAUDARA INDONESIA 1906, Tbk	1	1	1	1	1	1	1	0	1	1	1	1	1
27	PT. BANK MEGA, Tbk	0	1	1	1	1	1	1	0	1	1	1	1	1
28	PT. BANK BUKOPIN, Tbk	1	1	1	1	1	1	1	0	1	1	1	1	1
29	PT. BANK KEB HANA INDONESIA	1	1	1	1	1	1	1	0	1	1	1	1	1
30	PT BANK MNC INTERNASIONAL, Tbk	1	1	1	1	1	1	1	0	1	1	1	1	1
31	PT. BANK RAKYAT INDONESIA AGRONIAGA, Tbk	1	1	1	1	1	1	1	0	1	1	1	1	1
32	PT. BANK INDEX SELINDO	0	0	1	1	1	1	1	0	0	1	0	1	1
33	PT. BANK MAYORA	1	1	1	1	1	1	1	0	1	1	1	1	1
34	PT BANK CHINA CONSTRUCTION BANK INDONESIA, Tbk	1	1	1	1	1	1	1	0	1	1	1	1	1
35	PT. BANK DBS INDONESIA	1	1	1	1	1	1	1	0	1	1	1	1	1
36	PT. BANK RESONA PERDANIA	1	0	1	1	1	1	1	0	1	1	1	1	1
37	PT. BANK CAPITAL INDONESIA, Tbk	1	1	1	1	1	1	1	0	1	1	1	1	1
38	PT. BANK ANZ INDONESIA	1	1	1	1	1	1	1	0	0	1	0	1	1
39	PT. BANK RABOBANK INTERNATIONAL INDONESIA	1	1	1	1	1	1	1	0	1	1	1	1	1

NO.	NAMA PERUSAHAAN	DIMENSI-DIMENSI MANAJEMEN RISIKO												
		Lingkungan Internal												
		1	2	3	4	5	6	7	8	9	10	11	12	13
40	PT. BANK AGRIS, Tbk	1	1	1	1	1	1	1	0	1	1	1	1	1
41	PT. BANK CTBC INDONESIA	1	0	1	1	0	1	1	0	1	1	1	1	1
42	PT. BANK COMMONWEALTH	1	1	1	1	1	1	1	1	1	1	1	1	1
43	PT. BANK BTPN, Tbk	0	0	1	1	1	1	1	0	0	0	0	0	1
44	PT. BANK JASA JAKARTA	1	1	1	1	1	1	1	0	1	1	1	1	1
45	PT. BANK YUDHA BHAKTI, Tbk	1	1	1	1	1	1	1	0	1	1	1	1	1
46	PT. BANK NATIONALNOBU, Tbk	1	1	1	1	1	1	1	0	1	1	1	1	1
47	PT. BANK INA PERDANA, Tbk	1	1	1	1	1	1	1	0	1	1	1	1	1
48	PT. BANK SAHABAT SAMPOERNA	1	1	1	1	1	1	1	0	1	1	1	1	1
49	PT. BANK DINAR INDONESIA, Tbk	1	1	1	1	1	1	1	0	1	1	1	1	1
50	PT. BANK AMAR INDONESIA	0	0	1	1	1	1	1	0	1	1	1	1	1
51	PT. BANK KESEJAHTERAAN EKONOMI	1	1	1	1	1	1	1	0	1	1	1	1	1
52	PT. BANK ARTOS INDONESIA	1	1	1	1	1	1	1	0	1	1	1	1	1
53	PT. BANK MANDIRI TASPEN	1	1	1	1	1	1	1	0	1	1	1	1	1
54	PT. BANK VICTORIA INTERNATIONAL, Tbk	1	1	1	1	1	1	1	0	1	1	1	1	1
55	PT. BANK HARDA INTERNASIONAL	0	1	1	1	1	1	1	0	1	1	1	1	1
56	PT. BPD JAWA BARAT DAN BANTEN, Tbk	1	1	1	1	1	1	1	0	1	1	1	1	1
57	PT. BPD DKI	1	1	1	1	1	1	1	0	1	1	1	1	1
58	PT. BPD DAERAH ISTIMEWA YOGYAKARTA	1	1	1	1	1	1	1	0	1	1	1	1	1
59	PT. BPD JAWA TENGAH	1	1	1	1	1	1	1	0	1	1	1	1	1
60	PT. BPD JAWA TIMUR, Tbk	1	1	1	1	1	1	1	0	1	1	1	1	1
61	PT. BPD SUMATERA UTARA	1	1	1	1	1	1	1	0	1	1	1	1	1

NO.	NAMA PERUSAHAAN	DIMENSI-DIMENSI MANAJEMEN RISIKO												
		Lingkungan Internal												
		1	2	3	4	5	6	7	8	9	10	11	12	13
62	PT. BPD SUMATERA BARAT	1	1	1	1	1	1	1	0	1	1	1	1	1
63	PT. BPD RIAU KEPRI	1	1	1	1	1	1	1	0	1	1	1	1	1
64	PT. BPD SUMATERA SELATAN DAN BANGKA BELITUNG	1	1	1	1	1	1	1	0	1	1	1	1	1
65	PT. BPD LAMPUNG	0	1	1	1	1	1	1	0	1	1	1	1	1
66	PT. BPD KALIMANTAN SELATAN	1	1	1	1	1	1	1	0	1	1	1	1	1
67	PT. BPD KALIMANTAN BARAT	1	1	1	1	1	1	1	0	1	1	1	1	1
68	PT. BPD KALIMANTAN TENGAH	0	1	1	1	1	1	1	0	1	1	1	1	1
69	PT. BPD SULAWESI SELATAN DAN SULAWESI BARAT	1	1	1	1	1	1	1	0	1	1	1	1	1
70	PT. BPD SULAWESI UTARA DAN GORONTALO	1	1	1	1	1	1	1	0	1	1	1	1	1
71	PT. BPD BALI	1	1	1	1	1	1	1	0	1	1	1	1	1
72	PT. BPD NUSA TENGGARA TIMUR	1	1	1	1	1	1	1	0	1	1	1	1	1
73	PT. BPD PAPUA	1	1	1	1	1	1	1	0	1	1	1	1	1
74	PT. BPD SULAWESI TENGAH	0	1	1	1	1	1	1	0	1	1	1	1	1
75	PT. BPD SULAWESI TENGGARA	1	1	1	1	1	1	1	0	1	1	1	1	1
76	PT BPD BANTEN, Tbk	1	1	1	1	1	1	1	0	1	1	1	1	1


Bagian 2

NO.	NAMA PERUSAHAAN	DIMENSI-DIMENSI MANAJEMEN RISIKO					
		Penetapan Tujuan					
		14	15	16	17	18	19
1	PT. BANK RAKYAT INDONESIA (PERSERO), Tbk	1	1	1	1	1	1
2	PT. BANK MANDIRI (PERSERO), Tbk	1	1	1	1	1	0
3	PT. BANK NEGARA INDONESIA (PERSERO), Tbk	1	1	1	1	1	1
4	PT. BANK TABUNGAN NEGARA (PERSERO), Tbk	1	1	1	1	1	1
5	PT. BANK DANAMON INDONESIA, Tbk	1	1	1	1	1	0
6	PT. BANK PERMATA, Tbk	1	1	1	1	1	1
7	PT. BANK CENTRAL ASIA, Tbk	1	1	1	1	1	0
8	PT. BANK MAYBANK INDONESIA, Tbk	1	1	1	1	1	0
9	PT. PAN INDONESIA BANK, Tbk	1	1	1	0	1	0
10	PT. BANK CIMB NIAGA, Tbk	1	1	1	1	1	0
11	PT. BANK UOB INDONESIA	1	1	1	1	1	0
12	PT. BANK OCBC NISP, Tbk	1	1	1	1	1	1
13	PT. BANK ARTHA GRAHA INTERNASIONAL, Tbk	1	1	1	0	1	0
14	PT. BANK BUMI ARTA, Tbk	1	1	1	1	1	1
15	PT. BANK HSBC INDONESIA	1	1	1	0	1	1
16	PT. BANK JTRUST INDONESIA, Tbk	1	1	1	1	1	1
17	PT. BANK MAYAPADA INTERNATIONAL, Tbk	1	1	1	1	1	0
18	PT. BANK OF INDIA INDONESIA, Tbk	1	1	1	0	1	0
19	PT. BANK MESTIKA DHARMA, Tbk	1	1	1	1	1	0
20	PT. BANK SHINHAN INDONESIA	1	1	1	0	1	0

NO.	NAMA PERUSAHAAN	DIMENSI-DIMENSI MANAJEMEN RISIKO					
		Penetapan Tujuan					
		14	15	16	17	18	19
21	PT. BANK SINARMAS, Tbk	1	1	1	1	1	0
22	PT. BANK MASPION INDONESIA, Tbk	1	1	1	1	1	0
23	PT. BANK GANESHA	1	1	1	0	1	0
24	PT. BANK ICBC INDONESIA	1	1	1	0	1	0
25	PT. BANK QNB INDONESIA, Tbk	1	1	1	1	1	0
26	PT. BANK WOORI SAUDARA INDONESIA 1906, Tbk	1	1	1	1	1	0
27	PT. BANK MEGA, Tbk	1	1	1	1	1	0
28	PT. BANK BUKOPIN, Tbk	1	1	1	1	1	0
29	PT. BANK KEB HANA INDONESIA	1	1	1	0	1	1
30	PT BANK MNC INTERNASIONAL, Tbk	1	1	1	1	1	0
31	PT. BANK RAKYAT INDONESIA AGRONIAGA, Tbk	1	1	1	1	1	0
32	PT. BANK INDEX SELINDO	1	1	1	0	1	0
33	PT. BANK MAYORA	1	1	1	1	1	0
34	PT BANK CHINA CONSTRUCTION BANK INDONESIA, Tbk	1	1	1	0	1	0
35	PT. BANK DBS INDONESIA	1	1	1	1	1	1
36	PT. BANK RESONA PERDANIA	1	1	1	1	1	0
37	PT. BANK CAPITAL INDONESIA, Tbk	1	1	1	0	1	0
38	PT. BANK ANZ INDONESIA	1	1	1	0	1	0
39	PT. BANK RABOBANK INTERNATIONAL INDONESIA	1	1	1	0	1	0
40	PT. BANK AGRIS, Tbk	1	1	1	0	1	0
41	PT. BANK CTBC INDONESIA	1	1	1	0	1	0
42	PT. BANK COMMONWEALTH	1	1	1	0	1	0

NO.	NAMA PERUSAHAAN	DIMENSI-DIMENSI MANAJEMEN RISIKO					
		Penetapan Tujuan					
		14	15	16	17	18	19
43	PT. BANK BTPN, Tbk	1	1	1	0	1	0
44	PT. BANK JASA JAKARTA	1	1	1	0	1	1
45	PT. BANK YUDHA BHAKTI, Tbk	1	1	1	1	1	0
46	PT. BANK NATIONALNOBU, Tbk	1	1	1	0	1	0
47	PT. BANK INA PERDANA, Tbk	1	1	1	0	1	0
48	PT. BANK SAHABAT SAMPOERNA	1	1	1	0	1	0
49	PT. BANK DINAR INDONESIA, Tbk	1	1	1	0	1	0
50	PT. BANK AMAR INDONESIA	1	1	1	0	1	0
51	PT. BANK KESEJAHTERAAN EKONOMI	1	1	1	1	1	0
52	PT. BANK ARTOS INDONESIA	1	1	1	0	1	0
53	PT. BANK MANDIRI TASPEN	1	1	1	0	1	0
54	PT. BANK VICTORIA INTERNATIONAL, Tbk	1	1	1	1	1	0
55	PT. BANK HARDA INTERNASIONAL	1	1	1	0	1	0
56	PT. BPD JAWA BARAT DAN BANTEN, Tbk	1	1	1	1	1	0
57	PT. BPD DKI	1	1	1	1	1	0
58	PT. BPD DAERAH ISTIMEWA YOGYAKARTA	1	1	1	0	1	0
59	PT. BPD JAWA TENGAH	1	1	1	1	1	1
60	PT. BPD JAWA TIMUR, Tbk	1	1	1	1	1	0
61	PT. BPD SUMATERA UTARA	1	1	1	1	1	0
62	PT. BPD SUMATERA BARAT	1	1	1	1	1	1
63	PT. BPD RIAU KEPRI	1	1	1	1	1	0
64	PT. BPD SUMATERA SELATAN DAN BANGKA BELITUNG	1	1	1	1	1	0

NO.	NAMA PERUSAHAAN	DIMENSI-DIMENSI MANAJEMEN RISIKO					
		Penetapan Tujuan					
		14	15	16	17	18	19
65	PT. BPD LAMPUNG	1	1	1	1	1	0
66	PT. BPD KALIMANTAN SELATAN	1	1	1	0	1	0
67	PT. BPD KALIMANTAN BARAT	1	1	1	1	1	0
68	PT. BPD KALIMANTAN TENGAH	1	1	1	0	1	0
69	PT. BPD SULAWESI SELATAN DAN SULAWESI BARAT	1	1	1	1	1	0
70	PT. BPD SULAWESI UTARA DAN GORONTALO	1	1	1	1	1	0
71	PT. BPD BALI	1	1	1	0	1	0
72	PT. BPD NUSA TENGGARA TIMUR	1	1	1	1	1	0
73	PT. BPD PAPUA	1	1	1	0	1	0
74	PT. BPD SULAWESI TENGAH	1	1	1	1	1	1
75	PT. BPD SULAWESI TENGGARA	1	1	1	1	1	0
76	PT BPD BANTEN, Tbk	1	1	1	1	1	0



Bagian 3

NO.	NAMA PERUSAHAAN	DIMENSI-DIMENSI MANAJEMEN RISIKO											
		Identifikasi Kejadian											
		20	21	22	23	24	25	26	27	28	29	30	31
1	PT. BANK RAKYAT INDONESIA (PERSERO), Tbk	1	1	1	1	1	1	0	0	1	1	1	1
2	PT. BANK MANDIRI (PERSERO), Tbk	0	1	1	1	1	1	0	1	1	1	1	1
3	PT. BANK NEGARA INDONESIA (PERSERO), Tbk	1	1	1	1	1	1	0	1	1	1	1	1
4	PT. BANK TABUNGAN NEGARA (PERSERO), Tbk	1	1	1	1	1	1	0	1	1	1	1	1
5	PT. BANK DANAMON INDONESIA, Tbk	1	1	1	1	1	1	0	1	1	1	1	1
6	PT. BANK PERMATA, Tbk	1	1	1	1	1	1	0	1	1	1	1	1
7	PT. BANK CENTRAL ASIA, Tbk	1	1	1	1	1	1	0	1	1	1	1	1
8	PT. BANK MAYBANK INDONESIA, Tbk	0	1	1	1	1	1	0	1	1	1	1	1
9	PT. PAN INDONESIA BANK, Tbk	1	1	1	1	1	1	0	1	1	1	1	1
10	PT. BANK CIMB NIAGA, Tbk	1	1	1	1	1	1	1	1	1	1	1	1
11	PT. BANK UOB INDONESIA	0	1	1	1	1	1	0	1	1	1	1	1
12	PT. BANK OCBC NISP, Tbk	1	1	1	1	1	1	0	1	1	1	1	1
13	PT. BANK ARTHA GRAHA INTERNASIONAL, Tbk	0	1	1	1	1	1	0	1	1	1	1	1
14	PT. BANK BUMI ARTA, Tbk	1	1	1	1	1	1	0	0	1	1	1	1
15	PT. BANK HSBC INDONESIA	1	1	1	1	1	1	1	1	1	1	1	1
16	PT. BANK JTRUST INDONESIA, Tbk	0	1	1	1	1	1	0	1	1	1	1	1
17	PT. BANK MAYAPADA INTERNATIONAL, Tbk	1	1	1	1	1	1	0	1	1	1	0	1
18	PT. BANK OF INDIA INDONESIA, Tbk	0	1	1	1	1	1	0	0	1	1	1	1
19	PT. BANK MESTIKA DHARMA, Tbk	1	1	1	1	1	1	0	0	1	1	1	1
20	PT. BANK SHINHAN INDONESIA	1	1	1	1	1	1	0	0	1	1	0	1

NO.	NAMA PERUSAHAAN	DIMENSI-DIMENSI MANAJEMEN RISIKO											
		Identifikasi Kejadian											
		20	21	22	23	24	25	26	27	28	29	30	31
21	PT. BANK SINARMAS, Tbk	0	1	1	1	1	1	0	1	1	1	0	1
22	PT. BANK MASPION INDONESIA, Tbk	1	1	1	1	1	1	0	0	1	1	1	1
23	PT. BANK GANESHA	1	1	1	1	1	1	1	1	1	1	0	1
24	PT. BANK ICBC INDONESIA	1	1	1	1	1	1	0	1	1	0	1	1
25	PT. BANK QNB INDONESIA, Tbk	0	1	1	1	1	1	1	1	1	1	1	0
26	PT. BANK WOORI SAUDARA INDONESIA 1906, Tbk	1	1	1	1	1	1	1	1	1	1	1	1
27	PT. BANK MEGA, Tbk	1	1	1	1	1	1	0	1	1	1	1	1
28	PT. BANK BUKOPIN, Tbk	1	1	1	1	1	1	0	1	1	1	1	1
29	PT. BANK KEB HANA INDONESIA	1	1	1	1	1	1	0	1	1	1	1	1
30	PT BANK MNC INTERNASIONAL, Tbk	1	1	1	1	1	1	0	1	1	1	1	1
31	PT. BANK RAKYAT INDONESIA AGRONIAGA, Tbk	1	1	1	1	1	1	1	1	1	1	1	1
32	PT. BANK INDEX SELINDO	1	1	1	1	0	1	0	0	1	1	1	1
33	PT. BANK MAYORA	1	1	1	1	1	1	0	1	1	1	0	1
34	PT BANK CHINA CONSTRUCTION BANK INDONESIA, Tbk	0	1	1	1	1	1	0	0	1	1	1	1
35	PT. BANK DBS INDONESIA	1	1	1	1	1	1	1	0	1	1	1	1
36	PT. BANK RESONA PERDANIA	1	0	1	1	1	1	0	0	1	1	1	1
37	PT. BANK CAPITAL INDONESIA, Tbk	0	1	1	1	1	1	0	0	1	1	1	1
38	PT. BANK ANZ INDONESIA	1	1	1	1	1	1	0	0	1	0	1	1
39	PT. BANK RABOBANK INTERNATIONAL INDONESIA	0	0	1	1	0	1	0	0	1	1	1	1
40	PT. BANK AGRIS, Tbk	0	1	1	1	1	1	0	0	1	1	1	1

NO.	NAMA PERUSAHAAN	DIMENSI-DIMENSI MANAJEMEN RISIKO											
		Identifikasi Kejadian											
		20	21	22	23	24	25	26	27	28	29	30	31
41	PT. BANK CTBC INDONESIA	0	1	1	1	1	1	0	0	1	1	1	1
42	PT. BANK COMMONWEALTH	0	1	1	1	0	1	0	0	1	1	1	1
43	PT. BANK BTPN, Tbk	0	1	1	1	1	1	1	0	1	0	1	1
44	PT. BANK JASA JAKARTA	0	0	1	1	0	1	0	0	1	1	0	1
45	PT. BANK YUDHA BHAKTI, Tbk	0	1	0	1	1	1	0	1	1	1	1	1
46	PT. BANK NATIONALNOBU, Tbk	0	1	1	1	1	1	0	1	1	1	0	1
47	PT. BANK INA PERDANA, Tbk	0	0	1	1	1	1	0	1	1	1	1	1
48	PT. BANK SAHABAT SAMPOERNA	1	1	1	1	1	1	0	1	1	1	1	1
49	PT. BANK DINAR INDONESIA, Tbk	1	1	1	1	1	1	0	1	1	1	0	1
50	PT. BANK AMAR INDONESIA	1	1	0	1	1	1	0	0	1	1	1	1
51	PT. BANK KESEJAHTERAAN EKONOMI	1	1	1	1	1	1	0	1	1	1	1	1
52	PT. BANK ARTOS INDONESIA	0	1	0	1	1	1	0	1	1	1	1	1
53	PT. BANK MANDIRI TASPEN	1	1	1	1	1	1	1	1	1	1	1	1
54	PT. BANK VICTORIA INTERNATIONAL, Tbk	0	1	1	1	1	1	0	1	1	1	1	1
55	PT. BANK HARDA INTERNASIONAL	1	1	1	1	1	1	0	1	1	1	1	1
56	PT. BPD JAWA BARAT DAN BANTEN, Tbk	1	1	1	1	1	1	0	1	1	1	1	1
57	PT. BPD DKI	0	1	1	1	1	1	0	1	1	1	1	1
58	PT. BPD DAERAH ISTIMEWA YOGYAKARTA	1	1	1	1	1	1	0	1	1	0	1	1
59	PT. BPD JAWA TENGAH	1	1	1	1	1	1	0	1	1	1	1	1
60	PT. BPD JAWA TIMUR, Tbk	1	1	1	1	1	1	0	1	1	1	1	1
61	PT. BPD SUMATERA UTARA	1	1	1	1	1	1	0	1	1	0	0	1
62	PT. BPD SUMATERA BARAT	1	1	1	1	1	1	0	1	1	1	1	1

NO.	NAMA PERUSAHAAN	DIMENSI-DIMENSI MANAJEMEN RISIKO											
		Identifikasi Kejadian											
		20	21	22	23	24	25	26	27	28	29	30	31
63	PT. BPD RIAU KEPRI	1	1	1	1	1	1	0	1	1	1	1	1
64	PT. BPD SUMATERA SELATAN DAN BANGKA BELITUNG	1	1	1	1	1	1	0	1	1	1	0	1
65	PT. BPD LAMPUNG	0	1	1	1	1	1	0	0	1	1	1	1
66	PT. BPD KALIMANTAN SELATAN	0	0	1	1	1	1	0	0	1	0	0	1
67	PT. BPD KALIMANTAN BARAT	0	1	1	1	1	1	0	1	1	1	1	1
68	PT. BPD KALIMANTAN TENGAH	0	1	1	1	1	0	0	0	1	1	1	1
69	PT. BPD SULAWESI SELATAN DAN SULAWESI BARAT	1	1	0	1	1	1	0	1	1	1	1	1
70	PT. BPD SULAWESI UTARA DAN GORONTALO	0	1	1	1	1	1	1	1	1	1	1	1
71	PT. BPD BALI	1	1	1	1	1	1	1	0	1	1	1	1
72	PT. BPD NUSA TENGGARA TIMUR	1	1	1	1	1	1	0	1	1	1	1	1
73	PT. BPD PAPUA	1	1	1	1	1	1	0	1	1	1	1	1
74	PT. BPD SULAWESI TENGAH	0	1	1	1	1	1	0	0	1	1	1	1
75	PT. BPD SULAWESI TENGGARA	0	1	1	1	1	1	0	0	1	1	1	1
76	PT BPD BANTEN, Tbk	0	1	0	1	1	1	0	1	1	1	1	1

Bagian 4

NO.	NAMA PERUSAHAAN	DIMENSI-DIMENSI MANAJEMEN RISIKO												
		Identifikasi Kejadian												
		32	33	34	35	36	37	38	39	40	41	42	43	44
1	PT. BANK RAKYAT INDONESIA (PERSERO), Tbk	0	0	1	1	0	1	0	0	1	1	0	1	1
2	PT. BANK MANDIRI (PERSERO), Tbk	0	0	1	0	0	1	0	0	1	1	0	1	1
3	PT. BANK NEGARA INDONESIA (PERSERO), Tbk	0	0	1	1	0	1	0	0	1	1	0	1	0
4	PT. BANK TABUNGAN NEGARA (PERSERO), Tbk	0	0	1	0	0	1	0	0	1	1	0	1	1
5	PT. BANK DANAMON INDONESIA, Tbk	0	0	1	0	0	1	0	0	1	1	0	1	1
6	PT. BANK PERMATA, Tbk	0	0	1	0	0	1	0	0	1	1	0	1	1
7	PT. BANK CENTRAL ASIA, Tbk	0	0	1	1	0	1	0	0	1	1	0	1	1
8	PT. BANK MAYBANK INDONESIA, Tbk	0	0	1	1	0	1	0	0	1	1	0	1	1
9	PT. PAN INDONESIA BANK, Tbk	0	0	1	0	0	1	0	0	1	1	0	1	0
10	PT. BANK CIMB NIAGA, Tbk	0	0	1	0	0	1	0	0	1	1	0	1	1
11	PT. BANK UOB INDONESIA	0	0	1	0	0	1	0	0	0	1	0	0	1
12	PT. BANK OCBC NISP, Tbk	0	0	1	0	0	1	0	0	1	1	0	1	1
13	PT. BANK ARTHA GRAHA INTERNASIONAL, Tbk	0	0	1	1	0	1	0	0	1	1	0	1	1
14	PT. BANK BUMI ARTA, Tbk	0	0	1	1	0	1	0	0	1	1	0	1	0
15	PT. BANK HSBC INDONESIA	0	0	1	0	0	0	0	0	1	1	1	0	1
16	PT. BANK JTRUST INDONESIA, Tbk	0	0	1	0	0	1	0	0	1	1	0	1	0
17	PT. BANK MAYAPADA INTERNATIONAL, Tbk	0	0	1	0	0	0	0	0	1	1	0	1	1
18	PT. BANK OF INDIA INDONESIA, Tbk	0	0	1	0	0	1	0	0	1	1	0	0	0
19	PT. BANK MESTIKA DHARMA, Tbk	0	0	1	0	0	1	0	0	1	1	0	1	1
20	PT. BANK SHINHAN INDONESIA	0	0	1	0	0	1	0	0	1	1	0	0	1

NO.	NAMA PERUSAHAAN	DIMENSI-DIMENSI MANAJEMEN RISIKO													
		Identifikasi Kejadian													
		32	33	34	35	36	37	38	39	40	41	42	43	44	
21	PT. BANK SINARMAS, Tbk	0	0	1	1	0	1	0	0	1	1	0	1	0	
22	PT. BANK MASPION INDONESIA, Tbk	0	0	1	0	0	0	0	0	1	1	0	1	1	
23	PT. BANK GANESHA	0	0	1	0	0	1	0	0	1	1	0	1	1	
24	PT. BANK ICBC INDONESIA	0	0	1	0	0	0	0	0	1	1	0	1	1	
25	PT. BANK QNB INDONESIA, Tbk	0	0	1	0	0	1	0	0	1	0	0	1	1	
26	PT. BANK WOORI SAUDARA INDONESIA 1906, Tbk	0	0	1	0	0	0	0	0	1	1	0	1	1	
27	PT. BANK MEGA, Tbk	0	0	1	0	0	1	0	0	1	1	0	1	1	
28	PT. BANK BUKOPIN, Tbk	0	0	1	1	0	1	0	0	1	1	0	1	1	
29	PT. BANK KEB HANA INDONESIA	0	0	1	0	0	0	0	0	1	1	0	1	1	
30	PT BANK MNC INTERNASIONAL, Tbk	0	0	1	0	0	1	0	0	1	1	0	1	1	
31	PT. BANK RAKYAT INDONESIA AGRONIAGA, Tbk	0	0	1	0	0	1	0	0	1	1	0	1	1	
32	PT. BANK INDEX SELINDO	0	0	1	0	0	0	0	0	1	1	0	0	1	
33	PT. BANK MAYORA	0	0	1	0	0	1	0	0	1	1	0	1	0	
34	PT BANK CHINA CONSTRUCTION BANK INDONESIA, Tbk	0	0	1	0	0	1	0	0	0	1	0	1	1	
35	PT. BANK DBS INDONESIA	0	0	1	0	0	1	0	0	1	1	0	0	1	
36	PT. BANK RESONA PERDANIA	0	0	1	0	0	1	0	0	1	1	0	0	0	
37	PT. BANK CAPITAL INDONESIA, Tbk	0	0	1	0	0	0	0	0	0	1	0	1	1	
38	PT. BANK ANZ INDONESIA	0	0	1	0	0	1	0	0	0	0	0	0	1	
39	PT. BANK RABOBANK INTERNATIONAL INDONESIA	0	0	1	0	0	0	0	0	1	1	0	0	1	

NO.	NAMA PERUSAHAAN	DIMENSI-DIMENSI MANAJEMEN RISIKO												
		Identifikasi Kejadian												
		32	33	34	35	36	37	38	39	40	41	42	43	44
40	PT. BANK AGRIS, Tbk	0	0	1	0	0	0	0	0	1	1	0	1	1
41	PT. BANK CTBC INDONESIA	0	0	1	0	0	1	0	0	1	1	0	0	1
42	PT. BANK COMMONWEALTH	0	0	1	0	0	1	0	0	1	1	0	1	1
43	PT. BANK BTPN, Tbk	0	0	1	0	0	0	0	0	0	1	0	0	1
44	PT. BANK JASA JAKARTA	0	0	1	0	0	0	0	0	1	1	0	0	0
45	PT. BANK YUDHA BHAKTI, Tbk	0	0	1	1	0	0	0	0	1	1	0	0	1
46	PT. BANK NATIONALNOBU, Tbk	0	0	1	1	0	1	0	0	1	1	0	1	1
47	PT. BANK INA PERDANA, Tbk	0	0	1	1	0	0	0	0	1	1	0	1	1
48	PT. BANK SAHABAT SAMPOERNA	0	0	1	0	0	1	0	0	1	1	0	1	1
49	PT. BANK DINAR INDONESIA, Tbk	0	0	1	0	0	1	0	0	0	0	0	0	1
50	PT. BANK AMAR INDONESIA	0	0	1	0	0	1	0	0	0	1	0	0	0
51	PT. BANK KESEJAHTERAAN EKONOMI	0	0	1	1	0	0	0	0	0	1	0	1	1
52	PT. BANK ARTOS INDONESIA	0	0	1	0	0	1	0	0	0	0	0	1	1
53	PT. BANK MANDIRI TASPEN	0	0	1	1	0	1	1	0	1	1	0	1	1
54	PT. BANK VICTORIA INTERNATIONAL, Tbk	0	0	1	0	0	1	0	0	1	1	0	1	1
55	PT. BANK HARDA INTERNASIONAL	0	0	1	0	0	1	0	0	1	1	0	1	1
56	PT. BPD JAWA BARAT DAN BANTEN, Tbk	0	0	1	1	0	1	0	0	1	1	0	1	1
57	PT. BPD DKI	0	0	1	1	0	1	0	0	0	1	0	1	0
58	PT. BPD DAERAH ISTIMEWA YOGYAKARTA	0	0	1	0	0	1	0	0	1	1	0	1	0
59	PT. BPD JAWA TENGAH	0	0	1	1	1	1	0	0	1	1	0	1	1
60	PT. BPD JAWA TIMUR, Tbk	0	0	1	0	1	1	0	0	1	1	0	1	1
61	PT. BPD SUMATERA UTARA	0	0	1	1	0	1	0	0	1	1	1	1	0

NO.	NAMA PERUSAHAAN	DIMENSI-DIMENSI MANAJEMEN RISIKO												
		Identifikasi Kejadian												
		32	33	34	35	36	37	38	39	40	41	42	43	44
62	PT. BPD SUMATERA BARAT	0	0	1	0	0	1	0	0	1	1	0	1	0
63	PT. BPD RIAU KEPRI	0	0	1	1	0	1	0	0	1	1	0	1	0
64	PT. BPD SUMATERA SELATAN DAN BANGKA BELITUNG	0	0	1	1	1	1	0	0	0	1	0	1	1
65	PT. BPD LAMPUNG	0	0	1	0	1	1	0	0	1	1	0	0	0
66	PT. BPD KALIMANTAN SELATAN	0	0	1	0	1	0	0	0	0	1	0	0	0
67	PT. BPD KALIMANTAN BARAT	0	0	1	0	1	0	0	0	0	1	0	1	1
68	PT. BPD KALIMANTAN TENGAH	0	0	1	0	0	1	0	0	1	1	0	1	1
69	PT. BPD SULAWESI SELATAN DAN SULAWESI BARAT	0	0	1	1	1	1	0	0	1	1	0	1	1
70	PT. BPD SULAWESI UTARA DAN GORONTALO	0	0	1	0	0	0	0	0	1	1	0	1	0
71	PT. BPD BALI	0	0	1	0	0	0	0	0	1	1	0	1	0
72	PT. BPD NUSA TENGGARA TIMUR	0	0	1	1	0	1	0	0	1	1	0	1	1
73	PT. BPD PAPUA	0	0	1	1	0	1	0	0	1	1	0	1	0
74	PT. BPD SULAWESI TENGAH	0	0	1	0	0	1	0	0	1	1	0	1	1
75	PT. BPD SULAWESI TENGGARA	0	0	1	0	1	0	0	0	0	1	0	1	0
76	PT BPD BANTEN, Tbk	0	0	1	0	0	1	0	0	1	1	0	1	1

Bagian 5

NO.	NAMA PERUSAHAAN	DIMENSI-DIMENSI MANAJEMEN RISIKO											
		Penilaian Risiko											
		45	46	47	48	49	50	51	52	53	54	55	56
1	PT. BANK RAKYAT INDONESIA (PERSERO), Tbk	1	1	0	0	0	0	0	0	0	1	1	1
2	PT. BANK MANDIRI (PERSERO), Tbk	1	1	0	0	0	1	0	1	0	1	1	1
3	PT. BANK NEGARA INDONESIA (PERSERO), Tbk	1	1	0	0	0	1	0	1	0	1	1	1
4	PT. BANK TABUNGAN NEGARA (PERSERO), Tbk	1	1	0	0	0	0	0	1	0	1	1	1
5	PT. BANK DANAMON INDONESIA, Tbk	1	1	0	0	0	0	0	1	0	1	1	1
6	PT. BANK PERMATA, Tbk	1	1	1	0	0	1	0	1	0	1	1	1
7	PT. BANK CENTRAL ASIA, Tbk	1	1	0	0	0	1	0	1	0	1	1	1
8	PT. BANK MAYBANK INDONESIA, Tbk	1	1	1	0	0	1	0	1	1	1	1	1
9	PT. PAN INDONESIA BANK, Tbk	1	1	1	0	0	1	0	1	0	1	1	1
10	PT. BANK CIMB NIAGA, Tbk	1	1	1	0	0	0	0	1	0	1	1	1
11	PT. BANK UOB INDONESIA	1	1	1	0	0	0	0	1	0	1	1	1
12	PT. BANK OCBC NISP, Tbk	1	1	1	0	0	0	0	1	0	1	1	1
13	PT. BANK ARTHA GRAHA INTERNASIONAL, Tbk	1	1	0	0	0	0	0	1	0	1	1	1
14	PT. BANK BUMI ARTA, Tbk	1	1	1	0	0	0	0	0	0	1	1	1
15	PT. BANK HSBC INDONESIA	1	1	1	0	0	1	0	1	0	1	1	1
16	PT. BANK JTRUST INDONESIA, Tbk	1	1	1	0	0	0	0	1	0	1	1	1
17	PT. BANK MAYAPADA INTERNATIONAL, Tbk	1	1	1	0	0	0	0	1	0	1	0	1
18	PT. BANK OF INDIA INDONESIA, Tbk	1	1	1	0	0	0	0	0	0	1	1	1
19	PT. BANK MESTIKA DHARMA, Tbk	1	1	1	0	0	0	0	0	0	1	1	1
20	PT. BANK SHINHAN INDONESIA	1	1	1	0	0	0	0	0	0	1	0	1

NO.	NAMA PERUSAHAAN	DIMENSI-DIMENSI MANAJEMEN RISIKO											
		Penilaian Risiko											
		45	46	47	48	49	50	51	52	53	54	55	56
21	PT. BANK SINARMAS, Tbk	1	1	1	0	0	0	0	1	0	1	0	1
22	PT. BANK MASPION INDONESIA, Tbk	1	1	1	0	0	0	0	0	0	1	1	1
23	PT. BANK GANESHA	1	1	1	0	0	0	0	1	0	1	0	1
24	PT. BANK ICBC INDONESIA	1	1	1	0	0	0	0	1	0	0	1	1
25	PT. BANK QNB INDONESIA, Tbk	1	1	1	0	0	0	0	1	0	1	1	1
26	PT. BANK WOORI SAUDARA INDONESIA 1906, Tbk	1	1	1	0	0	0	0	1	0	1	1	1
27	PT. BANK MEGA, Tbk	1	1	0	0	0	0	0	1	0	1	1	1
28	PT. BANK BUKOPIN, Tbk	1	1	1	0	0	0	0	1	0	1	1	1
29	PT. BANK KEB HANA INDONESIA	1	1	1	0	0	0	0	1	0	1	1	1
30	PT BANK MNC INTERNASIONAL, Tbk	1	1	1	0	0	0	0	1	0	1	1	1
31	PT. BANK RAKYAT INDONESIA AGRONIAGA, Tbk	1	1	0	0	0	0	0	1	0	1	1	1
32	PT. BANK INDEX SELINDO	1	1	0	0	0	0	0	0	0	1	1	1
33	PT. BANK MAYORA	1	1	0	0	0	0	0	1	0	1	0	1
34	PT BANK CHINA CONSTRUCTION BANK INDONESIA, Tbk	1	1	1	0	0	0	0	0	0	1	1	1
35	PT. BANK DBS INDONESIA	1	1	1	0	0	1	0	0	1	1	1	1
36	PT. BANK RESONA PERDANIA	1	1	0	0	0	0	0	0	0	1	1	1
37	PT. BANK CAPITAL INDONESIA, Tbk	1	1	0	0	0	0	0	0	0	1	1	1
38	PT. BANK ANZ INDONESIA	1	1	0	0	0	0	0	0	0	0	1	1
39	PT. BANK RABOBANK INTERNATIONAL INDONESIA	1	1	1	0	0	0	0	0	0	1	1	1
40	PT. BANK AGRIS, Tbk	1	1	0	0	0	0	0	0	0	1	1	1

NO.	NAMA PERUSAHAAN	DIMENSI-DIMENSI MANAJEMEN RISIKO											
		Penilaian Risiko											
		45	46	47	48	49	50	51	52	53	54	55	56
41	PT. BANK CTBC INDONESIA	1	1	1	0	0	0	0	0	0	1	1	1
42	PT. BANK COMMONWEALTH	1	1	1	0	0	0	0	0	0	1	1	1
43	PT. BANK BTPN, Tbk	1	1	0	0	0	0	0	0	0	0	1	1
44	PT. BANK JASA JAKARTA	1	1	0	0	0	0	0	0	0	1	0	1
45	PT. BANK YUDHA BHAKTI, Tbk	1	1	0	0	0	0	0	1	0	1	1	1
46	PT. BANK NATIONALNOBU, Tbk	1	1	1	0	0	0	0	1	0	1	0	1
47	PT. BANK INA PERDANA, Tbk	1	1	1	0	0	0	0	1	0	1	1	1
48	PT. BANK SAHABAT SAMPOERNA	1	1	0	0	0	1	0	1	0	1	1	1
49	PT. BANK DINAR INDONESIA, Tbk	1	1	0	0	0	0	0	1	0	1	0	1
50	PT. BANK AMAR INDONESIA	1	1	0	0	0	0	0	0	0	1	1	1
51	PT. BANK KESEJAHTERAAN EKONOMI	1	1	0	0	0	0	0	1	0	1	1	1
52	PT. BANK ARTOS INDONESIA	1	1	0	0	0	0	0	1	0	1	1	1
53	PT. BANK MANDIRI TASPEN	1	1	0	0	0	0	1	1	0	1	1	1
54	PT. BANK VICTORIA INTERNATIONAL, Tbk	1	1	0	0	0	0	0	1	0	1	1	1
55	PT. BANK HARDA INTERNASIONAL	1	1	1	0	0	0	0	1	0	1	1	1
56	PT. BPD JAWA BARAT DAN BANTEN, Tbk	1	1	1	0	0	1	0	1	0	1	1	1
57	PT. BPD DKI	1	1	1	0	0	0	0	1	1	1	1	1
58	PT. BPD DAERAH ISTIMEWA YOGYAKARTA	1	1	0	0	0	0	0	1	0	0	1	1
59	PT. BPD JAWA TENGAH	1	1	1	0	0	0	0	1	0	1	1	1
60	PT. BPD JAWA TIMUR, Tbk	1	1	0	0	0	0	0	1	0	1	1	1
61	PT. BPD SUMATERA UTARA	1	1	0	0	0	1	0	1	0	0	0	1
62	PT. BPD SUMATERA BARAT	1	1	0	0	0	1	0	1	0	1	1	1

NO.	NAMA PERUSAHAAN	DIMENSI-DIMENSI MANAJEMEN RISIKO											
		Penilaian Risiko											
		45	46	47	48	49	50	51	52	53	54	55	56
63	PT. BPD RIAU KEPRI	1	1	1	0	0	0	0	1	0	1	1	1
64	PT. BPD SUMATERA SELATAN DAN BANGKA BELITUNG	1	1	1	0	0	0	0	1	0	1	0	1
65	PT. BPD LAMPUNG	1	1	1	0	0	0	0	0	0	1	1	1
66	PT. BPD KALIMANTAN SELATAN	1	1	0	0	0	0	0	0	0	0	0	1
67	PT. BPD KALIMANTAN BARAT	1	1	0	0	0	0	0	1	0	1	1	1
68	PT. BPD KALIMANTAN TENGAH	1	1	0	0	0	0	0	0	0	1	1	1
69	PT. BPD SULAWESI SELATAN DAN SULAWESI BARAT	1	1	0	0	0	1	0	1	0	1	1	1
70	PT. BPD SULAWESI UTARA DAN GORONTALO	1	1	1	0	0	0	0	1	0	1	1	1
71	PT. BPD BALI	1	1	0	0	0	0	1	0	0	1	1	1
72	PT. BPD NUSA TENGGARA TIMUR	1	1	1	0	0	0	0	1	0	1	1	1
73	PT. BPD PAPUA	1	1	0	0	0	1	0	1	0	1	1	1
74	PT. BPD SULAWESI TENGAH	1	1	0	0	0	0	0	0	0	1	1	1
75	PT. BPD SULAWESI TENGGARA	1	1	0	0	0	0	0	0	0	1	1	1
76	PT BPD BANTEN, Tbk	1	1	0	0	0	0	0	1	0	1	1	1

Bagian 6

NO.	NAMA PERUSAHAAN	DIMENSI-DIMENSI MANAJEMEN RISIKO												
		Penilaian Risiko												
		57	58	59	60	61	62	63	64	65	66	67	68	69
1	PT. BANK RAKYAT INDONESIA (PERSERO), Tbk	1	0	1	1	0	0	0	0	1	0	1	0	0
2	PT. BANK MANDIRI (PERSERO), Tbk	1	0	1	0	0	0	0	0	1	0	1	0	0
3	PT. BANK NEGARA INDONESIA (PERSERO), Tbk	1	0	1	1	0	0	0	0	1	0	1	0	0
4	PT. BANK TABUNGAN NEGARA (PERSERO), Tbk	1	0	1	0	0	0	0	0	1	0	1	0	0
5	PT. BANK DANAMON INDONESIA, Tbk	1	0	1	0	0	0	0	0	1	0	1	0	0
6	PT. BANK PERMATA, Tbk	1	0	1	0	0	0	0	0	1	0	1	0	0
7	PT. BANK CENTRAL ASIA, Tbk	1	0	1	1	0	0	0	0	1	0	1	0	0
8	PT. BANK MAYBANK INDONESIA, Tbk	1	0	1	1	0	0	0	0	1	0	1	0	0
9	PT. PAN INDONESIA BANK, Tbk	1	0	1	0	0	0	0	0	1	0	1	0	0
10	PT. BANK CIMB NIAGA, Tbk	1	0	1	0	0	0	0	0	1	0	1	0	0
11	PT. BANK UOB INDONESIA	1	0	1	0	0	0	0	0	1	0	0	0	0
12	PT. BANK OCBC NISP, Tbk	1	0	1	0	0	0	0	0	1	0	1	0	0
13	PT. BANK ARTHA GRAHA INTERNASIONAL, Tbk	1	0	1	1	0	0	0	0	1	0	0	0	0
14	PT. BANK BUMI ARTA, Tbk	1	0	1	1	0	0	0	0	1	0	1	0	0
15	PT. BANK HSBC INDONESIA	1	0	1	0	0	0	0	0	1	0	0	0	0
16	PT. BANK JTRUST INDONESIA, Tbk	1	0	1	0	0	0	0	0	1	0	1	0	0
17	PT. BANK MAYAPADA INTERNATIONAL, Tbk	1	0	1	0	0	0	0	0	1	0	0	0	0
18	PT. BANK OF INDIA INDONESIA, Tbk	1	0	1	0	0	0	0	0	1	0	0	0	0
19	PT. BANK MESTIKA DHARMA, Tbk	1	0	1	0	0	0	0	0	1	0	1	0	0
20	PT. BANK SHINHAN INDONESIA	1	0	1	0	0	0	0	0	1	0	0	0	0

NO.	NAMA PERUSAHAAN	DIMENSI-DIMENSI MANAJEMEN RISIKO												
		Penilaian Risiko												
		57	58	59	60	61	62	63	64	65	66	67	68	69
21	PT. BANK SINARMAS, Tbk	1	0	1	1	0	0	0	0	1	0	0	0	
22	PT. BANK MASPION INDONESIA, Tbk	1	0	1	0	0	0	0	0	1	0	1	0	
23	PT. BANK GANESHA	1	0	1	0	0	0	0	0	1	0	1	0	
24	PT. BANK ICBC INDONESIA	1	0	1	0	0	0	0	0	1	0	1	0	
25	PT. BANK QNB INDONESIA, Tbk	1	0	1	0	0	0	0	0	1	0	1	0	
26	PT. BANK WOORI SAUDARA INDONESIA 1906, Tbk	1	0	1	0	0	0	0	0	1	0	1	0	
27	PT. BANK MEGA, Tbk	1	0	1	0	0	0	0	0	1	0	1	0	
28	PT. BANK BUKOPIN, Tbk	1	0	1	1	0	0	0	0	1	0	1	0	
29	PT. BANK KEB HANA INDONESIA	1	0	1	0	0	0	0	0	1	0	1	0	
30	PT BANK MNC INTERNASIONAL, Tbk	1	0	1	0	0	0	0	0	1	0	1	0	
31	PT. BANK RAKYAT INDONESIA AGRONIAGA, Tbk	1	0	1	0	0	0	0	0	1	0	1	0	
32	PT. BANK INDEX SELINDO	1	0	1	0	0	0	0	0	1	0	0	0	
33	PT. BANK MAYORA	1	0	1	0	0	0	0	0	1	0	1	0	
34	PT BANK CHINA CONSTRUCTION BANK INDONESIA, Tbk	1	0	1	0	0	0	0	0	1	0	1	0	
35	PT. BANK DBS INDONESIA	1	0	1	0	0	0	0	0	1	0	0	0	
36	PT. BANK RESONA PERDANIA	1	0	1	0	0	0	0	0	1	0	0	0	
37	PT. BANK CAPITAL INDONESIA, Tbk	1	0	1	0	0	0	0	0	1	0	1	0	
38	PT. BANK ANZ INDONESIA	1	0	1	0	0	0	0	0	1	0	0	0	
39	PT. BANK RABOBANK INTERNATIONAL INDONESIA	1	0	1	0	0	0	0	0	1	0	0	0	

NO.	NAMA PERUSAHAAN	DIMENSI-DIMENSI MANAJEMEN RISIKO												
		Penilaian Risiko												
		57	58	59	60	61	62	63	64	65	66	67	68	69
40	PT. BANK AGRIS, Tbk	1	0	1	0	0	0	0	0	1	0	1	0	0
41	PT. BANK CTBC INDONESIA	1	0	1	0	0	0	0	0	1	0	0	0	0
42	PT. BANK COMMONWEALTH	1	0	1	0	0	0	0	0	1	0	1	0	0
43	PT. BANK BTPN, Tbk	1	0	1	0	0	0	0	0	1	0	0	0	0
44	PT. BANK JASA JAKARTA	1	0	1	0	0	0	0	0	1	0	0	0	0
45	PT. BANK YUDHA BHAKTI, Tbk	1	0	1	1	0	0	0	0	1	0	0	0	0
46	PT. BANK NATIONALNOBU, Tbk	1	0	1	1	0	0	0	0	1	0	0	0	0
47	PT. BANK INA PERDANA, Tbk	1	0	1	1	0	0	0	0	1	0	1	0	0
48	PT. BANK SAHABAT SAMPOERNA	1	0	1	0	0	0	0	0	1	0	1	0	0
49	PT. BANK DINAR INDONESIA, Tbk	1	0	1	0	0	0	0	0	1	0	0	0	0
50	PT. BANK AMAR INDONESIA	1	0	1	0	0	0	0	0	1	0	0	0	0
51	PT. BANK KESEJAHTERAAN EKONOMI	1	0	1	1	0	0	0	0	1	0	1	0	0
52	PT. BANK ARTOS INDONESIA	1	0	1	0	0	0	0	0	0	0	0	0	0
53	PT. BANK MANDIRI TASPEN	1	0	1	1	0	0	0	0	1	0	1	0	0
54	PT. BANK VICTORIA INTERNATIONAL, Tbk	1	0	1	0	0	0	0	0	1	0	1	0	0
55	PT. BANK HARDA INTERNASIONAL	1	0	1	0	0	0	0	0	1	0	1	0	0
56	PT. BPD JAWA BARAT DAN BANTEN, Tbk	1	0	1	1	0	0	0	0	1	0	1	0	0
57	PT. BPD DKI	1	0	1	1	0	0	0	0	1	0	1	0	0
58	PT. BPD DAERAH ISTIMEWA YOGYAKARTA	1	0	1	0	0	0	0	0	1	0	1	0	0
59	PT. BPD JAWA TENGAH	1	0	1	1	1	0	0	0	1	0	1	0	0
60	PT. BPD JAWA TIMUR, Tbk	1	0	1	0	1	0	0	0	1	0	1	0	0
61	PT. BPD SUMATERA UTARA	1	0	1	1	0	0	0	0	1	0	1	0	0

NO.	NAMA PERUSAHAAN	DIMENSI-DIMENSI MANAJEMEN RISIKO												
		Penilaian Risiko												
		57	58	59	60	61	62	63	64	65	66	67	68	69
62	PT. BPD SUMATERA BARAT	1	0	1	0	0	0	0	0	1	0	1	0	0
63	PT. BPD RIAU KEPRI	1	0	1	1	0	0	0	0	1	0	1	0	0
64	PT. BPD SUMATERA SELATAN DAN BANGKA BELITUNG	1	0	1	1	1	0	0	0	1	0	1	0	0
65	PT. BPD LAMPUNG	1	0	1	0	1	0	0	0	1	0	0	0	0
66	PT. BPD KALIMANTAN SELATAN	1	0	1	0	1	0	0	0	1	0	0	0	0
67	PT. BPD KALIMANTAN BARAT	1	0	1	0	1	0	0	0	1	0	1	0	0
68	PT. BPD KALIMANTAN TENGAH	1	0	1	0	0	0	0	0	1	0	1	0	0
69	PT. BPD SULAWESI SELATAN DAN SULAWESI BARAT	1	0	1	1	1	0	0	0	1	0	1	0	0
70	PT. BPD SULAWESI UTARA DAN GORONTALO	1	0	1	0	0	0	0	0	1	0	1	0	0
71	PT. BPD BALI	1	0	1	0	0	0	0	0	1	0	0	0	0
72	PT. BPD NUSA TENGGARA TIMUR	1	0	1	1	0	0	0	0	1	0	1	0	0
73	PT. BPD PAPUA	1	0	1	1	0	0	0	0	1	0	1	0	0
74	PT. BPD SULAWESI TENGAH	1	0	1	0	0	0	0	0	1	0	1	0	0
75	PT. BPD SULAWESI TENGGARA	1	0	1	0	1	0	0	0	1	0	1	0	0
76	PT BPD BANTEN, Tbk	1	0	1	0	0	0	0	0	1	0	1	0	0

Bagian 7

NO.	NAMA PERUSAHAAN	DIMENSI-DIMENSI MANAJEMEN RISIKO													
		Respon terhadap Risiko													
		70	71	72	73	74	75	76	77	78	79	80	81	82	
1	PT. BANK RAKYAT INDONESIA (PERSERO), Tbk	1	1	1	1	0	0	0	0	0	0	0	0	1	
2	PT. BANK MANDIRI (PERSERO), Tbk	1	1	1	1	0	0	0	1	0	1	0	1	1	
3	PT. BANK NEGARA INDONESIA (PERSERO), Tbk	1	1	1	1	0	0	0	1	0	1	0	1	1	
4	PT. BANK TABUNGAN NEGARA (PERSERO), Tbk	1	1	1	1	0	0	0	0	0	1	0	1	1	
5	PT. BANK DANAMON INDONESIA, Tbk	1	1	1	1	0	1	0	0	0	1	0	1	1	
6	PT. BANK PERMATA, Tbk	1	1	1	1	0	0	0	1	0	1	0	1	1	
7	PT. BANK CENTRAL ASIA, Tbk	1	1	1	1	0	0	0	1	0	1	0	1	1	
8	PT. BANK MAYBANK INDONESIA, Tbk	1	1	1	1	0	0	0	1	0	1	1	1	1	
9	PT. PAN INDONESIA BANK, Tbk	1	1	1	1	0	0	0	1	0	1	0	1	1	
10	PT. BANK CIMB NIAGA, Tbk	1	1	1	1	0	0	0	0	0	1	0	1	1	
11	PT. BANK UOB INDONESIA	1	1	1	1	1	1	0	0	0	1	0	1	1	
12	PT. BANK OCBC NISP, Tbk	1	1	1	1	0	0	0	0	0	1	0	1	1	
13	PT. BANK ARTHA GRAHA INTERNASIONAL, Tbk	1	1	1	1	0	0	0	0	0	1	0	0	1	
14	PT. BANK BUMI ARTA, Tbk	1	1	1	1	0	0	0	0	0	0	0	0	1	
15	PT. BANK HSBC INDONESIA	1	1	1	1	0	0	0	1	0	1	0	1	1	
16	PT. BANK JTRUST INDONESIA, Tbk	1	1	1	1	0	0	0	0	0	1	0	1	1	
17	PT. BANK MAYAPADA INTERNATIONAL, Tbk	1	1	1	1	1	0	0	0	0	1	0	1	0	
18	PT. BANK OF INDIA INDONESIA, Tbk	1	1	1	1	0	1	0	0	0	0	0	1	1	
19	PT. BANK MESTIKA DHARMA, Tbk	1	1	1	1	0	0	0	0	0	0	0	1	1	
20	PT. BANK SHINHAN INDONESIA	1	1	1	1	0	0	0	0	0	0	0	1	0	

NO.	NAMA PERUSAHAAN	DIMENSI-DIMENSI MANAJEMEN RISIKO													
		Respon terhadap Risiko													
		70	71	72	73	74	75	76	77	78	79	80	81	82	
21	PT. BANK SINARMAS, Tbk	1	1	1	1	0	0	0	0	0	1	0	1	0	
22	PT. BANK MASPION INDONESIA, Tbk	1	1	1	1	0	0	0	0	0	0	0	0	1	
23	PT. BANK GANESHA	1	1	1	1	0	0	0	0	0	1	0	1	0	
24	PT. BANK ICBC INDONESIA	1	1	1	1	0	0	0	0	0	1	0	0	1	
25	PT. BANK QNB INDONESIA, Tbk	1	1	1	1	0	1	0	0	0	1	0	0	1	
26	PT. BANK WOORI SAUDARA INDONESIA 1906, Tbk	1	1	1	1	0	0	0	0	0	1	0	0	1	
27	PT. BANK MEGA, Tbk	1	1	1	1	0	0	0	0	0	1	0	1	1	
28	PT. BANK BUKOPIN, Tbk	1	1	1	1	0	1	0	0	0	1	0	1	1	
29	PT. BANK KEB HANA INDONESIA	1	1	1	1	0	0	0	0	0	1	0	0	1	
30	PT BANK MNC INTERNASIONAL, Tbk	1	1	1	1	0	0	0	0	0	1	0	1	1	
31	PT. BANK RAKYAT INDONESIA AGRONIAGA, Tbk	1	1	1	1	0	0	0	0	0	1	0	0	1	
32	PT. BANK INDEX SELINDO	1	1	1	1	0	0	0	0	0	0	0	1	1	
33	PT. BANK MAYORA	1	1	1	1	0	0	0	0	0	1	0	1	0	
34	PT BANK CHINA CONSTRUCTION BANK INDONESIA, Tbk	1	1	1	1	0	0	0	0	0	0	0	1	1	
35	PT. BANK DBS INDONESIA	1	1	1	1	0	0	0	1	0	0	1	1	1	
36	PT. BANK RESONA PERDANIA	1	1	1	1	0	0	0	0	0	0	0	1	1	
37	PT. BANK CAPITAL INDONESIA, Tbk	1	1	1	1	0	0	0	0	0	0	0	1	1	
38	PT. BANK ANZ INDONESIA	1	1	1	1	0	1	0	0	0	0	0	0	1	
39	PT. BANK RABOBANK INTERNATIONAL INDONESIA	1	1	1	1	0	0	0	0	0	0	0	0	1	

NO.	NAMA PERUSAHAAN	DIMENSI-DIMENSI MANAJEMEN RISIKO													
		Respon terhadap Risiko													
		70	71	72	73	74	75	76	77	78	79	80	81	82	
40	PT. BANK AGRIS, Tbk	1	1	1	1	0	0	0	0	0	0	0	0	1	
41	PT. BANK CTBC INDONESIA	1	1	1	1	0	0	0	0	0	0	0	1	1	
42	PT. BANK COMMONWEALTH	1	1	1	1	0	0	0	0	0	0	0	1	1	
43	PT. BANK BTPN, Tbk	1	1	1	1	0	1	0	0	0	0	0	0	1	
44	PT. BANK JASA JAKARTA	1	1	1	1	0	0	0	0	0	0	0	1	0	
45	PT. BANK YUDHA BHAKTI, Tbk	1	1	1	1	0	0	0	0	0	1	0	1	1	
46	PT. BANK NATIONALNOBU, Tbk	1	1	1	1	0	0	0	0	0	1	0	0	0	
47	PT. BANK INA PERDANA, Tbk	1	1	1	1	0	0	0	0	0	1	0	1	1	
48	PT. BANK SAHABAT SAMPOERNA	1	1	1	1	0	0	0	1	0	1	0	0	1	
49	PT. BANK DINAR INDONESIA, Tbk	1	1	1	1	0	0	0	0	0	1	0	1	0	
50	PT. BANK AMAR INDONESIA	1	1	1	1	0	0	0	0	0	0	0	1	1	
51	PT. BANK KESEJAHTERAAN EKONOMI	1	1	1	1	0	0	0	0	0	1	0	0	1	
52	PT. BANK ARTOS INDONESIA	1	1	1	1	0	0	0	0	0	0	0	0	0	
53	PT. BANK MANDIRI TASPEN	1	1	1	1	0	0	0	0	1	1	0	1	1	
54	PT. BANK VICTORIA INTERNATIONAL, Tbk	1	1	1	1	0	1	0	0	0	1	0	1	1	
55	PT. BANK HARDA INTERNASIONAL	1	1	1	1	0	0	0	0	0	1	0	1	1	
56	PT. BPD JAWA BARAT DAN BANTEN, Tbk	1	1	1	1	0	0	0	1	0	1	0	1	1	
57	PT. BPD DKI	1	1	1	1	0	0	0	0	0	1	1	0	1	
58	PT. BPD DAERAH ISTIMEWA YOGYAKARTA	1	1	1	1	0	0	0	0	0	1	0	0	1	
59	PT. BPD JAWA TENGAH	1	1	1	1	0	1	0	0	0	1	0	0	1	
60	PT. BPD JAWA TIMUR, Tbk	1	1	1	1	0	0	0	0	0	1	0	0	1	
61	PT. BPD SUMATERA UTARA	1	1	1	1	0	0	0	1	0	1	0	0	0	

NO.	NAMA PERUSAHAAN	DIMENSI-DIMENSI MANAJEMEN RISIKO												
		Respon terhadap Risiko												
		70	71	72	73	74	75	76	77	78	79	80	81	82
62	PT. BPD SUMATERA BARAT	1	1	1	1	0	0	0	1	0	1	0	0	1
63	PT. BPD RIAU KEPRI	1	1	1	1	0	0	0	0	0	1	0	0	1
64	PT. BPD SUMATERA SELATAN DAN BANGKA BELITUNG	1	1	1	1	0	0	0	0	0	1	0	1	0
65	PT. BPD LAMPUNG	1	1	1	1	0	0	0	0	0	0	0	0	1
66	PT. BPD KALIMANTAN SELATAN	1	1	1	1	0	0	0	0	0	0	0	0	0
67	PT. BPD KALIMANTAN BARAT	1	1	1	1	0	0	0	0	0	1	0	0	1
68	PT. BPD KALIMANTAN TENGAH	1	1	1	1	0	0	0	0	0	0	0	0	1
69	PT. BPD SULAWESI SELATAN DAN SULAWESI BARAT	1	1	1	1	0	0	0	1	0	1	0	0	1
70	PT. BPD SULAWESI UTARA DAN GORONTALO	1	1	1	1	0	0	0	0	0	1	0	0	1
71	PT. BPD BALI	1	1	1	1	0	0	0	0	1	0	0	0	1
72	PT. BPD NUSA TENGGARA TIMUR	1	1	1	1	0	1	0	0	0	1	0	0	1
73	PT. BPD PAPUA	1	1	1	1	0	1	0	1	0	1	0	0	1
74	PT. BPD SULAWESI TENGAH	1	1	1	1	0	0	0	0	0	0	0	0	1
75	PT. BPD SULAWESI TENGGARA	1	1	1	1	0	0	0	0	0	0	0	0	1
76	PT BPD BANTEN, Tbk	1	1	1	1	0	0	0	0	0	1	0	0	1

Bagian 8

NO.	NAMA PERUSAHAAN	DIMENSI-DIMENSI MANAJEMEN RISIKO												
		Respon terhadap Risiko												
		83	84	85	86	87	88	89	90	91	92	93	94	95
1	PT. BANK RAKYAT INDONESIA (PERSERO), Tbk	1	0	0	1	0	0	0	0	0	0	0	1	0
2	PT. BANK MANDIRI (PERSERO), Tbk	1	0	0	1	0	0	0	0	0	1	0	1	0
3	PT. BANK NEGARA INDONESIA (PERSERO), Tbk	1	0	0	1	0	0	0	0	0	1	0	1	0
4	PT. BANK TABUNGAN NEGARA (PERSERO), Tbk	1	0	0	1	0	0	0	0	0	1	0	1	0
5	PT. BANK DANAMON INDONESIA, Tbk	1	0	0	1	0	0	0	0	0	1	0	1	0
6	PT. BANK PERMATA, Tbk	1	0	0	1	0	0	0	0	0	1	0	1	0
7	PT. BANK CENTRAL ASIA, Tbk	1	0	0	1	0	0	0	0	0	0	0	1	0
8	PT. BANK MAYBANK INDONESIA, Tbk	1	0	0	1	0	0	0	0	0	1	0	1	0
9	PT. PAN INDONESIA BANK, Tbk	1	0	0	1	0	0	0	0	0	0	0	1	0
10	PT. BANK CIMB NIAGA, Tbk	1	0	0	1	0	0	0	0	0	1	0	1	0
11	PT. BANK UOB INDONESIA	1	0	0	1	0	0	0	0	0	0	0	0	0
12	PT. BANK OCBC NISP, Tbk	1	0	0	1	0	0	0	0	0	1	0	1	0
13	PT. BANK ARTHA GRAHA INTERNASIONAL, Tbk	1	0	0	1	0	0	0	0	0	0	0	0	0
14	PT. BANK BUMI ARTA, Tbk	1	0	0	1	0	0	0	0	0	0	0	1	0
15	PT. BANK HSBC INDONESIA	1	0	0	1	0	0	0	0	0	0	1	0	0
16	PT. BANK JTRUST INDONESIA, Tbk	1	0	0	1	0	0	0	0	0	0	0	1	0
17	PT. BANK MAYAPADA INTERNATIONAL, Tbk	1	0	0	1	0	0	0	0	0	0	0	0	0
18	PT. BANK OF INDIA INDONESIA, Tbk	1	0	0	1	0	0	0	0	0	0	0	0	0
19	PT. BANK MESTIKA DHARMA, Tbk	1	0	0	1	0	0	0	0	0	1	0	1	0
20	PT. BANK SHINHAN INDONESIA	1	0	0	1	0	0	0	0	0	0	0	0	0

NO.	NAMA PERUSAHAAN	DIMENSI-DIMENSI MANAJEMEN RISIKO												
		Respon terhadap Risiko												
		83	84	85	86	87	88	89	90	91	92	93	94	95
21	PT. BANK SINARMAS, Tbk	1	0	0	1	0	0	0	0	0	1	0	0	0
22	PT. BANK MASPION INDONESIA, Tbk	1	0	0	1	0	0	0	0	0	0	0	1	0
23	PT. BANK GANESHA	1	0	0	1	0	0	0	0	0	0	0	1	0
24	PT. BANK ICBC INDONESIA	1	0	0	1	0	0	0	0	0	0	0	1	0
25	PT. BANK QNB INDONESIA, Tbk	1	0	0	1	0	0	0	0	0	0	0	1	0
26	PT. BANK WOORI SAUDARA INDONESIA 1906, Tbk	1	0	0	1	0	0	0	0	0	0	0	1	0
27	PT. BANK MEGA, Tbk	1	0	0	1	0	0	0	0	0	1	0	1	0
28	PT. BANK BUKOPIN, Tbk	1	0	0	1	0	0	0	0	0	0	0	1	0
29	PT. BANK KEB HANA INDONESIA	1	0	0	1	0	0	0	0	0	0	0	1	0
30	PT BANK MNC INTERNASIONAL, Tbk	1	0	0	1	0	0	0	0	0	0	0	1	0
31	PT. BANK RAKYAT INDONESIA AGRONIAGA, Tbk	1	0	0	1	0	0	0	0	0	0	0	1	0
32	PT. BANK INDEX SELINDO	1	0	0	1	0	0	0	0	0	0	0	0	0
33	PT. BANK MAYORA	1	0	0	1	0	0	0	0	0	0	0	1	0
34	PT BANK CHINA CONSTRUCTION BANK INDONESIA, Tbk	1	0	0	1	0	0	0	0	0	0	0	1	0
35	PT. BANK DBS INDONESIA	1	0	0	1	0	0	0	0	0	0	0	0	0
36	PT. BANK RESONA PERDANIA	1	0	0	1	0	0	0	0	0	0	0	0	0
37	PT. BANK CAPITAL INDONESIA, Tbk	1	0	0	1	0	0	0	0	0	0	0	1	0
38	PT. BANK ANZ INDONESIA	1	0	0	1	0	0	0	0	0	0	0	0	0
39	PT. BANK RABOBANK INTERNATIONAL INDONESIA	1	0	0	1	0	0	0	0	0	0	0	0	0
40	PT. BANK AGRIS, Tbk	1	0	0	1	0	0	0	0	0	0	0	1	0

NO.	NAMA PERUSAHAAN	DIMENSI-DIMENSI MANAJEMEN RISIKO												
		Respon terhadap Risiko												
		83	84	85	86	87	88	89	90	91	92	93	94	95
41	PT. BANK CTBC INDONESIA	1	0	0	1	0	0	0	0	0	0	0	0	0
42	PT. BANK COMMONWEALTH	1	0	0	1	0	0	0	0	0	1	0	1	0
43	PT. BANK BTPN, Tbk	1	0	0	1	0	0	0	0	0	0	0	0	0
44	PT. BANK JASA JAKARTA	1	0	0	1	0	0	0	0	0	0	0	0	0
45	PT. BANK YUDHA BHAKTI, Tbk	1	0	0	1	0	0	0	0	0	0	0	0	0
46	PT. BANK NATIONALNOBU, Tbk	1	0	0	1	0	0	0	0	0	0	0	0	0
47	PT. BANK INA PERDANA, Tbk	1	0	0	1	0	0	0	0	0	0	0	1	0
48	PT. BANK SAHABAT SAMPOERNA	1	0	0	1	0	0	0	0	0	1	0	1	0
49	PT. BANK DINAR INDONESIA, Tbk	1	0	0	1	0	0	0	0	0	0	0	0	0
50	PT. BANK AMAR INDONESIA	1	0	0	1	0	0	0	0	0	0	0	0	0
51	PT. BANK KESEJAHTERAAN EKONOMI	1	0	0	1	0	0	0	0	0	0	0	1	0
52	PT. BANK ARTOS INDONESIA	1	0	0	1	0	0	0	0	0	0	0	0	0
53	PT. BANK MANDIRI TASPEN	1	0	0	1	0	0	0	0	0	1	0	1	0
54	PT. BANK VICTORIA INTERNATIONAL, Tbk	1	0	0	1	0	0	0	0	0	1	0	1	0
55	PT. BANK HARDA INTERNASIONAL	1	0	0	1	0	0	0	0	0	0	0	1	0
56	PT. BPD JAWA BARAT DAN BANTEN, Tbk	1	0	0	1	0	0	0	0	0	1	0	1	0
57	PT. BPD DKI	1	0	0	1	0	0	0	0	0	0	0	1	0
58	PT. BPD DAERAH ISTIMEWA YOGYAKARTA	1	0	0	1	0	0	0	0	0	0	0	1	0
59	PT. BPD JAWA TENGAH	1	0	0	1	0	1	0	0	0	0	0	1	0
60	PT. BPD JAWA TIMUR, Tbk	1	0	0	1	0	1	0	0	0	0	0	1	0
61	PT. BPD SUMATERA UTARA	1	0	0	1	0	0	0	0	0	1	1	1	0
62	PT. BPD SUMATERA BARAT	1	0	0	1	0	0	0	0	0	1	0	1	0

NO.	NAMA PERUSAHAAN	DIMENSI-DIMENSI MANAJEMEN RISIKO												
		Respon terhadap Risiko												
		83	84	85	86	87	88	89	90	91	92	93	94	95
63	PT. BPD RIAU KEPRI	1	0	0	1	0	0	0	0	0	0	0	1	0
64	PT. BPD SUMATERA SELATAN DAN BANGKA BELITUNG	1	0	0	1	0	1	0	0	0	1	0	1	0
65	PT. BPD LAMPUNG	1	0	0	1	0	1	0	0	0	0	0	0	0
66	PT. BPD KALIMANTAN SELATAN	1	0	0	1	0	1	0	0	0	0	0	0	0
67	PT. BPD KALIMANTAN BARAT	1	0	0	1	0	1	0	0	0	0	0	1	0
68	PT. BPD KALIMANTAN TENGAH	1	0	0	1	0	0	0	0	0	0	0	1	0
69	PT. BPD SULAWESI SELATAN DAN SULAWESI BARAT	1	0	0	1	0	1	0	0	0	0	0	1	0
70	PT. BPD SULAWESI UTARA DAN GORONTALO	1	0	0	1	0	0	0	0	0	1	0	1	0
71	PT. BPD BALI	1	0	0	1	0	0	0	0	0	0	0	0	0
72	PT. BPD NUSA TENGGARA TIMUR	1	0	0	1	0	0	0	0	0	0	0	1	0
73	PT. BPD PAPUA	1	0	0	1	0	0	0	0	0	1	0	1	0
74	PT. BPD SULAWESI TENGAH	1	0	0	1	0	0	0	0	0	0	0	1	0
75	PT. BPD SULAWESI TENGGARA	1	0	0	1	0	1	0	0	0	0	0	1	0
76	PT BPD BANTEN, Tbk	1	0	0	1	0	0	0	0	0	0	0	1	0

Bagian 9

NO.	NAMA PERUSAHAAN	DIMENSI-DIMENSI MANAJEMEN RISIKO													JUMLAH ERM	ERM
		Kegiatan Pengawasan							Inf & Kom			Pemantauan				
		96	97	98	99	100	101	102	103	104	105	106	107	108		
1	PT. BANK RAKYAT INDONESIA (PERSERO), Tbk	0	0	1	0	0	0	1	1	1	1	1	1	0	7	0,06
2	PT. BANK MANDIRI (PERSERO), Tbk	0	1	1	0	0	1	1	1	1	1	1	1	0	9	0,08
3	PT. BANK NEGARA INDONESIA (PERSERO), Tbk	0	1	1	0	0	0	1	1	1	1	1	1	0	8	0,07
4	PT. BANK TABUNGAN NEGARA (PERSERO), Tbk	0	0	1	0	0	1	1	1	1	1	1	1	0	8	0,07
5	PT. BANK DANAMON INDONESIA, Tbk	0	1	1	0	0	0	1	1	1	1	1	1	0	8	0,07
6	PT. BANK PERMATA, Tbk	0	1	1	0	0	0	1	1	1	1	1	1	0	8	0,07
7	PT. BANK CENTRAL ASIA, Tbk	0	0	1	0	0	0	1	1	1	1	1	1	0	7	0,06
8	PT. BANK MAYBANK INDONESIA, Tbk	0	1	1	0	0	0	1	1	1	1	1	1	0	8	0,07
9	PT. PAN INDONESIA BANK, Tbk	0	1	1	0	0	1	1	1	1	1	1	1	0	9	0,08
10	PT. BANK CIMB NIAGA, Tbk	0	1	1	0	0	0	1	1	1	1	1	1	0	8	0,07
11	PT. BANK UOB INDONESIA	0	1	1	0	0	0	1	1	1	1	1	1	0	8	0,07
12	PT. BANK OCBC NISP, Tbk	0	1	1	0	0	0	1	1	1	1	1	1	0	8	0,07
13	PT. BANK ARTHA GRAHA INTERNASIONAL, Tbk	0	0	1	0	0	0	1	1	1	1	1	1	0	7	0,06
14	PT. BANK BUMI ARTA, Tbk	0	0	0	0	0	1	1	1	1	1	1	1	0	7	0,06
15	PT. BANK HSBC INDONESIA	0	0	0	0	0	0	1	1	1	1	1	1	0	6	0,06
16	PT. BANK JTRUST INDONESIA, Tbk	0	0	1	0	0	0	1	1	1	1	1	1	0	7	0,06
17	PT. BANK MAYAPADA INTERNATIONAL, Tbk	0	0	0	0	0	0	1	1	1	1	1	1	0	6	0,06
18	PT. BANK OF INDIA INDONESIA, Tbk	0	1	0	0	0	0	1	1	1	1	1	1	0	7	0,06
19	PT. BANK MESTIKA DHARMA, Tbk	0	0	1	0	0	0	1	1	1	1	1	1	0	7	0,06

NO.	NAMA PERUSAHAAN	DIMENSI-DIMENSI MANAJEMEN RISIKO													JUMLAH ERM	ERM
		Kegiatan Pengawasan							Inf & Kom			Pemantauan				
		96	97	98	99	100	101	102	103	104	105	106	107	108		
20	PT. BANK SHINHAN INDONESIA	0	0	0	0	0	0	1	1	1	1	1	1	0	6	0,06
21	PT. BANK SINARMAS, Tbk	0	0	1	0	0	0	1	1	1	1	1	1	0	7	0,06
22	PT. BANK MASPION INDONESIA, Tbk	0	0	1	0	0	0	1	1	1	1	1	1	0	7	0,06
23	PT. BANK GANESHA	0	0	0	0	0	0	1	1	1	1	1	1	0	6	0,06
24	PT. BANK ICBC INDONESIA	0	0	0	0	0	0	1	1	1	1	1	1	0	6	0,06
25	PT. BANK QNB INDONESIA, Tbk	0	0	1	0	0	0	1	1	1	1	1	1	0	7	0,06
26	PT. BANK WOORI SAUDARA INDONESIA 1906, Tbk	0	0	1	0	0	0	1	1	1	1	1	1	0	7	0,06
27	PT. BANK MEGA, Tbk	0	0	0	0	0	0	1	1	1	1	1	1	0	6	0,06
28	PT. BANK BUKOPIN, Tbk	0	0	1	0	0	0	1	1	1	1	1	1	0	7	0,06
29	PT. BANK KEB HANA INDONESIA	0	0	1	0	0	0	1	1	1	1	1	1	0	7	0,06
30	PT BANK MNC INTERNASIONAL, Tbk	0	0	1	0	0	0	1	1	1	1	1	1	0	7	0,06
31	PT. BANK RAKYAT INDONESIA AGRONIAGA, Tbk	0	1	0	0	0	0	1	1	1	1	1	1	0	7	0,06
32	PT. BANK INDEX SELINDO	0	0	0	0	0	0	1	0	1	1	1	1	0	5	0,05
33	PT. BANK MAYORA	0	0	1	0	0	0	1	1	1	1	1	1	0	8	0,07
34	PT BANK CHINA CONSTRUCTION BANK INDONESIA, Tbk	0	0	1	0	0	0	1	1	1	1	1	1	0	7	0,06
35	PT. BANK DBS INDONESIA	0	1	1	0	0	0	1	1	1	1	1	1	0	8	0,07
36	PT. BANK RESONA PERDANIA	0	0	0	0	0	0	1	1	1	1	1	1	0	6	0,06
37	PT. BANK CAPITAL INDONESIA, Tbk	0	1	1	0	0	1	1	1	1	1	1	1	0	9	0,08
38	PT. BANK ANZ INDONESIA	0	0	1	0	0	0	1	1	1	1	1	1	0	7	0,06
39	PT. BANK RABOBANK INTERNATIONAL	0	1	1	0	0	0	1	1	1	1	1	1	0	8	0,07

NO.	NAMA PERUSAHAAN	DIMENSI-DIMENSI MANAJEMEN RISIKO													JUMLAH ERM	ERM
		Kegiatan Pengawasan							Inf & Kom			Pemantauan				
		96	97	98	99	100	101	102	103	104	105	106	107	108		
	INDONESIA															
40	PT. BANK AGRIS, Tbk	0	0	0	0	0	0	1	0	1	1	1	1	0	5	0,05
41	PT. BANK CTBC INDONESIA	0	0	0	0	0	0	1	1	1	1	1	1	0	6	0,06
42	PT. BANK COMMONWEALTH	0	1	1	0	0	0	1	1	1	1	1	1	0	8	0,07
43	PT. BANK BTPN, Tbk	0	0	1	0	0	0	1	0	1	1	1	1	0	6	0,06
44	PT. BANK JASA JAKARTA	0	0	0	0	0	0	1	1	1	1	1	1	0	6	0,06
45	PT. BANK YUDHA BHAKTI, Tbk	0	0	1	0	0	0	1	1	1	1	1	1	0	7	0,06
46	PT. BANK NATIONALNOBU, Tbk	0	0	1	0	0	0	1	1	1	1	1	1	0	7	0,06
47	PT. BANK INA PERDANA, Tbk	0	0	0	0	0	0	1	1	1	1	1	1	0	6	0,06
48	PT. BANK SAHABAT SAMPOERNA	0	1	1	0	0	0	1	1	1	1	1	1	0	8	0,07
49	PT. BANK DINAR INDONESIA, Tbk	0	0	1	0	0	0	1	1	1	1	1	1	0	7	0,06
50	PT. BANK AMAR INDONESIA	0	1	0	0	0	0	1	1	1	1	1	1	0	7	0,06
51	PT. BANK KESEJAHTERAAN EKONOMI	0	0	0	0	0	0	1	1	1	1	1	1	0	6	0,06
52	PT. BANK ARTOS INDONESIA	0	0	0	0	0	0	1	1	1	1	1	1	0	6	0,06
53	PT. BANK MANDIRI TASPEN	0	1	1	1	0	0	1	1	1	1	1	1	0	9	0,08
54	PT. BANK VICTORIA INTERNATIONAL, Tbk	0	0	1	0	0	0	1	1	1	1	1	1	0	7	0,06
55	PT. BANK HARDA INTERNASIONAL	0	1	0	0	0	0	1	1	1	1	1	1	0	7	0,06
56	PT. BPD JAWA BARAT DAN BANTEN, Tbk	0	1	1	0	0	0	1	1	1	1	1	1	1	9	0,08
57	PT. BPD DKI	0	1	1	0	0	1	1	1	1	1	1	1	0	9	0,08
58	PT. BPD DAERAH ISTIMEWA YOGYAKARTA	0	0	0	0	0	0	1	1	1	1	1	1	0	6	0,06
59	PT. BPD JAWA TENGAH	0	0	1	0	0	0	1	1	1	1	1	1	0	7	0,06
60	PT. BPD JAWA TIMUR, Tbk	0	1	1	0	0	0	1	1	1	1	1	1	0	8	0,07

NO.	NAMA PERUSAHAAN	DIMENSI-DIMENSI MANAJEMEN RISIKO													JUMLAH ERM	ERM
		Kegiatan Pengawasan							Inf & Kom			Pemantauan				
		96	97	98	99	100	101	102	103	104	105	106	107	108		
61	PT. BPD SUMATERA UTARA	0	1	1	0	0	0	1	1	1	1	1	1	0	8	0,07
62	PT. BPD SUMATERA BARAT	0	0	1	0	0	1	1	1	1	1	1	1	0	8	0,07
63	PT. BPD RIAU KEPRI	0	0	1	0	0	1	1	1	1	1	1	1	0	8	0,07
64	PT. BPD SUMATERA SELATAN DAN BANGKA BELITUNG	0	0	1	0	0	0	1	1	1	1	1	1	0	7	0,06
65	PT. BPD LAMPUNG	0	0	0	0	0	0	1	1	1	1	1	1	0	54	0,50
66	PT. BPD KALIMANTAN SELATAN	0	0	0	0	0	0	1	1	1	1	1	1	0	6	0,06
67	PT. BPD KALIMANTAN BARAT	0	1	1	0	0	0	1	1	1	1	1	1	0	8	0,07
68	PT. BPD KALIMANTAN TENGAH	0	0	1	0	0	0	1	1	1	1	1	1	0	7	0,06
69	PT. BPD SULAWESI SELATAN DAN SULAWESI BARAT	0	1	1	0	0	0	1	1	1	1	1	1	0	8	0,07
70	PT. BPD SULAWESI UTARA DAN GORONTALO	0	0	1	0	0	1	1	1	1	1	1	1	0	8	0,07
71	PT. BPD BALI	0	0	0	0	0	0	1	1	1	1	1	1	0	6	0,06
72	PT. BPD NUSA TENGGARA TIMUR	0	1	0	0	0	0	1	1	1	1	1	1	0	7	0,06
73	PT. BPD PAPUA	0	0	1	0	0	0	1	1	1	1	1	1	0	7	0,06
74	PT. BPD SULAWESI TENGAH	0	1	1	0	0	0	1	1	1	1	1	1	0	8	0,07
75	PT. BPD SULAWESI TENGGARA	0	0	0	0	0	0	1	1	1	1	1	1	0	55	0,51
76	PT BPD BANTEN, Tbk	0	0	0	0	0	0	1	1	1	1	1	1	0	6	0,06

B. Data Penelitian Variabel Dependen Bank Umum Syariah

- Tahun 2016

Bagian 1

NO.	NAMA PERUSAHAAN	DIMENSI-DIMENSI MANAJEMEN RISIKO												
		Lingkungan Internal												
		1	2	3	4	5	6	7	8	9	10	11	12	13
1	PT. BANK MUAMALAT INDONESIA, Tbk	1	1	1	1	1	1	1	0	1	1	1	1	1
2	PT. BANK BNI SYARIAH	1	1	1	1	1	1	1	0	1	1	1	1	1
3	PT. BANK SYARIAH MANDIRI	1	1	1	1	1	1	1	0	1	1	1	1	1
4	PT. BANK MEGA SYARIAH	1	1	1	1	1	1	1	0	1	1	1	1	1
5	PT. BANK MAYBANK SYARIAH INDONESIA	1	1	1	1	1	1	1	0	1	1	1	1	1
6	PT. BANK VICTORIA SYARIAH	1	1	1	1	1	1	1	0	1	1	1	1	1
7	PT. BANK BRI SYARIAH, Tbk	1	1	1	1	1	1	1	0	1	1	1	1	1
8	PT. BANK JABAR BANTEN SYARIAH	1	1	1	1	1	1	1	0	1	1	1	1	1
9	PT BANK PANIN DUBAI SYARIAH, Tbk	1	1	1	1	1	1	1	0	1	1	1	1	1
10	PT. BANK SYARIAH BUKOPIN	0	1	1	1	1	1	1	0	1	1	1	1	1
11	PT. BANK BCA SYARIAH	1	1	1	1	1	1	1	0	1	1	1	1	1
12	PT. BANK TABUNGAN PENSIUNAN NASIONAL SYARIAH, Tbk	1	1	1	1	1	1	1	0	1	1	1	1	1
13	PT. BANK ACEH SYARIAH	1	1	1	1	1	1	1	0	1	1	1	1	1
14	PT BANK NTB SYARIAH	1	1	1	1	1	1	1	0	1	1	1	1	1

Bagian 2

NO.	NAMA PERUSAHAAN	DIMENSI-DIMENSI MANAJEMEN RISIKO					
		Penetapan Tujuan					
		14	15	16	17	18	19
1	PT. BANK MUAMALAT INDONESIA, Tbk	1	1	1	1	1	0
2	PT. BANK BNI SYARIAH	1	1	1	1	1	0
3	PT. BANK SYARIAH MANDIRI	1	1	1	1	1	0
4	PT. BANK MEGA SYARIAH	1	1	1	0	1	0
5	PT. BANK MAYBANK SYARIAH INDONESIA	1	1	1	0	1	0
6	PT. BANK VICTORIA SYARIAH	1	1	1	1	1	0
7	PT. BANK BRI SYARIAH, Tbk	1	1	1	0	1	0
8	PT. BANK JABAR BANTEN SYARIAH	1	1	1	0	1	0
9	PT BANK PANIN DUBAI SYARIAH, Tbk	1	1	1	1	1	0
10	PT. BANK SYARIAH BUKOPIN	1	1	1	0	1	0
11	PT. BANK BCA SYARIAH	1	1	1	0	1	0
12	PT. BANK TABUNGAN PENSIUNAN NASIONAL SYARIAH, Tbk	1	1	1	1	1	0
13	PT. BANK ACEH SYARIAH	1	1	1	1	1	0
14	PT BANK NTB SYARIAH	1	1	1	1	1	0

Bagian 3

NO.	NAMA PERUSAHAAN	DIMENSI-DIMENSI MANAJEMEN RISIKO											
		Identifikasi Kejadian											
		20	21	22	23	24	25	26	27	28	29	30	31
1	PT. BANK MUAMALAT INDONESIA, Tbk	0	0	1	1	1	1	0	1	1	1	1	1
2	PT. BANK BNI SYARIAH	0	1	1	1	1	1	0	1	1	1	1	1
3	PT. BANK SYARIAH MANDIRI	1	1	1	1	1	0	0	0	1	1	1	1
4	PT. BANK MEGA SYARIAH	0	1	1	1	1	1	0	1	1	1	0	1
5	PT. BANK MAYBANK SYARIAH INDONESIA	0	1	1	1	1	1	0	0	1	1	0	1
6	PT. BANK VICTORIA SYARIAH	0	0	0	1	1	1	0	0	1	1	1	1
7	PT. BANK BRI SYARIAH, Tbk	1	1	1	1	1	1	1	1	1	1	1	1
8	PT. BANK JABAR BANTEN SYARIAH	1	1	1	1	1	1	0	1	1	1	1	1
9	PT BANK PANIN DUBAI SYARIAH, Tbk	1	1	1	1	1	1	0	1	1	1	1	1
10	PT. BANK SYARIAH BUKOPIN	1	1	1	1	1	1	0	1	1	1	1	1
11	PT. BANK BCA SYARIAH	0	1	1	1	1	0	0	0	1	0	0	1
12	PT. BANK TABUNGAN PENSIUNAN NASIONAL SYARIAH, Tbk	0	1	1	1	1	1	0	0	1	1	1	1
13	PT. BANK ACEH SYARIAH	1	1	1	1	1	1	0	1	1	1	1	1
14	PT BANK NTB SYARIAH	1	1	1	1	1	1	0	1	1	1	0	1

Bagian 4

NO.	NAMA PERUSAHAAN	DIMENSI-DIMENSI MANAJEMEN RISIKO												
		Identifikasi Kejadian												
		32	33	34	35	36	37	38	39	40	41	42	43	44
1	PT. BANK MUAMALAT INDONESIA, Tbk	0	0	1	1	0	1	0	0	1	1	0	1	0
2	PT. BANK BNI SYARIAH	0	0	1	0	0	1	0	0	1	1	0	1	0
3	PT. BANK SYARIAH MANDIRI	0	0	1	0	0	1	0	0	0	1	0	1	0
4	PT. BANK MEGA SYARIAH	0	0	1	0	1	1	0	0	1	1	0	1	1
5	PT. BANK MAYBANK SYARIAH INDONESIA	0	0	1	0	0	1	0	0	1	1	0	0	0
6	PT. BANK VICTORIA SYARIAH	0	0	1	0	0	1	0	0	1	1	0	0	0
7	PT. BANK BRI SYARIAH, Tbk	0	0	1	0	0	1	0	0	1	1	0	1	1
8	PT. BANK JABAR BANTEN SYARIAH	0	0	1	0	0	1	0	0	1	1	0	0	0
9	PT BANK PANIN DUBAI SYARIAH, Tbk	0	0	1	0	1	1	0	0	1	1	0	1	0
10	PT. BANK SYARIAH BUKOPIN	0	0	1	0	0	1	0	0	0	1	0	1	0
11	PT. BANK BCA SYARIAH	0	0	1	1	0	1	0	0	0	1	0	1	0
12	PT. BANK TABUNGAN PENSIUNAN NASIONAL SYARIAH, Tbk	0	0	1	0	0	1	0	0	1	1	0	1	1
13	PT. BANK ACEH SYARIAH	0	0	1	1	0	1	0	0	1	1	0	1	0
14	PT BANK NTB SYARIAH	0	0	1	0	0	0	0	0	1	1	0	0	0

Bagian 5

NO.	NAMA PERUSAHAAN	DIMENSI-DIMENSI MANAJEMEN RISIKO											
		Penilaian Risiko											
		45	46	47	48	49	50	51	52	53	54	55	56
1	PT. BANK MUAMALAT INDONESIA, Tbk	1	1	1	0	0	0	0	1	0	1	1	1
2	PT. BANK BNI SYARIAH	1	1	0	0	0	0	0	1	0	1	1	1
3	PT. BANK SYARIAH MANDIRI	1	1	0	0	0	0	0	0	0	1	1	1
4	PT. BANK MEGA SYARIAH	1	1	1	0	0	1	0	1	0	1	0	1
5	PT. BANK MAYBANK SYARIAH INDONESIA	1	1	0	0	0	0	0	0	0	1	0	1
6	PT. BANK VICTORIA SYARIAH	1	0	0	0	0	0	0	0	0	1	1	1
7	PT. BANK BRI SYARIAH, Tbk	1	1	1	0	0	0	0	1	0	1	1	1
8	PT. BANK JABAR BANTEN SYARIAH	1	1	1	0	0	0	0	1	0	1	1	1
9	PT BANK PANIN DUBAI SYARIAH, Tbk	1	1	1	0	0	0	0	1	0	1	1	1
10	PT. BANK SYARIAH BUKOPIN	1	1	0	0	0	0	0	1	0	1	1	1
11	PT. BANK BCA SYARIAH	1	0	0	0	0	0	0	0	0	0	0	1
12	PT. BANK TABUNGAN PENSIUNAN NASIONAL SYARIAH, Tbk	1	1	0	0	0	0	0	0	0	1	1	1
13	PT. BANK ACEH SYARIAH	1	0	0	0	0	0	0	1	0	1	1	1
14	PT BANK NTB SYARIAH	1	1	0	0	0	0	0	1	0	1	0	1



Bagian 6

NO.	NAMA PERUSAHAAN	DIMENSI-DIMENSI MANAJEMEN RISIKO												
		Penilaian Risiko												
		57	58	59	60	61	62	63	64	65	66	67	68	69
1	PT. BANK MUAMALAT INDONESIA, Tbk	1	0	1	1	0	0	0	0	1	0	1	0	0
2	PT. BANK BNI SYARIAH	1	0	1	0	0	0	0	0	1	0	1	0	0
3	PT. BANK SYARIAH MANDIRI	1	0	1	0	0	0	0	0	1	0	1	0	0
4	PT. BANK MEGA SYARIAH	1	0	1	0	1	0	0	0	1	0	1	0	0
5	PT. BANK MAYBANK SYARIAH INDONESIA	1	0	1	0	0	0	0	0	1	0	0	0	0
6	PT. BANK VICTORIA SYARIAH	1	0	1	0	0	0	0	0	1	0	0	0	0
7	PT. BANK BRI SYARIAH, Tbk	1	0	1	0	0	0	0	0	1	0	1	0	0
8	PT. BANK JABAR BANTEN SYARIAH	1	0	1	0	0	0	0	0	1	0	0	0	0
9	PT BANK PANIN DUBAI SYARIAH, Tbk	1	0	1	0	1	0	0	0	1	0	1	0	0
10	PT. BANK SYARIAH BUKOPIN	1	0	1	0	0	0	0	0	1	0	1	0	0
11	PT. BANK BCA SYARIAH	1	0	1	1	0	0	0	0	1	0	0	0	0
12	PT. BANK TABUNGAN PENSIUNAN NASIONAL SYARIAH, Tbk	1	0	1	0	0	0	0	0	1	0	1	0	0
13	PT. BANK ACEH SYARIAH	1	0	1	1	0	0	0	0	1	0	1	0	0
14	PT BANK NTB SYARIAH	1	0	1	0	0	0	0	0	1	0	0	0	0

Bagian 7

NO.	NAMA PERUSAHAAN	DIMENSI-DIMENSI MANAJEMEN RISIKO												
		Respon terhadap Risiko												
		70	71	72	73	74	75	76	77	78	79	80	81	82
1	PT. BANK MUAMALAT INDONESIA, Tbk	1	1	1	1	0	0	0	0	0	1	0	1	1
2	PT. BANK BNI SYARIAH	1	1	1	1	0	0	0	0	0	1	0	0	1
3	PT. BANK SYARIAH MANDIRI	1	1	1	1	0	1	0	0	0	0	0	1	1
4	PT. BANK MEGA SYARIAH	1	1	1	1	0	0	0	1	0	1	0	1	0
5	PT. BANK MAYBANK SYARIAH INDONESIA	1	1	1	1	0	0	0	0	0	0	0	0	0
6	PT. BANK VICTORIA SYARIAH	1	1	1	0	0	0	0	0	0	0	0	0	1
7	PT. BANK BRI SYARIAH, Tbk	1	1	1	1	0	0	0	0	0	1	0	0	1
8	PT. BANK JABAR BANTEN SYARIAH	1	1	1	1	0	0	0	0	0	1	0	0	1
9	PT BANK PANIN DUBAI SYARIAH, Tbk	1	1	1	1	0	1	0	0	0	1	0	0	1
10	PT. BANK SYARIAH BUKOPIN	1	1	1	1	0	0	0	0	0	1	0	0	1
11	PT. BANK BCA SYARIAH	1	1	1	0	0	0	0	0	0	0	0	0	0
12	PT. BANK TABUNGAN PENSIUNAN NASIONAL SYARIAH, Tbk	1	1	1	1	0	1	0	0	0	0	0	1	1
13	PT. BANK ACEH SYARIAH	1	1	1	0	0	0	0	0	0	1	0	0	1
14	PT BANK NTB SYARIAH	1	1	1	1	0	0	0	0	0	1	0	0	0

Bagian 8

NO.	NAMA PERUSAHAAN	DIMENSI-DIMENSI MANAJEMEN RISIKO												
		Respon terhadap Risiko												
		83	84	85	86	87	88	89	90	91	92	93	94	95
1	PT. BANK MUAMALAT INDONESIA, Tbk	1	0	0	1	0	0	0	0	0	0	0	1	0
2	PT. BANK BNI SYARIAH	1	0	0	1	0	0	0	0	0	1	0	1	0
3	PT. BANK SYARIAH MANDIRI	1	0	0	1	0	0	0	0	0	1	0	1	0
4	PT. BANK MEGA SYARIAH	1	0	0	1	0	1	0	0	0	0	0	1	0
5	PT. BANK MAYBANK SYARIAH INDONESIA	1	0	0	1	0	0	0	0	0	0	0	0	0
6	PT. BANK VICTORIA SYARIAH	1	0	0	1	0	0	0	0	0	0	0	0	0
7	PT. BANK BRI SYARIAH, Tbk	1	0	0	1	0	0	0	0	0	1	0	1	0
8	PT. BANK JABAR BANTEN SYARIAH	1	0	0	1	0	0	0	0	0	0	0	0	0
9	PT BANK PANIN DUBAI SYARIAH, Tbk	1	0	0	1	0	1	0	0	0	0	0	1	0
10	PT. BANK SYARIAH BUKOPIN	1	0	0	1	0	0	0	0	0	0	0	1	0
11	PT. BANK BCA SYARIAH	1	0	0	1	0	0	0	0	0	0	0	0	0
12	PT. BANK TABUNGAN PENSIUNAN NASIONAL SYARIAH, Tbk	1	0	0	1	0	0	0	0	0	1	0	1	0
13	PT. BANK ACEH SYARIAH	1	0	0	1	0	0	0	0	0	0	0	1	0
14	PT BANK NTB SYARIAH	1	0	0	1	0	0	0	0	0	0	0	0	0

Bagian 9

NO.	NAMA PERUSAHAAN	DIMENSI-DIMENSI MANAJEMEN RISIKO													JUMLAH ERM	ERM
		Kegiatan Pengawasan							Inf & Kom			Pemantauan				
		96	97	98	99	100	101	102	103	104	105	106	107	108		
1	PT. BANK MUAMALAT INDONESIA, Tbk	0	1	1	0	0	0	1	1	1	1	1	1	0	8	0,07
2	PT. BANK BNI SYARIAH	0	1	1	0	0	0	1	1	1	1	1	1	0	59	0,55
3	PT. BANK SYARIAH MANDIRI	0	1	1	0	0	0	1	1	1	1	1	1	0	8	0,07
4	PT. BANK MEGA SYARIAH	0	0	0	0	0	0	1	1	1	1	1	1	0	6	0,06
5	PT. BANK MAYBANK SYARIAH INDONESIA	0	1	1	0	0	0	1	1	1	1	1	1	0	8	0,07
6	PT. BANK VICTORIA SYARIAH	0	0	1	0	0	0	1	1	1	1	1	1	0	7	0,06
7	PT. BANK BRI SYARIAH, Tbk	0	1	1	0	0	0	1	1	1	1	1	1	0	8	0,07
8	PT. BANK JABAR BANTEN SYARIAH	0	0	1	0	0	0	1	1	1	1	1	1	0	7	0,06
9	PT BANK PANIN DUBAI SYARIAH, Tbk	0	0	1	0	0	0	1	1	1	1	1	1	0	7	0,06
10	PT. BANK SYARIAH BUKOPIN	0	0	1	0	0	0	1	1	1	1	1	1	0	7	0,06
11	PT. BANK BCA SYARIAH	0	0	1	0	0	0	1	0	1	1	1	1	0	6	0,06
12	PT. BANK TABUNGAN PENSIUNAN NASIONAL SYARIAH, Tbk	0	0	1	0	0	0	1	1	1	1	1	1	0	7	0,06
13	PT. BANK ACEH SYARIAH	0	0	0	0	0	0	1	1	1	1	1	1	0	6	0,06
14	PT BANK NTB SYARIAH	0	0	1	0	0	0	1	1	1	1	1	1	0	7	0,06

- Tahun 2017

Bagian 1

NO.	NAMA PERUSAHAAN	DIMENSI-DIMENSI MANAJEMEN RISIKO												
		Lingkungan Internal												
		1	2	3	4	5	6	7	8	9	10	11	12	13
1	PT. BANK MUAMALAT INDONESIA, Tbk	1	1	1	1	1	1	1	0	1	1	1	1	1
2	PT. BANK BNI SYARIAH	1	1	1	1	1	1	1	0	1	1	1	1	1
3	PT. BANK SYARIAH MANDIRI	1	1	1	1	1	1	1	0	1	1	1	1	1
4	PT. BANK MEGA SYARIAH	1	1	1	1	1	1	1	0	1	1	1	1	1
5	PT. BANK MAYBANK SYARIAH INDONESIA	1	0	1	1	1	1	1	0	1	1	1	1	1
6	PT. BANK VICTORIA SYARIAH	1	1	1	1	1	1	1	0	1	1	1	1	1
7	PT. BANK BRI SYARIAH, Tbk	1	1	1	1	1	1	1	0	1	1	1	1	1
8	PT. BANK JABAR BANTEN SYARIAH	1	1	1	1	1	1	1	0	1	1	1	1	1
9	PT BANK PANIN DUBAI SYARIAH, Tbk	1	1	1	1	1	1	1	0	1	1	1	1	1
10	PT. BANK SYARIAH BUKOPIN	1	1	1	1	1	1	1	0	1	1	1	1	1
11	PT. BANK BCA SYARIAH	1	1	1	1	1	1	1	0	1	1	1	1	1
12	PT. BANK TABUNGAN PENSIUNAN NASIONAL SYARIAH, Tbk	1	1	1	1	1	1	1	0	1	1	1	1	1
13	PT. BANK ACEH SYARIAH	1	1	1	1	1	1	1	0	1	1	1	1	1
14	PT BANK NTB SYARIAH	1	1	1	1	1	1	1	0	1	1	1	1	1

Bagian 2

NO.	NAMA PERUSAHAAN	DIMENSI-DIMENSI MANAJEMEN RISIKO					
		Penetapan Tujuan					
		14	15	16	17	18	19
1	PT. BANK MUAMALAT INDONESIA, Tbk	1	1	1	1	1	0
2	PT. BANK BNI SYARIAH	1	1	1	1	1	0
3	PT. BANK SYARIAH MANDIRI	1	1	1	1	1	0
4	PT. BANK MEGA SYARIAH	1	1	1	1	1	0
5	PT. BANK MAYBANK SYARIAH INDONESIA	1	1	1	0	1	0
6	PT. BANK VICTORIA SYARIAH	1	1	1	0	1	0
7	PT. BANK BRI SYARIAH, Tbk	1	1	1	1	1	0
8	PT. BANK JABAR BANTEN SYARIAH	1	1	1	0	1	0
9	PT BANK PANIN DUBAI SYARIAH, Tbk	1	1	1	1	1	1
10	PT. BANK SYARIAH BUKOPIN	1	1	1	0	1	0
11	PT. BANK BCA SYARIAH	1	1	1	1	1	0
12	PT. BANK TABUNGAN PENSIUNAN NASIONAL SYARIAH, Tbk	1	1	1	1	1	0
13	PT. BANK ACEH SYARIAH	1	1	1	1	1	1
14	PT BANK NTB SYARIAH	1	1	1	0	1	0

Bagian 3

NO.	NAMA PERUSAHAAN	DIMENSI-DIMENSI MANAJEMEN RISIKO											
		Identifikasi Kejadian											
		20	21	22	23	24	25	26	27	28	29	30	31
1	PT. BANK MUAMALAT INDONESIA, Tbk	0	1	1	1	1	1	0	0	1	1	1	1
2	PT. BANK BNI SYARIAH	0	1	1	1	1	1	0	1	1	1	1	1
3	PT. BANK SYARIAH MANDIRI	0	1	1	1	1	0	0	0	1	1	0	1
4	PT. BANK MEGA SYARIAH	0	1	1	1	1	0	0	1	1	1	0	1
5	PT. BANK MAYBANK SYARIAH INDONESIA	0	1	1	1	1	1	0	0	1	1	1	1
6	PT. BANK VICTORIA SYARIAH	0	0	0	1	1	1	0	0	1	1	1	1
7	PT. BANK BRI SYARIAH, Tbk	1	1	1	1	1	1	1	1	1	1	1	1
8	PT. BANK JABAR BANTEN SYARIAH	0	0	0	1	0	1	0	1	1	1	1	1
9	PT BANK PANIN DUBAI SYARIAH, Tbk	1	1	1	1	1	1	0	1	1	1	1	1
10	PT. BANK SYARIAH BUKOPIN	1	0	0	1	1	1	0	0	1	1	1	1
11	PT. BANK BCA SYARIAH	0	1	1	1	1	0	0	1	1	1	0	1
12	PT. BANK TABUNGAN PENSIUNAN NASIONAL SYARIAH, Tbk	0	1	1	1	1	1	0	1	1	1	1	1
13	PT. BANK ACEH SYARIAH	1	1	1	1	1	1	0	1	1	1	0	1
14	PT BANK NTB SYARIAH	0	1	1	1	1	1	0	1	1	1	0	1

Bagian 4

NO.	NAMA PERUSAHAAN	DIMENSI-DIMENSI MANAJEMEN RISIKO												
		Identifikasi Kejadian												
		32	33	34	35	36	37	38	39	40	41	42	43	44
1	PT. BANK MUAMALAT INDONESIA, Tbk	0	0	1	0	0	1	0	0	1	1	0	1	1
2	PT. BANK BNI SYARIAH	0	0	1	0	0	1	0	0	1	1	0	1	0
3	PT. BANK SYARIAH MANDIRI	0	0	1	0	1	1	0	0	1	1	0	1	0
4	PT. BANK MEGA SYARIAH	0	0	1	1	1	1	0	0	1	1	0	1	1
5	PT. BANK MAYBANK SYARIAH INDONESIA	0	0	1	0	0	1	0	0	1	1	0	0	0
6	PT. BANK VICTORIA SYARIAH	0	0	1	0	0	0	0	0	1	1	0	0	0
7	PT. BANK BRI SYARIAH, Tbk	0	0	1	0	0	1	0	0	1	1	0	1	1
8	PT. BANK JABAR BANTEN SYARIAH	0	0	1	0	0	1	0	0	1	0	0	1	0
9	PT BANK PANIN DUBAI SYARIAH, Tbk	0	0	1	0	0	1	0	0	1	1	0	1	0
10	PT. BANK SYARIAH BUKOPIN	0	0	1	0	0	1	0	0	1	1	0	1	0
11	PT. BANK BCA SYARIAH	0	0	1	1	0	1	0	0	1	1	0	1	1
12	PT. BANK TABUNGAN PENSIUNAN NASIONAL SYARIAH, Tbk	0	0	1	0	0	1	0	0	0	1	0	1	1
13	PT. BANK ACEH SYARIAH	0	0	1	1	0	1	0	0	0	1	0	1	0
14	PT BANK NTB SYARIAH	0	0	1	0	0	0	0	0	1	1	0	1	0

Bagian 5

NO.	NAMA PERUSAHAAN	DIMENSI-DIMENSI MANAJEMEN RISIKO												
		Penilaian Risiko												
		45	46	47	48	49	50	51	52	53	54	55	56	
1	PT. BANK MUAMALAT INDONESIA, Tbk	1	0	1	0	0	0	0	0	0	0	1	1	1
2	PT. BANK BNI SYARIAH	1	1	0	0	0	0	0	0	1	0	1	1	1
3	PT. BANK SYARIAH MANDIRI	1	1	0	0	0	0	0	0	0	0	1	0	1
4	PT. BANK MEGA SYARIAH	1	1	0	0	0	0	0	0	1	0	1	0	1
5	PT. BANK MAYBANK SYARIAH INDONESIA	1	0	0	0	0	0	0	0	0	0	1	1	1
6	PT. BANK VICTORIA SYARIAH	1	0	0	0	0	0	0	0	0	0	1	1	1
7	PT. BANK BRI SYARIAH, Tbk	1	1	0	0	0	0	0	0	1	0	1	1	1
8	PT. BANK JABAR BANTEN SYARIAH	1	1	0	0	0	0	0	0	1	0	1	1	0
9	PT BANK PANIN DUBAI SYARIAH, Tbk	1	1	1	0	0	0	0	0	1	0	1	1	1
10	PT. BANK SYARIAH BUKOPIN	1	1	0	0	0	0	0	0	0	0	1	1	1
11	PT. BANK BCA SYARIAH	1	0	0	0	0	0	0	0	1	0	1	0	1
12	PT. BANK TABUNGAN PENSIUNAN NASIONAL SYARIAH, Tbk	1	1	0	0	0	0	0	0	1	0	1	1	1
13	PT. BANK ACEH SYARIAH	1	0	0	0	0	0	0	0	1	0	1	0	1
14	PT BANK NTB SYARIAH	1	1	0	0	0	0	0	0	1	0	1	0	1

Bagian 6

NO.	NAMA PERUSAHAAN	DIMENSI-DIMENSI MANAJEMEN RISIKO												
		Penilaian Risiko												
		57	58	59	60	61	62	63	64	65	66	67	68	69
1	PT. BANK MUAMALAT INDONESIA, Tbk	1	0	1	0	0	0	0	0	1	0	1	0	0
2	PT. BANK BNI SYARIAH	1	0	1	0	0	0	0	0	1	0	1	0	0
3	PT. BANK SYARIAH MANDIRI	1	0	1	0	1	0	0	0	1	0	1	0	0
4	PT. BANK MEGA SYARIAH	1	0	1	1	1	0	0	0	1	0	1	0	0
5	PT. BANK MAYBANK SYARIAH INDONESIA	1	0	1	0	0	0	0	0	1	0	0	0	0
6	PT. BANK VICTORIA SYARIAH	1	0	1	0	0	0	0	0	1	0	0	0	0
7	PT. BANK BRI SYARIAH, Tbk	1	0	1	0	0	0	0	0	1	0	1	0	0
8	PT. BANK JABAR BANTEN SYARIAH	1	0	1	0	0	0	0	0	1	0	0	0	0
9	PT BANK PANIN DUBAI SYARIAH, Tbk	1	0	1	0	0	0	0	0	1	0	1	0	0
10	PT. BANK SYARIAH BUKOPIN	1	0	1	0	0	0	0	0	1	0	1	0	0
11	PT. BANK BCA SYARIAH	1	0	1	1	0	0	0	0	1	0	1	0	0
12	PT. BANK TABUNGAN PENSIUNAN NASIONAL SYARIAH, Tbk	1	0	1	0	0	0	0	0	1	0	1	0	0
13	PT. BANK ACEH SYARIAH	1	0	1	1	0	0	0	0	1	0	1	0	0
14	PT BANK NTB SYARIAH	1	0	1	0	0	0	0	0	1	0	1	0	0

Bagian 7

NO.	NAMA PERUSAHAAN	DIMENSI-DIMENSI MANAJEMEN RISIKO													
		Respon terhadap Risiko													
		70	71	72	73	74	75	76	77	78	79	80	81	82	
1	PT. BANK MUAMALAT INDONESIA, Tbk	1	1	1	0	0	0	0	0	0	0	0	1	1	
2	PT. BANK BNI SYARIAH	1	1	1	1	0	0	0	0	0	1	0	0	1	
3	PT. BANK SYARIAH MANDIRI	1	1	1	1	0	0	0	0	0	0	0	1	0	
4	PT. BANK MEGA SYARIAH	1	1	1	1	0	0	0	0	0	1	0	0	0	
5	PT. BANK MAYBANK SYARIAH INDONESIA	1	1	1	0	0	0	0	0	0	0	0	0	1	
6	PT. BANK VICTORIA SYARIAH	1	1	1	0	0	0	0	0	0	0	0	0	1	
7	PT. BANK BRI SYARIAH, Tbk	1	1	1	1	0	0	0	0	0	1	0	0	1	
8	PT. BANK JABAR BANTEN SYARIAH	1	1	1	1	0	0	0	0	0	1	0	0	1	
9	PT BANK PANIN DUBAI SYARIAH, Tbk	1	1	1	1	0	0	0	0	0	1	0	0	1	
10	PT. BANK SYARIAH BUKOPIN	1	1	1	1	0	0	0	0	0	0	0	0	1	
11	PT. BANK BCA SYARIAH	1	1	1	0	0	0	0	0	0	1	0	0	0	
12	PT. BANK TABUNGAN PENSIUNAN NASIONAL SYARIAH, Tbk	1	1	1	1	0	1	0	0	0	1	0	1	1	
13	PT. BANK ACEH SYARIAH	1	1	1	0	0	0	0	0	0	1	0	0	0	
14	PT BANK NTB SYARIAH	1	1	1	1	0	0	0	0	0	1	0	0	0	

Bagian 8

NO.	NAMA PERUSAHAAN	DIMENSI-DIMENSI MANAJEMEN RISIKO												
		Respon terhadap Risiko												
		83	84	85	86	87	88	89	90	91	92	93	94	95
1	PT. BANK MUAMALAT INDONESIA, Tbk	1	0	0	1	0	0	0	0	0	0	0	1	0
2	PT. BANK BNI SYARIAH	1	0	0	1	0	0	0	0	0	1	0	1	0
3	PT. BANK SYARIAH MANDIRI	1	0	0	1	0	1	0	0	0	0	0	1	0
4	PT. BANK MEGA SYARIAH	1	0	0	1	0	1	0	0	0	0	0	1	0
5	PT. BANK MAYBANK SYARIAH INDONESIA	1	0	0	1	0	0	0	0	0	0	0	0	0
6	PT. BANK VICTORIA SYARIAH	1	0	0	1	0	0	0	0	0	0	0	0	0
7	PT. BANK BRI SYARIAH, Tbk	1	0	0	1	0	0	0	0	0	1	0	1	0
8	PT. BANK JABAR BANTEN SYARIAH	0	0	0	1	0	0	0	0	0	0	0	0	0
9	PT BANK PANIN DUBAI SYARIAH, Tbk	1	0	0	1	0	0	0	0	0	0	0	1	0
10	PT. BANK SYARIAH BUKOPIN	1	0	0	1	0	0	0	0	0	0	0	1	0
11	PT. BANK BCA SYARIAH	1	0	0	1	0	0	0	0	0	1	0	1	0
12	PT. BANK TABUNGAN PENSIUNAN NASIONAL SYARIAH, Tbk	1	0	0	1	0	0	0	0	0	1	0	1	0
13	PT. BANK ACEH SYARIAH	1	0	0	1	0	0	0	0	0	0	0	1	0
14	PT BANK NTB SYARIAH	1	0	0	1	0	0	0	0	0	1	0	1	0

Bagian 9

NO.	NAMA PERUSAHAAN	DIMENSI-DIMENSI MANAJEMEN RISIKO												JUMLAH ERM	ERM	
		Kegiatan Pengawasan						Inf & Kom			Pemantauan					
		96	97	98	99	100	101	102	103	104	105	106	107			108
1	PT. BANK MUAMALAT INDONESIA, Tbk	0	0	0	0	0	0	1	1	1	1	1	1	0	6	0,06
2	PT. BANK BNI SYARIAH	0	1	1	0	0	0	1	1	1	1	1	1	0	59	0,55
3	PT. BANK SYARIAH MANDIRI	0	1	1	0	0	0	1	1	1	1	1	1	0	8	0,07
4	PT. BANK MEGA SYARIAH	0	1	1	0	0	0	1	1	1	1	1	1	0	8	0,07
5	PT. BANK MAYBANK SYARIAH INDONESIA	0	1	1	0	0	0	1	1	1	1	1	1	0	8	0,07
6	PT. BANK VICTORIA SYARIAH	0	0	1	0	0	0	1	1	1	1	1	1	0	7	0,06
7	PT. BANK BRI SYARIAH, Tbk	0	0	1	0	0	0	1	1	1	1	1	1	0	7	0,06
8	PT. BANK JABAR BANTEN SYARIAH	0	0	0	0	0	0	1	1	1	1	1	1	0	48	0,44
9	PT BANK PANIN DUBAI SYARIAH, Tbk	0	0	1	0	0	0	1	1	1	1	1	1	0	7	0,06
10	PT. BANK SYARIAH BUKOPIN	0	0	1	0	0	0	1	1	1	1	1	1	0	7	0,06
11	PT. BANK BCA SYARIAH	0	0	1	0	0	0	1	1	1	1	1	1	0	7	0,06
12	PT. BANK TABUNGAN PENSIUNAN NASIONAL SYARIAH, Tbk	0	0	1	0	0	0	1	1	1	1	1	1	0	7	0,06
13	PT. BANK ACEH SYARIAH	0	1	0	0	0	0	1	1	1	1	1	1	0	7	0,06
14	PT BANK NTB SYARIAH	0	0	1	0	0	0	1	1	1	1	1	1	0	7	0,06

- Tahun 2018

Bagian 1

NO.	NAMA PERUSAHAAN	DIMENSI-DIMENSI MANAJEMEN RISIKO												
		Lingkungan Internal												
		1	2	3	4	5	6	7	8	9	10	11	12	13
1	PT. BANK MUAMALAT INDONESIA, Tbk	1	1	1	1	1	1	1	1	1	1	1	1	1
2	PT. BANK BNI SYARIAH	1	1	1	1	1	1	1	1	1	1	1	1	1
3	PT. BANK SYARIAH MANDIRI	1	1	1	1	1	1	1	1	1	1	1	1	1
4	PT. BANK MEGA SYARIAH	1	1	1	1	1	1	1	0	1	1	1	1	1
5	PT. BANK MAYBANK SYARIAH INDONESIA	1	0	1	1	1	1	1	0	1	1	1	1	1
6	PT. BANK VICTORIA SYARIAH	1	1	1	1	1	1	1	0	1	1	1	1	1
7	PT. BANK BRI SYARIAH, Tbk	1	1	1	1	1	1	1	0	1	1	1	1	1
8	PT. BANK JABAR BANTEN SYARIAH	1	1	1	1	1	1	1	0	1	1	1	1	1
9	PT BANK PANIN DUBAI SYARIAH, Tbk	1	1	1	1	1	1	1	0	1	1	1	1	1
10	PT. BANK SYARIAH BUKOPIN	1	1	1	1	1	1	1	0	1	1	1	1	1
11	PT. BANK BCA SYARIAH	1	1	1	1	1	1	1	0	1	1	1	1	1
12	PT. BANK TABUNGAN PENSIUNAN NASIONAL SYARIAH, Tbk	1	1	1	1	1	1	1	0	1	1	1	1	1
13	PT. BANK ACEH SYARIAH	1	1	1	1	1	1	1	0	1	1	1	1	1
14	PT BANK NTB SYARIAH	1	1	1	1	1	1	1	0	1	1	1	1	1

Bagian 2

NO.	NAMA PERUSAHAAN	DIMENSI-DIMENSI MANAJEMEN RISIKO					
		Penetapan Tujuan					
		14	15	16	17	18	19
1	PT. BANK MUAMALAT INDONESIA, Tbk	1	1	1	1	1	1
2	PT. BANK BNI SYARIAH	1	1	1	1	1	1
3	PT. BANK SYARIAH MANDIRI	1	1	1	1	1	1
4	PT. BANK MEGA SYARIAH	1	1	1	0	1	0
5	PT. BANK MAYBANK SYARIAH INDONESIA	1	1	1	0	1	0
6	PT. BANK VICTORIA SYARIAH	1	1	1	0	1	0
7	PT. BANK BRI SYARIAH, Tbk	1	1	1	1	1	0
8	PT. BANK JABAR BANTEN SYARIAH	1	1	1	0	1	0
9	PT BANK PANIN DUBAI SYARIAH, Tbk	1	1	1	1	1	1
10	PT. BANK SYARIAH BUKOPIN	1	1	1	0	1	0
11	PT. BANK BCA SYARIAH	1	1	1	1	1	0
12	PT. BANK TABUNGAN PENSIUNAN NASIONAL SYARIAH, Tbk	1	1	1	1	1	0
13	PT. BANK ACEH SYARIAH	1	1	1	1	1	0
14	PT BANK NTB SYARIAH	1	1	1	0	1	0



Bagian 3

NO.	NAMA PERUSAHAAN	DIMENSI-DIMENSI MANAJEMEN RISIKO											
		Identifikasi Kejadian											
		20	21	22	23	24	25	26	27	28	29	30	31
1	PT. BANK MUAMALAT INDONESIA, Tbk	1	1	1	1	1	0	0	0	1	1	1	1
2	PT. BANK BNI SYARIAH	1	1	1	1	1	0	1	1	0	0	0	1
3	PT. BANK SYARIAH MANDIRI	1	1	1	1	1	0	0	1	1	1	0	1
4	PT. BANK MEGA SYARIAH	0	1	1	1	1	0	0	0	1	1	0	0
5	PT. BANK MAYBANK SYARIAH INDONESIA	0	0	1	1	1	1	0	0	1	1	1	1
6	PT. BANK VICTORIA SYARIAH	0	0	0	1	1	1	0	0	1	1	1	1
7	PT. BANK BRI SYARIAH, Tbk	1	0	1	1	1	1	0	1	1	1	1	1
8	PT. BANK JABAR BANTEN SYARIAH	0	0	0	1	0	1	0	1	1	1	1	1
9	PT BANK PANIN DUBAI SYARIAH, Tbk	1	1	1	1	1	1	0	1	1	1	1	1
10	PT. BANK SYARIAH BUKOPIN	0	0	1	1	1	1	0	1	1	0	1	1
11	PT. BANK BCA SYARIAH	0	1	0	1	1	0	0	1	1	0	0	1
12	PT. BANK TABUNGAN PENSIUNAN NASIONAL SYARIAH, Tbk	1	1	1	1	1	0	0	1	1	1	1	0
13	PT. BANK ACEH SYARIAH	1	1	0	1	1	1	0	1	1	1	0	1
14	PT BANK NTB SYARIAH	0	1	1	1	1	1	0	1	1	1	0	1

Bagian 4

NO.	NAMA PERUSAHAAN	DIMENSI-DIMENSI MANAJEMEN RISIKO												
		Identifikasi Kejadian												
		32	33	34	35	36	37	38	39	40	41	42	43	44
1	PT. BANK MUAMALAT INDONESIA, Tbk	1	1	1	0	0	0	0	0	1	1	1	1	1
2	PT. BANK BNI SYARIAH	1	1	1	0	0	1	0	0	1	1	1	1	1
3	PT. BANK SYARIAH MANDIRI	1	1	1	1	1	1	1	1	1	1	1	1	1
4	PT. BANK MEGA SYARIAH	0	0	1	0	1	1	0	0	1	1	0	1	1
5	PT. BANK MAYBANK SYARIAH INDONESIA	0	0	1	0	0	1	0	0	1	0	0	0	0
6	PT. BANK VICTORIA SYARIAH	0	0	1	1	0	0	0	0	1	1	0	0	0
7	PT. BANK BRI SYARIAH, Tbk	0	0	1	1	0	1	0	0	1	1	0	1	0
8	PT. BANK JABAR BANTEN SYARIAH	0	0	1	0	0	1	0	0	1	0	0	1	0
9	PT BANK PANIN DUBAI SYARIAH, Tbk	0	0	1	0	0	1	0	0	1	1	0	1	1
10	PT. BANK SYARIAH BUKOPIN	0	0	1	0	0	1	0	0	1	1	0	1	0
11	PT. BANK BCA SYARIAH	0	0	1	1	1	1	0	0	1	1	0	1	0
12	PT. BANK TABUNGAN PENSIUNAN NASIONAL SYARIAH, Tbk	0	0	0	0	0	1	0	0	1	1	0	1	0
13	PT. BANK ACEH SYARIAH	0	0	1	0	0	0	0	0	1	1	0	1	0
14	PT BANK NTB SYARIAH	0	0	1	1	0	0	0	0	1	1	0	1	0

Bagian 5

NO.	NAMA PERUSAHAAN	DIMENSI-DIMENSI MANAJEMEN RISIKO											
		Penilaian Risiko											
		45	46	47	48	49	50	51	52	53	54	55	56
1	PT. BANK MUAMALAT INDONESIA, Tbk	1	1	1	1	0	0	0	0	0	0	0	1
2	PT. BANK BNI SYARIAH	1	0	0	0	0	0	1	1	0	0	0	1
3	PT. BANK SYARIAH MANDIRI	1	1	1	1	0	0	0	1	1	0	0	1
4	PT. BANK MEGA SYARIAH	1	0	0	0	0	0	0	0	0	1	0	1
5	PT. BANK MAYBANK SYARIAH INDONESIA	1	1	0	0	0	0	0	0	0	1	1	1
6	PT. BANK VICTORIA SYARIAH	1	0	0	0	0	0	0	0	0	1	1	1
7	PT. BANK BRI SYARIAH, Tbk	1	1	0	0	0	0	0	1	0	1	1	1
8	PT. BANK JABAR BANTEN SYARIAH	1	1	0	0	0	0	0	1	0	1	1	0
9	PT BANK PANIN DUBAI SYARIAH, Tbk	1	0	1	0	0	0	0	1	0	1	1	1
10	PT. BANK SYARIAH BUKOPIN	1	1	0	0	0	0	0	1	0	0	1	1
11	PT. BANK BCA SYARIAH	1	1	0	0	0	0	0	1	0	0	0	1
12	PT. BANK TABUNGAN PENSIUNAN NASIONAL SYARIAH, Tbk	1	1	0	0	0	0	0	1	0	1	1	1
13	PT. BANK ACEH SYARIAH	1	1	0	0	0	0	0	1	0	1	0	1
14	PT BANK NTB SYARIAH	1	0	0	0	0	0	0	1	0	1	0	1

Bagian 6

NO.	NAMA PERUSAHAAN	DIMENSI-DIMENSI MANAJEMEN RISIKO												
		Penilaian Risiko												
		57	58	59	60	61	62	63	64	65	66	67	68	69
1	PT. BANK MUAMALAT INDONESIA, Tbk	1	1	1	0	0	0	0	0	0	0	1	1	0
2	PT. BANK BNI SYARIAH	1	1	1	0	0	1	0	1	0	0	1	1	0
3	PT. BANK SYARIAH MANDIRI	1	1	1	0	0	0	0	0	0	0	1	1	0
4	PT. BANK MEGA SYARIAH	1	0	1	0	1	0	0	0	1	0	0	0	0
5	PT. BANK MAYBANK SYARIAH INDONESIA	1	0	1	0	0	0	0	0	1	0	0	0	0
6	PT. BANK VICTORIA SYARIAH	1	0	1	1	0	0	0	0	1	0	0	0	0
7	PT. BANK BRI SYARIAH, Tbk	1	0	1	1	0	0	0	0	1	0	1	0	0
8	PT. BANK JABAR BANTEN SYARIAH	1	0	1	0	0	0	0	0	1	0	0	0	0
9	PT BANK PANIN DUBAI SYARIAH, Tbk	1	0	1	0	0	0	0	0	1	0	0	0	0
10	PT. BANK SYARIAH BUKOPIN	1	0	1	0	0	0	0	0	1	0	1	0	0
11	PT. BANK BCA SYARIAH	1	0	1	1	1	0	0	0	1	0	1	0	0
12	PT. BANK TABUNGAN PENSIUNAN NASIONAL SYARIAH, Tbk	1	0	0	0	0	0	0	0	1	0	0	0	0
13	PT. BANK ACEH SYARIAH	1	0	1	0	0	0	0	0	1	0	1	0	0
14	PT BANK NTB SYARIAH	1	0	1	1	0	0	0	0	1	0	1	0	0

Bagian 7

NO.	NAMA PERUSAHAAN	DIMENSI-DIMENSI MANAJEMEN RISIKO													
		Respon terhadap Risiko													
		70	71	72	73	74	75	76	77	78	79	80	81	82	
1	PT. BANK MUAMALAT INDONESIA, Tbk	1	1	1	1	1	0	0	0	1	0	0	1	1	
2	PT. BANK BNI SYARIAH	1	1	1	1	1	0	1	0	0	1	1	0	0	
3	PT. BANK SYARIAH MANDIRI	1	1	1	1	1	1	1	0	0	0	1	1	1	
4	PT. BANK MEGA SYARIAH	1	1	1	0	0	0	0	0	0	0	0	0	0	
5	PT. BANK MAYBANK SYARIAH INDONESIA	1	1	1	1	0	0	0	0	0	0	0	0	1	
6	PT. BANK VICTORIA SYARIAH	1	1	1	0	0	0	0	0	0	0	0	0	1	
7	PT. BANK BRI SYARIAH, Tbk	1	1	1	1	0	0	0	0	0	1	0	1	1	
8	PT. BANK JABAR BANTEN SYARIAH	1	1	1	1	0	0	0	0	0	1	0	0	1	
9	PT BANK PANIN DUBAI SYARIAH, Tbk	1	1	1	0	0	0	0	0	0	1	0	0	1	
10	PT. BANK SYARIAH BUKOPIN	1	1	1	1	0	0	0	0	0	1	0	0	1	
11	PT. BANK BCA SYARIAH	1	1	1	1	0	0	0	0	0	1	0	0	0	
12	PT. BANK TABUNGAN PENSIUNAN NASIONAL SYARIAH, Tbk	1	1	1	1	0	1	0	0	0	1	0	1	1	
13	PT. BANK ACEH SYARIAH	1	1	1	1	0	0	0	0	0	1	0	0	0	
14	PT BANK NTB SYARIAH	1	1	1	0	0	0	0	0	0	1	0	0	0	

Bagian 8

NO.	NAMA PERUSAHAAN	DIMENSI-DIMENSI MANAJEMEN RISIKO												
		Respon terhadap Risiko												
		83	84	85	86	87	88	89	90	91	92	93	94	95
1	PT. BANK MUAMALAT INDONESIA, Tbk	1	1	1	1	0	0	0	0	1	1	0	1	1
2	PT. BANK BNI SYARIAH	1	1	1	1	0	0	1	0	1	1	1	1	1
3	PT. BANK SYARIAH MANDIRI	1	1	1	1	0	1	1	1	1	1	1	1	1
4	PT. BANK MEGA SYARIAH	1	0	0	1	0	1	0	0	0	0	0	0	0
5	PT. BANK MAYBANK SYARIAH INDONESIA	1	0	0	1	0	0	0	0	0	0	0	0	0
6	PT. BANK VICTORIA SYARIAH	1	0	0	1	0	0	0	0	0	0	0	0	0
7	PT. BANK BRI SYARIAH, Tbk	1	0	0	1	0	0	0	0	0	0	0	1	0
8	PT. BANK JABAR BANTEN SYARIAH	0	0	0	1	0	0	0	0	0	0	0	0	0
9	PT BANK PANIN DUBAI SYARIAH, Tbk	1	0	0	1	0	0	0	0	0	0	0	0	0
10	PT. BANK SYARIAH BUKOPIN	1	0	0	1	0	0	0	0	0	0	0	1	0
11	PT. BANK BCA SYARIAH	1	0	0	1	0	1	0	0	0	0	0	1	0
12	PT. BANK TABUNGAN PENSIUNAN NASIONAL SYARIAH, Tbk	1	0	0	0	0	0	0	0	0	0	0	0	0
13	PT. BANK ACEH SYARIAH	1	0	0	1	0	0	0	0	0	0	0	1	0
14	PT BANK NTB SYARIAH	1	0	0	1	0	0	0	0	0	0	0	1	0

Bagian 9

NO.	NAMA PERUSAHAAN	DIMENSI-DIMENSI MANAJEMEN RISIKO													JUMLAH ERM	ERM
		Kegiatan Pengawasan						Inf & Kom			Pemantauan					
		96	97	98	99	100	101	102	103	104	105	106	107	108		
1	PT. BANK MUAMALAT INDONESIA, Tbk	1	1	1	1	1	0	1	1	1	1	1	1	1	12	0,11
2	PT. BANK BNI SYARIAH	1	1	1	1	1	1	1	1	1	1	1	1	0	12	0,11
3	PT. BANK SYARIAH MANDIRI	1	1	1	1	1	0	1	1	1	1	1	0	11	0,10	
4	PT. BANK MEGA SYARIAH	0	0	1	0	0	0	1	1	1	1	1	0	7	0,06	
5	PT. BANK MAYBANK SYARIAH INDONESIA	0	1	0	0	0	0	1	1	1	1	1	0	7	0,06	
6	PT. BANK VICTORIA SYARIAH	0	0	1	0	0	0	1	1	1	1	1	0	7	0,06	
7	PT. BANK BRI SYARIAH, Tbk	0	0	1	0	0	0	1	1	1	1	1	0	7	0,06	
8	PT. BANK JABAR BANTEN SYARIAH	0	0	0	0	0	0	1	1	1	1	1	0	6	0,06	
9	PT BANK PANIN DUBAI SYARIAH, Tbk	0	1	0	0	0	0	1	1	1	1	1	0	7	0,06	
10	PT. BANK SYARIAH BUKOPIN	0	1	1	0	0	0	1	1	1	1	1	0	8	0,07	
11	PT. BANK BCA SYARIAH	0	0	1	0	0	0	1	1	1	1	1	0	7	0,06	
12	PT. BANK TABUNGAN PENSIUNAN NASIONAL SYARIAH, Tbk	0	0	1	0	0	0	1	1	1	1	1	0	7	0,06	
13	PT. BANK ACEH SYARIAH	0	0	0	0	0	1	1	1	1	1	1	0	7	0,06	
14	PT BANK NTB SYARIAH	0	0	0	0	0	0	1	1	1	1	1	0	6	0,06	

LAMPIRAN 4

DATA PENELITIAN VARIABEL INDEPENDEN

A. Data Penelitian Variabel Independen Bank Umum Konvensional


- Tahun 2016

NO.	NAMA PERUSAHAAN	∑DK	Gelar	Komp	Prof	∑Score
1	PT. BANK RAKYAT INDONESIA (PERSERO), Tbk	9	3	1	1	40
			3	1	1	
			3	1	0	
			2	1	1	
			3	1	1	
			3	1	1	
			2	1	1	
			3	1	1	
			2	1	0	
2	PT. BANK MANDIRI (PERSERO), Tbk	8	3	0	1	27
			2	0	0	
			3	1	1	
			2	1	0	
			3	1	1	
			2	0	0	


			2	0	0	
			3	1	0	
3	PT. BANK NEGARA INDONESIA (PERSERO), Tbk	7	3	1	1	25
			2	1	1	
			3	1	0	
			2	0	0	
			3	1	0	
			3	1	0	
			2	0	0	
4	PT. BANK TABUNGAN NEGARA (PERSERO), Tbk	7	1	0	0	16
			2	0	0	
			1	0	0	
			2	0	0	
			2	0	0	
			3	0	0	
			3	1	1	
5	PT. BANK DANAMON INDONESIA, Tbk	6	1	0	1	15
			3	0	1	
			1	0	1	
			1	1	0	
			2	0	1	
			2	0	0	
6	PT. BANK PERMATA, Tbk	8	2	0	0	26
			1	1	0	
			3	1	0	



			3	1	1	
			2	1	0	
			3	1	1	
			2	1	0	
			2	0	0	
7	PT. BANK CENTRAL ASIA, Tbk	5	1	0	0	15
			1	1	0	
			3	0	0	
			3	1	1	
			3	1	0	
8	PT. BANK MAYBANK INDONESIA, Tbk	6	1	0	0	11
			2	0	0	
			0	0	1	
			2	0	0	
			1	1	0	
			2	0	1	
9	PT. PAN INDONESIA BANK, Tbk	6	1	0	0	6
			1	0	0	
			0	0	0	
			1	0	0	
			1	0	0	
			2	0	0	
10	PT. BANK CIMB NIAGA, Tbk	8	2	0	1	22
			2	1	1	
			2	0	0	



			1	0	1	
			3	1	1	
			2	1	1	
			1	0	0	
			1	0	0	
11	PT. BANK UOB INDONESIA	6	3	1	1	14
			2	1	1	
			0	1	0	
			1	1	0	
			1	0	0	
			1	0	0	
12	PT. BANK OCBC NISP, Tbk	7	2	0	1	19
			1	0	1	
			3	0	1	
			1	0	1	
			3	1	1	
			1	1	0	
			1	0	0	
13	PT. BANK ARTHA GRAHA INTERNASIONAL, Tbk	7	1	0	0	6
			0	0	0	
			0	0	0	
			2	0	0	
			1	0	0	
			1	0	0	
			1	0	0	




14	PT. BANK BUMI ARTA, Tbk	3	2	0	0	4
			1	0	0	
			1	0	0	
			1	0	0	
15	PT BANK HSBC INDONESIA	4	2	0	0	7
			1	1	0	
			1	1	0	
			1	0	0	
16	PT. BANK JTRUST INDONESIA, Tbk	6	1	0	0	11
			2	0	0	
			2	0	0	
			1	0	0	
			3	0	0	
			2	0	0	
17	PT. BANK MAYAPADA INTERNATIONAL, Tbk	5	2	0	0	7
			1	0	0	
			1	0	0	
			1	0	0	
			2	0	0	
18	PT. BANK OF INDIA INDONESIA, Tbk	4	2	0	0	7
			1	0	0	
			2	1	0	
			1	0	0	
19	PT. BANK MESTIKA DHARMA, Tbk	4	1	0	0	7
			1	0	0	
			2	1	0	

			2	0	0	
20	PT BANK SHINHAN INDONESIA	4	2	0	0	4
			0	0	0	
			0	0	0	
			1	1	0	
21	PT. BANK SINARMAS, Tbk	3	1	0	0	9
			3	0	1	
			3	1	0	
22	PT. BANK MASPION INDONESIA, Tbk	2	0	0	0	2
			2	0	0	
23	PT. BANK GANESHA	3	2	0	0	6
			1	0	0	
			2	1	0	
24	PT. BANK ICBC INDONESIA	3	2	1	0	8
			1	1	0	
			2	1	0	
25	PT. BANK QNB INDONESIA, Tbk	6	2	0	0	12
			1	1	0	
			2	0	0	
			2	0	0	
			3	0	0	
			1	0	0	
26	PT. BANK WOORI SAUDARA INDONESIA 1906, Tbk	4	2	0	0	7
			1	0	0	
			2	0	0	

			2	0	0	
27	PT. BANK MEGA, Tbk	4	2	1	0	8
			2	0	0	
			1	0	0	
			2	0	0	
28	PT. BANK BUKOPIN, Tbk	7	2	0	0	20
			2	1	0	
			2	0	0	
			2	1	0	
			3	0	0	
			3	0	0	
29	PT. BANK KEB HANA INDONESIA	4	1	0	0	8
			2	0	1	
			2	0	0	
			2	0	0	
30	PT BANK MNC INTERNASIONAL, Tbk	3	2	1	1	9
			1	1	0	
			2	1	0	
31	PT. BANK RAKYAT INDONESIA AGRONIAGA, Tbk	4	2	0	0	8
			2	0	0	
			2	0	0	
			2	0	0	
32	PT. BANK INDEX SELINDO	3	1	0	0	4
			2	0	0	

			1	0	0	
33	PT. BANK MAYORA	5	1	0	0	5
			1	0	0	
			1	0	0	
			1	0	0	
34	PT BANK CHINA CONSTRUCTION BANK INDONESIA, Tbk	3	2	0	0	5
			1	0	0	
			1	1	0	
35	PT. BANK DBS INDONESIA	3	2	0	1	10
			3	0	1	
			2	0	1	
36	PT. BANK RESONA PERDANIA	4	2	0	0	7
			2	0	0	
			1	0	0	
			2	0	0	
37	PT. BANK CAPITAL INDONESIA, Tbk	3	1	0	0	6
			2	0	0	
			2	1	0	
38	PT. BANK ANZ INDONESIA	4	2	1	0	8
			2	1	1	
			1	0	0	
			0	0	0	
39	PT. BANK RABOBANK INTERNATIONAL INDONESIA	4	2	0	0	8
			2	0	0	

			1	1	0	
			2	0	0	
40	PT. BANK AGRIS, Tbk	2	2	1	0	6
			2	1	0	
41	PT. BANK CTBC INDONESIA	4	2	0	0	10
			2	0	0	
			2	0	1	
			3	0	0	
42	PT. BANK COMMONWEALTH	4	1	0	0	8
			2	1	1	
			2	0	0	
			1	0	0	
43	PT. BANK BTPN, Tbk	5	3	1	1	14
			2	0	0	
			2	0	1	
			1	0	0	
			2	0	1	
44	PT. BANK JASA JAKARTA	3	0	0	0	6
			1	1	0	
			2	1	1	
45	PT. BANK YUDHA BHAKTI, Tbk	4	2	0	0	6
			1	0	0	
			0	0	0	
			2	0	1	
46	PT. BANK NATIONALNOBU, Tbk	3	3	0	1	10

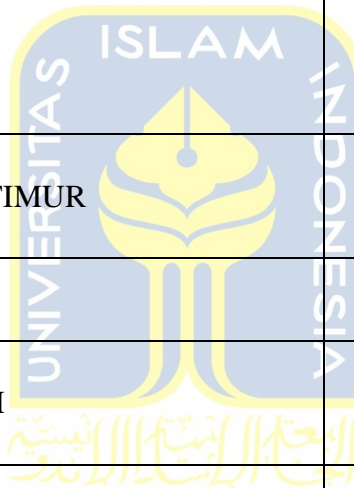


			1	1	1	
			1	1	1	
47	PT. BANK INA PERDANA, Tbk	3	1	1	0	8
			2	1	1	
			1	1	0	
48	PT. BANK SAHABAT SAMPOERNA	4	1	1	0	9
			1	1	0	
			2	1	0	
49	PT. BANK DINAR INDONESIA, Tbk	2	3	1	0	6
			1	1	0	
50	PT. BANK AMAR INDONESIA	2	2	1	0	6
			2	1	0	
51	PT. BANK KESEJAHTERAAN EKONOMI	3	1	1	1	10
			3	1	0	
			2	1	0	
52	PT. BANK ARTOS INDONESIA	3	1	1	0	7
			2	1	0	
			1	1	0	
53	PT. BANK MANDIRI TASPEN	6	2	1	0	18
			3	1	0	
			2	1	0	
			2	1	0	
			2	1	0	
			1	1	0	

54	PT. BANK VICTORIA INTERNATIONAL, Tbk	3	1	1	0	9
			1	1	0	
			3	1	1	
55	PT. BANK HARDA INTERNASIONAL	3	2	1	0	8
			1	1	0	
			2	1	0	
56	PT. BPD JAWA BARAT DAN BANTEN, Tbk	5	2	1	0	15
			2	1	0	
			2	1	0	
			2	1	0	
			2	1	0	
57	PT. BPD DKI	4	2	1	0	12
			2	1	0	
			2	1	0	
			2	1	0	
58	PT. BPD DAERAH ISTIMEWA YOGYAKARTA	3	3	0	0	7
			3	0	0	
			1	0	0	
59	PT. BPD JAWA TENGAH	3	1	1	0	9
			3	1	0	
			3	0	0	
60	PT. BPD JAWA TIMUR, Tbk	5	2	1	0	16
			1	1	0	
			2	1	0	
			3	1	0	

			3	1	0	
61	PT. BPD SUMATERA UTARA	3	2	1	0	9
			2	1	0	
			2	1	0	
62	PT. BPD SUMATERA BARAT	4	3	1	1	12
			1	1	0	
			2	1	0	
			1	1	0	
63	PT. BPD RIAU KEPRI	2	1	1	0	4
			1	1	0	
64	PT. BPD SUMATERA SELATAN DAN BANGKA BELITUNG	3	2	1	0	8
			1	1	0	
			2	1	0	
65	PT. BPD LAMPUNG	2	2	1	0	6
			2	1	0	
66	PT. BPD KALIMANTAN SELATAN	4	2	1	0	13
			2	1	0	
			2	1	1	
			2	1	0	
67	PT. BPD KALIMANTAN BARAT	2	2	1	0	6
			2	1	0	
68	PT. BPD KALIMANTAN TENGAH	3	3	1	0	8
			1	0	1	
			1	0	1	
69	PT. BPD SULAWESI SELATAN DAN SULAWESI	3	2	1	0	10

	BARAT		3	1	0	
			2	1	0	
70	PT. BPD SULAWESI UTARA DAN GORONTALO	5	2	1	1	18
			2	1	0	
			2	1	0	
			3	1	0	
			3	1	0	
71	PT. BPD BALI	4	2	1	0	15
			3	1	1	
			1	1	1	
			2	1	1	
72	PT. BPD NUSA TENGGARA TIMUR	3	2	1	0	10
			3	1	0	
			2	1	0	
73	PT. BPD PAPUA	2	2	1	0	5
			1	1	0	
74	PT. BPD SULAWESI TENGAH	3	1	0	0	4
			1	0	0	
			2	0	0	
75	PT. BPD SULAWESI TENGGARA	3	1	0	0	3
			1	0	0	
			1	0	0	
76	PT BPD BANTEN, Tbk	4	1	1	0	8
			1	1	0	
			1	1	0	



			1	1	0	
--	--	--	---	---	---	--


- Tahun 2017

NO.	NAMA PERUSAHAAN	ΣDK	Gelar	Komp	Prof	ΣScore
1	PT. BANK RAKYAT INDONESIA (PERSERO), Tbk	9	2	1	0	34
			3	1	0	
			3	1	0	
			3	1	0	
			2	1	0	
			3	1	0	
			2	1	1	
			3	1	0	
			3	1	0	
2	PT. BANK MANDIRI (PERSERO), Tbk	11	3	1	0	41
			3	1	0	
			2	1	0	
			2	1	0	
			3	1	1	
			3	1	0	
			2	1	0	
			3	1	0	
			3	1	0	
			2	1	0	


3	PT. BANK NEGARA INDONESIA (PERSERO), Tbk	8	3	1	1	25
			2	1	0	
			3	1	0	
			3	0	0	
			2	0	0	
			2	0	0	
			3	0	0	
			3	0	0	
4	PT. BANK TABUNGAN NEGARA (PERSERO), Tbk	8	1	0	0	17
			2	0	0	
			1	0	0	
			2	0	0	
			2	0	0	
			3	0	0	
			3	0	0	
			3	0	0	
5	PT. BANK DANAMON INDONESIA, Tbk	6	1	0	1	12
			3	0	0	
			1	0	0	
			1	0	1	
			2	0	0	
			2	0	0	
6	PT. BANK PERMATA, Tbk	8	2	0	0	17
			1	0	0	
			3	0	0	




			2	0	0	
			1	1	0	
			2	1	0	
			2	0	0	
			2	0	0	
7	PT. BANK CENTRAL ASIA, Tbk	5	1	0	1	13
			1	0	0	
			3	0	1	
			3	0	0	
			3	0	0	
8	PT. BANK MAYBANK INDONESIA, Tbk	6	2	0	0	14
			3	0	1	
			0	1	1	
			1	0	0	
			2	0	0	
			3	0	0	
9	PT. PAN INDONESIA BANK, Tbk	6	1	0	0	6
			1	0	0	
			0	0	0	
			1	0	0	
			1	0	0	
			2	0	0	
10	PT. BANK CIMB NIAGA, Tbk	9	2	0	1	19
			2	0	0	
			2	0	0	



			1	1	0	
			3	0	0	
			2	0	1	
			1	0	0	
			1	0	0	
			2	0	0	
11	PT. BANK UOB INDONESIA	6	3	0	1	13
			2	1	1	
			0	1	0	
			1	1	0	
			1	0	0	
			1	0	0	
12	PT. BANK OCBC NISP, Tbk	8	2	0	1	15
			1	0	1	
			1	0	1	
			3	0	1	
			1	0	0	
			1	0	0	
			1	0	0	
			1	0	0	
13	PT. BANK ARTHA GRAHA INTERNASIONAL, Tbk	6	1	0	0	5
			0	0	0	
			0	0	0	
			2	0	0	
			1	0	0	




			1	0	0	
14	PT. BANK BUMI ARTA, Tbk	3	2	0	0	4
			1	0	0	
			1	0	0	
15	PT BANK HSBC INDONESIA	6	2	0	0	12
			2	1	0	
			1	1	0	
			0	0	1	
			1	0	0	
			2	0	1	
16	PT. BANK JTRUST INDONESIA, Tbk	6	1	0	0	11
			2	0	0	
			2	0	0	
			1	0	0	
			3	0	0	
			2	0	0	
17	PT. BANK MAYAPADA INTERNATIONAL, Tbk	6	2	0	0	8
			1	0	0	
			1	0	0	
			1	0	0	
			1	0	0	
			2	0	0	
18	PT. BANK OF INDIA INDONESIA, Tbk	4	0	0	0	4
			1	0	0	
			2	0	0	




			1	0	0		
19	PT. BANK MESTIKA DHARMA, Tbk	4	1	1	0	10	
			1	1	0		
			2	1	0		
			2	1	0		
20	PT BANK SHINHAN INDONESIA	4	2	0	0	3	
			0	0	0		
			1	0	0		
			0	0	0		
21	PT. BANK SINARMAS, Tbk	3	1	0	0	8	
			3	1	0		
			3	0	0		
22	PT. BANK MASPION INDONESIA, Tbk	3	0	0	0	3	
			2	0	0		
			1	0	0		
23	PT. BANK GANESHA	4	2	1	0	10	
			1	1	0		
			2	1	0		
			1	1	0		
24	PT. BANK ICBC INDONESIA	3	2	0	0	7	
			1	1	0		
			2	1	0		
25	PT. BANK QNB INDONESIA, Tbk	6	2	0	0	16	
			2	0	0		
			2	1	0		




			3	1	1	
			1	1	0	
			1	1	0	
26	PT. BANK WOORI SAUDARA INDONESIA 1906, Tbk	4	2	0	0	7
			1	0	0	
			2	0	0	
			2	0	0	
27	PT. BANK MEGA, Tbk	5	2	0	1	11
			2	1	0	
			2	0	0	
			1	0	0	
			2	0	0	
28	PT. BANK BUKOPIN, Tbk	7	2	1	0	18
			2	1	0	
			2	0	0	
			2	0	0	
			2	0	0	
			3	0	0	
			3	0	0	
29	PT. BANK KEB HANA INDONESIA	4	1	0	0	10
			2	1	1	
			2	0	0	
			2	1	0	
30	PT BANK MNC INTERNASIONAL, Tbk	3	2	1	1	9
			2	1	0	



			1	1	0	
31	PT. BANK RAKYAT INDONESIA AGRONIAGA, Tbk	4	2	0	0	7
			2	0	0	
			2	0	0	
			1	0	0	
32	PT. BANK INDEX SELINDO	3	1	0	0	4
			2	0	0	
			1	0	0	
33	PT. BANK MAYORA	5	1	0	0	6
			1	0	0	
			1	1	0	
			1	0	0	
			1	0	0	
34	PT BANK CHINA CONSTRUCTION BANK INDONESIA, Tbk	5	2	0	0	8
			2	0	0	
			2	0	0	
			1	0	0	
			1	0	0	
35	PT. BANK DBS INDONESIA	4	2	0	1	10
			0	0	0	
			3	0	1	
			2	0	1	
36	PT. BANK RESONA PERDANIA	3	2	0	0	7
			2	0	0	
			3	0	0	




37	PT. BANK CAPITAL INDONESIA, Tbk	2	1	0	0	3
			2	0	0	
38	PT. BANK ANZ INDONESIA	4	2	1	0	8
			1	0	0	
			2	1	1	
			0	0	0	
39	PT. BANK RABOBANK INTERNATIONAL INDONESIA	4	2	0	0	8
			1	1	0	
			2	0	0	
			2	0	0	
40	PT. BANK AGRIS, Tbk	2	2	1	0	6
			2	1	0	
41	PT. BANK CTBC INDONESIA	4	2	0	0	10
			2	0	0	
			2	0	1	
			3	0	0	
42	PT. BANK COMMONWEALTH	4	2	0	0	9
			1	0	0	
			2	1	1	
			2	0	0	
43	PT. BANK BTPN, Tbk	5	3	1	1	13
			2	0	0	
			2	0	1	
			1	0	0	
			2	0	0	



44	PT. BANK JASA JAKARTA	3	0	0	0	6
			1	1	0	
			2	1	1	
45	PT. BANK YUDHA BHAKTI, Tbk	3	0	0	0	4
			1	0	0	
			2	0	1	
46	PT. BANK NATIONALNOBU, Tbk	3	3	0	1	9
			1	1	0	
			2	1	0	
47	PT. BANK INA PERDANA, Tbk	3	1	1	0	8
			2	1	1	
			1	1	0	
48	PT. BANK SAHABAT SAMPOERNA	4	1	1	0	9
			1	1	0	
			1	1	0	
			2	1	0	
49	PT. BANK DINAR INDONESIA, Tbk	2	3	1	0	6
			1	1	0	
50	PT. BANK AMAR INDONESIA	2	1	1	0	5
			2	1	0	
51	PT. BANK KESEJAHTERAAN EKONOMI	3	1	1	1	10
			3	1	0	
			2	1	0	
52	PT. BANK ARTOS INDONESIA	3	1	1	0	7
			2	1	0	

			1	1	0	
53	PT. BANK MANDIRI TASPEN	5	2	1	0	15
			3	1	0	
			2	1	0	
			2	1	0	
			1	1	0	
54	PT. BANK VICTORIA INTERNATIONAL, Tbk	4	1	1	0	12
			1	1	0	
			3	1	1	
			2	1	0	
55	PT. BANK HARDA INTERNASIONAL	3	2	1	0	8
			1	1	0	
			2	1	0	
56	PT. BPD JAWA BARAT DAN BANTEN, Tbk	5	2	1	0	15
			2	1	0	
			2	1	0	
			2	1	0	
			2	1	0	
57	PT. BPD DKI	4	2	1	0	11
			2	1	0	
			2	1	0	
			1	1	0	
58	PT. BPD DAERAH ISTIMEWA YOGYAKARTA	3	3	0	0	7
			3	0	0	
			1	0	0	

59	PT. BPD JAWA TENGAH	3	1	1	0	9
			3	1	0	
			3	0	0	
60	PT. BPD JAWA TIMUR, Tbk	5	2	1	0	16
			1	1	0	
			2	1	0	
			3	1	0	
			3	1	0	
61	PT. BPD SUMATERA UTARA	3	2	1	0	9
			2	1	0	
			2	1	0	
62	PT. BPD SUMATERA BARAT	4	3	1	1	12
			1	1	0	
			2	1	0	
			1	1	0	
63	PT. BPD RIAU KEPRI	3	1	1	0	7
			1	1	0	
			2	1	0	
64	PT. BPD SUMATERA SELATAN DAN BANGKA BELITUNG	2	2	1	0	6
			2	1	0	
65	PT. BPD LAMPUNG	3	2	1	1	10
			2	1	0	
			2	1	0	
66	PT. BPD KALIMANTAN SELATAN	4	2	1	0	13
			2	1	0	



			2	1	1	
			2	1	0	
67	PT. BPD KALIMANTAN BARAT	3	2	1	0	8
			2	1	0	
			1	1	0	
68	PT. BPD KALIMANTAN TENGAH	3	3	1	0	10
			1	1	1	
			1	1	1	
69	PT. BPD SULAWESI SELATAN DAN SULAWESI BARAT	3	2	1	0	10
			3	1	0	
			2	1	0	
70	PT. BPD SULAWESI UTARA DAN GORONTALO	5	1	0	0	10
			1	0	0	
			2	0	0	
			3	0	0	
			3	0	0	
71	PT. BPD BALI	4	2	1	0	15
			3	1	1	
			1	1	1	
			2	1	1	
72	PT. BPD NUSA TENGGARA TIMUR	2	2	1	0	6
			2	1	0	
73	PT. BPD PAPUA	2	2	1	0	5
			1	1	0	
74	PT. BPD SULAWESI TENGAH	3	1	0	0	4



			1	0	0	
			2	0	0	
75	PT. BPD SULAWESI TENGGARA	2	1	0	0	3
			1	1	0	
76	PT BPD BANTEN, Tbk	4	1	1	0	9
			1	1	0	
			2	1	0	
			1	1	0	


- Tahun 2018

NO.	NAMA PERUSAHAAN	ΣDK	Gelar	Komp	Prof	ΣScore
1	PT. BANK RAKYAT INDONESIA (PERSERO), Tbk	8	2	1	0	31
			3	1	0	
			3	1	0	
			3	1	0	
			2	1	0	
			3	1	0	
			3	1	1	
			3	1	0	
2	PT. BANK MANDIRI (PERSERO), Tbk	8	3	1	0	30
			2	1	0	
			2	1	0	
			3	1	1	
			2	1	0	


			3	1	0	
			3	1	0	
			3	1	0	
3	PT. BANK NEGARA INDONESIA (PERSERO), Tbk	9	3	1	1	34
			2	1	0	
			3	1	0	
			3	1	0	
			2	1	1	
			2	1	0	
			2	1	0	
			3	1	0	
			3	1	0	
4	PT. BANK TABUNGAN NEGARA (PERSERO), Tbk	9	1	1	0	26
			2	1	0	
			1	0	0	
			2	0	0	
			2	1	0	
			2	1	0	
			3	1	1	
			3	1	1	
			2	0	0	
5	PT. BANK DANAMON INDONESIA, Tbk	8	1	0	1	14
			3	0	0	
			1	0	0	
			2	0	0	




			1	0	0	
			2	0	0	
			2	0	0	
			1	0	0	
6	PT. BANK PERMATA, Tbk	8	2	0	0	18
			1	0	0	
			2	0	0	
			1	1	1	
			2	1	0	
			3	0	0	
			2	0	0	
			2	0	0	
7	PT. BANK CENTRAL ASIA, Tbk	5	1	1	1	18
			1	1	0	
			3	1	0	
			3	1	1	
			3	1	0	
8	PT. BANK MAYBANK INDONESIA, Tbk	6	2	0	0	14
			1	1	0	
			2	0	1	
			3	0	1	
			1	0	0	
			1	0	1	
9	PT. PAN INDONESIA BANK, Tbk	4	0	0	0	4
			1	0	0	




			1	0	0	
			2	0	0	
10	PT. BANK CIMB NIAGA, Tbk	8	2	0	1	19
			2	0	0	
			2	0	0	
			1	0	1	
			2	0	1	
			1	0	0	
			2	0	0	
			3	0	1	
11	PT. BANK UOB INDONESIA	6	3	0	1	13
			2	1	1	
			0	1	0	
			1	0	0	
			1	0	0	
			1	1	0	
12	PT. BANK OCBC NISP, Tbk	8	2	0	1	18
			1	0	1	
			1	0	1	
			1	1	0	
			1	0	0	
			3	1	1	
			1	0	0	
			1	0	1	
13	PT. BANK ARTHA GRAHA INTERNASIONAL, Tbk	7	1	0	0	8




			0	0	0	
			0	0	0	
			2	0	0	
			1	0	0	
			1	0	0	
			2	0	1	
14	PT. BANK BUMI ARTA, Tbk	3	2	0	0	4
			1	0	0	
			1	0	0	
15	PT BANK HSBC INDONESIA	6	2	0	0	14
			2	1	0	
			1	1	0	
			0	0	1	
			2	0	1	
			2	0	1	
16	PT. BANK JTRUST INDONESIA, Tbk	4	1	0	0	6
			0	0	0	
			3	0	0	
			2	0	0	
17	PT. BANK MAYAPADA INTERNATIONAL, Tbk	6	2	0	0	8
			1	0	0	
			1	0	0	
			1	0	0	
			2	0	0	




18	PT. BANK OF INDIA INDONESIA, Tbk	4	0	0	0	6
			1	0	0	
			1	1	1	
			2	0	0	
19	PT. BANK MESTIKA DHARMA, Tbk	4	1	1	0	10
			1	1	0	
			2	1	0	
			2	1	0	
20	PT BANK SHINHAN INDONESIA	4	2	0	0	3
			0	0	0	
			1	0	0	
			0	0	0	
21	PT. BANK SINARMAS, Tbk	3	1	0	0	7
			3	0	0	
			3	0	0	
22	PT. BANK MASPION INDONESIA, Tbk	2	2	0	0	3
			1	0	0	
23	PT. BANK GANESHA	3	2	0	0	5
			1	0	0	
			2	0	0	
24	PT. BANK ICBC INDONESIA	3	2	0	0	6
			1	0	0	
			2	1	0	
25	PT. BANK QNB INDONESIA, Tbk	6	1	0	0	14
			2	1	0	



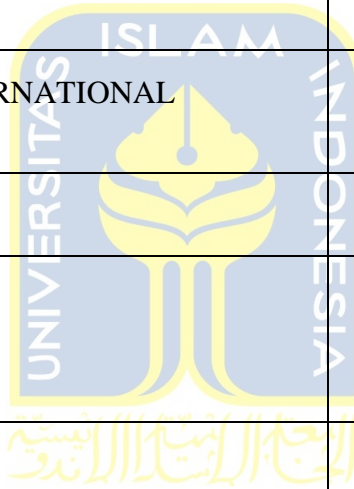
			1	1	0	
			3	0	1	
			2	0	0	
			2	0	0	
26	PT. BANK WOORI SAUDARA INDONESIA 1906, Tbk	4	2	0	0	7
			1	0	0	
			2	0	0	
			2	0	0	
27	PT. BANK MEGA, Tbk	5	2	0	1	13
			2	1	0	
			1	0	0	
			2	0	0	
			3	1	0	
28	PT. BANK BUKOPIN, Tbk	8	3	1	0	25
			1	1	0	
			2	1	0	
			2	1	0	
			2	1	0	
			3	1	0	
			2	1	0	
			3	0	0	
29	PT. BANK KEB HANA INDONESIA	5	2	0	0	12
			1	0	0	
			2	1	1	
			2	1	0	




			2	0	0		
30	PT BANK MNC INTERNASIONAL, Tbk	3	1	1	0	8	
			2	1	0		
			2	1	0		
31	PT. BANK RAKYAT INDONESIA AGRONIAGA, Tbk	3	2	0	0	5	
			2	0	0		
			1	0	0		
32	PT. BANK INDEX SELINDO	4	1	0	0	5	
			2	0	0		
			1	0	0		
			1	0	0		
33	PT. BANK MAYORA	5	1	0	0	5	
			1	0	0		
			1	0	0		
			1	0	0		
			1	0	0		
34	PT BANK CHINA CONSTRUCTION BANK INDONESIA, Tbk	4	3	1	0	9	
			2	0	0		
			1	0	0		
			1	1	0		
35	PT. BANK DBS INDONESIA	4	2	0	1	11	
			0	0	1		
			3	0	1		
			2	0	1		
36	PT. BANK RESONA PERDANIA	4	2	0	0	8	




			2	0	0	
			3	0	0	
			1	0	0	
37	PT. BANK CAPITAL INDONESIA, Tbk	3	1	0	0	5
			2	0	0	
			1	1	0	
38	PT. BANK ANZ INDONESIA	3	1	0	0	5
			2	1	1	
			0	0	0	
39	PT. BANK RABOBANK INTERNATIONAL INDONESIA	3	2	0	0	6
			1	1	0	
			2	0	0	
40	PT. BANK AGRIS, Tbk	2	2	1	0	6
			2	1	0	
41	PT. BANK CTBC INDONESIA	4	2	0	0	8
			0	0	0	
			2	0	1	
			3	0	0	
42	PT. BANK COMMONWEALTH	4	1	0	0	8
			0	0	0	
			2	1	1	
			2	0	1	
43	PT. BANK BTPN, Tbk	5	3	1	1	13
			2	0	0	
			2	0	1	



			1	0	0	
			2	0	0	
44	PT. BANK JASA JAKARTA	3	0	0	0	6
			1	1	0	
			2	1	1	
45	PT. BANK YUDHA BHAKTI, Tbk	4	2	0	0	6
			2	0	0	
			0	0	0	
			2	0	0	
46	PT. BANK NATIONALNOBU, Tbk	3	3	0	1	9
			1	1	0	
			2	1	0	
47	PT. BANK INA PERDANA, Tbk	3	1	1	0	8
			2	1	1	
			1	1	0	
48	PT. BANK SAHABAT SAMPOERNA	4	1	1	0	9
			1	1	0	
			1	1	0	
			2	1	0	
49	PT. BANK DINAR INDONESIA, Tbk	2	3	1	0	6
			1	1	0	
50	PT. BANK AMAR INDONESIA	2	1	1	0	5
			2	1	0	
51	PT. BANK KESEJAHTERAAN EKONOMI	3	1	1	1	10
			3	1	0	



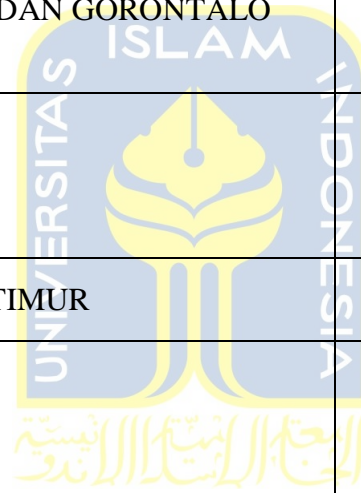
			2	1	0	
52	PT. BANK ARTOS INDONESIA	2	1	1	0	4
			1	1	0	
53	PT. BANK MANDIRI TASPEN	5	2	1	0	15
			2	1	0	
			2	1	0	
			1	1	0	
			3	1	0	
54	PT. BANK VICTORIA INTERNATIONAL, Tbk	3	1	1	0	9
			1	1	0	
			3	1	1	
55	PT. BANK HARDA INTERNASIONAL	3	2	1	0	8
			1	1	0	
			2	1	0	
56	PT. BPD JAWA BARAT DAN BANTEN, Tbk	2	2	1	0	6
			2	1	0	
57	PT. BPD DKI	4	2	1	0	12
			3	1	0	
			1	1	0	
			2	1	0	
58	PT. BPD DAERAH ISTIMEWA YOGYAKARTA	3	3	0	0	7
			3	0	0	
			1	0	0	
59	PT. BPD JAWA TENGAH	3	1	1	0	9
			3	1	0	



			3	0	0	
60	PT. BPD JAWA TIMUR, Tbk	4	3	1	0	17
			3	1	0	
			3	1	1	
			3	1	0	
61	PT. BPD SUMATERA UTARA	3	2	0	0	7
			2	1	0	
			1	1	0	
62	PT. BPD SUMATERA BARAT	4	2	1	0	12
			2	1	0	
			2	1	0	
			1	1	1	
63	PT. BPD RIAU KEPRI	3	1	1	0	7
			1	1	0	
			2	1	0	
64	PT. BPD SUMATERA SELATAN DAN BANGKA BELITUNG	2	2	1	0	6
			2	1	0	
65	PT. BPD LAMPUNG	2	2	1	0	6
			2	1	0	
66	PT. BPD KALIMANTAN SELATAN	4	2	1	0	13
			2	1	0	
			2	1	1	
			2	1	0	
67	PT. BPD KALIMANTAN BARAT	3	2	1	0	8
			2	1	0	



			1	1	0	
68	PT. BPD KALIMANTAN TENGAH	3	3	1	0	11
			1	1	1	
			3	1	0	
69	PT. BPD SULAWESI SELATAN DAN SULAWESI BARAT	2	2	1	0	7
			3	1	0	
70	PT. BPD SULAWESI UTARA DAN GORONTALO	5	2	1	1	15
			2	1	0	
			3	1	0	
			3	1	0	
71	PT. BPD BALI	4	2	1	0	15
			3	1	1	
			1	1	1	
			2	1	1	
72	PT. BPD NUSA TENGGARA TIMUR	2	1	1	0	4
			1	1	0	
73	PT. BPD PAPUA	4	2	1	0	11
			2	1	0	
			2	1	0	
			1	1	0	
74	PT. BPD SULAWESI TENGAH	3	1	0	0	4
			1	0	0	
			2	0	0	
75	PT. BPD SULAWESI TENGGARA	2	1	0	0	3
			1	1	0	



76	PT BPD BANTEN, Tbk	3	1	1	0	8
			2	1	0	
			2	1	0	

B. Data Penelitian Variabel Independen Bank Umum Syariah

- Tahun 2016

NO.	NAMA PERUSAHAAN	Σ DK	Gelar	Komp	Prof	Σ Score
1	PT. BANK MUAMALAT INDONESIA, Tbk	4	3	1	1	11
			2	0	0	
			2	0	0	
			1	1	0	
2	PT. BANK BNI SYARIAH	4	2	1	0	12
			3	1	0	
			2	1	0	
			1	1	0	
3	PT. BANK SYARIAH MANDIRI	5	2	1	0	15
			2	1	0	
			2	1	0	
			3	1	0	
			1	1	0	
4	PT. BANK MEGA SYARIAH	3	3	0	0	9
			2	0	0	
			3	1	0	


5	PT. BANK MAYBANK SYARIAH INDONESIA	3	2	1	1	7
			1	0	1	
			1	0	0	
6	PT. BANK VICTORIA SYARIAH	3	2	1	1	8
			1	1	0	
			1	1	0	
7	PT. BANK BRI SYARIAH, Tbk	5	2	1	0	18
			3	1	0	
			2	1	0	
			3	1	0	
			3	1	0	
8	PT. BANK JABAR BANTEN SYARIAH	4	2	0	0	10
			3	0	0	
			3	0	0	
			2	0	0	
9	PT BANK PANIN DUBAI SYARIAH, Tbk	2	3	1	1	7
			2	0	0	
10	PT. BANK SYARIAH BUKOPIN	4	2	0	0	12
			3	0	1	
			2	0	0	
			3	0	1	
11	PT. BANK BCA SYARIAH	3	0	1	0	6
			2	1	0	
			1	1	0	
12	PT. BANK TABUNGAN PENSIUNAN NASIONAL	5	3	0	1	13

	SYARIAH, Tbk		2	0	0	
			2	0	1	
			2	0	0	
			1	0	1	
13	PT. BANK ACEH SYARIAH	3	2	0	0	8
			3	0	1	
			1	1	0	
14	PT BANK NTB SYARIAH	4	2	0	0	8
			3	0	0	
			1	0	0	
			2	0	0	


- Tahun 2017

NO.	NAMA PERUSAHAAN	ΣDK	Gelar	Komp	Prof	ΣScore
1	PT. BANK MUAMALAT INDONESIA, Tbk	5	3	1	1	12
			2	0	0	
			2	0	0	
			2	0	0	
			1	0	0	
2	PT. BANK BNI SYARIAH	4	2	1	0	13
			3	1	0	
			2	1	0	
			1	1	1	
3	PT. BANK SYARIAH MANDIRI	4	3	1	1	16

			2	1	0	
			2	1	0	
			3	1	1	
4	PT. BANK MEGA SYARIAH	3	3	0	1	11
			2	0	0	
			3	1	1	
5	PT. BANK MAYBANK SYARIAH INDONESIA	3	2	1	1	7
			1	0	1	
			1	0	0	
6	PT. BANK VICTORIA SYARIAH	3	2	1	1	8
			1	1	0	
			1	1	0	
7	PT. BANK BRI SYARIAH, Tbk	4	2	1	0	17
			3	1	1	
			3	1	1	
			3	1	0	
8	PT. BANK JABAR BANTEN SYARIAH	4	2	0	0	10
			3	0	0	
			3	0	0	
			2	0	0	
9	PT BANK PANIN DUBAI SYARIAH, Tbk	3	3	1	1	7
			1	0	0	
			1	0	0	
10	PT. BANK SYARIAH BUKOPIN	4	2	1	0	13
			2	1	0	



			2	1	0	
			3	1	0	
11	PT. BANK BCA SYARIAH	3	0	1	0	6
			2	1	0	
			1	1	0	
12	PT. BANK TABUNGAN PENSIUNAN NASIONAL SYARIAH, Tbk	5	3	0	0	10
			2	0	0	
			2	0	0	
			1	0	0	
			2	0	0	
13	PT. BANK ACEH SYARIAH	3	2	0	0	8
			3	0	1	
			1	1	0	
14	PT BANK NTB SYARIAH	4	2	0	0	8
			3	0	0	
			1	0	0	
			2	0	0	




- Tahun 2018

NO.	NAMA PERUSAHAAN	Σ DK	Gelar	Komp	Prof	Σ Score
1	PT. BANK MUAMALAT INDONESIA, Tbk	5	3	1	1	12
			2	0	0	
			2	0	0	
			2	0	0	

			1	0	0	
2	PT. BANK BNI SYARIAH	5	2	1	0	16
			2	1	0	
			2	1	0	
			3	1	0	
			1	1	1	
3	PT. BANK SYARIAH MANDIRI	4	3	1	1	18
			3	1	1	
			2	1	0	
			3	1	1	
4	PT. BANK MEGA SYARIAH	3	3	0	1	11
			3	0	1	
			3	0	0	
5	PT BANK MAYBANK SYARIAH INDONESIA	3	2	1	1	7
			1	0	1	
			1	0	0	
6	BANK VICTORIA SYARIAH	3	2	1	0	7
			1	1	0	
			1	1	0	
7	BANK BRI SYARIAH	4	3	1	1	16
			3	1	0	
			3	1	0	
			2	1	0	
8	BANK BJB SYARIAH	4	2	0	0	10
			3	0	0	



			3	0	0	
			2	0	0	
9	BANK PANIN DUBAI SYARIAH	3	3	1	1	7
			1	0	0	
			1	0	0	
10	BANK SYARIAH BUKOPIN	4	2	1	0	13
			2	1	0	
			3	1	0	
			2	1	0	
11	BANK BCA SYARIAH	3	0	1	0	6
			2	1	0	
			1	1	0	
12	BANK BTPN SYARIAH	5	3	0	0	10
			2	0	0	
			2	0	0	
			1	0	0	
			2	0	0	
13	BANK ACEH SYARIAH	3	2	0	0	9
			3	1	1	
			1	1	0	
14	BANK NTB SYARIAH	3	1	1	0	10
			3	1	1	
			2	1	0	



LAMPIRAN 5

REKAPITULASI DATA PENELITIAN SAMPEL PERUSAHAAN

Data Penelitian Sampel Bank Umum Konvensional

No.	Nama Perusahaan	Tahun	ERM	DK
1.	PT. BANK RAKYAT INDONESIA (PERSERO), Tbk	2016	0,59	40
		2017	0,58	34
		2018	0,56	31
2.	PT. BANK MANDIRI (PERSERO), Tbk	2016	0,59	27
		2017	0,63	41
		2018	0,60	30
3.	PT. BANK NEGARA INDONESIA (PERSERO), Tbk	2016	0,58	25
		2017	0,60	25
		2018	0,62	34
4.	PT. BANK TABUNGAN NEGARA (PERSERO), Tbk	2016	0,60	16
		2017	0,59	17
		2018	0,63	26
5.	PT. BANK DANAMON INDONESIA, Tbk	2016	0,63	15
		2017	0,62	12
		2018	0,59	14
6.	PT. BANK PERMATA, Tbk	2016	0,60	26
		2017	0,58	17
		2018	0,62	18
7.	PT. BANK CENTRAL ASIA, Tbk	2016	0,51	15
		2017	0,57	13
		2018	0,60	18
8.	PT. BANK MAYBANK INDONESIA, Tbk	2016	0,62	11
		2017	0,65	14
		2018	0,64	14
9.	PT. PAN INDONESIA BANK, Tbk	2016	0,61	6
		2017	0,60	6
		2018	0,59	4
10.	PT. BANK CIMB NIAGA, Tbk	2016	0,62	22
		2017	0,62	19
		2018	0,60	19
11.	PT. BANK UOB INDONESIA	2016	0,56	14
		2017	0,55	13
		2018	0,56	13
12.	PT. BANK OCBC NISP, Tbk	2016	0,69	19
		2017	0,60	15
		2018	0,65	18
13.	PT. BANK ARTHA GRAHA INTERNASIONAL, Tbk	2016	0,60	6
		2017	0,58	5

		2018	0,54	8
14.	PT. BANK BUMI ARTA, Tbk	2016	0,51	4
		2017	0,53	4
		2018	0,56	4
15.	PT. BANK HSBC INDONESIA	2016	0,52	7
		2017	0,56	12
		2018	0,56	14
16.	PT. BANK JTRUST INDONESIA, Tbk	2016	0,60	11
		2017	0,57	11
		2018	0,56	6
17.	PT. BANK MAYAPADA INTERNATIONAL, Tbk	2016	0,50	7
		2017	0,55	8
		2018	0,52	8
18.	PT. BANK OF INDIA INDONESIA, Tbk	2016	0,50	7
		2017	0,46	4
		2018	0,50	6
19.	PT. BANK MESTIKA DHARMA, Tbk	2016	0,49	7
		2017	0,54	10
		2018	0,55	10
20.	PT. BANK SHINHAN INDONESIA	2016	0,48	4
		2017	0,46	3
		2018	0,46	3
21.	PT. BANK SINARMAS, Tbk	2016	0,55	9
		2017	0,54	8
		2018	0,54	7
22.	PT. BANK MASPION INDONESIA, Tbk	2016	0,50	2
		2017	0,49	3
		2018	0,53	3
23.	PT. BANK GANESHA	2016	0,53	6
		2017	0,54	10
		2018	0,51	5
24.	PT. BANK ICBC INDONESIA	2016	0,54	8
		2017	0,53	7
		2018	0,52	6
25.	PT. BANK QNB INDONESIA, Tbk	2016	0,57	12
		2017	0,56	16
		2018	0,56	14
26.	PT. BANK WOORI SAUDARA INDONESIA 1906, Tbk	2016	0,56	7
		2017	0,59	7
		2018	0,56	7
27.	PT. BANK MEGA, Tbk	2016	0,55	8
		2017	0,53	11
		2018	0,56	13
28.	PT. BANK BUKOPIN, Tbk	2016	0,60	20

		2017	0,56	18
		2018	0,63	25
29.	PT. BANK KEB HANA INDONESIA	2016	0,49	8
		2017	0,49	10
		2018	0,56	12
30.	PT BANK MNC INTERNASIONAL, Tbk	2016	0,54	9
		2017	0,54	9
		2018	0,57	8
31.	PT. BANK RAKYAT INDONESIA AGRONIAGA, Tbk	2016	0,59	8
		2017	0,58	7
		2018	0,56	5
32.	PT. BANK INDEX SELINDO	2016	0,43	4
		2017	0,43	4
		2018	0,43	5
33.	PT. BANK MAYORA	2016	0,55	5
		2017	0,55	6
		2018	0,54	5
34.	PT BANK CHINA CONSTRUCTION BANK INDONESIA, Tbk	2016	0,48	5
		2017	0,50	8
		2018	0,52	9
35.	PT. BANK DBS INDONESIA	2016	0,55	10
		2017	0,55	10
		2018	0,58	11
36.	PT. BANK RESONA PERDANIA	2016	0,48	7
		2017	0,48	7
		2018	0,49	8
37.	PT. BANK CAPITAL INDONESIA, Tbk	2016	0,56	6
		2017	0,52	3
		2018	0,54	5
38.	PT. BANK ANZ INDONESIA	2016	0,45	8
		2017	0,48	8
		2018	0,44	5
39.	PT. BANK RABOBANK INTERNATIONAL INDONESIA	2016	0,50	8
		2017	0,49	8
		2018	0,47	6
40.	PT. BANK AGRIS, Tbk	2016	0,44	6
		2017	0,44	6
		2018	0,48	6
41.	PT. BANK CTBC INDONESIA	2016	0,44	10
		2017	0,44	10
		2018	0,42	8
42.	PT. BANK COMMONWEALTH	2016	0,57	8
		2017	0,58	9
		2018	0,55	8

43.	PT. BANK BTPN, Tbk	2016	0,40	14
		2017	0,40	13
		2018	0,40	13
44.	PT. BANK JASA JAKARTA	2016	0,44	6
		2017	0,43	6
		2018	0,43	6
45.	PT. BANK YUDHA BHAKTI, Tbk	2016	0,55	6
		2017	0,54	4
		2018	0,56	6
46.	PT. BANK NATIONALNOBU, Tbk	2016	0,52	10
		2017	0,53	9
		2018	0,52	9
47.	PT. BANK INA PERDANA, Tbk	2016	0,56	8
		2017	0,58	8
		2018	0,55	8
48.	PT. BANK SAHABAT SAMPOERNA	2016	0,53	9
		2017	0,58	9
		2018	0,58	9
49.	PT. BANK DINAR INDONESIA, Tbk	2016	0,48	6
		2017	0,48	6
		2018	0,48	6
50.	PT. BANK AMAR INDONESIA	2016	0,47	6
		2017	0,45	5
		2018	0,45	5
51.	PT. BANK KESEJAHTERAAN EKONOMI	2016	0,56	10
		2017	0,53	10
		2018	0,55	10
52.	PT. BANK ARTOS INDONESIA	2016	0,50	7
		2017	0,55	7
		2018	0,45	4
53.	PT. BANK MANDIRI TASPEN	2016	0,65	18
		2017	0,62	15
		2018	0,64	15
54.	PT. BANK VICTORIA INTERNATIONAL, Tbk	2016	0,57	9
		2017	0,58	12
		2018	0,57	9
55.	PT. BANK HARDA INTERNASIONAL	2016	0,53	8
		2017	0,55	8
		2018	0,56	8
56.	PT. BPD JAWA BARAT DAN BANTEN, Tbk	2016	0,62	15
		2017	0,61	15
		2018	0,60	6
57.	PT. BPD DKI	2016	0,56	12
		2017	0,61	11


		2018	0,59	12
58.	PT. BPD DAERAH ISTIMEWA YOGYAKARTA	2016	0,47	7
		2017	0,52	7
		2018	0,51	7
59.	PT. BPD JAWA TENGAH	2016	0,61	9
		2017	0,64	9
		2018	0,63	9
60.	PT. BPD JAWA TIMUR, Tbk	2016	0,58	16
		2017	0,56	16
		2018	0,59	17
61.	PT. BPD SUMATERA UTARA	2016	0,61	9
		2017	0,59	9
		2018	0,57	7
62.	PT. BPD SUMATERA BARAT	2016	0,57	12
		2017	0,56	12
		2018	0,59	12
63.	PT. BPD RIAU KEPRI	2016	0,55	4
		2017	0,58	7
		2018	0,58	7
64.	PT. BPD SUMATERA SELATAN DAN BANGKA BELITUNG	2016	0,64	8
		2017	0,63	6
		2018	0,59	6
65.	PT. BPD LAMPUNG	2016	0,50	6
		2017	0,55	10
		2018	0,50	6
66.	PT. BPD KALIMANTAN SELATAN	2016	0,45	13
		2017	0,53	13
		2018	0,42	13
67.	PT. BPD KALIMANTAN BARAT	2016	0,45	6
		2017	0,56	8
		2018	0,56	8
68.	PT. BPD KALIMANTAN TENGAH	2016	0,45	8
		2017	0,50	10
		2018	0,52	11
69.	PT. BPD SULAWESI SELATAN DAN SULAWESI BARAT	2016	0,60	10
		2017	0,64	10
		2018	0,58	7
70.	PT. BPD SULAWESI UTARA DAN GORONTALO	2016	0,58	18
		2017	0,53	10
		2018	0,56	15
71.	PT. BPD BALI	2016	0,45	15
		2017	0,47	15
		2018	0,50	15
72.	PT. BPD NUSA TENGGARA TIMUR	2016	0,59	10

		2017	0,55	6
		2018	0,57	4
73.	PT. BPD PAPUA	2016	0,53	5
		2017	0,57	5
		2018	0,59	11
74.	PT. BPD SULAWESI TENGAH	2016	0,54	4
		2017	0,53	4
		2018	0,53	4
75.	PT. BPD SULAWESI TENGGARA	2016	0,51	3
		2017	0,51	3
		2018	0,51	3
76.	PT BPD BANTEN, Tbk	2016	0,52	8
		2017	0,54	9
		2018	0,53	8

Data Penelitian Sampel Bank Umum Syariah

No.	Nama Perusahaan	Tahun	ERM	DK
1.	PT. BANK MUAMALAT INDONESIA, Tbk	2016	0,57	11
		2017	0,51	12
		2018	0,62	12
2.	PT. BANK BNI SYARIAH	2016	0,55	12
		2017	0,55	13
		2018	0,65	16
3.	PT. BANK SYARIAH MANDIRI	2016	0,54	15
		2017	0,52	16
		2018	0,73	18
4.	PT. BANK MEGA SYARIAH	2016	0,56	9
		2017	0,56	11
		2018	0,46	11
5.	PT. BANK MAYBANK SYARIAH INDONESIA	2016	0,45	7
		2017	0,45	7
		2018	0,45	7
6.	PT. BANK VICTORIA SYARIAH	2016	0,44	8
		2017	0,43	8
		2018	0,45	7
7.	PT. BANK BRI SYARIAH, Tbk	2016	0,58	18
		2017	0,57	17
		2018	0,57	16
8.	PT. BANK JABAR BANTEN SYARIAH	2016	0,52	10
		2017	0,44	10
		2018	0,45	10
9.	PT BANK PANIN DUBAI SYARIAH, Tbk	2016	0,59	7
		2017	0,56	7
		2018	0,55	7

10.	PT. BANK SYARIAH BUKOPIN	2016	0,52	12
		2017	0,49	13
		2018	0,52	13
11.	PT. BANK BCA SYARIAH	2016	0,41	6
		2017	0,52	6
		2018	0,53	6
12.	PT. BANK TABUNGAN PENSIUNAN NASIONAL SYARIAH, Tbk	2016	0,55	13
		2017	0,56	10
		2018	0,51	10
13.	PT. BANK ACEH SYARIAH	2016	0,54	8
		2017	0,52	8
		2018	0,51	9
14.	PT BANK NTB SYARIAH	2016	0,48	8
		2017	0,50	8
		2018	0,49	10



LAMPIRAN 6

OUTPUT UJI STATISTIK DESKRIPTIF

Bank Umum Konvensional

Descriptive Statistics

	N	Minimum	Maximum	Mean	Std. Deviation
ERM	228	,40	,69	,5434	,05742
Dewan_Komisaris	228	2,00	41,00	10,2105	6,33496
Valid N (listwise)	228				

Bank Umum Syariah

Descriptive Statistics

	N	Minimum	Maximum	Mean	Std. Deviation
ERM	42	,41	,73	,5231	,06299
Dewan_Komisaris	42	6,00	18,00	10,5238	3,45873
Valid N (listwise)	42				

LAMPIRAN 7

OUTPUT UJI ASUMSI KLASIK

1. Uji Normalitas

a. Bank Umum Konvensional

One-Sample Kolmogorov-Smirnov Test

		Unstandardized Residual
N		228
Normal Parameters ^{a,b}	Mean	,0000000
	Std. Deviation	,05167563
	Absolute	,080
Most Extreme Differences	Positive	,038
	Negative	-,080
Kolmogorov-Smirnov Z		1,204
Asymp. Sig. (2-tailed)		,110

a. Test distribution is Normal.

b. Calculated from data.

b. Bank Umum Syariah

One-Sample Kolmogorov-Smirnov Test

		Unstandardized Residual
N		42
Normal Parameters ^{a,b}	Mean	,0000000
	Std. Deviation	,05126189
	Absolute	,115
Most Extreme Differences	Positive	,115
	Negative	-,079
Kolmogorov-Smirnov Z		,743
Asymp. Sig. (2-tailed)		,638

a. Test distribution is Normal.

b. Calculated from data.

2. Uji Multikolinearitas

a. Bank Umum Konvensional

Coefficients^a

Model	Unstandardized Coefficients		Standardized Coefficients	t	Sig.	Collinearity Statistics	
	B	Std. Error	Beta			Tolerance	VIF
1 (Constant)	,503	,007		77,197	,000		
Dewan_Komisaris	,004	,001	,436	7,284	,000	1,000	1,000

a. Dependent Variable: ERM

b. Bank Umum Syariah

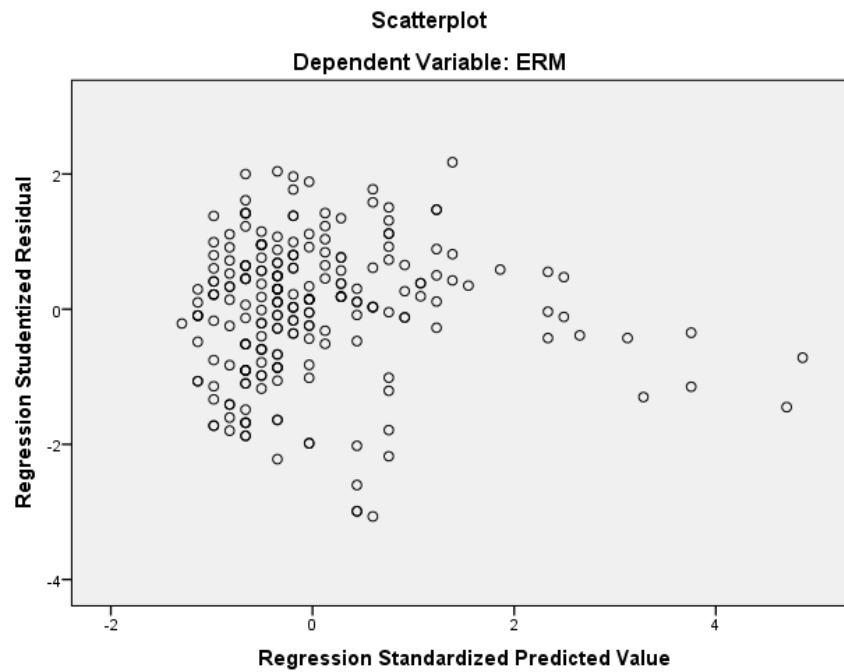
Coefficients^a

Model	Unstandardized Coefficients		Standardized Coefficients	t	Sig.	Collinearity Statistics	
	B	Std. Error	Beta			Tolerance	VIF
1 (Constant)	,412	,026		15,878	,000		
Dewan_Komisaris	,011	,002	,581	4,517	,000	1,000	1,000

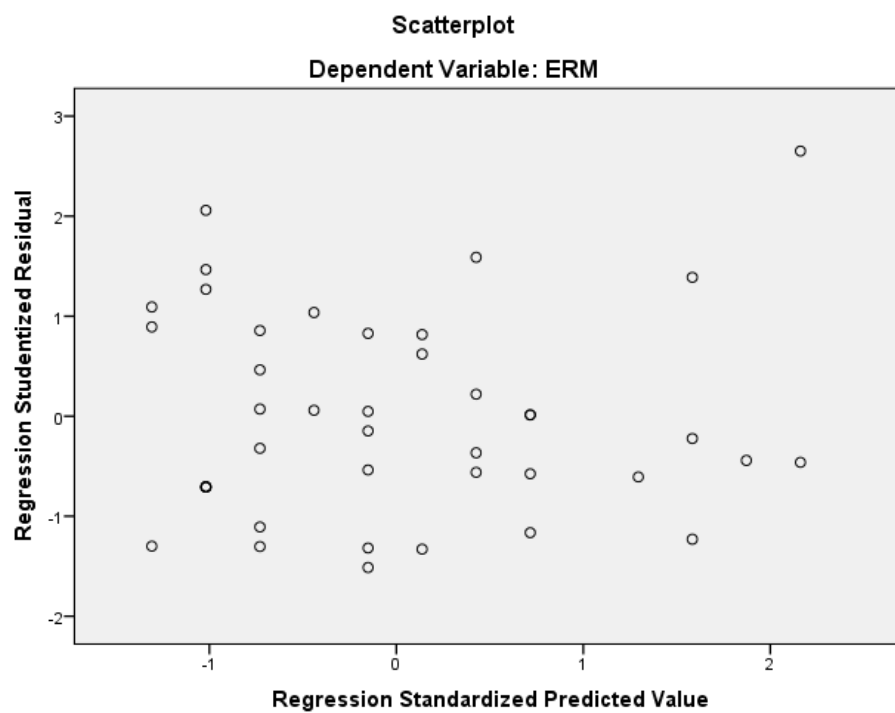
a. Dependent Variable: ERM

3. Uji Heteroskedasitas

a. Bank Umum Konvensional



b. Bank Umum Syariah



4. Uji Autokorelasi

a. Bank Umum Konvensional

Model Summary^b

Model	R	R Square	Adjusted R Square	Std. Error of the Estimate	Durbin-Watson
1	,436 ^a	,190	,187	,05179	,769

a. Predictors: (Constant), Dewan_Komisaris

b. Dependent Variable: ERM

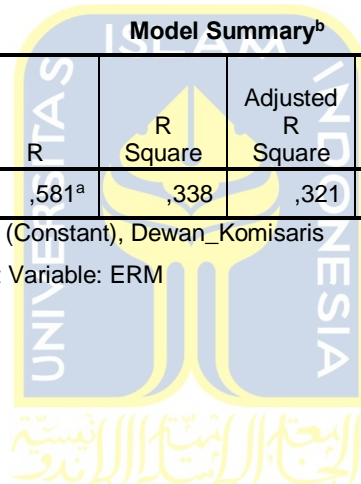
b. Bank Umum Syariah

Model Summary^b

Model	R	R Square	Adjusted R Square	Std. Error of the Estimate	Durbin-Watson
1	,581 ^a	,338	,321	,05190	1,527

a. Predictors: (Constant), Dewan_Komisaris

b. Dependent Variable: ERM



LAMPIRAN 8

OUTPUT ANALISIS REGRESI SEDERHANA

1. Uji Analisis Regresi Sederhana

a. Bank Umum Konvensional

Coefficients^a

Model	Unstandardized Coefficients		Standardized Coefficients
	B	Std. Error	Beta
1 (Constant)	,503	,007	
Dewan_Komisaris	,004	,001	,436

a. Dependent Variable: ERM

b. Bank Umum Syariah

Coefficients^a

Model	Unstandardized Coefficients		Standardized Coefficients
	B	Std. Error	Beta
1 (Constant)	,412	,026	
Dewan_Komisaris	,011	,002	,581

a. Dependent Variable: ERM

2. Uji Koefisien Determinasi

a. Bank Umum Konvensional

Model Summary^b

Model	R	R Square	Adjusted R Square	Std. Error of the Estimate
1	,436 ^a	,190	,187	,05179

a. Predictors: (Constant), Dewan_Komisaris

b. Dependent Variable: ERM

b. Bank Umum Syariah

Model Summary^b

Model	R	R Square	Adjusted R Square	Std. Error of the Estimate
1	,581 ^a	,338	,321	,05190

a. Predictors: (Constant), Dewan_Komisaris

b. Dependent Variable: ERM

3. Uji F

a. Bank Umum Konvensional

ANOVA^a

Model	Sum of Squares	df	Mean Square	F	Sig.
1 Regression	,142	1	,142	53,063	,000 ^b
1 Residual	,606	226	,003		
Total	,748	227			

a. Dependent Variable: ERM

b. Predictors: (Constant), Dewan_Komisaris

b. Bank Umum Syariah

ANOVA^a

Model	Sum of Squares	df	Mean Square	F	Sig.
1 Regression	,055	1	,055	20,404	,000 ^b
Residual	,108	40	,003		
Total	,163	41			

a. Dependent Variable: ERM

b. Predictors: (Constant), Dewan_Komisaris

4. Uji T (Uji Hipotesis)

a. Bank Umum Konvensional

Model	Unstandardized Coefficients		Standardized Coefficients	t	Sig.
	B	Std. Error	Beta		
	1 (Constant)	,503	,007		
Dewan_Komisaris	,004	,001	,436	7,284	,000

a. Dependent Variable: ERM

b. Bank Umum Syariah

Coefficients^a

Model	Unstandardized Coefficients		Standardized Coefficients	t	Sig.
	B	Std. Error	Beta		
	1 (Constant)	,412	,026		
Dewan_Komisaris	,011	,002	,581	4,517	,000

a. Dependent Variable: ERM