

**PENGARUH PUBLIKASI LAPORAN KEUANGAN TERHADAP  
VOLUME PERDAGANGAN SAHAM BIASA PADA  
PERUSAHAAN PROPERTI DAN REAL ESTATE YANG TERDAFTAR  
DI BURSA EFEK JAKARTA  
PERIODE 2001 – 2004**

**SKRIPSI**




oleh

Nama : Agustina Endahningrum  
No. Mahasiswa : 02311426  
Program Studi : Manajemen  
Bidang Konsentrasi : Keuangan

**UNIVERSITAS ISLAM INDONESIA  
FAKULTAS EKONOMI  
YOGYAKARTA  
2006**

**PENGARUH PUBLIKASI LAPORAN KEUANGAN TERHADAP  
VOLUME PERDAGANGAN SAHAM BIASA PADA  
PERUSAHAAN PROPERTI DAN REAL ESTATE YANG TERDAFTAR  
DI BURSA EFEK JAKARTA  
PERIODE 2001 – 2004**

**SKRIPSI**



ditulis oleh

Nama : Agustina Endahningrum  
No. Mahasiswa : 02311426  
Program Studi : Manajemen  
Bidang Konsentrasi : Keuangan

**UNIVERSITAS ISLAM INDONESIA  
FAKULTAS EKONOMI  
YOGYAKARTA  
2006**

**PENGARUH PUBLIKASI LAPORAN KEUANGAN TERHADAP  
VOLUME PERDAGANGAN SAHAM BIASA PADA  
PERUSAHAAN PROPERTI DAN REAL ESTATE YANG TERDAFTAR  
DI BURSA EFEK JAKARTA  
PERIODE 2001 – 2004**

**SKRIPSI**

ditulis dan diajukan untuk memenuhi syarat ujian akhir guna  
memperoleh gelar Sarjana Strata-1 di Program Studi Manajemen,  
Fakultas Ekonomi, Universitas Islam Indonesia



oleh

Nama : Agustina Endahningrum

No. Mahasiswa : 02311426

Program Studi : Manajemen

Bidang Konsentrasi : Keuangan

**UNIVERSITAS ISLAM INDONESIA  
FAKULTAS EKONOMI  
YOGYAKARTA  
2006**

## **PERNYATAAN BEBAS PLAGIARISME**

“Dengan ini saya menyatakan bahwa dalam skripsi ini tidak terdapat karya yang pernah diajukan orang lain untuk memperoleh gelar kesarjanaan di suatu perguruan tinggi, dan sepanjang pengetahuan saya juga tidak terdapat karya atau pendapat yang pernah ditulis atau diterbitkan oleh orang lain, kecuali yang secara tertulis diacu dalam naskah ini dan disebutkan dalam referensi. Apabila kemudian hari terbukti bahwa pernyataan ini tidak benar, saya sanggup menerima hukuman/sanksi apapun sesuai peraturan yang berlaku.”

Yogyakarta, 20 Januari 2006

Penulis,

Agustina Endahningrum

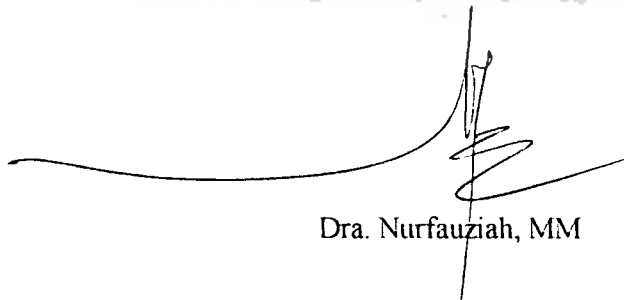
PENGARUH PENGUMUMAN LAPORAN KEUANGAN TERHADAP  
VOLUME PERDAGANGAN SAHAM BIASA PADA  
PERUSAHAAN PROPERTI DAN REAL ESTATE YANG TERDAFTAR  
DI BURSA EFEK JAKARTA  
PERIODE 2001 – 2004

Nama : Agustina Endahningrum  
No. Mahasiswa : 02311426  
Program Studi : Manajemen  
Bidang Konsentrasi : Keuangan

Yogyakarta, 20 Januari 2006

Telah disetujui dan disahkan oleh

Dosen Pembimbing,



Dra. Nurfauziah, MM

**BERITA ACARA UJIAN SKRIPSI**

**SKRIPSI BERJUDUL**

**PENGARUH PENGUMUMAN LAPORAN KEUANGAN TERHADAP VOLUME  
PERDAGANGAN SAHAM BIASA PADA PERUSAHAAN PROPERTI DAN REAL  
ESTATE YANG TERDAFTAR DI BURSA EFEK JAKARTA PERIODE 2001 -  
2004**

**Disusun Oleh: AGUSTINA ENDAHNINGRUM  
Nomor mahasiswa: 02311426**

Telah dipertahankan di depan Tim Penguji dan dinyatakan LULUS  
Pada tanggal : 15 Februari 2006

Penguji/Pemb. Skripsi: Dra. Nurfauziah, MM

Penguji : Drs. Bachruddin, M.Si



**Telah dipertahankan/diuji dan disahkan  
untuk memenuhi syarat guna memperoleh gelar  
Sarjana Strata-1 di Program Studi Manajemen, Fakultas Ekonomi  
Universitas Islam Indonesia**

**Nama : Agustina Endahningrum**

**No. Mahasiswa : 02311426**

**Program Studi : Manajemen**

**Bidang Konsentrasi : Keuangan**

**Yogyakarta, 20 Januari 2006**

**Disahkan Oleh**

**Penguji/Pembimbing Skripsi :**

**Penguji 1 :**

**Penguji 2 :**

**Mengetahui  
Dekan Fakultas Ekonomi  
Universitas Islam Indonesia**

**Drs. Suwarsono Muhammad, MA**

## ABSTRAKSI

Studi terhadap volume perdagangan saham biasa dengan menggunakan indikator *Trading Volume Activity* (TVA) pada perusahaan-perusahaan Properti dan Real Estate yang terdaftar di Bursa Efek Jakarta selama periode 2001 s.d 2004 dengan waktu pengamatan 10 hari sebelum publikasi laporan keuangan, pada saat publikasi dan 10 hari setelah publikasi laporan keuangan dengan menggunakan *one way anova* dan *t test* sampel berpasangan.

Untuk pengujian hipotesis digunakan analisis varians dan uji t sampel berpasangan. Analisis varians digunakan untuk menguji ada tidaknya perbedaan antara 3 rata-rata atau lebih dalam hal ini adalah rata-rata TVA sebelum, pada saat dan setelah publikasi laporan keuangan. Sedangkan uji t untuk menguji ada tidaknya perbedaan antara 2 rata-rata yaitu (a) TVA sebelum dengan pada saat publikasi, (b) TVA pada saat Publikasi dengan setelah publikasi, dan (c) TVA sebelum dengan setelah publikasi.

Berdasarkan analisis varians, volume perdagangan disekitar publikasi laporan keuangan (sebelum, pada saat dan setelah) adalah tidak berbeda (F hitung = 1,016 dengan probabilitas kesalahan/signifikansi 0,363 (lebih dari 5%). Hasil uji t antara TVA sebelum dan TVA pada saat publikasi, tidak ada perbedaan dalam volume perdagangan (t-hitung 1,173 dengan prob/sig 0,243 lebih dari 5%). Hasil uji-t antara TVA pada saat dan TVA setelah publikasi diperoleh t hitung 1,013 dengan prob/sig 0,313 lebih dari 5% sehingga dapat disimpulkan volume perdagangan pada saat publikasi dengan setelah publikasi laporan keuangan adalah relatif tidak berbeda. Hasil uji-t antara TVA sebelum publikasi dan TVA setelah publikasi diperoleh t hitung 2.166 dengan prob/sig 0,032 kurang dari 5% sehingga dapat disimpulkan volume perdagangan sebelum publikasi dengan setelah publikasi laporan keuangan adalah berbeda signifikan dimana rata-rata TVA setelah publikasi lebih kecil dibanding sebelum publikasi.

Hasil penelitian ini menunjukkan bahwa pada periode pengamatan 2001 s.d 2004 publikasi laporan keuangan sudah dijadikan pertimbangan oleh investor dalam berinvestasi pada saham. Selain itu pada periode 2001-2004 kinerja perusahaan properti dan real estate kemungkinan kurang baik sehingga aktivitas perdagangan sahamnya setelah publikasi menurun.



## KATA PENGANTAR



Tiada ungkapan yang pantas penulis ucapkan selain rasa syukur kepada Allah SWT. Kekaguman, penghormatan, pemuliaan yang luar biasa atas kasih sayang dan rahmat Allah Yang Maha Segalanya. Hanya dengan rahmat dan karunia-Nya lah skripsi ini dapat terselesaikan

Menghasilkan skripsi yang terbaik adalah salah satu motivasi penulis dalam menggarap karya ilmiah ini. Skripsi yang berjudul **“Pengaruh Publikasi Laporan Keuangan Terhadap Volume Perdagangan Saham biasa Pada Perusahaan Preoperti dan Real Estate Yang Terdaftar Di Bursa Efek Jakarta”** ini ditulis dan dirancang untuk memberikan bukti empiris mengenai seberapa jauh hubungan (relevansi) suatu informasi dapat disimpulkan dengan mempelajari kaitan antara pergerakan harga saham dan volume perdagangan di pasar modal dengan keberadaan informasi tersebut.

Banyak yang telah membantu penulis dalam skripsi ini. Hampir tidak mungkin untuk menyebutnya semuanya, namun tanpa kecuali penulis mengucapkan rasa terima kasih yang sebesar-besarnya dan penghargaan kepada :

1. Drs. H. Suwarsono Muhammad, MA., selaku Dekan Fakultas Ekonomi Universitas Islam Indonesia (UII) Yogyakarta
2. Dra. Nurfauziah, MM., selaku dosen pembimbing yang dengan kesabaran dan kebaikan hatinya membuat penulis merasa nyaman untuk meminta

bantuan, komentar, saran maupun kritik dalam menyelesaikan skripsi ini secepatnya.

3. Penulis juga mengucapkan terima kasih kepada semua dosen di Fakultas Ekonomi yang memberikan wawasan dan modal intelektualnya, khususnya para dosen di Jurusan Manajemen, yang sering bertukar ilmu, pengalaman, dan wawasan, sehingga penulis memperoleh bekal untuk mengembangkan diri lebih lanjut.
4. Rasa terima kasih yang sebesar-besarnya penulis haturkan untuk Ayahanda Setyodiyono dan Ibunda Tutik Farida yang telah menanamkan nilai kedisiplinan, kejuangan, dan kerja sama dalam diri penulis, mengasuh dengan kasih sayang dan selalu mendoakan penulis serta dukungan moral maupun materinya.....*Matur Sembah Nuwun*
5. Almarhumah Eyang Kakung Miharjo, terima kasih buat nasehat-nasehatnya, doa dan restunya.....semoga arwahnya diterima di sisi Allah SWT
6. Keluarga Mbak Titin dan Mas Bambang, terima kasih buat dukungan, doa dan semangatnya serta “Malaikat Kecilku” (Azeem Raja Teva)...Makasih buat senyumnya yang manis, semoga jadi anak yang sholeh dan pintar.....*I Love U*
7. Keluarga Besar Eyang Miharjo yang tidak bisa penulis sebutkan satu persatu karena jumlahnya yang sangat banyak, Omku Koku(selamat yeah...aku akan mendengarkan kesaksianmu di depan penghulu dengan

Putri Sragen-mu itu), Cicie (dibarengin aja ma si kembarmu he..he).....Terima kasih buat dukungan dan doanya.

8. Keluarga Om Hendry dan Tante Khodijah serta Kak Olivia, Terima kasih buat kepercayaannya serta pelajaran yang paling berharga dalam hidup ini, kesabaran, keikhlasan serta ketabahan dalam menghadapi masalah.
9. Sahabat-sahabat setiaku di Keluarga besar TX.....Anne Meong (makasih dah jadi tempat curhat and saudaraku, semoga langgeng ma Mas Abi), Kaisar "Yogi" (buat barengan lesnya dan buat smsnya yang aku tulis di bawah), Dewa "Haris"(wah..makasih buat waktunya yang sering nganterin pergi), Justin, Wira, Oon, Harit, Yudhi, Indra. Terima kasih atas persahabatan yang indah ini, semoga sampai anak cucu "*Persahabatan sejati layaknya kesehatan, nilainya baru kita sadari setelah kita kehilangannya*"
10. Untuk sahabat-sahabatku : Diana dan Liza, Galuh (Kapan Bu..kita ngumpul lagi...*Miss U*), Lukman (makasih buat tempat curhatnya), Die-Die (makasih buat tumpangannya he..he..), Nina, Anien, Faried, Mas Unggul (terima kasih buat panduannya), Anak-anak KM7 Production (Mas Kusmas, Mas Fani, Brando, Mas Danu dll), semua temen di Kedai Kopi (Mas Citot, Mas Willy, Mas Ian, Cory dll) dan semua temen yang tidak bisa saya sebutkan satu per satu. Terima kasih banyak
11. Untuk teman-teman di Fokus....Alwan, Mas Harvi, Mbak Ita (makasih pinjaman bukunya), Mbak Uni, Mbak Cubung, Deasy, Eyang Kakung

## HALAMAN MOTTO

Sungguh bersama kesukaran pasti ada kemudahan. Dan bersama kesukaran pasti ada kemudahan. Karena itu, bila selesai suatu tugas, mulailah tugas yang lain dengan sungguh-sungguh. Hanya kepada Tuhanmu hendaknya kau berharap  
( QS. Asy-Syarah 5-8 )

Hai orang-orang yang beriman, mintalah pertolongan dalam menghadapi musibah dengan sikap tabah dan mengerjakan shalat. Sesungguhnya Allah bersama orang yang sabar. ( QS. Al-Baqarah 2:153 )

Beri aku kesempatan untuk meminta  
Berpuluh beratus beribu keinginan  
Tak kunjung usai  
Melewati batas kesabaran  
Hanyut di air deras pengharapan  
Saat kusandang segala kejadian sendirian  
Aku tengadah pada langit. (Padamu aku bersimpuh hal 116)

Kesengsaraan adalah ladang  
Yang terus terngiang-ngiang di laguku  
Karena hidup menghindari kesusahan  
Hanya satu hal yang membuatku berdiri  
Meski jatuh, jatuh dan jatuh  
Aku melahirkan ibu dalam ruh yang membalutiku.  
(padamu aku bersimpuh hal 193)

Petir menggelegar  
Langit menumpahkan airnya  
Alam pun menangis  
Kapan semua harapan kucapai  
Kapan aku tidur dengan damai  
Diiringi musik-Mu yang teduhkan jiwa  
Tapi ketika aku membuka mata  
Mimpi buruk datang menerkam  
Lantas aku bangkit melepas selimut  
Dan duduk menghadap kiblat. ( padamu aku bersimpuh hal 92)

## DAFTAR ISI

	Hal
Halaman Judul .....	i
Halaman Sampul Depan Skripsi .....	ii
Halaman Judul Skripsi .....	iii
Halaman Pernyataan Bebas Plagiarisme .....	iv
Hal Pengesahan Skripsi .....	v
Halaman Pengesahan Ujian Skripsi .....	vi
Abstrak .....	vii
Kata Pengantar .....	viii
Halaman Motto.....	xii
Daftar Isi .....	xiii
Daftar Tabel .....	xiv
Daftar Gambar .....	xv
Daftar Lampiran .....	xviii
<b>BAB I    PENDAHULUAN</b>	
1.1    Latar Belakang Masalah .....	1
1.2    Rumusan Masalah .....	6
1.3    Batasan Masalah dan Asumsi .....	7
1.4    Tujuan Penelitian .....	7
1.5    Manfaat Penelitian .....	8

## **BAB II KAJIAN PUSTAKA**

<b>2.1</b>	<b>Landasan Teori .....</b>	<b>9</b>
<b>2.1.1</b>	<b>Pasar Modal Indonesia .....</b>	<b>9</b>
2.1.1.1	Pengertian Pasar Modal .....	9
2.1.1.2	Sejarah Pasar Modal di Indonesia .....	10
2.1.1.3	Macam-macam Pasar Modal di Indonesia	11
2.1.1.4	Lembaga yang Terlibat di Pasar Modal Indonesia .....	12
2.1.1.5	Instrumen Pasar Modal Indonesia .....	16
2.1.1.6	Peran dan Manfaat Pasar Modal Indonesia.....	18
2.1.1.7	Risiko Transaksi Pasar Modal .....	19
2.1.1.8	Pasar Modal Efisien .....	20
<b>2.1.2</b>	<b>Peranan Informasi dalam Pasar Modal .....</b>	<b>22</b>
<b>2.1.3</b>	<b>Volume Perdagangan Saham .....</b>	<b>24</b>
<b>2.1.4</b>	<b>Kandungan Publikasi Laporan Keuangan .....</b>	<b>26</b>
<b>2.1.5</b>	<b>Pengertian Laporan Keuangan .....</b>	<b>27</b>
2.1.5.1	Pengertian Laporan Keuangan .....	27
2.1.5.2	Hakekat Laporan Keuangan .....	27
2.1.5.3	Tujuan Laporan Keuangan .....	28
2.1.5.4	Jenis Laporan Keuangan .....	34
2.1.5.5	Keterbatasan Laporan Keuangan .....	36

	2.1.5.6 Pemakai dan Kebutuhan Laporan Keuangan .....	37
	2.1.6 Saham .....	41
	2.2 Hasil Penelitian Terdahulu .....	42
	2.3 Model Empiris atau Kerangka Teori .....	44
	2.4 Formulasi Hipotesis .....	45
<b>BAB III</b>	<b>METODE PENELITIAN</b>	
	3.1 Populasi dan Sampel Penelitian .....	46
	3.2 Data dan Teknik Pengumpulan Data .....	46
	3.3 Variabel dan Definisi Operasional .....	47
	3.4 Alat Analisis .....	48
	3.5 Pengujian Hipotesis .....	53
<b>BAB IV</b>	<b>ANALISIS DAN PEMBAHASAN</b>	
	4.1 Deskripsi Data .....	55
	4.2 Pengujian Hipotesis .....	64
	4.2.1 Analisis Varians (Uji F) .....	65
	4.2.2 Uji T Perbedaan Rata-rata TVA Sebelum dengan TVA Pada Saat Publikasi .....	67
	4.2.3 Uji T Perbedaan Rata-rata TVA Pada Saat dengan TVA Setelah Publikasi .....	68
	4.2.4 Uji T Perbedaan Rata-rata TVA Sebelum dengan TVA Setelah Publikasi .....	70

<b>BAB V</b>	<b>KESIMPULAN DAN SARAN</b>	
5.1	Kesimpulan .....	74
5.2	Saran .....	76
	<b>Daftar Pustaka</b>	78





## DAFTAR TABEL

		Hal
Tabel	4.1 Rata-rata TVA Harian di Seputar Hari Publikasi Laporan	
Tabel	Keuangan Pada Tahun 2001 .....	55
Tabel	4.2 Rata-rata TVA Harian di Seputar Hari Publikasi Laporan	
Tabel	Keuangan Pada Tahun 2002 .....	57
Tabel	4.3 Rata-rata TVA Harian di Seputar Hari Publikasi Laporan	
Tabel	Keuangan Pada Tahun 2003 .....	59
Tabel	4.4 Rata-rata TVA Harian di Seputar Hari Publikasi Laporan	
Tabel	Keuangan Pada Tahun 2004 .....	61
Tabel	4.5 Rata-rata TVA Harian di Seputar Hari Publikasi Laporan	
Tabel	Keuangan Pada Gabungan Tahun 2001-2004 .....	63
Tabel	4.6 Hasil Analisis One Way ANOVA (Uji F) .....	66
Tabel	4.7 Hasil Uji T Perbedaan Rata-rata TVA Sebelum dengan Pada	
Tabel	Saat Publikasi .....	67
Tabel	4.8 Hasil Uji T Perbedaan Rata-rata TVA Sebelum dengan Pada	
Tabel	Saat Publikasi .....	69
Tabel	4.9 Hasil Uji T Perbedaan Rata-rata TVA Sebelum dengan Pada	
Tabel	Saat Publikasi .....	71
Tabel	4.10 Rangkuman Hasil Uji T .....	72

## DAFTAR GAMBAR

Gambar	Hal
4.1 Rata-Rata TVA Seputar Publikasi Tahun 2001 .....	56
4.2 Rata-Rata TVA Seputar Publikasi Tahun 2002 .....	58
4.3 Rata-Rata TVA Seputar Publikasi Tahun 2003 .....	60
4.4 Rata-Rata TVA Seputar Publikasi Tahun 2004 .....	62
4.5 Rata-Rata TVA Seputar Publikasi Tahun 2001-2004 .....	64
4.6 Kurva Analisis Varians .....	66
4.7 Kurva Uji Beda Rata-rata (Uji T) Sebelum dengan Pada Saat Publikasi .....	68
4.8 Kurva Uji Rata-rata (Uji T) TVA Pada Saat dengan Setelah Publikasi..	69
4.9 Kurva Uji Beda Rata-rata (Uji T) TVA Sebelum dengan Setelah Publikasi .....	71
4.10 Rata-Rata TVA Seputar Publikasi Tahun 2001- 2004.....	73

## DAFTAR LAMPIRAN

Lampiran		Hal
I	Data Rata-Rata Trading Volume Activity (TVA) Sebelum, Pada Saat Dan Setelah Publikasi Laporan Keuangan.....	79
II	Oneway Analisis Varians Rata-Rata TVA Sebelum, Pada Saat dan Setelah Publikasi. ....	82
III	T-Test Uji Beda Rata-Rata TVA Sebelum Publikasi Dengan Saat Publikasi Laporan Keuangan .....	84
IV	T-Test Uji Beda Rata-Rata TVA Setelah Publikasi Dengan Saat Publikasi Laporan Keuangan .....	85
V	T-Test Uji Beda Rata-Rata TVA Sebelum Publikasi Dengan Setelah Publikasi Laporan Keuangan .....	86
VI	Data Tahun 2001 .....	107
VII	Data Tahun 2002 .....	128
VIII	Data Tahun 2003 .....	149
IX	Data Tahun 2004 .....	169

# **BAB I**

## **PENDAHULUAN**

### **1.1 Latar Belakang Masalah**

Pasar modal merupakan pasar dari sejumlah instrumen keuangan jangka panjang yang dapat diperjualbelikan dalam bentuk utang maupun modal sendiri baik yang diterbitkan oleh pemerintah maupun perusahaan swasta sehingga pasar modal menjadi media yang efektif untuk dapat menyalurkan dan menginvestasikan dana yang berdampak produktif bagi investor.

Pada dasarnya, pasar modal (*capital market*) merupakan pasar untuk berbagai instrumen keuangan jangka panjang yang bisa diperjualbelikan dalam bentuk hutang ataupun modal sendiri. Pasar modal memiliki peran besar bagi perekonomian suatu negara karena pasar modal menjalankan dua fungsi sekaligus, fungsi ekonomi dan fungsi keuangan. Pasar modal dikatakan memiliki fungsi ekonomi karena pasar menyediakan fasilitas atau wahana yang mempertemukan dua kepentingan yaitu pihak yang memiliki kelebihan dana (*investor*) dan pihak yang memerlukan dana (*issuer*). Dengan adanya pasar modal maka pihak yang memiliki kelebihan dana dapat menginvestasikan dana tersebut dengan harapan memperoleh imbalan (*return*) sedangkan pihak *issuer* (dalam hal ini perusahaan) dapat memanfaatkan dana tersebut untuk kepentingan investasi tanpa harus menunggu tersedianya dana dari operasi

perusahaan. Pasar modal dikatakan memilih fungsi keuangan, karena pasar modal memberikan kemungkinan dan kesempatan memperoleh imbalan (*return*) bagi pemilih dana, sesuai dengan karakteristik investasi yang dipilih. Dengan adanya pasar modal diharapkan aktivitas perekonomian menjadi meningkat karena pasar modal merupakan alternatif pendanaan bagi perusahaan-perusahaan sehingga perusahaan dapat beroperasi dengan skala yang lebih besar dan pada gilirannya akan meningkatkan pendapatan perusahaan dan kemakmuran masyarakat luas.

Pasar modal yang efisien didefinisikan sebagai pasar dimana harga semua sekuritas yang diperdagangkan telah mencerminkan semua informasi yang tersedia (Tandelilin, 2001). Oleh karena itu, aspek penting dalam menilai efisiensi pasar adalah seberapa cepat suatu informasi baru diserap oleh pasar yang tercermin dalam penyesuaian menuju harga keseimbangan baru. Berdasarkan tipe informasi yang relevan, terdapat tiga bentuk pasar modal yang efisien yaitu bentuk lemah, apabila harga-harganya mencerminkan semua informasi yang ada pada catatan harga di waktu yang lalu. Tingkat efisiensi kedua dalam bentuk setengah kuat yaitu apabila harga sekuritas bukan hanya dipublikasikan melainkan juga informasi yang diperoleh dari analisa fundamental tentang perusahaan dan perekonomian atau informasi yang tidak dipublikasikan.

Pada pasar modal efisien bentuk setengah kuat, kegiatan di pasar modal yang tercermin pada harga saham dipengaruhi oleh semua informasi perusahaan

yang dipublikasikan. Salah satu bentuk dari informasi ini adalah informasi akuntansi yang berasal dari laporan keuangan. Informasi ini merupakan sumber potensial yang dipergunakan pasar modal dalam merevisi harga dari surat-surat berharga yang diperdagangkan. Informasi yang akan ataupun telah dipublikasikan menimbulkan reaksi pasar adalah dengan melihat reaksi pasar, pada waktu sebelum, dan pada saat setelah dipublikasikannya informasi laporan keuangan.

Investor membutuhkan berbagai informasi yang berhubungan dengan prospek, kinerja dan nilai perusahaan. Secara garis besar informasi relevan dapat dibagi dalam dua kelompok yaitu informasi internal dan informasi eksternal perusahaan yang mengeluarkan sekuritas. Informasi internal yang mungkin dapat mempengaruhi pengambilan keputusan investor misalnya informasi mengenai keadaan keuangan, prospek, kinerja, pergantian direksi perusahaan, penggabungan usaha, pengajuan tawaran untuk pembelian efek perusahaan lain, pergantian akuntan yang mengaudit usaha dan lain-lain. Sedangkan informasi eksternal merupakan informasi yang berasal dari luar perusahaan tetapi dapat berpengaruh terhadap perusahaan, misalnya stabilitas keamanan, peraturan pemerintah, isu-isu politik, tingkat bunga dasar, penurunan ataupun kenaikan nilai mata uang, pertumbuhan ekonomi dan sebagainya.

Laporan keuangan merupakan salah satu sumber informasi yang dapat dipergunakan oleh investor dalam mengambil keputusan portofolio. Laporan keuangan bersifat historis, menyeluruh dan merupakan suatu *progress report*

yang merupakan hasil kombinasi antara fakta yang tercatat, prinsip-prinsip dan anggapan serta konvensi atau kebiasaan-kebiasaan dalam akuntansi dan pendapat pribadi (*personal judgement*).

Laporan keuangan yang dibuat oleh perusahaan disajikan sebagai informasi yang menyangkut posisi keuangan perusahaan, laporan kinerja, perubahan posisi keuangan dan laporan aliran kas yang bermanfaat bagi para pemakainya, khususnya investor maupun kreditur dalam pengambilan keputusan-keputusan ekonomi. Agar informasi laporan keuangan bermanfaat untuk keputusan investasi, kredit dan keputusan lain yang sejenis, maka informasi tersebut harus memenuhi persyaratan bahwa informasi tersebut relevan dan dapat dipercaya (*reliability*). Relevan dan reliabilitas merupakan dua kualitas utama yang membuat informasi akuntansi keuangan bermanfaat untuk pengambilan keputusan.

Tujuan laporan keuangan adalah menyediakan informasi yang menyangkut posisi keuangan, kinerja serta perubahan posisi keuangan suatu perusahaan yang bermanfaat bagi sejumlah besar pemakai dalam pengambilan keputusan ekonomi (Ikatan Akuntansi Indonesia, 1994). Suatu informasi dianggap informatif jika informasi tersebut mampu mengubah kepercayaan (*beliefs*) para pengambil keputusan. Adanya informasi yang baru akan membentuk suatu kepercayaan baru di kalangan para investor. Kepercayaan ini akan mengubah harga melalui perubahan *demand* dan *supply* surat berharga. Volume perdagangan saham (TVA, *Trade Volume Activity*) diasumsikan

meningkat ketika muncul informasi baru di pasar, informasi baru tersebut akan mengakibatkan para pelaku di pasar modal mengambil keputusan menjual atau membeli saham. Apabila para pemodal di pasar modal menggunakan informasi keuangan yang berupa laporan keuangan dalam kegiatan mereka, maka publikasi laporan keuangan ini akan memberikan dampak pada perubahan volume perdagangan saham dibandingkan dengan hari-hari di luar publikasi.

Informasi laporan riset analisis keuangan mampu mempengaruhi pengharapan investor atas prospek suatu usaha, sehingga menimbulkan ketidakseimbangan yang akan menyebabkan investor melakukan pembelian dan penjualan saham untuk memaksimalkan keuntungan. Aktivitas dari investor ini akan tampak dalam volume transaksi saham. Perkembangan harga saham dan volume perdagangan di pasar modal merupakan suatu indikator yang penting untuk mempelajari apakah investor akan melakukan transaksi di pasar modal. Biasanya mereka akan mendasarkan keputusan pada berbagai informasi yang diperolehnya, baik informasi yang tersedia di publik maupun informasi pribadi. Informasi tersebut menyebabkan mereka melakukan transaksi di pasar modal dan transaksi itu tercermin melalui perubahan harga dan volume perdagangan saham. Dengan demikian, seberapa jauh hubungan (relevansi) suatu informasi dapat disimpulkan dengan mempelajari kaitan antara pergerakan harga saham dan volume perdagangan di pasar modal dengan keberadaan informasi tersebut.

Penggunaan variabel kegiatan perdagangan dalam penelitian ini, terutama volume perdagangan saham menyebabkan dalam penelitian ini tidak



perlu ditentukan apakah suatu publikasi laporan keuangan memberikan informasi baik atau buruk, karena turunnya penghasilan (*profit*) belum tentu merupakan kabar buruk bagi investor bila saja kabar itu dianggap memberikan kabar baik lebih kecil dari yang diperkirakan. Hal tersebut menjadi latar belakang penulis untuk melakukan penelitian apakah para investor akan bereaksi terhadap publikasi laporan keuangan yang diterbitkan emiten di Bursa Efek Jakarta (BEJ) maka penulis mengambil judul: **PENGARUH PUBLIKASI LAPORAN KEUANGAN TERHADAP VOLUME PERDAGANGAN SAHAM BIASA PADA PERUSAHAAN REAL ESTATE DAN PROPERTY YANG TERDAFTAR DI BURSA EFEK JAKARTA PERIODE 2001 – 2004.**

## **1.2 Rumusan Masalah**

Berdasarkan uraian yang telah dikemukakan dalam latar belakang masalah, maka dapat dirumuskan pokok masalah penelitian ini sebagai berikut:

1. Apakah rata-rata volume perdagangan saham biasa berbeda sebelum publikasi, pada saat publikasi laporan keuangan dan setelah publikasi
2. Apakah rata-rata volume perdagangan saham biasa pada saat publikasi berbeda dengan sebelum publikasi laporan keuangan.
3. Apakah rata-rata volume perdagangan saham pada saat publikasi laporan keuangan berbeda dengan setelah publikasi laporan keuangan.

4. Apakah rata-rata volume perdagangan saham sebelum publikasi laporan keuangan berbeda dengan setelah publikasi laporan keuangan.

### **1.3 Batasan Masalah dan Asumsi**

Penelitian ini hanya meneliti reaksi pasar terhadap publikasi laporan keuangan. Reaksi ini dapat dilihat melalui volume perdagangan saham variabel yang dipilih dalam penelitian ini adalah tanggal publikasi laporan keuangan pada perusahaan-perusahaan Properti dan Real Estate yang terdaftar di Bursa Efek Jakarta, dengan jangka waktu pengamatan 10 hari sebelum publikasi, pada saat publikasi dan 10 hari setelah publikasi laporan keuangan.

Untuk volume perdagangan saham yang akan diteliti adalah volume perdagangan saham biasa. Periode volume perdagangan saham yang dipublikasikan dibatasi hanya pada laporan keuangan tahunan

### **1.4 Tujuan Penelitian**

Adapun tujuan penelitian ini adalah :

1. Untuk mengetahui rata-rata volume perdagangan saham biasa sebelum publikasi, pada saat publikasi, dan setelah publikasi.
2. Untuk mengetahui apakah rata-rata volume perdagangan saham biasa pada saat publikasi laporan keuangan berbeda dengan hari-hari sebelum publikasi laporan keuangan.

3. Untuk mengetahui apakah rata-rata volume perdagangan saham biasa pada saat publikasi laporan keuangan berbeda dengan hari-hari setelah publikasi laporan keuangan.
4. Untuk mengetahui apakah rata-rata volume perdagangan saham biasa sebelum publikasi berbeda dengan setelah publikasi laporan keuangan.

### **1.5 Manfaat Penelitian**

#### **1. Bagi pemodal di Pasar Modal Indonesia**

Penelitian ini di harapkan dapat memberikan pemahaman yang lebih baik untuk menilai perusahaan, sehingga dapat digunakan sebagai alat untuk pengambilan keputusan investasi yang tepat berkaitan dengan kandungan informasi yang terdapat dalam laporan keuangan bagi calon investor, sebagai tambahan pertimbangan dalam melakukan investasi dan membuat kebijakan.

#### **2. Bagi ilmu pengetahuan**

Penelitian ini diharapkan dapat digunakan sebagai referensi ilmu pengetahuan, khususnya bidang ilmu Manajemen Keuangan yang berkaitan dengan publikasi laporan keuangan.

#### **3. Bagi akademisi diharapkan dapat menambah wawasan dan pengetahuan mengenai seluk beluk saham.**

## **BAB II**

### **KAJIAN PUSTAKA**

#### **2.1 Landasan Teori**

##### **2.1.1 Pasar Modal Indonesia**

###### **2.1.1.1 Pengertian Pasar Modal**

*“Pasar modal yaitu kegiatan yang bersangkutan dengan penawaran umum dan perdagangan efek, perusahaan publik yang berkaitan dengan efek yang berkaitan dengan efek yang diterbitkan, serta lembaga dan profesi yang berkaitan dengan efek”*  
(UU Pasar Modal No.8 Tahun 1995)

Pasar modal secara umum bisa digambarkan sebagai pasar yang memperjualbelikan produk berupa dana yang bersifat abstrak, untuk bentuk konkritnya, produk yang diperjualbelikan di pasar modal berupa lembar surat-surat berharga di bursa efek. Bursa efek dalam arti sebenarnya adalah suatu sistem yang terorganisir dengan mekanisme resmi untuk mempertemukan penjual dan pembeli sekuritas secara langsung atau melalui wakil-wakilnya (Eduardus Tandelilin, 2001:25).

Pada dasarnya pasar modal bertujuan untuk menjembatani aliran dana dari pihak yang memiliki dana (investor) dengan pihak perusahaan yang memerlukan dana, tetapi untuk Pasar Modal Indonesia tujuan dan misi yang

diemban bersifat lebih luas yaitu sesuai dengan idealisme bangsa Indonesia yang menjalankan perekonomian berasaskan kekeluargaan. Ada tiga aspek yang ingin dicapai Pasar Modal Indonesia, yaitu :

- a. Mempercepat proses perluasan partisipasi masyarakat dalam kepemilikan saham-saham perusahaan.
- b. Pemerataan pendapatan masyarakat melalui pemilikan saham
- c. Menggairahkan masyarakat dalam menggerakkan dan penghimpunan dana untuk digunakan secara produktif.

#### **2.1.1.2 Sejarah Pasar Modal di Indonesia**

Pasar Modal Indonesia sudah dimulai sejak zaman pemerintahan kolonial Belanda dengan didirikannya bursa di Batavia pada tanggal 14 Desember 1912. Perang Dunia II yang terjadi sekitar tahun 1939 menyebabkan perkembangan pasar modal terhenti. Selanjutnya pasar modal mulai diaktifkan dengan dibukanya kembali Bursa Efek Jakarta (BEJ) pada 3 Juni 1952 serta mulai berkembang sampai tahun 1958. Kelesuan yang terjadi di pasar modal pada saat itu disebabkan oleh banyaknya warga Belanda yang meninggalkan Indonesia.

Pada masa orde baru, pengaktifan kembali Pasar Modal Indonesia dimulai dengan pembentukan Badan Pelaksana Pasar Modal (BAPEPAM) dan pembukaan pasar modal pada tanggal 10 Agustus 1977. Kegiatan Pasar modal Indonesia resmi dimulai pada tahun 1977 sewaktu perusahaan PT. Semen Cibinong menerbitkan sahamnya di Bursa Efek Jakarta. Dalam perkembangannya kondisi ekonomi dan moneter tidak bisa di lepaskan, tetapi pengaruh yang nampak nyata ternyata berasal dari berbagai kebijaksanaan pemerintah sewaktu Pasar Modal Indonesia diaktifkan kembali ada beberapa tujuan yang ingin dicapai. Pertama, untuk memobilisasikan dana diluar sistem perbankan. Kedua, untuk memperluas distribusi kepemilikan saham-saham terutama ke pemodal-pemodal kecil. Dan ketiga, untuk memperluas dan memperdalam sektor keuangan.

### 2.1.1.3 Macam – Macam Pasar Modal

- a. Pasar Perdana (*Primary Market*) adalah penawaran saham dari perusahaan yang menerbitkan saham (*emiten*) kepada investor selama waktu yang ditetapkan oleh pihak yang menerbitkan sebelum saham tersebut diperdagangkan di pasar sekunder.

- b. Pasar Sekunder (*Secondary Market*) adalah perdagangan saham setelah melewati masa penawaran pada pasar perdana.
- c. Pasar Ketiga (*Third Market*) adalah tempat perdagangan saham atau sekuritas lain di bursa (*over the counter market*). Di Indonesia pasar ketiga ini disebut sebagai Bursa Pararel.
- d. Pasar Keempat (*Fourth Market*) yaitu merupakan bentuk perdagangan efek antar investor atau dengan kata lain pengalihan saham dari suatu pemegang saham ke pemegang saham lainnya tanpa melalui perantara perdagangan efek.

#### **2.1.1.4 Lembaga Yang Terlibat di Pasar Modal Indonesia**

Pasar modal sebagai suatu bisnis yang berdampak sosial sangat luas, melibatkan banyak orang dan lembaga. Masing-masing pihak mempunyai peranan dan fungsi yang berbeda-beda dan saling menunjang kepentingan pihak lainnya. Pihak-pihak yang terkait dalam kegiatan Pasar Modal Indonesia sesuai dengan Undang-Undang Republik Indonesia No. 8 Tahun 1995 tentang Pasar Modal yaitu :

a. **Badan Pengawas Pasar Modal (BAPEPAM)**

Merupakan lembaga pemerintahan yang mempunyai tugas mengikuti perkembangan dan mengatur pasar modal sehingga saham (*efek*) dapat ditawarkan dan diperdagangkan secara teratur, wajar dan efisien serta melindungi kepentingan pemodal dan masyarakat umum.

b. **Pelaksana Bursa**

Bursa Efek menurut Undang-Undang Republik Indonesia No. 8 Tahun 1995 tentang Pasar Modal adalah pihak yang menyelenggarakan dan menyediakan sistem dan tahu sarana untuk mempertemukan penawaran jual dan beli efek serta pihak-pihak lain dengan tujuan memperdagangkan efek diantara mereka. Indonesia mempunyai tiga tempat Bursa Efek yaitu Bursa Efek Jakarta, Bursa Efek Surabaya, Bursa Pararel di Jakarta.

c. **Perusahaan yang *Go Public* (emiten)**

Adalah perusahaan yang melakukan emisi, baik yang berupa saham ataupun obligasi. Emisi itu sendiri artinya penerbitan dan penawaran efek untuk dijual atau diperdagangkan dengan tujuan untuk memperoleh dana.

d. **Perusahaan Efek**

Perusahaan Efek adalah perusahaan yang telah memperoleh izin usaha untuk beberapa kegiatan sebagai



penjamin emisi, efek, perantara perdagangan efek, manajer investasi atau penasehat investasi

e. Lembaga Kliring dan Penyelesaian Penyimpanan

Adalah suatu lembaga yang menyelenggarakan kliring dan penyelesaian transaksi yang terjadi di bursa efek, serta penyimpanan efek serta penitipan harta untuk pihak lain.

f. Reksadana (*Investment fund*)

Reksadana adalah wadah yang dipergunakan untuk menghimpun dana dari masyarakat pemodal yang selanjutnya diinvestasikan dalam portofolio efek oleh manajer investasi (UU No. 8 Th. 1995). Ada 2 macam reksadana yaitu reksada terbuka dan tertutup.

g. Lembaga Penunjang Pasar Modal

Lembaga Penunjang Pasar Modal meliputi :

- Biro Administrasi Efek, yaitu suatu Badan hukum berbentuk PT yang melakukan usaha dalam pengelolaan administrasi lainnya bagi emiten, anggota bursa ataupun pemodal yang menjadi konsumennya sesuai dengan ketentuan yang berlaku
- Bank Kustodian adalah bank, dengan pengawasan Bank Indonesia, bertindak sebagai kustodian di pasar modal

- Wali Amanat adalah lembaga yang ditunjuk oleh emiten untuk mewakili kepentingan para pemegang obligasi
- Penasehat Investasi
- Pernerang Efek, lembaga ini berperan untuk melakukan penerangan sekuritas terutama untuk obligasi dan sekuritas lainnya yang bersifat utang karena sekuritas tersebut terlebih dahulu harus memperoleh peringkat sebelum melakukan emisi.

h. Profesi Penunjang, meliputi :

- Akuntan, merupakan salah satu profesi penunjang yang bertujuan untuk memberikan pendapat atau kewajaran laporan keuangan perusahaan yang akan *go public*
- Konsultan Hukum. Mempunyai peran dalam memberikan perlindungan kepada pemodal dari segi hukum.
- Penilai merupakan salah satu profesi penunjang pasar modal yang melaksanakan penilaian kembali aktiva tetap perusahaan.
- Notaris adalah pihak yang berperan dalam pembuatan perjanjian dalam rangka emisi sekuritas sehingga perjanjian penjamin sekuritas, perwaliamanatan dan

perjanjian yang harus dibuat secara nota riil agar berkekuatan hukum.

i. **Pemodal (Investor)**

Adalah pihak perorangan maupun lembaga yang menanamkan modalnya dalam efek-efek yang diperdagangkan di pasar modal.

**2.1.1.5 Instrumen Pasar Modal Indonesia**

Pasar modal di Indonesia memiliki beberapa instrumen yang diperjualbelikan. Instrumen-instrumen tersebut dapat digolongkan dalam tiga kelompok besar yaitu instrumen yang tergolong kedalam ekuitas, obligasi dan derivatif :

a. **Ekuitas**

Instrumen yang akan menambah ekuitas pemilik modal yaitu saham. Memiliki instrumen jenis ini berarti investor menjadi pemilik perusahaan tersebut sebesar modal saham. Ada dua jenis saham yang jamak dipasarkan yaitu saham biasa (*common stock*) dan saham preferen (*preferred stock*)

b. **Obligasi**

Adalah surat berharga atau sertifikat yang berisi kontrak antara pemberi dana (pemodal) dengan yang diberi dana

(emiten), jadi surat obligasi adalah selebar kertas yang menyatakan bahwa pemilik kertas tersebut telah membeli hutang perusahaan yang menerbitkan obligasi.

c. Derivatif

Derivatif merupakan bentuk turunan dari sekuritas utama yang ada, dalam hal ini saham derivatif yang banyak di kenal di Indonesia baru *warrant* dan *right*.

- *Warrant* merupakan hak untuk membeli saham pada harga yang telah di tetapkan.
- *Right* diberikan pada pemegang saham lama yang berhak untuk mendapatkan tambahan saham baru yang dikeluarkan perusahaan pada *second offering*.
- *Put option* dan *call option*. *Call option* merupakan hak untuk membeli suatu saham dengan harga yang sudah ditentukan dalam periode tertentu. *Put option* merupakan hak untuk menjual suatu saham dengan harga yang sudah ditentukan dalam periode tertentu.
- *Futures* merupakan perdagangan kontrak yang transaksinya menggunakan *margin trading*, biasanya kontrak disetujui hari ini untuk diselesaikan 3 bulan atau 6 bulan kedepan.

### 2.1.1.6 Peran dan Manfaat Pasar Modal Indonesia

- Ada beberapa peran Pasar Modal Indonesia, yaitu :
  - a. Menciptakan pasar modal yang wajar, teratur dan efisien
  - b. Merangsang investor untuk menerapkan diversifikasi yang aman, tertib dan optimal
  - c. Memberikan kesempatan perolehan sumber pendanaan yang lebih ekonomis bagi emiten
  - d. Menciptakan likuiditas perdagangan efek
- Manfaat pasar modal dibedakan menjadi dua yaitu :
  - Manfaat pasar modal bagi emiten adalah :
    - a. Menyediakan alternatif sumber pendanaan jangka panjang
    - b. Mempublikasikan perusahaan dengan biaya minimal secara terus menerus.
    - c. Memungkinkan penyebaran kepemilikan
    - d. Memperkuat struktur permodalan perusahaan
    - e. Mendorong pengelolaan yang terbuka dan lebih profesional
    - f. Meningkatkan citra perusahaan.

- Manfaat pasar modal bagi investor
  - a. Memberikan kesempatan bagi investor untuk memiliki perusahaan yang sehat dan dikelola oleh manajemen yang profesional.
  - b. Memberikan alternatif investasi jangka menengah dan jangka panjang melalui diversifikasi dari instrumen yang tersedia.

#### 2.1.1.7 Risiko Transaksi Pasar Modal

Pada hakekatnya risiko transaksi pasar modal meliputi antara

lain :

- a. Risiko *financial*, yaitu risiko transaksi sebagai akibat dari ketidakmampuan emiten saham atau obligasi dalam membayar dividen saham atau bunga obligasi serta pokok investasi. Oleh karena itu investor harus mengetahui kinerja emiten serta prospek bisnis dari emiten yang bersangkutan sebelum menginvestasikan dananya kedalam saham atau obligasi.
- b. Risiko pasar, yaitu risiko yang berkaitan dengan naik turunnya harga saham atau adanya kebijakan pemerintah. Selain itu, perubahan harga dapat pula di pasar. Bila permintaan saham atau obligasi melebihi jumlah yang tersedia di pasar, maka harganya akan terdorong keatas.

Demikian pula sebaliknya, jumlah penawaran yang melebihi jumlah permintaan akan mendorong investor tidak terpengaruh oleh gejolak harga sebelum membeli ataupun menjual surat berharga yang dimilikinya.

- c. Risiko psikologis yaitu risiko yang lebih banyak dipengaruhi oleh faktor psikologis (emosi). Dengan melihat kenaikan-kenaikan harga saham yang disebabkan antara lain oleh suatu *issue* atau rumor di pasar. Investor ikut-ikutan melakukan transaksi tanpa dilandasi suatu analisa pasar.

#### 2.1.1.8 Pasar Modal Efisien

Pasar Modal yang efisien didefinisikan sebagai pasar dimana harga semua sekuritas yang diperdagangkan telah mencerminkan semua informasi yang tersedia (Eduardus Tandelilin, 2001:12).

Konsep pasar modal yang efisien adalah alternatif yang dapat diterima sebagai pengganti konsep dasar model sempurna, karena banyak persyaratan-persyaratan kondisi pasar sempurna yang tidak dapat terpenuhi didalam kenyataan, seperti tidak adanya biaya transaksi, pajak, biaya informasi dan lain-lain. Aspek penting dalam menilai efisiensi pasar adalah seberapa cepat suatu informasi baru

diserap oleh pasar yang tercermin dalam penyesuaian menuju harga keseimbangan yang baru. Pada pasar yang efisien harga sekuritas akan dengan cepat terevaluasi dengan adanya informasi penting yang berkaitan dengan sekuritas tersebut sehingga investor tidak akan bisa memanfaatkan informasi untuk mendapatkan *return abnormal* di pasar.

Bentuk efisiensi pasar ditentukan oleh informasi yang tersedia. Informasi yang tercermin dalam harga saham akan menentukan bentuk pasar efisien yang dapat dicapai. Tentu saja tingkatan efisiensi ini tidak semata-mata merupakan kinerja suatu perusahaan itu sendiri atau kinerja lembaga keuangan, BAPEPAM, pemerintah ataupun kinerja lembaga lainnya. Akan tetapi efisiensi pasar merupakan kinerja keseluruhan pelaku pasar modal yang secara bersama-sama mendukung terciptanya tingkat efisiensi pasar. Secara teoritikal, dikenal tiga bentuk pasar modal yang efisien, yaitu:

- a. Efisiensi bentuk lemah (*weak form*), dimana harga sekarang mencerminkan informasi keadaan dan harga masa lalu. Dalam keadaan seperti ini pemodal tidak bisa menggunakan aturan perdagangan (*trading rules*) yang didasarkan atas informasi harga pada masa lalu.
- b. Efisiensi bentuk setengah kuat (*semi-strong form*), dimana harga sekarang mencerminkan sepenuhnya



informasi masa lalu dan informasi yang dipublikasikan. Jika pasar efisien dalam bentuk setengah kuat, maka tidak ada investor atau kelompok dari investor yang dapat menggunakan informasi yang dipublikasikan untuk mendapatkan keuntungan tidak normal (*abnormal return*) dalam jangka panjang.

- c. Efisiensi bentuk kuat (*strong form*), dimana harga sekarang mencerminkan sepenuhnya informasi yang dipublikasikan dan informasi yang tidak dipublikasikan. Jika pasar efisien dalam bentuk ini maka tidak ada individual investor atau kelompok dari investor yang dapat memperoleh keuntungan tidak normal (*abnormal return*) karena mempunyai informasi privat.

### 2.1.2 Peranan Informasi dalam Pasar Modal

Di Bursa Efek yang diperdagangkan adalah aktiva keuangan. Pada sebagian Bursa Efek, perdagangan diikuti dengan penyerahan fisik dalam bentuk kertas (surat saham, obligasi, warrant dan sebagainya). Pada sebagian bursa lain, perdagangan hanya mengakibatkan pemindah-bukuan dalam daftar pemegang saham tanpa penyerahan fisik sama sekali atau sistem perdagangan saham tanpa warkat (*acriples trading*) karena aktivitas keuangan yang

diperdagangkan di Bursa Efek hanya berbentuk kertas, maka nilai wajar dari suatu efek tidak dapat dijawab secara sederhana.

Dalam perdagangan efek, informasi memegang peranan yang sangat penting (*dominan dan crucial*). Aktiva keuangan khususnya saham merupakan instrumen yang mewakili aktiva yang lain. Sebagai komoditi perdagangan, volume perdagangan saham dipengaruhi oleh permintaan dan penawaran. Oleh karena itu informasi baik yang menyangkut arah perkembangan pasar maupun yang menyangkut kondisi performa dan prospek perusahaan mutlak diperlukan untuk menentukan nilai dari suatu perusahaan.

Menurut Marzuki Usman (1990:127), Bursa Efek dapat dikatakan efisien apabila memenuhi dua kriteria sebagai berikut :

Pertama, bahwa harga saham mencerminkan semua informasi yang relevan saat itu. Kedua, karena informasi menyebar secara merata, maka reaksi volume terhadap informasi baru terjadi seketika, karena semua pemain di pasar telah memiliki antisipasi yang cukup.

Bila sebagian investor lain tidak dapat menciptakan laba yang luar biasa dan melakukan kontrak perluasan, maka akan dapat menciptakan laba yang luar biasa pula kepada investor tersebut. Sementara sebagian investor lain tidak akan dapat mencerminkan laba luar biasa karena tidak mengetahui informasi baru mengenai bursa efek.

### 2.1.3 Volume Perdagangan Saham

Volume perdagangan saham digunakan untuk mengukur apakah para pemodal individu mengetahui informasi yang dikeluarkan perusahaan dan menggunakannya dalam pembelian atau penjualan saham, sehingga akan mendapatkan keuntungan di atas normal (*abnormal return*). Pengujian reaksi pasar terhadap informasi akuntansi dengan menggunakan pendekatan volume telah dilakukan oleh Beaver (1968). Beaver mengendalikan faktor *non earning* berupa publikasi dividen dan pajak yang bisa mempengaruhi perdagangan saham di sekitar tanggal publikasi laporan keuangan. Beaver menguji kegiatan perdagangan pada saat publikasi laporan keuangan relatif terhadap periode di luar publikasi. Hasil pengujian Beaver menunjukkan bahwa kegiatan perdagangan saham pada saat publikasi lebih tinggi dibanding dengan rata-rata kegiatan perdagangan saham diluar periode publikasi dan kegiatan perdagangan pada saat publikasi adalah paling tinggi dibandingkan dengan periode lainnya.

Analisa untuk melihat ada tidaknya lonjakan volume setelah publikasi laporan, analisa keuangan dapat dilakukan dengan dua cara. Pertama, dengan menggunakan rumus regresi, untuk mengeliminasi pengaruh pasar terhadap volume transaksi saham dari suatu perusahaan publik. Kedua, dengan mencari median volume transaksi saham dari suatu perusahaan *non announcement period*.

Untuk mendapatkan parameter volume transaksi normal (*non announcement report*), dengan melakukan regresi persentase volume transaksi saham perusahaan *i* pada hari *t* terhadap presentase volume transaksi pasar yang diperdagangkan pada hari *t* selama *non announcement period*. Rumus regresi Bamber (1968) yang akan digunakan adalah :

$$V_{it} = \alpha_i + \beta_i V_{mt} + \Sigma_{it}$$

dimana :

$V_{it}$  = Persentase saham dari perusahaan *i* yang diperdagangkan pada hari *t*

$V_{mt}$  = Persentase saham yang di perdagangkan di pasar dari total saham yang ditawarkan pada hari *t*.

$\Sigma_{it}$  = Sisa dari volume transaksi saham *i* pada hari *t*

$\alpha_i$  = Volume transaksi saham perusahaan *i* yang tidak terpengaruh oleh aktivitas transaksi pasar.

$\beta_i$  = Tingkat keperluan transaksi saham perusahaan *i* terhadap transaksi pasar.

Jadi awalnya dihitung  $V_{it}$  dari perusahaan *i* pada hari *t* dengan rumus :

$$V_{it} = \frac{\text{Saham perusahaan } i \text{ yang di perdagangkan pada hari } t}{\text{saham perusahaan } i \text{ yang terdaftar di BEJ pada hari } t} \times 100\%$$

Selain itu akan di hitung  $V_{mt}$  dengan menggunakan rumus :

$$V_{mt} = \frac{\text{Total saham biasa yang di perdagangkan di BEJ pada hari } t}{\text{Total saham biasa yang terdaftar di BEJ pada hari } t} \times 100\%$$

#### 2.1.4 Kandungan Publikasi Laporan Keuangan

Laporan keuangan yang dibuat oleh perusahaan untuk dipublikasikan kepada masyarakat adalah sebagai informasi yang menyangkut posisi keuangan perusahaan, laporan kinerja (*earnings*), perubahan posisi keuangan dan laporan aliran kas yang bermanfaat bagi para pemakainya, khususnya investor ataupun kreditur dalam pengambilan keputusan-keputusan ekonomi.

Keputusan-keputusan ekonomi yang akan diambil oleh para pemakai laporan keuangan, tentu saja membutuhkan evaluasi terlebih dahulu atas kemampuan perusahaan dalam menghasilkan laba (kas atau setara kas), serta kepastian dari hasil tersebut. Kemampuan perusahaan untuk menghasilkan laba ini akhirnya dapat menentukan, misalnya membayar kepada karyawan dan pemasok, kemampuan membayar bunga, pembayaran kembali pinjaman dan tentu saja pembagian hasil kepada pemilik perusahaan dalam menghasilkan kas (dan setara kas) dengan lebih baik, jika mereka mendapatkan informasi yang akan difokuskan pada posisi keuangan, *earnings*, perubahan posisi keuangan dan laporan arus kas perusahaan.

Untuk mencapai tujuan evaluasi tersebut diatas, maka IAI dalam Standar Akuntansi Keuangan mensyaratkan penyusunan laporan keuangan atas dasar konsep biaya historis (*historical cost*), pengakuan pendapatan, prinsip *matching* dan prinsip pengungkapan pendapatan secara lengkap serta asumsi kesatuan usaha, kontinuitas usaha,

penggunaan unit moneter dalam pencatatan dan periode waktu sehingga laporan keuangan yang dipublikasikan dapat memenuhi karakteristik kualitatif yang dapat dipahami, relevan, handal dan dapat diperbandingkan. Jadi meskipun kepentingan para pemakai laporan keuangan berbeda-beda dan data atau informasi yang dibutuhkan juga berbeda-beda, namun pada tingkat minimum kebutuhan akan data kualitatif perusahaan yang dapat menggambarkan posisi keuangan perusahaan pada saat tertentu dan hasil usaha untuk periode tertentu pula dapat dipenuhi dalam laporan keuangan tahunan perusahaan.

## **2.1.5 Pengertian Laporan Keuangan**

### **2.1.5.1 Pengertian Laporan Keuangan**

Laporan keuangan merupakan ringkasan dari suatu proses pencatatan, merupakan ringkasan dari transaksi-transaksi keuangan yang terjadi selama tahun buku yang bersangkutan (Zaki Baridwan, 1997:17)

Laporan keuangan bersifat historis, menyeluruh dan merupakan suatu *progrees report*, yang merupakan hasil kombinasi antara fakta yang tercatat. Prinsip-prinsip dan anggapan serta konvensi atau kebiasaan-kebiasaan dalam akuntansi dan pendapat pribadi (*personal judgement*).

### **2.1.5.2 Hakekat Laporan Keuangan**

Bentuk paling umum dari informasi keuangan dasar suatu perusahaan adalah informasi yang dipublikasikan secara

umum, kecuali perusahaan yang dimiliki secara pribadi, merupakan seperangkat laporan keuangan yang dikeluarkan menurut Pedoman Profesi Akuntan Publik (prinsip-prinsip akuntansi yang lazim) dan menurut pengawasan Komisi Pasar Modal. Seperangkat laporan keuangan ini biasanya terdiri dari neraca untuk tanggal tertentu, laporan rugi-laba untuk periode tertentu dan laporan arus kas untuk periode yang sama. Selain itu laporan khusus yang menyoroti perubahan ekuitas pemilik dalam neraca biasanya juga tersedia.

Laporan keuangan merupakan dasar bagi upaya analisis suatu perusahaan, untuk itu harus dimengerti sifat, cakupan dan keterbatasannya sebelum kita menggunakan data serta observasi yang dihasilkan dari laporan keuangan itu untuk pertimbangan analisis kita. Laporan keuangan yang disusun berdasarkan prinsip akuntansi yang lazim mencerminkan pengaruh keputusan yang dibuat manajemen pada masa lalu maupun masa sekarang.

### **2.1.5.3 Tujuan Laporan Keuangan**

Tujuan laporan keuangan adalah menyediakan informasi yang menyangkut posisi keuangan, kinerja serta perubahan posisi keuangan suatu perusahaan yang bermanfaat bagi sejumlah besar pemakai dalam pengambilan keputusan ekonomi (Ikatan Akuntansi Indonesia, 1994)

Prinsip Akuntansi Indonesia (PAI) 1984, menggolongkan tujuan laporan keuangan menjadi dua yaitu tujuan umum dan tujuan kualitatif. Berikut penjelasannya :

a. Tujuan umum

Tujuan umum laporan keuangan dapat dinyatakan sebagai berikut :

1. Untuk memberikan informasi keuangan yang dapat dipercaya mengenai sumber-sumber ekonomi serta model suatu perusahaan
2. Untuk memberikan informasi yang dapat dipercaya mengenai perubahan dalam sumber-sumber ekonomi neto (sumber dikurangi kewajiban) suatu perusahaan yang timbul dari aktivitas-ktivitas usaha dalam rangka memperoleh laba.
3. Untuk memberikan informasi keuangan yang membantu para pemakai laporan keuangan didalam mengestimasi potensi perusahaan dalam menghasilkan laba.
4. Untuk memberikan informasi penting lainnya dalam mengenai perubahan dalam sumber-umber ekonomi dan kewajiban, seperti informasi mengenai aktivitas pembelanjaan dan penanaman.



5. Untuk mengungkapkan sejauh mungkin informasi lain yang berhubungan dengan laporan keuangan yang relevan untuk kebutuhan pemakai laporan keuangan, seperti informasi mengenai kebijaksanaan akuntansi yang dianut perusahaan.

b. Tujuan Kualitatif

Informasi keuangan akan bermanfaat bila memenuhi tujuh kualitas, yaitu :

1. Relevan

Relevansi suatu informasi harus dihubungkan dengan maksud penggunaannya. Informasi yang tidak *relevan* untuk para pengambil keputusan, informasi yang demikian tidak akan ada gunanya, betapa pun kualitas-kualitas lainnya terpenuhi. Sehubungan dengan tujuan relevansi seyogyanya dipilih metode-metode pengukuran dan pelaporan akuntansi keuangan yang akan membantu sejauh mungkin para pemakai laporan dalam pengambilan jenis-jenis keputusan yang memerlukan penggunaan data akuntansi keuangan. Dalam mempertimbangkan relevansi daripada informasi yang bertujuan umum (*general purpose information*), perhatian difokuskan pada kebutuhan umum pemakai, dan bukan pada

kebutuhan khusus pihak-pihak tertentu. Dengan demikian, suatu informasi mungkin mempunyai tingkat relevansi yang tinggi untuk kegunaan khusus tertentu sementara kecil sekali relevansinya bagi kegunaan yang lain.

### 2. Dapat dimengerti

Informasi harus dapat dimengerti oleh pemakainya, dan dinyatakan dalam bentuk dan dengan istilah yang disesuaikan dengan batas pengertian para pemakai. Dalam hal ini, dari pihak pemakai juga diharapkan adanya pengertian atau pengetahuan mengenai aktivitas-aktivitas ekonomi perusahaan, proses akuntansi keuangan, serta istilah-istilah teknis yang digunakan dalam laporan keuangan.

### 3. Daya Uji

Pengukuran tidak dapat sepenuhnya lepas dari pertimbangan pertimbangan dan pendapat yang subyektif. Hal ini berhubungan dengan keterlibatan manusia didalam proses pengukuran dan penyajian informasi, sehingga proses tersebut tidak lagi berlandaskan pada realita obyektif semata. Dengan demikian untuk meningkatkan manfaatnya, informasi harus dapat diuji kebenarannya oleh para pengukur

yang *independen* dengan menggunakan metode pengukuran yang sama.

#### 4. Netral

Informasi harus diarahkan pada kebutuhan umum pemakai, dan tidak bergantung pada kebutuhan dan keinginan pihak-pihak tertentu. Tidak boleh ada usaha untuk menyajikan informasi yang menguntungkan beberapa pihak, sementara hal tersebut akan merugikan pihak-pihak lain yang mempunyai kepentingan yang berlawanan.

#### 5. Tepat Waktu

Informasi harus disampaikan sedini mungkin untuk dapat digunakan sebagai dasar untuk membantu dalam pengambilan keputusan-keputusan ekonomi dan untuk menghindari tertundanya pengambilan keputusan.

#### 6. Daya Banding

Informasi dalam laporan keuangan akan lebih berguna bila dapat dibandingkan dengan laporan keuangan periode sebelumnya dari perusahaan yang sama, maupun dengan laporan keuangan perusahaan lainnya pada periode yang sama. Adanya berbagai alternatif praktek akuntansi dewasa ini menyulitkan tercapainya

daya banding antar perusahaan. Oleh karena itu penekanan harus dilakukan pada tercapainya daya banding antar periode dalam satu perusahaan yaitu dengan menerapkan metode akuntansi yang sama dari tahun ke tahun atau yang lebih dikenal dengan prinsip konsistensi. Namun hal ini tidak berarti bahwa perusahaan tidak boleh merubah metode akuntansi yang selama ini dianutnya. Perusahaan tetap diperkenankan melakukan perubahan atas metode atau prinsip yang dianut, bila prinsip yang baru tersebut dianggap lebih baik. Selanjutnya sifat dan pengaruh serta alasan dilakukannya perubahan tersebut harus diungkapkan dalam laporan keuangan periode terjadinya perubahan.

#### 7. Lengkap

Informasi akuntansi yang lengkap meliputi semua data akuntansi keuangan yang dapat memenuhi secukupnya enam tujuan kualitatif diatas, dapat juga diartikan sebagai pemenuhan standar pengungkapan seluruh fakta keuangan yang penting, melainkan juga penyajian fakta-fakta tersebut sedemikian rupa sehingga tidak akan menyesatkan pembacanya. Untuk itu maka harus terdapat klasifikasi, susunan serta

istilah yang layak dalam laporan keuangan. Demikian pula semua fakta atau informasi tambahan yang dapat mempengaruhi perilaku dalam pengambilan keputusan, harus diungkapkan dengan jelas

#### **2.1.5.4 Jenis Laporan Keuangan**

##### **a. Laporan Rugi-Laba**

Laporan rugi-laba merugikan suatu laporan yang menyangkut pendapatan-pendapatan dan biaya-biaya dari suatu unit usaha untuk suatu periode tertentu. Laporan rugi-laba memperlihatkan hasil usaha perusahaan dalam rentang waktu atau periode tertentu. Selisih antara pendapatan dan biaya merupakan laba/rugi yang diperoleh atau diderita perusahaan. Laporan ini memuat empat macam hal, yaitu :

1. Penjualan barang atau jasa
2. Biaya produksi atau biaya yang dibutuhkan untuk menjual barang atau jasa
3. Biaya yang terjadi dalam pemasaran dan pendistribusian produk
4. Biaya pembelanjaan untuk menjalankan bisnis

#### b. Neraca

Neraca atau *balance sheet* adalah laporan keuangan yang menyajikan sumber-sumber ekonomis dari suatu perusahaan atau aktiva, kewajiban-kewajiban atau utang dan hak para pemilik perusahaan yang tertanam dalam perusahaan tersebut atau modal pemilik pada suatu saat tertentu. Neraca harus disusun secara sistematis sehingga dapat memberikan gambaran mengenai posisi keuangan perusahaan. Oleh karena itu neraca tepatnya dinamakan *statements of financial position* karena neraca merupakan potret atau gambaran keadaan pada suatu saat tertentu maka neraca merupakan *status report* bukan merupakan *flow report*.

#### c. Laporan Arus-Kas

Adalah laporan yang memperlihatkan aliran sebenarnya yang dihasilkan oleh perusahaan selama satu tahun. Laporan ini terdiri dari tiga bagian yaitu :

1. Aliran kas dari operasi
2. Aliran kas dari akuntansi investasi
3. Aliran kas dari pendanaan

### 2.1.5.5 Keterbatasan Laporan Keuangan

Menurut prinsip Akuntansi Indonesia, sifat dan keterbatasan laporan keuangan, adalah :

- a. Laporan keuangan bersifat historis, yaitu merupakan laporan atas kejadian yang telah lewat, karenanya laporan keuangan tidak dapat dianggap sebagai satu-satunya sumber informasi dalam pengambilan keputusan
- b. Laporan keuangan bersifat umum dan bukan dimaksudkan untuk memenuhi kebutuhan pihak tertentu
- c. Proses penyusunan laporan keuangan tidak luput dari penggunaan taksiran dan berbagai pertimbangan
- d. Akuntansi hanya melaporkan informasi yang materil. Demikian pula, penerapan prinsip akuntansi terhadap suatu fakta atau pos tertentu mungkin tidak dilaksanakan jika hal ini tidak menimbulkan pengaruh yang materil terhadap kelayakan laporan keuangan.
- e. Laporan keuangan lebih menekankan pada makna ekonomis suatu peristiwa atau transaksi daripada bentuk hukumnya (formalitas)
- f. Laporan keuangan bersifat konservatif, dalam menghadapi ketidakpastian bila terdapat beberapa kemungkinan kesimpulan yang tidak pasti mengenai

penilaian suatu pos, maka lazimnya dipilih alternatif yang menghasilkan laba bersih atau nilai aktiva yang kecil.

- g. Laporan keuangan disusun dengan menggunakan istilah-istilah teknis dan pemakai laporan keuangan diasumsikan memahami bahasa teknis akuntansi dan sifat dari informasi yang dilaporkan.
- h. Adanya berbagai alternatif metode akuntansi yang dapat digunakan menimbulkan variasi dalam pengukuran sumber-sumber ekonomis dan tingkat kesuksesan antar perusahaan.
- i. Informasi yang bersifat kualitatif dan fakta yang tidak dapat dikuantifikasikan.

#### **2.1.5.6 Pemakai dan Kebutuhan Laporan Keuangan**

Secara umum, pihak-pihak yang berkepentingan terhadap laporan keuangan dapat dikategorikan menjadi dua, yaitu pihak intern meliputi antara lain para manajer dan karyawan, dan pihak ekstern meliputi antara lain investor, kreditor, instansi pemerintah dan pemakai lainnya (IAI, 1994).

##### **a. Investor**

Investasi dalam saham adalah investasi yang berisiko. Dengan mengacu pada asumsi bahwa investor



cenderung untuk menghindari risiko (*risk averse*) dan adanya ketidakpastian mengenai tingkat investasi saham, maka mereka mensyaratkan hasil pengembangan yang tinggi dari investasi yang mereka lakukan. Mereka membutuhkan berbagai informasi untuk membantu menentukan apakah harus membeli, menahan atau menjual investasi tersebut. Pemegang saham juga tertarik pada informasi yang memungkinkan mereka untuk menilai kemampuan perusahaan untuk membayar deviden. Investor yang rasional akan melakukan analisis tersebut. Para pemodal membutuhkan berbagai informasi yang dijadikan sebagai sinyal penting, yaitu pendapatan per lembar saham (*earning per share*) dan dividen per lembar saham. Pendapatan per lembar saham diperoleh dari informasi laporan keuangan yaitu laporan keuangan rugi-laba.

b. Manajemen

Manajemen membutuhkan informasi laporan keuangan untuk mengevaluasi hasil keputusannya tentang pemanfaatan dan alokasi sumber daya ekonomi perusahaan.

c. Karyawan

Karyawan dan kelompok-kelompok yang mewakili mereka tertarik pada informasi mengenai stabilitas dan profitabilitas perusahaan. Mereka juga tertarik dengan informasi yang memungkinkan mereka untuk menilai kemampuan perusahaan dalam memberikan balas jasa, manfaat pensiun dan kesempatan kerja.

d. Pemberi Pinjaman

Pemberi pinjaman tertarik dengan informasi keuangan yang memungkinkan mereka untuk memutuskan apakah pinjaman serta bunganya dapat dibayar pada saat jatuh tempo.

e. Pemasok dan Kreditur Usaha Lainnya

Pemasok dan kreditur usaha lainnya tertarik dengan informasi yang memungkinkan mereka untuk memutuskan apakah jumlah yang terhutang akan dibayar pada saat jatuh tempo. Kreditur usaha berkepentingan pada perusahaan dalam tenggang waktu yang lebih pendek daripada pemberi pinjaman, kecuali kalau sebagai pelanggan utama mereka tergantung pada kelangsungan hidup perusahaan.

**f. Pelanggan**

Para pelanggan berkepentingan dengan informasi mengenai kelangsungan hidup perusahaan, terutama kalau mereka terlibat dalam perjanjian jangka panjang, dengan atau tergantung pada perusahaan.

**g. Pemerintah**

Pemerintah dan berbagai lembaga-lembaga yang berada dibawah kekuasaannya berkepentingan dengan alokasi sumber daya dan karena itu berkepentingan dengan aktivitas perusahaan, menetapkan kebijaksanaan pajak dan sebagai dasar untuk menyusun statistik pendapatan nasional dan statistik lainnya.

**h. Masyarakat**

Perusahaan mempengaruhi anggota masyarakat dalam berbagai cara, misalnya perusahaan dapat memberikan kontribusi berarti pada perekonomian nasional termasuk jumlah orang yang dipekerjakan dengan perlindungan kepada penanam modal domestik. Laporan keuangan dapat membantu masyarakat dengan menyediakan informasi kecenderungan (*trend*) dan perkembangan terakhir kemakmuran perusahaan serta serangkaian aktivitasnya.

### 2.1.6 Saham

Saham dapat didefinisikan sebagai tanda penyertaan atau pemilikan seseorang atau badan dalam suatu perusahaan. Selambar saham merupakan selambar kertas, yang menerangkan bahwa pemilik kertas tersebut adalah pemilik (berapapun porsinya) dari suatu perusahaan yang menerbitkan saham tersebut sesuai porsi kepemilikannya yang tertera pada saham (Sawidji Widodoatmojo, 1996:43)

Instrumen yang akan menambah ekuitas pemilik modal yaitu saham. Memiliki instrumen jenis ini berarti investor menjadi pemilik perusahaan tersebut sebesar modal yang ditanamkan. Instrumen yang paling dikenal dari pasar jenis ini adalah saham. Ada dua jenis saham yang jamak dipasarkan, yaitu saham biasa (*common stock*) dan saham preferen.

#### a. Saham Biasa (*common stock*)

Pemegang saham jenis ini mewakili kepemilikan di perusahaan sebesar modal yang ditanamkan. Keuntungan perusahaan yang didapatkan oleh pemegang saham ini tidak memiliki jaminan pasti atas *return* yang dihasilkan perusahaan. Apabila perusahaan mendapatkan keuntungan maka pemegang saham akan mendapatkan dividen sebesar alokasi yang ditetapkan oleh RUPS. Namun, apabila perusahaan suatu saat dilikuidasi atau bangkrut, pemegang saham jenis ini adalah yang paling akhir mendapatkan hak atas aset perusahaan setelah semua kewajiban perusahaan dilunasi dan pemegang saham preferen dibayar sebesar nilai per sekuritas mereka.

#### b. Saham Preferen

Saham jenis ini memiliki sifat *hybrid* yang artinya selain memiliki karakteristik sebagai saham, juga memiliki sifat seperti halnya obligasi. Pemilik saham jenis ini akan mendapatkan pembayaran secara teratur sebesar harga per saham dikalikan dengan bunga setiap tahun (sifat obligasi). Apabila saham preferen berjenis *cumulative* maka akan menerima pembayaran dividen tahun lalu yang akan diakumulasikan dengan dividen tahun berjalan. Jenis yang lain yaitu *non cumulative*, yang artinya tidak akan menerima dividen yang tidak dibayarkan periode lalu, sedangkan yang berjenis *participating* akan menerima peningkatan nilai dividen proporsional mengikuti peningkatan nilai dividen proporsional mengikuti peningkatan dividen saham biasa. Pemilik saham preferen memiliki hak suara untuk memilih direktur perusahaan, hanya jika dividen tidak dibayarkan selama satu tahun.

## 2.2 Hasil Penelitian Terdahulu

Rina Sudaryanti (2003) melakukan penelitian untuk mengamati pengaruh laporan keuangan terhadap harga dan volume perdagangan saham. Penelitian ini dibatasi pada saham-saham yang aktif diperdagangkan di Bursa Efek Jakarta untuk tahun 1995-1997 yang bersumber dari LQ-45 periode 1995-1997 dengan mengambil sampel sebanyak 32 perusahaan. Laporan keuangan yang diumumkan merupakan laporan keuangan tahun yang telah

diaudit. Periode waktu yang diambil 5 hari sebelum, pada saat dan 5 hari setelah laporan keuangan diumumkan. Penelitian ini menunjukkan bahwa aktivitas publikasi laporan keuangan yang dilakukan oleh perusahaan yang sudah *go public* tidak berpengaruh secara signifikan terhadap pengambilan keputusan investasi yang tercermin pada volume perdagangan dan harga saham.

Studi serupa juga dilakukan oleh Juwita Setiawan (2003). Penelitian tersebut mempergunakan tahun laporan keuangan tahun 2000, perusahaan yang sahamnya teraktif diperdagangkan dilihat dari frekuensi selama tahun 2001, perusahaan yang tidak mempergunakan dividen pada periode yang diamati. Berdasarkan kriteria tersebut maka ada 50 perusahaan yang dipilih sebagai sampel. Dengan data perdagangan harian yang dilakukan selama 15 hari pengamatan yaitu tujuh hari sebelum publikasi, hari pada saat publikasi dan tujuh hari setelah publikasi. Penelitian tersebut menunjukkan perbedaan yang tidak signifikan yang berarti  $H_0$  yang menyatakan terdapat perbedaan yang tidak signifikan untuk aktivitas volume perdagangan saham sebelum dan setelah publikasi laporan keuangan dapat diterima, walaupun hasil penelitian tersebut secara umum menunjukkan perbedaan yang tidak signifikan bukan berarti publikasi laporan tidak dimanfaatkan oleh investor yang baik (*intelligent*) perlu memahami informasi dari laporan keuangan secara baik karena pemahaman yang baik pada analisis laporan keuangan akan sangat membantu investor untuk membuat keputusan investasi yang baik.

### 2.3 Model Empiris atau Kerangka Teori

Apabila informasi laporan riset analisis keuangan mampu mempengaruhi pengharapan investor atas prospek suatu usaha, maka tentunya akan menimbulkan ketidakseimbangan sementara dalam pasar modal. Ketidakseimbangan ini akan menyebabkan investor melakukan pembelian dan penjualan saham untuk memaksimalkan kepuasannya. Aktivitas dari investor ini akan tampak dalam volume transaksi saham. Jadi pengaruh informasi laporan riset analisis keuangan atas portofolio saham yang dimiliki oleh investor akan diamati dari volume transaksi setelah tanggal publikasi laporan riset analisis keuangan terhadap volume transaksi normal. Apabila publikasi laporan riset analisis keuangan bermanfaat bagi investor untuk menentukan portofolio saham yang dimilikinya dalam rangka memaksimalkan kepuasannya, mestinya perubahan portofolio saham dari para investor akan tercermin dalam fluktuasi transaksi yang diatas normal.

Publikasi laporan keuangan menunjukkan bahwa pada tanggal publikasi laporan keuangan, kegiatan perdagangan saham lebih aktif dibandingkan dengan periode diluar publikasi laporan keuangan yang diaudit (Desember) yang mempunyai dampak terhadap kegiatan perdagangan saham. Dengan demikian laporan keuangan yang diaudit dinilai lebih dapat diandalkan oleh para investor.

## **2.4 Formulasi Hipotesis**

Berdasarkan pada pokok permasalahan yang dibahas pada model empiris dan dari beberapa penelitian yang telah dilakukan maka hipotesis yang diajukan dalam penelitian ini adalah :

1. Rata-rata volume perdagangan saham berbeda signifikan pada saat publikasi, sebelum publikasi dan setelah publikasi laporan keuangan
2. Rata-rata volume perdagangan saham pada saat publikasi laporan keuangan berbeda signifikan dengan hari-hari sebelum publikasi laporan keuangan
3. Rata-rata volume perdagangan saham pada saat publikasi laporan keuangan berbeda signifikan dengan hari-hari setelah publikasi laporan keuangan
4. Rata-rata volume perdagangan saham sebelum publikasi laporan keuangan berbeda signifikan dengan setelah publikasi laporan keuangan.



## **BAB III**

### **METODE PENELITIAN**

#### **3.1 Populasi dan Sampel Penelitian**

##### **a. Populasi Penelitian**

Populasi yang digunakan dalam penelitian ini adalah perusahaan Properti dan Real Estate yang aktif terdaftar di Bursa Efek Jakarta dalam kurun waktu 2001 sampai dengan 2004 yang berjumlah 32 perusahaan.

##### **b. Sampel Penelitian**

Perusahaan yang diambil sebagai sampel dalam penelitian adalah seluruh populasi pada Perusahaan Properti dan Real Estate

#### **3.2 Data dan Teknik Pengumpulan Data**

##### **a. Data yang diperlukan dalam penelitian ini adalah sebagai berikut :**

1. Nama dan kode perusahaan, tanggal publikasi laporan keuangan perusahaan dari tahun 2001 sampai dengan tahun 2004.
2. Volume perdagangan saham perusahaan harian yaitu 10 hari sebelum publikasi laporan keuangan, pada saat dan 10 hari setelah publikasi laporan keuangan.
3. Jumlah saham yang beredar untuk masing-masing perusahaan selama 10 hari sebelum publikasi laporan keuangan, pada saat dan 10 hari setelah publikasi laporan keuangan.

b. Sumber yang digunakan untuk memperoleh data-data sekunder yang diperlukan yaitu :

1. Pusat Referensi Pasar Modal
2. Pojok Bursa Efek Jakarta di Fakultas Ekonomi Universitas Islam Indonesia.
3. Surat kabar harian Bisnis Indonesia.
4. Perpustakaan Referensi Fakultas Ekonomi Universitas Islam Indonesia.
5. *JSX Montly Statistic* dan *Indonesian Capital Market*.

c. Periode pengamatan

Untuk keperluan analisis data guna pengujian hipotesis maka pengolahan data dilakukan selama 21 hari pengamatan, yaitu 10 hari sebelum publikasi laporan keuangan, pada saat pengumuman dan 10 hari setelah publikasi laporan keuangan.

### 3.3 Variabel dan Definisi Operasional

a. Volume Perdagangan Saham (*Trading Volume Activity = TVA* )

Volume perdagangan saham, selanjutnya disebut TVA dipergunakan untuk mengukur apakah para pemodal individu mengetahui informasi yang dikeluarkan perusahaan dan menggunakannya dalam pembelian atau penjualan saham sehingga akan mendapatkan keuntungan diatas normal (*abnormal return*). Saham yang dimaksudkan adalah saham biasa yang diperdagangkan di Pasar Modal Indonesia khususnya Bursa Efek Jakarta. Volume perdagangan saham yang dipergunakan dalam relatif dibandingkan

dengan jumlah saham perusahaan yang beredar atau dinyatakan dalam rumus :

$$TVA_{i,t} = \frac{\text{Jumlah saham } i ; \text{ waktu } t \text{ yang di perdagangan}}{\text{Jumlah saham } i ; \text{ waktu } t \text{ yang beredar}}$$

#### b. Publikasi Laporan Keuangan

Laporan keuangan yang dapat dibuat oleh perusahaan untuk dipublikasikan kepada masyarakat adalah sebagai informasi yang menyangkut posisi keuangan perusahaan, laporan kinerja, perubahan posisi keuangan dan laporan aliran kas yang bermanfaat bagi para pemakainya khususnya investor ataupun kreditor.

### 3.4 Alat Analisis

Teknik yang digunakan dalam menganalisis data yang diperoleh dilakukan dengan langkah-langkah sebagai berikut :

1. Mencari data volume perdagangan saham selama 10 hari sebelum publikasi, pada saat dan 10 hari setelah publikasi laporan keuangan.
2. Menghitung perubahan aktivitas perdagangan saham dengan menggunakan ukuran TVA masing-masing saham untuk 10 hari sebelum, pada saat dan 10 hari setelah publikasi laporan keuangan

$$TVA = \frac{\sum \text{Saham Perusahaan yang diperdagangkan pada waktu } t}{\sum \text{Saham perusahaan yang beredar pada waktu } t}$$

3. Menghitung rata-rata TVA dari seluruh saham sampel untuk 10 hari sebelum, pada saat dan 10 hari setelah tanggal publikasi laporan keuangan dengan rumus :

$$\bar{x} \text{ TVA} = \frac{\sum_{i=1}^N TVA_i}{n}$$

4. Melakukan pengujian hipotesis dengan pengujian statistik dengan menggunakan analisis varians (uji f)

### 3.5 Pengujian Hipotesis

#### 1. Prosedur Hipotesis

##### A. Hipotesis 1

$$H_0 : \bar{x}_1 = \bar{x}_2 = \bar{x}_3$$

(Diduga tidak ada perbedaan yang signifikan antara rata-rata volume perdagangan saham pada saat publikasi, sebelum publikasi dan setelah publikasi laporan keuangan).

$$H_a : \bar{x}_1 \neq \bar{x}_2 \neq \bar{x}_3$$

(Diduga ada perbedaan yang signifikan antara rata-rata volume perdagangan saham pada saat publikasi, sebelum publikasi dan setelah publikasi laporan keuangan)

**B. Hipotesis 2**

$$H_0 : \bar{x}_1 = \bar{x}_2$$

(Diduga tidak ada perbedaan yang signifikan antara rata-rata volume perdagangan saham pada saat dengan hari-hari sebelum publikasi laporan keuangan )

$$H_a : \bar{x}_1 \neq \bar{x}_2$$

(Diduga ada perbedaan yang signifikan antara rata-rata volume perdagangan saham pada saat dengan hari-hari sebelum publikasi laporan keuangan)

**C. Hipotesis 3**

$$H_0 : \bar{x}_1 = \bar{x}_3$$

(Diduga tidak ada perbedaan yang signifikan antara rata-rata volume perdagangan saham pada saat dengan setelah publikasi laporan keuangan)

$$H_a : \bar{x}_1 \neq \bar{x}_3$$

(Diduga ada perbedaan yang signifikan antara rata-rata volume perdagangan saham pada saat dengan setelah publikasi laporan keuangan)

**D. Hipotesis 4**

$$H_0 : \bar{x}_2 = \bar{x}_3$$

(Diduga tidak ada perbedaan yang signifikan antara rata-rata volume perdagangan saham sebelum dengan setelah publikasi laporan keuangan)

$$H_a : \bar{x}_2 \neq \bar{x}_3$$

(Diduga ada perbedaan yang signifikan antara rata-rata volume perdagangan saham sebelum dengan setelah publikasi laporan keuangan)

Keterangan :

$\bar{X}_1$  = Rata-rata TVA pada saat publikasi laporan keuangan

$\bar{X}_2$  = Rata-rata pada hari-hari sebelum publikasi laporan keuangan

$\bar{X}_3$  = Rata-rata TVA pada hari setelah publikasi laporan keuangan.

2. Menentukan derajat kepercayaan sebesar 95 % dan  $\alpha = 5\%$
3. Formulasi untuk pengujian hipotesis

Formulasi yang digunakan untuk pengujian hipotesis dalam penelitian ini adalah uji t. Uji t digunakan bila standar deviasi populasi tidak diketahui. Dalam penelitian ini dipakai rata-rata karena rata-rata atau mean merupakan penduga terbaik dari mean populasi. Untuk menguji rata-rata TVA digunakan analisis statistik uji beda dua rata-rata.

Tujuan uji t adalah mengetahui apakah perbedaan rata-rata kedua sampel disebabkan karena faktor kebetulan ataukah karena faktor-faktor lain yang benar-benar berarti (signifikan). Secara statistik rumus uji t adalah sebagai berikut :

$$t = \frac{\bar{B}}{S_B / \sqrt{n}}$$

dimana :

$\bar{B}$  = Selisih atau perbedaan observasi antara 2 mean

$S_B$  = Standar deviasi dari perbedaan observasi

$n$  = Jumlah sampel (banyaknya pasangan)

Sedangkan analisis varians digunakan untuk melihat secara keseluruhan adanya perbedaan antara volume perdagangan saham sebelum publikasi, pada saat publikasi, setelah publikasi.

4. Membandingkan profitabilitas tingkat kesalahan t-hitung pada Uji t dengan tingkat signifikansi sebesar 5%. Jika profitabilitas tingkat kesalahan t-hitung lebih besar dari 5% maka  $H_0$  diterima, berarti ada perbedaan tetapi tidak signifikan, antara rata-rata volume perdagangan sebelum publikasi dan pada saat publikasi, setelah publikasi dan pada saat publikasi, setelah publikasi dan sebelum publikasi. Sebaliknya jika probabilitas tingkat kesalahan t-hitung lebih kecil dari 5% maka  $H_0$  ditolak atau ada perbedaan yang signifikan terhadap rata-rata volume perdagangan saham sebelum publikasi dan pada saat publikasi, setelah publikasi dan pada saat publikasi, setelah publikasi dan sebelum publikasi. Sedangkan Uji f membandingkan profitabilitas tingkat kesalahan f-hitung dengan tingkat signifikansi 5%.  $H_0$  ditolak jika signifikansi (probabilitas) uji f lebih kecil dari 5% atau jika f hitung lebih dari f tabel, berarti ada perbedaan yang signifikansi antara volume perdagangan saham sebelum, pada saat, setelah publikasi sebaliknya

Ho diterima jika signifikansi uji  $f$  lebih besar dari 5% atau jika  $f$  hitung kurang dari  $f$  tabel yang berarti ada perbedaan tetapi tidak signifikan antara volume perdagangan sebelum, pada saat dan setelah publikasi.





## BAB IV

### ANALISIS DAN PEMBAHASAN

Jenis Data yang digunakan dalam penelitian ini adalah data sekunder yang diperoleh dari pojok Bursa Efek Jakarta dengan jangka waktu pengamatan 10 hari sebelum publikasi laporan keuangan, pada saat publikasi dan 10 hari setelah publikasi laporan keuangan meliputi data volume saham perusahaan ke-*i* yang diperdagangkan pada waktu ke-*t* dan jumlah saham perusahaan ke-*i* yang beredar pada waktu ke-*t*.

Volume perdagangan yang diteliti adalah volume perdagangan saham biasa pada perusahaan-perusahaan Properti dan Real Estate yang terdaftar di Bursa Efek Jakarta selama periode 2001 hingga 2004.

Analisis data dilakukan untuk menguji hipotesis dalam penelitian ini yaitu diduga ada perbedaan yang signifikan antara aktivitas volume perdagangan saham sebelum, pada saat publikasi dan setelah publikasi laporan keuangan.

Kegiatan perdagangan saham diukur dengan menggunakan indikator *Trading Volume Activity* (TVA) yang dihitung dengan formula sebagai berikut:

$$TVA_{it} = \frac{\Sigma \text{ saham perusahaan } i \text{ yang diperdagangkan pada waktu } t}{\Sigma \text{ saham perusahaan } i \text{ yang beredar pada waktu } t}$$

Suatu contoh perhitungan TVA pada saat tanggal publikasi 30 April 2002 pada perusahaan Ciputra Development TBK (CTRA)

$$TVA_{CCRA \text{ 30 April 02}} = \frac{230.000}{1.612.500.000} = 0.000142636$$

Dari perhitungan diatas diperoleh TVA perusahaan CCRA pada t 30 April 02 sebesar 0.000142636. Untuk TVA perusahaan lainnya dan pada periode lain dapat dilihat pada lampiran.

#### 4.1 Deskripsi Data

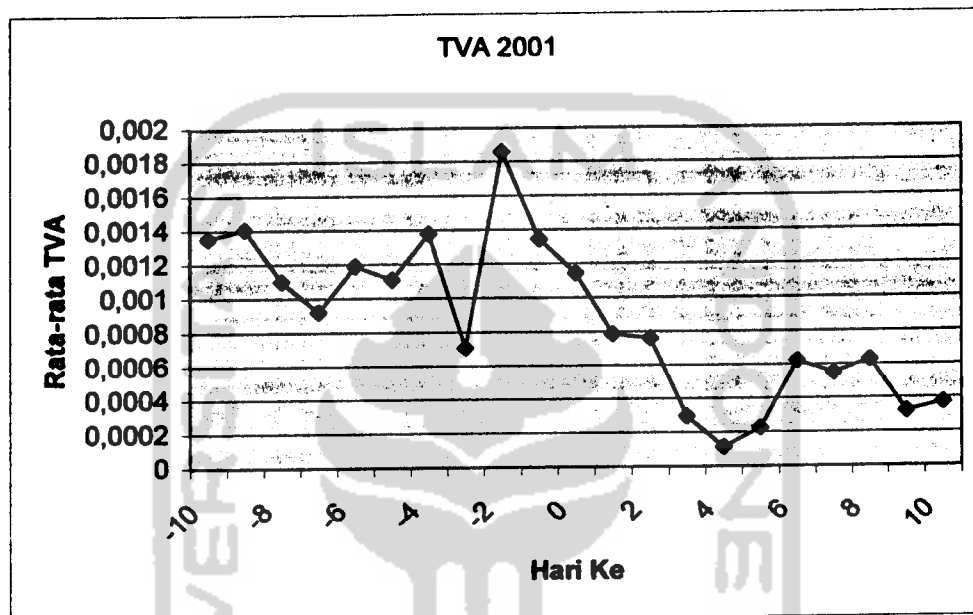
Tabel 4.1  
Rata-Rata TVA Harian di Seputar Hari Publikasi  
Laporan Keuangan Pada Tahun 2001

Hari ke	N	Rata-Rata TVA 2001
-10	32	0.001357
-9	32	0.001409
-8	32	0.001104
-7	32	0.000925
-6	32	0.001194
-5	32	0.001115
-4	32	0.001381
-3	32	0.000708
-2	32	0.001859
-1	32	0.001349
0	32	0.001149
1	32	0.000786
2	32	0.000761
3	32	0.000298
4	32	0.000114
5	32	0.000227
6	32	0.000624
7	32	0.000554
8	32	0.000629
9	32	0.000326
10	32	0.000376

Sumber: Hasil Perhitungan dengan Excel

Dari rata-rata TVA diatas dapat digambarkan kedalam grafik sebagai berikut:

Gambar 4.1  
Grafik Rata-Rata TVA Seputar Publikasi Tahun 2001



Grafik diatas menunjukkan rata-rata TVA di seputar publikasi laporan keuangan pada tahun 2001. Tampak rata-rata TVA cenderung menurun setelah publikasi laporan keuangan.

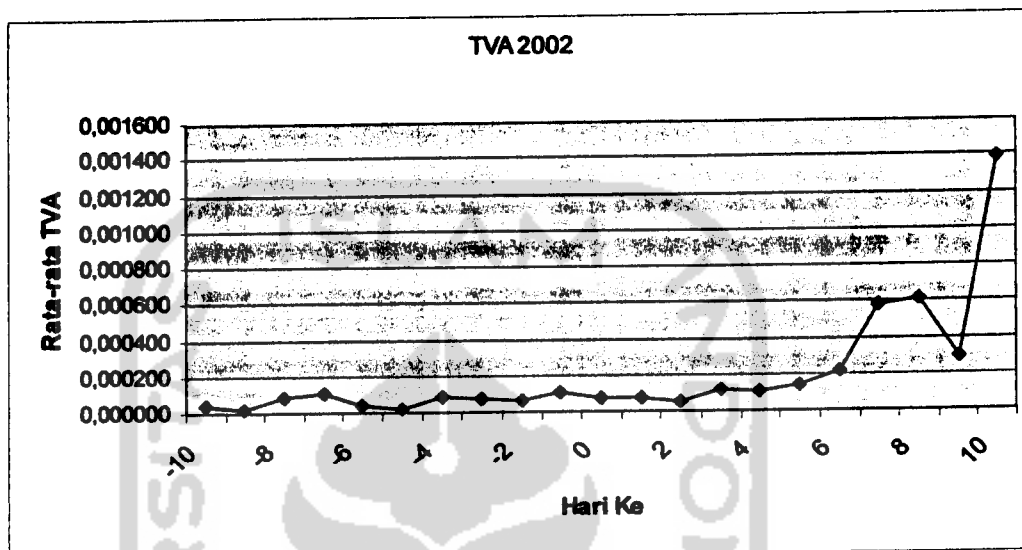
**Tabel 4.2**  
**Rata-Rata TVA Harian di Seputar Hari Publikasi**  
**Laporan Keuangan Pada Tahun 2002**

Hari Ke	N	Rata-Rata TVA
-10	32	0.000043
-9	32	0.000024
-8	32	0.000088
-7	32	0.000111
-6	32	0.000042
-5	32	0.000019
-4	32	0.000084
-3	32	0.000078
-2	32	0.000071
-1	32	0.000104
0	32	0.000074
1	32	0.000079
2	32	0.000056
3	32	0.000117
4	32	0.000110
5	32	0.000146
6	32	0.000215
7	32	0.000575
8	32	0.000613
9	32	0.000294
10	32	0.001396

Sumber: Hasil Perhitungan dengan Excel

Dari rata-rata TVA diatas dapat digambarkan kedalam grafik sebagai berikut :

Gambar 4.2  
Grafik Rata-Rata TVA Seputar Publikasi Tahun 2002



Grafik diatas menunjukkan rata-rata TVA diseputar publikasi laporan keuangan pada tahun 2002. Tampak rata-rata TVA sebelum publikasi relatif stabil kemudian cenderung naik setelah publikasi laporan keuangan tahun 2002.

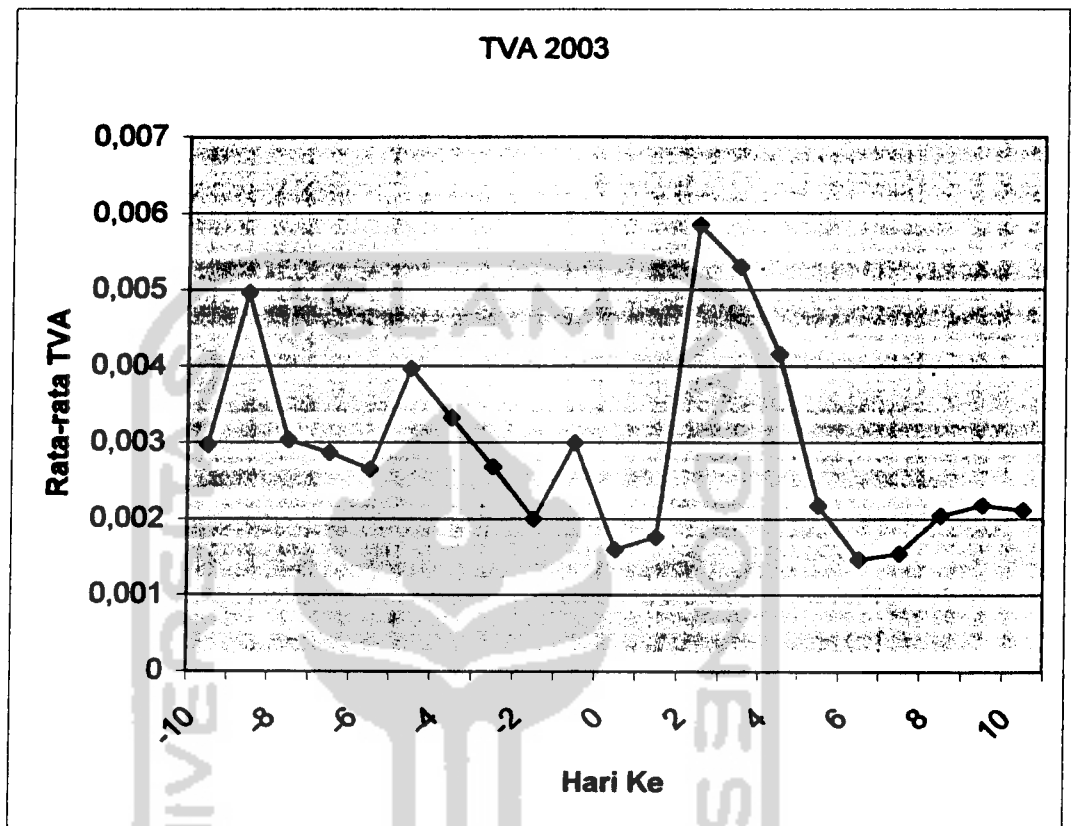
**Tabel 4.3**  
**Rata-Rata TVA Harian di Seputar Hari Publikasi**  
**Laporan Keuangan Pada Tahun 2003**

Hari Ke	N	Rata-Rata TVA 2003
-10	32	0.002978
-9	32	0.004966
-8	32	0.003038
-7	32	0.002878
-6	32	0.00266
-5	32	0.003969
-4	32	0.003332
-3	32	0.002687
-2	32	0.002007
-1	32	0.002999
0	32	0.001596
1	32	0.001762
2	32	0.005843
3	32	0.005298
4	32	0.004166
5	32	0.002182
6	32	0.001473
7	32	0.001549
8	32	0.002054
9	32	0.002187
10	32	0.002128

Sumber: Hasil Perhitungan dengan Excel

Dari tabel rata-rata TVA harian seputar publikasi laporan keuangan diatas dapat digambarkan ke dalam grafik sebagai berikut :

Gambar 4.3  
Grafik Rata-Rata TVA Seputar Publikasi Tahun 2003



Grafik diatas menunjukkan rata-rata TVA diseputar publikasi laporan keuangan pada tahun 2003. Tampak rata-rata TVA sebelum publikasi cenderung menurun kemudian naik tajam pada hari ketiga setelah publikasi laporan keuangan kemudian menurun kembali.

**Tabel 4.4**  
**Rata-Rata TVA Harian di Seputar Hari Publikasi**  
**Laporan Keuangan Pada Tahun 2004**

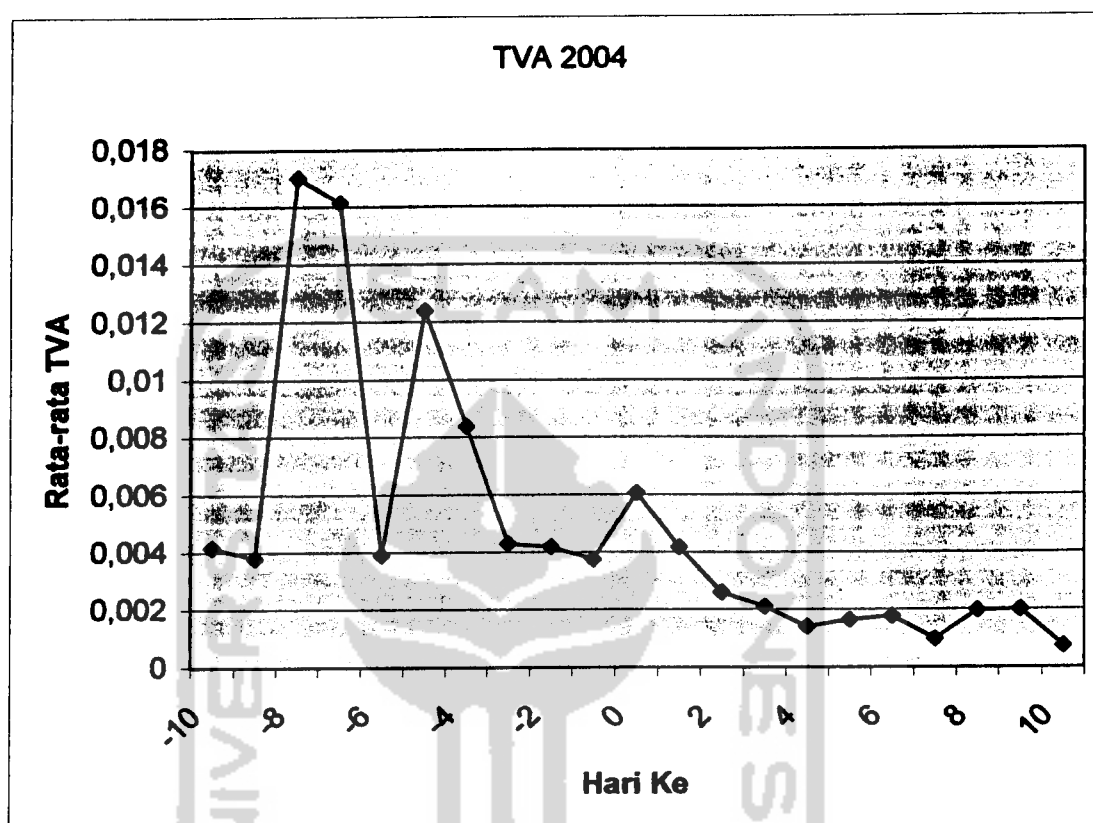
Hari Ke	N	Rata-Rata TVA 2004
-10	32	0.004177
-9	32	0.003806
-8	32	0.017032
-7	32	0.016151
-6	32	0.003915
-5	32	0.012414
-4	32	0.008388
-3	32	0.004308
-2	32	0.004196
-1	32	0.003755
0	32	0.006081
1	32	0.004181
2	32	0.002621
3	32	0.002119
4	32	0.001422
5	32	0.001648
6	32	0.001793
7	32	0.000995
8	32	0.001985
9	32	0.002017
10	32	0.000748

Sumber: Hasil Perhitungan dengan Excel

Dari tabel rata-rata TVA harian seputar publikasi laporan keuangan diatas dapat digambarkan ke dalam grafik sebagai berikut



Gambar 4.4  
Grafik Rata-Rata TVA Seputar Publikasi Tahun 2004



Grafik diatas menunjukkan rata-rata TVA diseputar publikasi laporan keuangan pada tahun 2004. Tampak rata-rata TVA sebelum publikasi sampai setelah publikasi secara fluktuatif cenderung menurun

Dari tabel dan grafik rata-rata TVA per tahun dapat dibuat tabel dan grafik rata-rata TVA selama periode pengamatan 2001 s/d 2004 sebagai berikut:

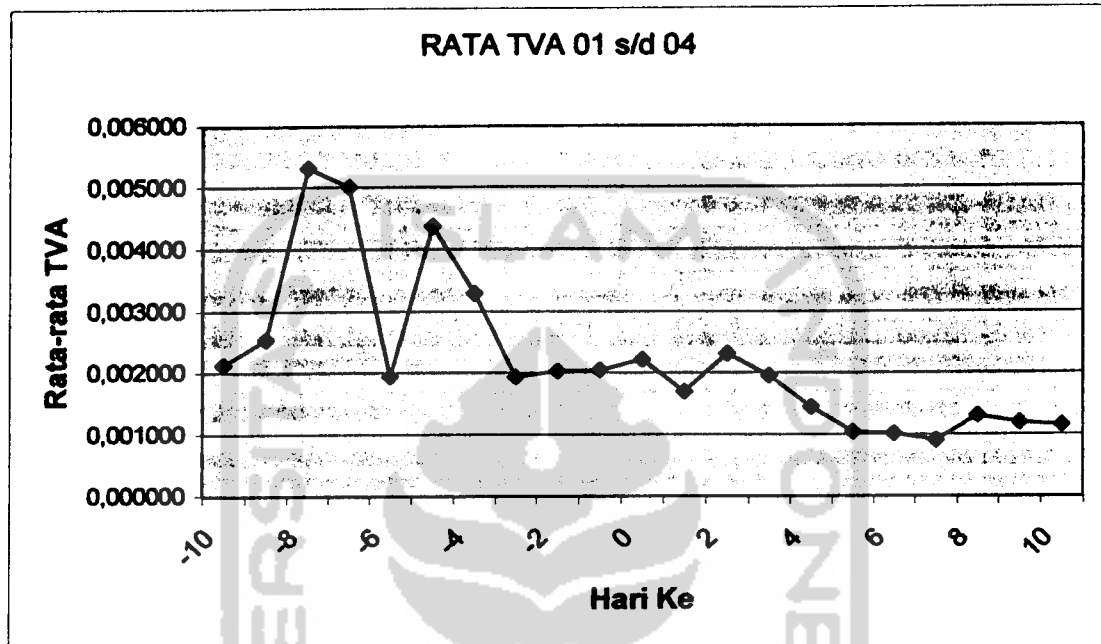
**Tabel 4.5**  
**Rata-rata TVA Harian di Seputar Hari Publikasi**  
**Laporan Keuangan Pada Gabungan Tahun 2001 - 2004**

Hari ke	Rata-Rata TVA 01	Rata-Rata TVA 02	Rata-Rata TVA 03	Rata-Rata TVA 04	Rata-Rata TVA 01-04
-10	0.001357	0.000043	0.002978	0.004177	0.002139
-9	0.001409	0.000024	0.004966	0.003806	0.002551
-8	0.001104	0.000088	0.003038	0.017032	0.005315
-7	0.000925	0.000111	0.002878	0.016151	0.005016
-6	0.001194	0.000042	0.002660	0.003915	0.001953
-5	0.001115	0.000019	0.003969	0.012414	0.004379
-4	0.001381	0.000084	0.003332	0.008388	0.003296
-3	0.000708	0.000078	0.002687	0.004308	0.001945
-2	0.001859	0.000071	0.002007	0.004196	0.002033
-1	0.001349	0.000104	0.002999	0.003755	0.002052
0	0.001149	0.000074	0.001596	0.006081	0.002225
1	0.000786	0.000079	0.001762	0.004181	0.001702
2	0.000761	0.000056	0.005843	0.002621	0.002320
3	0.000298	0.000117	0.005298	0.002119	0.001958
4	0.000114	0.000110	0.004166	0.001422	0.001453
5	0.000227	0.000146	0.002182	0.001648	0.001051
6	0.000624	0.000215	0.001473	0.001793	0.001026
7	0.000554	0.000575	0.001549	0.000995	0.000918
8	0.000629	0.000613	0.002054	0.001985	0.001320
9	0.000326	0.000294	0.002187	0.002017	0.001206
10	0.000376	0.001396	0.002128	0.000748	0.001162

Sumber: Hasil Perhitungan dengan Excel

Dari tabel rata-rata TVA harian gabungan periode 2001 s.d 2004 seputar publikasi laporan keuangan diatas dapat digambarkan kedalam grafik sebagai berikut :

Gambar 4.5  
Grafik Rata-rata TVA Seputar Publikasi Tahun 2001-2004



Grafik diatas menunjukkan rata-rata TVA diseputar publikasi laporan keuangan pada periode 2001 s.d 2004. Tampak rata-rata TVA sebelum publikasi cenderung turun sampai setelah publikasi

#### 4.2 Pengujian Hipotesis

Untuk pengujian hipotesis digunakan analisis varians dan uji t sampel berpasangan. Analisis varians digunakan untuk menguji ada tidaknya perbedaan antara 3 rata-rata atau lebih dalam hal ini adalah rata-rata TVA sebelum, pada saat dan setelah publikasi laporan keuangan. Sedangkan uji t untuk menguji ada tidaknya perbedaan antara 2 rata-rata yaitu (a) TVA

sebelum dengan pada saat publikasi, (b) TVA pada saat publikasi dengan setelah publikasi, dan (c) TVA sebelum dengan setelah publikasi.

#### 4.2.1 Analisis Varians (Uji F)

Analisis varians digunakan untuk melihat secara bersama-sama apakah ada perbedaan antara TVA sebelum, TVA pada saat dan TVA setelah publikasi.

Hipotesis yang diuji adalah sebagai berikut

$H_0 : \bar{x}_1 = \bar{x}_2 = \bar{x}_3$ , artinya rata-rata TVA sebelum, TVA pada saat dan TVA setelah publikasi tidak berbeda

$H_a : \bar{x}_1 \neq \bar{x}_2 \neq \bar{x}_3$  artinya paling tidak ada satu rata-rata TVA yang berbeda antara TVA sebelum, TVA pada saat dan TVA setelah publikasi

Kriteria pengujian adalah  $H_0$  ditolak jika signifikansi (probabilitas) uji F lebih kecil dari  $\alpha$  5% atau jika F hitung lebih dari F tabel.

Hasil perhitungan analisis varians (Uji F) dengan program komputer SPSS ringkasannya tampak dalam tabel berikut:

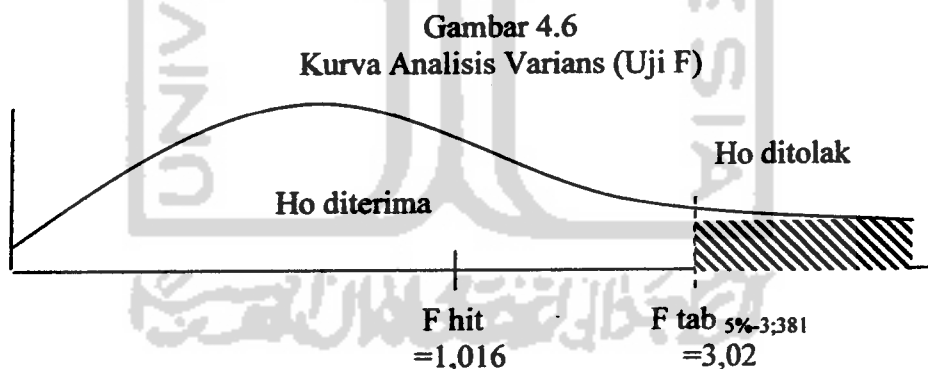
Tabel 4.6  
Hasil Analisis One Way Anova (Uji F)

	Rata-rata
Sebelum	.0030605186
Saat	.0022158075
Setelah	.0014116087

	Sum of Squares	df	Mean Square	F	Sig.
Between Groups	.000	2	.000	1.016	.363
Within Groups	.033	381	.000		
Total	.033	383			

Sumber: Hasil Analisis SPSS lampiran hal. 1

Hasil uji F jika diplotkan dalam kurva tampak seperti pada gambar berikut :



Pada gambar diatas tampak nilai F hitung = 1,016 berada pada daerah penerimaan  $H_0$  yaitu F Hitung lebih kecil dari F tabel pada derajat kebebasan pembilang  $k-1$  ( $3-1$ ) = 3 lawan penyebut  $n-k$  ( $383-2$ )=381 yaitu 3,02 maka  $H_0$  diterima atau hasil uji F tidak signifikan. Atau karena Probabilitas/sig F = 0,363 lebih besar dari  $\alpha$  0,05 atau lebih

dari 5% maka uji F tidak signifikan. Artinya dapat dikatakan antara rata-rata TVA sebelum, TVA pada saat dan TVA setelah publikasi secara statistik tidak berbeda.

#### 4.2.2 Uji T Perbedaan Rata-rata TVA sebelum dengan TVA Pada Saat

##### Publikasi

##### Hipotesa:

Ho :  $\bar{x}_1 = \bar{x}_2$  → Rata-rata TVA sebelum publikasi sama dengan rata-rata TVA pada saat publikasi

Ha :  $\bar{x}_1 \neq \bar{x}_2$  → Rata-rata TVA sebelum publikasi berbeda dengan rata-rata TVA pada saat publikasi

##### Kriteria:

Ho akan diterima dan Ha akan ditolak jika  $t_{hitung} \leq t_{tabel}$  atau jika

Prob/sig > 0,05.

Hasil perhitungan dengan komputer program SPSS tampak dalam tabel berikut:

Tabel 4.7.

Hasil Uji-t Perbedaan Rata-Rata TVA  
Sebelum Publikasi dengan Pada Saat Publikasi

Rata-Rata TVA Sebelum : 0,0030605186

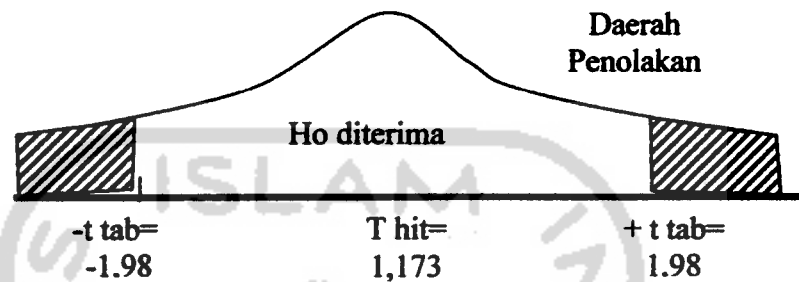
Rata-Rata TVA Pada Saat Publikasi : 0,0022158075

	Perbedaan/ Selisih	Std. Deviasi	t	df	Sig. (2- tailed)
Rata TVA Sebelum - Rata TVA Saat	0,0008447111	0,00814606072	1,173	127	0,243

Sumber : Hasil Perhitungan SPSS Lampiran hal 3

Nilai tersebut jika diplotkan ke kurva uji t tampak sebagai berikut :

**Gambar 4.7**  
**Kurva Uji Beda Rata-Rata (Uji-T)**  
**Sebelum Publikasi dengan Pada Saat Publikasi**



Karena nilai  $t_{hitung}$  (1,173) berada di daerah penerimaan maka  $H_0$  diterima dan  $H_a$  ditolak atau karena  $Prob/sig$  0,243 > 0,05 maka  $t_{hitung}$  uji beda antara rata-rata TVA sebelum dengan TVA pada saat publikasi tidak signifikan sehingga hipotesis yang menyatakan diduga rata-rata TVA sebelum publikasi berbeda dengan rata-rata TVA pada saat publikasi tidak terbukti. Artinya rata-rata TVA sebelum publikasi (0,0030605186) tidak berbeda dengan rata-rata TVA pada saat publikasi (0,0022158075)

#### 4.2.3 Uji T Perbedaan Rata-rata TVA Pada Saat Publikasi dengan TVA Setelah Publikasi

Hipotesa:

$H_0 : \bar{x}_1 = \bar{x}_3 \rightarrow$  Rata-rata TVA pada saat publikasi sama dengan rata-rata TVA setelah publikasi

$H_a : \bar{x}_1 \neq \bar{x}_3 \rightarrow$  Rata-rata TVA pada saat publikasi berbeda dengan rata-rata TVA setelah publikasi

**Kriteria:**

$H_0$  akan diterima dan  $H_a$  akan ditolak jika  $t_{hitung} \leq t_{tabel}$  atau jika

$Prob/sig > 0,05$ .

Hasil perhitungan dengan komputer program SPSS tampak dalam tabel berikut:

Tabel 4.8.  
Hasil Uji-t Perbedaan Rata-Rata TVA Sebelum Publikasi dengan Pada Saat Publikasi

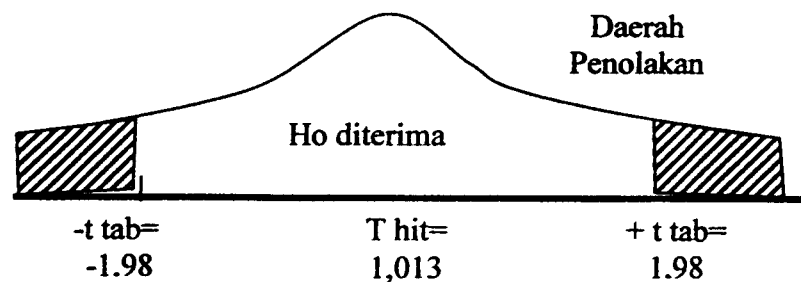
Rata-Rata TVA Pada Saat : 0,0022158075  
Rata-Rata TVA Setelah Publikasi : 0,0014116087

	Perbedaan/ Selisih	Std. Deviasi	t	df	Sig. (2-tailed)
Rata TVA Saat - Rata TVA Setelah	0,0008041987	0,00898054265	1,013	127	0,313

Sumber : Hasil Perhitungan SPSS Lampiran hal 3

Nilai tersebut jika diplotkan ke kurva uji t tampak sebagai berikut :

Gambar 4.8  
Kurva Uji Beda Rata-Rata (Uji-T)  
TVA Pada Saat Publikasi dengan Setelah Publikasi





Karena nilai  $t_{hitung}$  (1,013) berada di daerah penerimaan maka  $H_0$  diterima dan  $H_a$  ditolak atau karena  $Prob/sig$  0,313 > 0,05 maka  $t_{hitung}$  uji beda antara rata-rata TVA pada saat dengan TVA setelah publikasi tidak signifikan sehingga hipotesis yang menyatakan diduga rata-rata TVA pada saat publikasi berbeda dengan rata-rata TVA setelah publikasi tidak terbukti. Artinya rata-rata TVA pada saat publikasi (0,0022158075) tidak berbeda dengan rata-rata TVA setelah publikasi (0,0014116087)

#### 4.2.4 Uji T Perbedaan Rata-rata TVA Sebelum Publikasi dengan TVA Setelah Publikasi

Hipotesa:

$H_0 : \bar{x}_1 = \bar{x}_3 \rightarrow$  Rata-rata TVA sebelum publikasi sama dengan rata-rata TVA setelah publikasi

$H_a : \bar{x}_1 \neq \bar{x}_3 \rightarrow$  Rata-rata TVA sebelum publikasi berbeda dengan rata-rata TVA setelah publikasi

Kriteria:

$H_0$  akan diterima dan  $H_a$  akan ditolak jika  $t_{hitung} \leq t_{tabel}$  atau jika  $Prob/sig > 0,05$ .

Hasil perhitungan dengan komputer program SPSS tampak dalam tabel berikut:

**Tabel 4.9**  
**Hasil Uji-t Perbedaan Rata-Rata TVA**  
**Sebelum Publikasi dengan Pada Saat Publikasi**

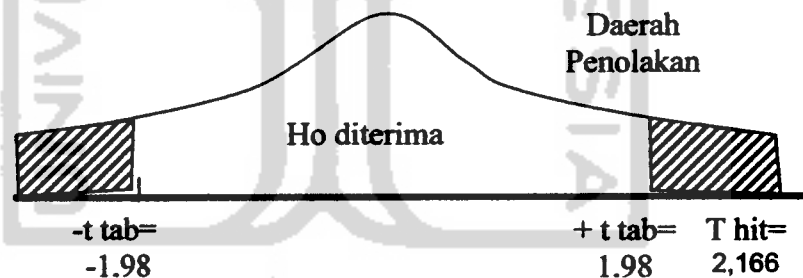
Rata-rata TVA Sebelum : 0,0030605186  
 Rata-rata TVA Setelah Publikasi : 0,0014116087

	Perbedaan/ Selisih	Std. Deviasi	t	df	Sig. (2-tailed)
Rata TVA Sebelum - Rata TVA Setelah	0,0016489099	0,00861410254	2.166	127	0,032

Sumber : Hasil Perhitungan SPSS Lampiran hal 3

Nilai tersebut jika diplotkan ke kurva uji t tampak sebagai berikut

**Gambar 4.9**  
**Kurva Uji Beda Rata-Rata (Uji-T)**  
**TVA Sebelum dengan Setelah Publikasi**



Karena nilai  $t_{hitung}$  (2.166) berada di daerah penolakan maka  $H_0$  ditolak dan  $H_a$  diterima atau karena Prob/sig 0,032 < 0,05 maka  $t_{hitung}$  uji beda antara rata-rata TVA sebelum dengan TVA setelah publikasi signifikan sehingga hipotesis yang menyatakan diduga Rata-rata TVA sebelum publikasi berbeda dengan rata-rata TVA setelah publikasi adalah terbukti. Artinya rata-rata TVA pada saat publikasi

(0,0030605186) berbeda dengan rata-rata TVA setelah publikasi (0,0014116087).

Dari masing-masing pengujian dengan uji t sampel berpasangan diatas dapat dibuat tabel rangkuman sebagai berikut :

**Tabel 4.10**  
Rangkuman Hasil Uji-t

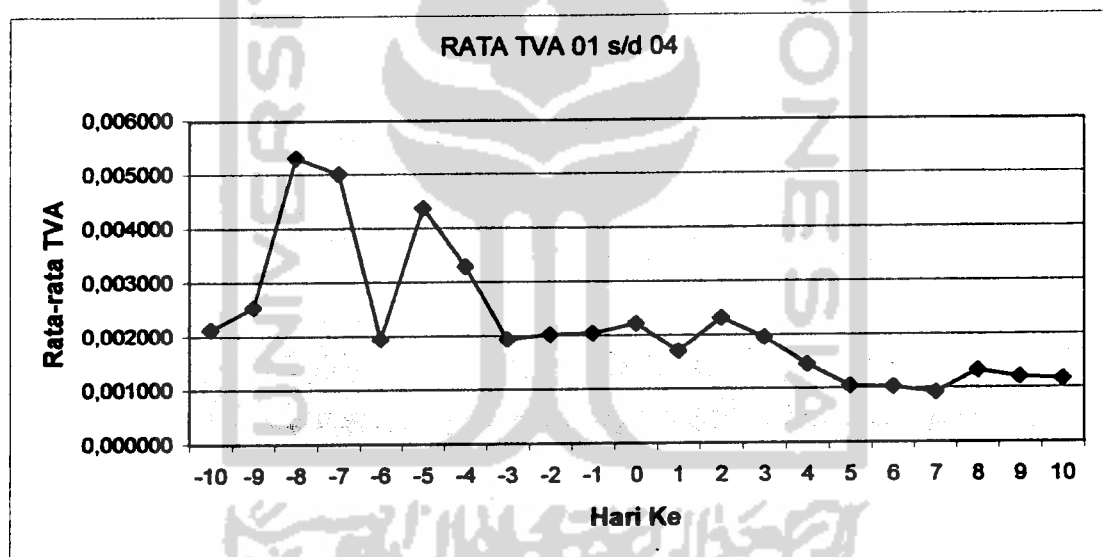
No	Kelompok Yang Diuji	Kelompok 1	Kelompok 2	T hitung	Prob/Sig	Keterangan
1	Sebelum-Pada Saat	Rata2 Sebelum= 0,0030605186	Rata2 Pada Saat =0,0022158075	1,173	0,243	Tidak Beda
2	Pada Saat-Setelah	Rata2 Pada Saat= 0,0022158075	Rata2 Setelah= 0,0014116087	1,013	0,313	Tidak Beda
3	Sebelum-Setelah	Rata2 Sebelum =0,0030605186	Rata2 Setelah =0,0014116087	2.166	0,032	Berbeda

Sumber : Tabel 4.2, 4.3 dan 4.4

Tabel diatas menunjukkan hasil pengujian menggunakan uji t terhadap rata-rata TVA antara sebelum publikasi, pada saat dan setelah publikasi. Tampak bahwa dari tiga pengujian menggunakan uji-t ada satu pengujian yang hasilnya signifikan yaitu uji-t antara rata-rata TVA sebelum dan TVA setelah publikasi dengan besarnya nilai t test 2,166 dengan probabilitas/sig 0,032 (kurang dari 5%). Apabila dilihat dari nilai rata-ratanya tampak bahwa nilai rata-rata TVA sebelum publikasi (0,003060) lebih besar dari nilai rata-rata TVA setelah publikasi yaitu sebesar 0,001412. Hasil ini menunjukkan bahwa publikasi laporan keuangan mengakibatkan turunnya aktivitas volume perdagangan saham dari perusahaan yang bersangkutan. Fenomena ini tidak wajar terjadi. Hal kemungkinan disebabkan rata-rata atau sebagian besar laporan keuangan perusahaan properti dan real estate yang penulis teliti

menunjukkan kinerja yang kurang baik sehingga mengurangi minat para pialang saham untuk melakukan transaksi pembelian terhadap saham properti dan real estate. Atau sebaliknya para pemegang saham enggan melepas sahamnya pada perusahaan properti dan real estate karena masih menunggu perkembangan lebih lanjut sehingga aktivitas perdagangan saham menjadi turun.

Gambar 4.10  
Grafik Rata-rata TVA Seputar Publikasi Tahun 2001-2004



Tetapi jika dilihat grafik rata-rata TVA selama periode penelitian tahun 2001 s.d 2004 tampak secara fluktuatif rata-rata TVA cenderung menurun dari t-10 s.d t 10. Rata-rata TVA yang cenderung menurun sebelum publikasi mengindikasikan ada faktor-faktor lain yang mempengaruhi menurunnya volume perdagangan saham perusahaan properti dan real estate.

## BAB V

### KESIMPULAN DAN SARAN

Studi terhadap volume perdagangan saham biasa dengan menggunakan indikator *Trading Volume Activity* (TVA) pada perusahaan-perusahaan Properti dan Real Estate yang terdaftar di Bursa Efek Jakarta selama periode 2001 s.d 2004 dengan waktu pengamatan 10 hari sebelum publikasi laporan keuangan, pada saat publikasi dan 10 hari setelah publikasi laporan keuangan dengan menggunakan *one way anova* dan *t test* sampel berpasangan dapat dibuat kesimpulan dan saran sebagai berikut.

#### 5.1 KESIMPULAN

Berdasarkan hipotesis penelitian dan setelah dianalisis menggunakan statistik dapat diambil kesimpulan sebagai berikut:

1. Berdasarkan analisis varians untuk melihat secara bersama-sama apakah ada perbedaan antara TVA sebelum, TVA pada saat dan TVA setelah publikasi diperoleh  $F$  hitung = 1,016 dengan probabilitas kesalahan/signifikansi 0,363 (lebih dari 5%) maka  $H_0$  diterima sehingga dapat dikatakan volume perdagangan disekitar publikasi laporan keuangan (sebelum, pada saat dan setelah) adalah tidak berbeda.
2. Berdasarkan hasil uji  $t$  antara TVA sebelum dan TVA pada saat publikasi diperoleh  $t$  hitung 1,173 dengan prob/sig 0,243 lebih dari 5% maka  $H_0$

diterima sehingga dapat disimpulkan volume perdagangan sebelum publikasi dengan pada saat publikasi adalah tidak berbeda.

3. Berdasarkan hasil uji t antara TVA pada saat dan TVA setelah publikasi diperoleh t hitung 1,013 dengan prob/sig 0,313 lebih dari 5% maka  $H_0$  diterima sehingga dapat disimpulkan volume perdagangan pada saat publikasi dengan setelah publikasi laporan keuangan adalah relatif tidak berbeda.

4. Berdasarkan hasil uji t antara TVA sebelum publikasi dan TVA setelah publikasi diperoleh t hitung 2.166 dengan prob/sig 0,032 kurang dari 5% maka  $H_0$  ditolak sehingga dapat disimpulkan volume perdagangan sebelum publikasi dengan setelah publikasi laporan keuangan adalah berbeda signifikan dimana rata-rata TVA setelah publikasi lebih kecil dibanding sebelum publikasi.

Dari kesimpulan diatas dapat dilihat bahwa pada periode pengamatan 2001 s.d 2004 publikasi laporan keuangan sudah dijadikan pertimbangan oleh investor dalam berinvestasi pada saham. Selain itu pada periode 2001-2004 kinerja perusahaan properti dan real estate kemungkinan kurang baik sehingga aktivitas perdagangan sahamnya setelah publikasi menurun.

## 5.2 SARAN

Berdasarkan kesimpulan diatas dapat diajukan saran-saran sebagai berikut.

1. Berdasarkan analisis varians secara umum publikasi laporan keuangan tidak mempengaruhi aktivitas perdagangan saham di seputar publikasi sehingga para investor untuk tidak sepenuhnya bergantung pada laporan keuangan sebagai sumber informasi utama dalam pengambilan keputusan investasi, tetapi juga mempertimbangkan faktor lain seperti tingkat bunga pasar, penurunan ataupun kenaikan nilai mata uang, prospek serta kinerja perusahaan. Laporan keuangan lebih tepat digunakan sebagai informasi untuk investasi jangka panjang bukan untuk investasi jangka pendek di seputar publikasi saja karena volume perdagangan di sekitar publikasi cenderung fluktuatif.
2. Berdasarkan hasil uji t bahwa perbedaan TVA terjadi antara sebelum dengan setelah publikasi laporan keuangan tetapi tidak ada perbedaan dengan pada saat publikai. Ini menunjukkan pada saat dan beberapa hari seputar publikasi investor masih cenderung melakukan aksi menunggu. Tetapi melakukan perubahan kegiatan perdagangan yang bermakna pada hari-hari yang agak jauh dari saat publikasi sehingga apabila tidak ingin beresiko tinggi investor sebaiknya tidak melakukan investasi pada hari yang terlalu dekat dengan saat publikasi tetapi menunggu setelah stabil.

3. Bagi penelitian selanjutnya diharapkan untuk tidak hanya mengamati volume perdagangan saham saja tetapi juga mengamati perubahan harga saham serta *return* saham akibat adanya publikasi laporan keuangan. Penelitian dilakukan dengan cara membandingkan rata-rata sebelum publikasi, pada saat dan setelah publikasi dengan periode pengamatan lebih dari 10 hari sebelum dan lebih dari 10 hari setelah publikasi.






**DAFTAR PUSTAKA**

- Arif Subyantoro, Bambang Sulistyono, 1998, *Statistika II*, Universitas Pembangunan Nasional "Veteran", Yogyakarta
- Departemen Kaderisasi Kelompok Studi Pasar Modal (2004), *Pendidikan Dasar Pasar Modal (Dikarpam)*, Fakultas Ekonomi, Universitas Islam Indonesia
- Munawir, S (2002). *Analisis Informasi Keuangan*. Yogyakarta : Liberty
- Na'im, Ainun, *Peran Pasar Modal Dalam Pembangunan Ekonomi Indonesia*, Kelola Gajah Mada University Business Review No. 14/ VI/ 1997, Hal 1 – 17
- Parawiyati, Ambar Woro Hastuti, Edi Subyantoro, 2000, *Penggunaan Informasi Keuangan Untuk Memprediksi Keuntungan Bagi Investor di Pasar Modal*, *Jurnal Riset Akuntansi Indonesia*, Vol.3, No.2, Juli
- Setiawan, Juwita, *Analisis Perbedaan Volume Perdagangan Saham Dengan Adanya Publikasi Laporan Keuangan Pada Perusahaan Yang Terdaftar di Bursa Efek Jakarta*, Skripsi S-1, Fakultas Ekonomi Universitas Islam Indonesia, Yogyakarta 2003
- Sarjono, *Reaksi Investor Terhadap Publikasi Analisis Laporan Keuangan*, *Jurnal Bisnis dan Akuntansi*, Vol 2, No. 2/ VIII/ 2000, Hal 103 – 130
- Sudaryati, Rina, *Pengaruh pengumuman laporan keuangan terhadap harga dan volume perdagangan saham Tahun 1995 – 1997*, Skripsi S-1, Fakultas Ekonomi Universitas Islam Indonesia, Yogyakarta 2003
- Sudjana, 1996, *Metode Statistika*, Edisi Keenam, Bandung, Penerbit Transito
- Tandelilin, Eduardus (2001), *Analisis Investasi dan Manajemen Portofolio*, Yogyakarta: BPFE
- Yuliati, Sri Handaru; Prasetya, Handoyo; Tjiptono, Fandy (1996), *Manajemen Portofolio dan Analisis Investasi*, Yogyakarta : ANDI Offset
- Zulhawati, *Aktivitas Volume Perdagangan di Pasar Modal Indonesia Tahun Laporan Keuangan 1996*, *Kompak* No. 22/ I/ 2000, Hal 505 – 520

***Lampiran***



## LAMPIRAN I

DATA RATA-RATA TRADING VOLUME ACTIVITY (TVA) SEBELUM,  
PADA SAAT DAN SETELAH PUBLIKASI LAPORAN KEUANGAN

NO	TGL PENGUMUMAN	KODE PERUSAHAAN	RATA2 TVA SEBELUM	RATA2 TVA PADA SAAT	RATA2 TVA SETELAH
1	02-Apr-02	LPKR	0,00000334	0,00000000	0,00000127
2	15-Apr-02	LAMI	0,00002012	0,00000000	0,00000470
3	24-Apr-02	DUTI	0,00093719	0,00000901	0,00005420
4	29-Apr-02	DART	0,00010045	0,00000000	0,00008555
5	29-Apr-02	DILD	0,00105765	0,00020361	0,00087780
6	29-Apr-02	JIHD	0,00199758	0,00120412	0,00444141
7	29-Apr-02	LPLD	0,00000000	0,00000000	0,00000000
8	29-Apr-02	MLND	0,00000153	0,00000000	0,00000000
9	29-Apr-02	PUDP	0,00062446	0,00000000	0,00074679
10	30-Apr-02	BIPP	0,00021203	0,00006104	0,00018236
11	30-Apr-02	BKSL	0,00008356	0,00000184	0,00000644
12	30-Apr-02	BMSR	0,00028378	0,00002976	0,00006131
13	30-Apr-02	CKRA	0,00131746	0,00019274	0,00030556
14	30-Apr-02	CTRA	0,00087563	0,00014264	0,00013696
15	30-Apr-02	CTRS	0,00311811	0,00018326	0,00050762
16	30-Apr-02	ELTY	0,00022285	0,00000000	0,00040505
17	30-Apr-02	GMTD	0,00000000	0,00000000	0,00000000
18	30-Apr-02	JAKA	0,00054750	0,00000962	0,00000404
19	30-Apr-02	JRPT	0,00135366	0,00009365	0,00112174
20	30-Apr-02	KARK	0,00023596	0,00043191	0,00019702
21	30-Apr-02	KIJA	0,00193431	0,00033093	0,00040007
22	30-Apr-02	KPIG	0,00025194	0,00017868	0,00035914
23	30-Apr-02	LPCK	0,00010790	0,00003592	0,00005201
24	30-Apr-02	MDLN	0,00005905	0,00025643	0,00003528
25	30-Apr-02	OMRE	0,00000020	0,00000000	0,00000141
26	30-Apr-02	PWON	0,00000298	0,00000000	0,00001131
27	30-Apr-02	PWSI	0,00016121	0,00000000	0,00025758
28	30-Apr-02	RBMS	0,00098264	0,00016834	0,00025939
29	30-Apr-02	RODA	0,02215127	0,03070474	0,00425584
30	30-Apr-02	SIMM	0,00004570	0,00005500	0,00007500
31	30-Apr-02	SMDM	0,00000659	0,00001137	0,00000180
32	06-Mei-02	SMRA	0,00007136	0,00130342	0,00017390
33	31-Mar-03	BIPP	0,00010237	0,00010682	0,00008048
34	31-Mar-03	BKSL	0,00000604	0,00000000	0,00000207
35	31-Mar-03	BMSR	0,00002976	0,00000000	0,00001786
36	31-Mar-03	DILD	0,00040296	0,00016203	0,00031492
37	31-Mar-03	DUTI	0,00001160	0,00002883	0,00031723
38	31-Mar-03	ELTY	0,00007250	0,00000000	0,00000500
39	31-Mar-03	GMTD	0,00000197	0,00000000	0,00000049
40	31-Mar-03	JAKA	0,00000404	0,00000000	0,00632912
41	31-Mar-03	JIHD	0,00018497	0,00030621	0,00013834
42	31-Mar-03	JRPT	0,00011809	0,00002128	0,00002713
43	31-Mar-03	KARK	0,00029479	0,00000000	0,00032243

**DATA RATA-RATA TRADING VOLUME ACTIVITY (TVA)  
SEBELUM, PADA SAAT DAN SETELAH PUBLIKASI LAPORAN  
KEUANGAN**

NO	TGL PENGUMUMAN	KODE PERUSAHAAN	RATA2 TVA SEBELUM	RATA2 TVA PADA SAAT	RATA2 TVA SETELAH
44	31-Mar-03	KIJA	0,00000247	0,00000156	0,00000882
45	31-Mar-03	KPIG	0,00004318	0,00000000	0,00023269
46	31-Mar-03	LAMI	0,00000061	0,00000000	0,00000064
47	31-Mar-03	LPCK	0,00000201	0,00000000	0,00002155
48	31-Mar-03	LPKR	0,00000000	0,00000000	0,00000931
49	31-Mar-03	MLND	0,00000000	0,00000000	0,00000000
50	31-Mar-03	PUDP	0,00003589	0,00000000	0,00000643
51	31-Mar-03	PWON	0,00000000	0,00000000	0,00000000
52	31-Mar-03	PWSI	0,00000000	0,00000000	0,00000303
53	31-Mar-03	RBMS	0,00001408	0,00003214	0,00004285
54	31-Mar-03	RODA	0,00000761	0,00000000	0,00001233
55	31-Mar-03	SIMM	0,00008975	0,00008750	0,00008475
56	31-Mar-03	SMDM	0,00000005	0,00000000	0,00000000
57	31-Mar-03	SMRA	0,00022388	0,00015719	0,00025463
58	03-Apr-03	CKRA	0,00009410	0,00000000	0,00041015
59	03-Apr-03	CTRA	0,00003730	0,00000000	0,00034326
60	03-Apr-03	CTRS	0,00019923	0,00135959	0,00245359
61	03-Apr-03	DART	0,00001473	0,00000000	0,00002318
62	03-Apr-03	LPLD	0,00000000	0,00000000	0,00000000
63	03-Apr-03	OMRE	0,00000000	0,00000000	0,00000000
64	12-Mei-03	MDLN	0,00008426	0,00009214	0,00006574
65	29-Mar-04	GMTD	0,00000000	0,00000000	0,00000000
66	29-Mar-04	MLND	0,00000051	0,00000000	0,00000000
67	30-Mar-04	DUTI	0,00000523	0,00000000	0,00052061
68	31-Mar-04	CTRS	0,00410907	0,00285972	0,00324767
69	31-Mar-04	DART	0,00000000	0,00018182	0,00000818
70	31-Mar-04	DILD	0,00060349	0,00000000	0,00107298
71	31-Mar-04	ELTY	0,04390689	0,02718607	0,05965954
72	31-Mar-04	JAKA	0,00022252	0,00001923	0,00013613
73	31-Mar-04	JRPT	0,00002160	0,00011702	0,00048074
74	31-Mar-04	KARK	0,00130938	0,00035408	0,00256045
75	31-Mar-04	KPIG	0,00123616	0,00037225	0,00159768
76	31-Mar-04	LAMI	0,00000962	0,00000000	0,00000000
77	31-Mar-04	LPCK	0,00002047	0,00003592	0,00049921
78	31-Mar-04	LPKR	0,00003022	0,00035994	0,00023581
79	31-Mar-04	LPLD	0,00001316	0,00012157	0,00013915
80	31-Mar-04	MDLN	0,00008592	0,00000182	0,00010039
81	31-Mar-04	OMRE	0,00000000	0,00000000	0,00000000
82	31-Mar-04	PWON	0,00000000	0,00000000	0,00002393
83	31-Mar-04	PWSI	0,00006061	0,00000000	0,00011455
84	31-Mar-04	RBMS	0,00053379	0,00000000	0,00044518
85	31-Mar-04	RODA	0,00029628	0,00000000	0,00526963
86	31-Mar-04	SIMM	0,00001350	0,00000000	0,00001125
87	31-Mar-04	SMDM	0,00000024	0,00000000	0,00000085
88	30-Apr-04	BIPP	0,00741992	0,00292391	0,00182708

**DATA RATA-RATA TRADING VOLUME ACTIVITY (TVA)  
SEBELUM, PADA SAAT DAN SETELAH PUBLIKASI LAPORAN  
KEUANGAN**

NO	TGL PENGUMUMAN	KODE PERUSAHAAN	RATA2 TVA SEBELUM	RATA2 TVA PADA SAAT	RATA2 TVA SETELAH
89	30-Apr-04	BKSL	0,00079114	0,00012955	0,00010283
90	30-Apr-04	BMSR	0,00013690	0,00014881	0,00002321
91	30-Apr-04	CKRA	0,00148554	0,00152778	0,00100170
92	30-Apr-04	CTRA	0,00121715	0,00026202	0,00129767
93	30-Apr-04	JIHD	0,01441442	0,00410872	0,00461711
94	30-Apr-04	KIJA	0,02234569	0,00899773	0,00531523
95	30-Apr-04	PUDP	0,00020536	0,00000000	0,00000268
96	06-Mei-04	SMRA	0,00035129	0,00136747	0,00133956
97	29-Mar-05	ELTY	0,09875411	0,07550571	0,01660893
98	30-Mar-05	LPKR	0,00068374	0,00020816	0,00052534
99	30-Mar-05	MLND	0,00000000	0,00000000	0,00000000
100	30-Mar-05	PUDP	0,00115839	0,00001607	0,00012054
101	30-Mar-05	PWSI	0,00137333	0,00000000	0,00000000
102	31-Mar-05	BIPP	0,01762519	0,00297030	0,00266668
103	31-Mar-05	BKSL	0,00087790	0,00008382	0,00014265
104	31-Mar-05	BMSR	0,00084762	0,07549107	0,00528958
105	31-Mar-05	CKRA	0,00005215	0,00000000	0,00002551
106	31-Mar-05	CTRA	0,02099380	0,00500868	0,00191175
107	31-Mar-05	CTRS	0,00178112	0,00159081	0,00068797
108	31-Mar-05	DART	0,00050636	0,00000000	0,00009864
109	31-Mar-05	DILD	0,02102378	0,00467334	0,00956845
110	31-Mar-05	DUTI	0,00156220	0,00023676	0,00104105
111	31-Mar-05	GMTD	0,00001625	0,00000000	0,00000000
112	31-Mar-05	JAKA	0,00304233	0,00000000	0,00000000
113	31-Mar-05	JIHD	0,04644908	0,01911645	0,01500283
114	31-Mar-05	JRPT	0,00231170	0,00107553	0,00039691
115	31-Mar-05	KARK	0,00359739	0,00000104	0,00034607
116	31-Mar-05	KIJA	0,01506442	0,00315898	0,00316327
117	31-Mar-05	KPIG	0,00083979	0,00007743	0,00084336
118	31-Mar-05	LPCK	0,00010101	0,00000000	0,00005295
119	31-Mar-05	PWON	0,00010500	0,00014881	0,00003988
120	31-Mar-05	RBMS	0,00106222	0,00000000	0,00055598
121	31-Mar-05	RODA	0,00684873	0,00002538	0,00010034
122	12-Apr-05	SMDM	0,00001123	0,00000000	0,00001592
123	28-Apr-05	LAMI	0,00000218	0,00000000	0,00000135
124	28-Apr-05	SIMM	0,00001675	0,00002000	0,00001310
125	28-Apr-05	SMRA	0,00272093	0,00094394	0,00220079
126	09-Mei-05	OMRE	0,00000000	0,00000000	0,00000000
127	30-Mei-05	PWON	0,00008155	0,00000000	0,00000179
128	31-Mei-05	MDLN	0,00054384	0,00423231	0,00106274

LAMPIRAN II

Oneway  
**ANALISIS VARIANS RATA-RATA TVA  
 SEBELUM, PADA SAAT, DAN SETELAH PUBLIKASI  
 LAPORAN KEUANGAN**

Descriptives

RATA\_TVA

	N	Mean	Std. Deviation	Std. Error	95% Confidence Interval for Mean			Minimum	Maximum
					Lower Bound	Upper Bound			
Sebelum	128	.0030605186	.01103275205	.00097516672	.0011308397	.0049901976	.00000000	.09875411	
Saat	128	.0022158075	.01012998150	.00089537233	.0004440272	.0039875877	.00000000	.07550571	
Setelah	128	.0014116087	.00571639013	.00050526228	.0004117859	.0024114316	.00000000	.05965954	
Total	384	.0022293116	.00925628468	.00047235780	.0013005725	.0031580507	.00000000	.09875411	

ANOVA

RATA\_TVA

	Sum of Squares	df	Mean Square	F	Sig.
Between Groups	.000	2	.000	1.016	.363
Within Groups	.033	381	.000		
Total	.033	383			

## Post Hoc Tests

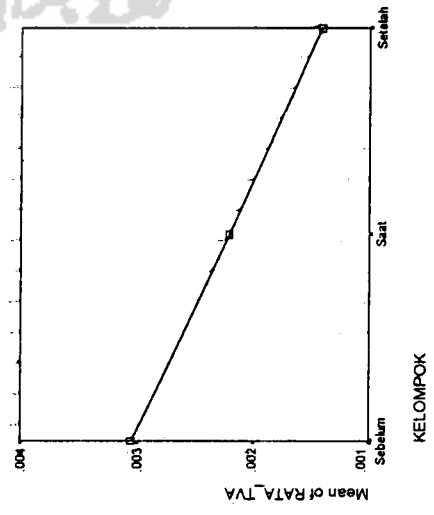
### Multiple Comparisons

Dependent Variable: RATA\_TVA

LSD

(I) KELOMPOK	(J) KELOMPOK	Mean Difference (I-J)	Std. Error	Sig.	95% Confidence Interval	
					Lower Bound	Upper Bound
Sebelum	Saat	.0008447111	.0011569880	.466	-.0014301700	.0031195923
	Setelah	.0016489099	.0011569880	.155	-.0000259713	.0039237911
Saat	Sebelum	-.0008447111	.0011569880	.466	.0031195923	.0014301700
	Setelah	.0008041987	.0011569880	.487	-.0014706825	.0030790799
Setelah	Sebelum	-.0016489099	.0011569880	.155	-.0039237911	.0006259713
	Saat	-.0008041987	.0011569880	.487	.0030790799	.0014706825

## Means Plots



### LAMPIRAN III

#### T-Test

#### UJI BEDA RATA-RATA TVA SEBELUM PUBLIKASI DENGAN SAAT PUBLIKASI LAPORAN KEUANGAN

Paired Samples Statistics

	Mean	N	Std. Deviation	Std. Error Mean
Pair 1 Rata TVA Sebelum	.0030605186	128	.01103275205	.00097516672
Rata TVA Saat	.0022158075	128	.01012998150	.00089537233

Paired Samples Correlations

Pair	N	Correlation	Sig.
1 Rata TVA Sebelum & Rata TVA Saat	128	.707	.000

Paired Samples Test

Pair 1 Rata TVA Sebelum - Rata TVA Saat	Mean	Std. Deviation	Std. Error Mean	95% Confidence Interval of the Difference		t	df	Sig. (2-tailed)
				Lower	Upper			
				Paired Differences				
	.0008447111	.00814606072	.00072001685	-.0005800723	.0022694946	1.173	127	.243



## LAMPIRAN IV

### T-Test

#### UJI BEDA RATA-RATA TVA SETELAH PUBLIKASI DENGAN SAAT PUBLIKASI LAPORAN KEUANGAN

Paired Samples Statistics

Pair	Mean	N	Std. Deviation	Std. Error Mean
1 Rata TVA Saat	.0022158075	128	.01012998150	.00089537233
1 Rata TVA Setelah	.0014116087	128	.00571639013	.00050526228

Paired Samples Correlations

Pair	N	Correlation	Sig.
1 Rata TVA Saat & Rata TVA Setelah	128	.472	.000

Paired Samples Test

Pair	Mean	Std. Deviation	Std. Error Mean	95% Confidence Interval of the Difference		t	df	Sig. (2-tailed)
				Lower	Upper			
				Paired Differences				
1 Rata TVA Saat - Rata TVA Setelah	.0008041987	.00898054265	.00079377533	-.000766539	.0023749368	1.013	127	.313

## LAMPIRAN V

### T-Test

#### UJI BEDA RATA-RATA TVA SEBELUM PUBLIKASI DENGAN SETELAH PUBLIKASI LAPORAN KEUANGAN

Paired Samples Statistics

	Mean	N	Std. Deviation	Std. Error Mean
Pair 1 Rata TVA Sebelum	.0030605186	128	.01103275205	.00097516672
Rata TVA Setelah	.0014116087	128	.00571639013	.00050526228

Paired Samples Correlations

	N	Correlation	Sig.
Pair 1 Rata TVA Sebelum & Rata TVA Setelah	128	.636	.000

Paired Samples Test

	Mean	Std. Deviation	Std. Error Mean	95% Confidence Interval of the Difference		t	df	Sig. (2-tailed)
				Lower	Upper			
Pair 1 Rata TVA Sebelum - Rata TVA Setelah	.0016489099	.00861410254	.00076138629	.0001422638	.0031555559	2.166	127	.032

**LAMPIRAN VI**  
**DATA TAHUN 2001**

Date	Day	Code	Company	Volume Saham	Outstanding Share
16/04/2002	Tuesday	BIPP	BHUWANATALA INDAH PERMAI TBK	1667500	1638218259
17/04/2002	Wednesday	BIPP	BHUWANATALA INDAH PERMAI TBK	491000	1638218259
18/04/2002	Thursday	BIPP	BHUWANATALA INDAH PERMAI TBK	25000	1638218259
19/04/2002	Friday	BIPP	BHUWANATALA INDAH PERMAI TBK	28000	1638218259
22/04/2002	Monday	BIPP	BHUWANATALA INDAH PERMAI TBK	400000	1638218259
23/04/2002	Tuesday	BIPP	BHUWANATALA INDAH PERMAI TBK	445000	1638218259
24/04/2002	Wednesday	BIPP	BHUWANATALA INDAH PERMAI TBK	50000	1638218259
25/04/2002	Thursday	BIPP	BHUWANATALA INDAH PERMAI TBK	347000	1638218259
26/04/2002	Friday	BIPP	BHUWANATALA INDAH PERMAI TBK		1638218259
29/04/2002	Monday	BIPP	BHUWANATALA INDAH PERMAI TBK	20000	1638218259
30/04/2002	Tuesday	BIPP	BHUWANATALA INDAH PERMAI TBK	100000	1638218259
01/05/2002	Wednesday	BIPP	BHUWANATALA INDAH PERMAI TBK	50000	1638218259
02/05/2002	Thursday	BIPP	BHUWANATALA INDAH PERMAI TBK	15000	1638218259
03/05/2002	Friday	BIPP	BHUWANATALA INDAH PERMAI TBK	1183500	1638218259
06/05/2002	Monday	BIPP	BHUWANATALA INDAH PERMAI TBK	682500	1638218259
07/05/2002	Tuesday	BIPP	BHUWANATALA INDAH PERMAI TBK	120500	1638218259
08/05/2002	Wednesday	BIPP	BHUWANATALA INDAH PERMAI TBK	100000	1638218259
10/05/2002	Friday	BIPP	BHUWANATALA INDAH PERMAI TBK	361000	1638218259
13/05/2002	Monday	BIPP	BHUWANATALA INDAH PERMAI TBK	51000	1638218259
14/05/2002	Tuesday	BIPP	BHUWANATALA INDAH PERMAI TBK		1638218259
15/05/2002	Wednesday	BIPP	BHUWANATALA INDAH PERMAI TBK	424000	1638218259
16/04/2002	Tuesday	CTRA	CIPUTRA DEVELOPMENT TBK	3904000	1612500000
17/04/2002	Wednesday	CTRA	CIPUTRA DEVELOPMENT TBK	6279500	1612500000
18/04/2002	Thursday	CTRA	CIPUTRA DEVELOPMENT TBK	1476000	1612500000
19/04/2002	Friday	CTRA	CIPUTRA DEVELOPMENT TBK	95000	1612500000
22/04/2002	Monday	CTRA	CIPUTRA DEVELOPMENT TBK	310000	1612500000
23/04/2002	Tuesday	CTRA	CIPUTRA DEVELOPMENT TBK	211500	1612500000
24/04/2002	Wednesday	CTRA	CIPUTRA DEVELOPMENT TBK	265000	1612500000
25/04/2002	Thursday	CTRA	CIPUTRA DEVELOPMENT TBK	205000	1612500000

26/04/2002	Friday	CTRA	CIPUTRA DEVELOPMENT TBK	60000	1612500000
29/04/2002	Monday	CTRA	CIPUTRA DEVELOPMENT TBK	1313500	1612500000
30/04/2002	Tuesday	CTRA	CIPUTRA DEVELOPMENT TBK	230000	1612500000
01/05/2002	Wednesday	CTRA	CIPUTRA DEVELOPMENT TBK		1612500000
02/05/2002	Thursday	CTRA	CIPUTRA DEVELOPMENT TBK	2500	1612500000
03/05/2002	Friday	CTRA	CIPUTRA DEVELOPMENT TBK	124000	1612500000
06/05/2002	Monday	CTRA	CIPUTRA DEVELOPMENT TBK	5000	1612500000
07/05/2002	Tuesday	CTRA	CIPUTRA DEVELOPMENT TBK	25000	1612500000
08/05/2002	Wednesday	CTRA	CIPUTRA DEVELOPMENT TBK	204500	1612500000
10/05/2002	Friday	CTRA	CIPUTRA DEVELOPMENT TBK	405000	1612500000
13/05/2002	Monday	CTRA	CIPUTRA DEVELOPMENT TBK	574000	1612500000
14/05/2002	Tuesday	CTRA	CIPUTRA DEVELOPMENT TBK	713500	1612500000
15/05/2002	Wednesday	CTRA	CIPUTRA DEVELOPMENT TBK	155000	1612500000

15/04/2002	Monday	DART	DUTA ANGGADA REALTY TBK	90500	5500000000
16/04/2002	Tuesday	DART	DUTA ANGGADA REALTY TBK		5500000000
17/04/2002	Wednesday	DART	DUTA ANGGADA REALTY TBK	20000	5500000000
18/04/2002	Thursday	DART	DUTA ANGGADA REALTY TBK		5500000000
19/04/2002	Friday	DART	DUTA ANGGADA REALTY TBK		5500000000
22/04/2002	Monday	DART	DUTA ANGGADA REALTY TBK		5500000000
23/04/2002	Tuesday	DART	DUTA ANGGADA REALTY TBK		5500000000
24/04/2002	Wednesday	DART	DUTA ANGGADA REALTY TBK		5500000000
25/04/2002	Thursday	DART	DUTA ANGGADA REALTY TBK		5500000000
26/04/2002	Friday	DART	DUTA ANGGADA REALTY TBK		5500000000
29/04/2002	Monday	DART	DUTA ANGGADA REALTY TBK		5500000000
30/04/2002	Tuesday	DART	DUTA ANGGADA REALTY TBK	175000	5500000000
01/05/2002	Wednesday	DART	DUTA ANGGADA REALTY TBK		5500000000
02/05/2002	Thursday	DART	DUTA ANGGADA REALTY TBK	125500	5500000000
03/05/2002	Friday	DART	DUTA ANGGADA REALTY TBK		5500000000
06/05/2002	Monday	DART	DUTA ANGGADA REALTY TBK		5500000000
07/05/2002	Tuesday	DART	DUTA ANGGADA REALTY TBK	105000	5500000000
08/05/2002	Wednesday	DART	DUTA ANGGADA REALTY TBK		5500000000
10/05/2002	Friday	DART	DUTA ANGGADA REALTY TBK	40000	5500000000
13/05/2002	Monday	DART	DUTA ANGGADA REALTY TBK		5500000000
14/05/2002	Tuesday	DART	DUTA ANGGADA REALTY TBK	25000	5500000000

15/04/2002	Monday	DILD	DHARMALA INTILAND TBK	3512000	925782600
16/04/2002	Tuesday	DILD	DHARMALA INTILAND TBK	388500	925782600
17/04/2002	Wednesday	DILD	DHARMALA INTILAND TBK	127500	925782600
18/04/2002	Thursday	DILD	DHARMALA INTILAND TBK	375000	925782600
19/04/2002	Friday	DILD	DHARMALA INTILAND TBK	3396500	925782600
22/04/2002	Monday	DILD	DHARMALA INTILAND TBK	150000	925782600
23/04/2002	Tuesday	DILD	DHARMALA INTILAND TBK	127000	925782600
24/04/2002	Wednesday	DILD	DHARMALA INTILAND TBK	1415000	925782600
25/04/2002	Thursday	DILD	DHARMALA INTILAND TBK	300000	925782600
26/04/2002	Friday	DILD	DHARMALA INTILAND TBK	188500	925782600
29/04/2002	Monday	DILD	DHARMALA INTILAND TBK		925782600
30/04/2002	Tuesday	DILD	DHARMALA INTILAND TBK	60000	925782600
01/05/2002	Wednesday	DILD	DHARMALA INTILAND TBK		925782600
02/05/2002	Thursday	DILD	DHARMALA INTILAND TBK	875000	925782600
03/05/2002	Friday	DILD	DHARMALA INTILAND TBK	500000	925782600
06/05/2002	Monday	DILD	DHARMALA INTILAND TBK	55000	925782600
07/05/2002	Tuesday	DILD	DHARMALA INTILAND TBK	50000	925782600
08/05/2002	Wednesday	DILD	DHARMALA INTILAND TBK	4583500	925782600
10/05/2002	Friday	DILD	DHARMALA INTILAND TBK	1445000	925782600
13/05/2002	Monday	DILD	DHARMALA INTILAND TBK	558000	925782600
14/05/2002	Tuesday	DILD	DHARMALA INTILAND TBK		925782600

10/04/2002	Wednesday	DUTI	DUTA PERTIMI TBK	32000	1387500000
11/04/2002	Thursday	DUTI	DUTA PERTIMI TBK	4040500	1387500000
12/04/2002	Friday	DUTI	DUTA PERTIMI TBK	6099000	1387500000
15/04/2002	Monday	DUTI	DUTA PERTIMI TBK	984500	1387500000
16/04/2002	Tuesday	DUTI	DUTA PERTIMI TBK	327500	1387500000
17/04/2002	Wednesday	DUTI	DUTA PERTIMI TBK	867500	1387500000
18/04/2002	Thursday	DUTI	DUTA PERTIMI TBK	315500	1387500000
19/04/2002	Friday	DUTI	DUTA PERTIMI TBK	100000	1387500000
22/04/2002	Monday	DUTI	DUTA PERTIMI TBK	170000	1387500000
23/04/2002	Tuesday	DUTI	DUTA PERTIMI TBK	67000	1387500000
24/04/2002	Wednesday	DUTI	DUTA PERTIMI TBK	12500	1387500000
25/04/2002	Thursday	DUTI	DUTA PERTIMI TBK	252000	1387500000

26/04/2002	Friday	DUTI	DUTA PERTIWI TBK	50000	1387500000
29/04/2002	Monday	DUTI	DUTA PERTIWI TBK	127500	1387500000
30/04/2002	Tuesday	DUTI	DUTA PERTIWI TBK	500	1387500000
01/05/2002	Wednesday	DUTI	DUTA PERTIWI TBK	35000	1387500000
02/05/2002	Thursday	DUTI	DUTA PERTIWI TBK	107000	1387500000
03/05/2002	Friday	DUTI	DUTA PERTIWI TBK	12500	1387500000
06/05/2002	Monday	DUTI	DUTA PERTIWI TBK	125000	1387500000
07/05/2002	Tuesday	DUTI	DUTA PERTIWI TBK	42500	1387500000
08/05/2002	Wednesday	DUTI	DUTA PERTIWI TBK		1387500000

16/04/2002	Tuesday	ELTY	ELANG REALTY TBK	1000000	1400000000
17/04/2002	Wednesday	ELTY	ELANG REALTY TBK	350000	1400000000
18/04/2002	Thursday	ELTY	ELANG REALTY TBK	7000	1400000000
19/04/2002	Friday	ELTY	ELANG REALTY TBK	350000	1400000000
22/04/2002	Monday	ELTY	ELANG REALTY TBK		1400000000
23/04/2002	Tuesday	ELTY	ELANG REALTY TBK		1400000000
24/04/2002	Wednesday	ELTY	ELANG REALTY TBK	147500	1400000000
25/04/2002	Thursday	ELTY	ELANG REALTY TBK		1400000000
26/04/2002	Friday	ELTY	ELANG REALTY TBK	120000	1400000000
29/04/2002	Monday	ELTY	ELANG REALTY TBK		1400000000
30/04/2002	Tuesday	ELTY	ELANG REALTY TBK		1400000000
01/05/2002	Wednesday	ELTY	ELANG REALTY TBK		1400000000
02/05/2002	Thursday	ELTY	ELANG REALTY TBK	46500	1400000000
03/05/2002	Friday	ELTY	ELANG REALTY TBK	221000	1400000000
06/05/2002	Monday	ELTY	ELANG REALTY TBK		1400000000
07/05/2002	Tuesday	ELTY	ELANG REALTY TBK		1400000000
08/05/2002	Wednesday	ELTY	ELANG REALTY TBK	403000	1400000000
10/05/2002	Friday	ELTY	ELANG REALTY TBK	657000	1400000000
13/05/2002	Monday	ELTY	ELANG REALTY TBK	100500	1400000000
14/05/2002	Tuesday	ELTY	ELANG REALTY TBK		1400000000
15/05/2002	Wednesday	ELTY	ELANG REALTY TBK	50000	1400000000
				2000	1400000000

15/04/2002	Monday	JHHD	JAKARTA INT L HOTEL & DEV. TBK	2959500	965019600
16/04/2002	Tuesday	JHHD	JAKARTA INT L HOTEL & DEV. TBK	2417500	965019600
17/04/2002	Wednesday	JHHD	JAKARTA INT L HOTEL & DEV. TBK	2720500	965019600

18/04/2002	Thursday	JJHD	JAKARTA INT L HOTEL & DEV. TBK	3618000	965019600
19/04/2002	Friday	JJHD	JAKARTA INT L HOTEL & DEV. TBK	1898000	965019600
22/04/2002	Monday	JJHD	JAKARTA INT L HOTEL & DEV. TBK	856500	965019600
23/04/2002	Tuesday	JJHD	JAKARTA INT L HOTEL & DEV. TBK	1481500	965019600
24/04/2002	Wednesday	JJHD	JAKARTA INT L HOTEL & DEV. TBK	816500	965019600
25/04/2002	Thursday	JJHD	JAKARTA INT L HOTEL & DEV. TBK	1838500	965019600
26/04/2002	Friday	JJHD	JAKARTA INT L HOTEL & DEV. TBK	670500	965019600
29/04/2002	Monday	JJHD	JAKARTA INT L HOTEL & DEV. TBK	1162000	965019600
30/04/2002	Tuesday	JJHD	JAKARTA INT L HOTEL & DEV. TBK	1472000	965019600
01/05/2002	Wednesday	JJHD	JAKARTA INT L HOTEL & DEV. TBK	777500	965019600
02/05/2002	Thursday	JJHD	JAKARTA INT L HOTEL & DEV. TBK	341000	965019600
03/05/2002	Friday	JJHD	JAKARTA INT L HOTEL & DEV. TBK	106000	965019600
06/05/2002	Monday	JJHD	JAKARTA INT L HOTEL & DEV. TBK	657000	965019600
07/05/2002	Tuesday	JJHD	JAKARTA INT L HOTEL & DEV. TBK	12551000	965019600
08/05/2002	Wednesday	JJHD	JAKARTA INT L HOTEL & DEV. TBK	10549000	965019600
10/05/2002	Friday	JJHD	JAKARTA INT L HOTEL & DEV. TBK	6649000	965019600
13/05/2002	Monday	JJHD	JAKARTA INT L HOTEL & DEV. TBK	3642500	965019600
14/05/2002	Tuesday	JJHD	JAKARTA INT L HOTEL & DEV. TBK	6115500	965019600

16/04/2002	Tuesday	JRPT	JAYA REAL PROPERTY TBK	246500	470000000
17/04/2002	Wednesday	JRPT	JAYA REAL PROPERTY TBK	234500	470000000
18/04/2002	Thursday	JRPT	JAYA REAL PROPERTY TBK	49500	470000000
19/04/2002	Friday	JRPT	JAYA REAL PROPERTY TBK	7500	470000000
22/04/2002	Monday	JRPT	JAYA REAL PROPERTY TBK	3000	470000000
23/04/2002	Tuesday	JRPT	JAYA REAL PROPERTY TBK	5882000	470000000
24/04/2002	Wednesday	JRPT	JAYA REAL PROPERTY TBK	103000	470000000
25/04/2002	Thursday	JRPT	JAYA REAL PROPERTY TBK	11500	470000000
26/04/2002	Friday	JRPT	JAYA REAL PROPERTY TBK	12500	470000000
29/04/2002	Monday	JRPT	JAYA REAL PROPERTY TBK	102500	470000000
30/04/2002	Tuesday	JRPT	JAYA REAL PROPERTY TBK	92500	470000000
01/05/2002	Wednesday	JRPT	JAYA REAL PROPERTY TBK	8500	470000000
02/05/2002	Thursday	JRPT	JAYA REAL PROPERTY TBK	1248000	470000000
03/05/2002	Friday	JRPT	JAYA REAL PROPERTY TBK	12500	470000000
06/05/2002	Monday	JRPT	JAYA REAL PROPERTY TBK	11000	470000000
07/05/2002	Tuesday	JRPT	JAYA REAL PROPERTY TBK	399000	470000000

08/05/2002	Wednesday	JRPT	JAYA REAL PROPERTY TBK	633500	470000000
10/05/2002	Friday	JRPT	JAYA REAL PROPERTY TBK	5000	470000000
13/05/2002	Monday	JRPT	JAYA REAL PROPERTY TBK	815500	470000000
14/05/2002	Tuesday	JRPT	JAYA REAL PROPERTY TBK	422500	470000000
15/05/2002	Wednesday	JRPT	JAYA REAL PROPERTY TBK	114500	470000000

16/04/2002	Tuesday	KIJA	KAWASAN INDUSTRI JABABEKA TBK	5872500	627280000
17/04/2002	Wednesday	KIJA	KAWASAN INDUSTRI JABABEKA TBK	4854500	627280000
18/04/2002	Thursday	KIJA	KAWASAN INDUSTRI JABABEKA TBK	312500	627280000
19/04/2002	Friday	KIJA	KAWASAN INDUSTRI JABABEKA TBK	1532500	627280000
22/04/2002	Monday	KIJA	KAWASAN INDUSTRI JABABEKA TBK	120000	627280000
23/04/2002	Tuesday	KIJA	KAWASAN INDUSTRI JABABEKA TBK	352000	627280000
24/04/2002	Wednesday	KIJA	KAWASAN INDUSTRI JABABEKA TBK	120000	627280000
25/04/2002	Thursday	KIJA	KAWASAN INDUSTRI JABABEKA TBK	1554500	627280000
26/04/2002	Friday	KIJA	KAWASAN INDUSTRI JABABEKA TBK	3858500	627280000
29/04/2002	Monday	KIJA	KAWASAN INDUSTRI JABABEKA TBK	3634500	627280000
30/04/2002	Tuesday	KIJA	KAWASAN INDUSTRI JABABEKA TBK	380000	627280000
01/05/2002	Wednesday	KIJA	KAWASAN INDUSTRI JABABEKA TBK	85000	627280000
02/05/2002	Thursday	KIJA	KAWASAN INDUSTRI JABABEKA TBK	382500	627280000
03/05/2002	Friday	KIJA	KAWASAN INDUSTRI JABABEKA TBK	300000	627280000
06/05/2002	Monday	KIJA	KAWASAN INDUSTRI JABABEKA TBK	736500	627280000
07/05/2002	Tuesday	KIJA	KAWASAN INDUSTRI JABABEKA TBK	1580000	627280000
08/05/2002	Wednesday	KIJA	KAWASAN INDUSTRI JABABEKA TBK	867500	627280000
10/05/2002	Friday	KIJA	KAWASAN INDUSTRI JABABEKA TBK	210000	627280000
13/05/2002	Monday	KIJA	KAWASAN INDUSTRI JABABEKA TBK	432500	627280000
14/05/2002	Tuesday	KIJA	KAWASAN INDUSTRI JABABEKA TBK		627280000
15/05/2002	Wednesday	KIJA	KAWASAN INDUSTRI JABABEKA TBK		627280000

15/04/2002	Monday	LPLD	LIPPO LAND DEVELOPMENT TBK		497653692
16/04/2002	Tuesday	LPLD	LIPPO LAND DEVELOPMENT TBK		497653692
17/04/2002	Wednesday	LPLD	LIPPO LAND DEVELOPMENT TBK		497653692
18/04/2002	Thursday	LPLD	LIPPO LAND DEVELOPMENT TBK		497653692
19/04/2002	Friday	LPLD	LIPPO LAND DEVELOPMENT TBK		497653692
22/04/2002	Monday	LPLD	LIPPO LAND DEVELOPMENT TBK		497653692
23/04/2002	Tuesday	LPLD	LIPPO LAND DEVELOPMENT TBK		497653692



24/04/2002	Wednesday	LPLD	LIPPO LAND DEVELOPMENT TBK		497653692
25/04/2002	Thursday	LPLD	LIPPO LAND DEVELOPMENT TBK		497653692
26/04/2002	Friday	LPLD	LIPPO LAND DEVELOPMENT TBK		497653692
29/04/2002	Monday	LPLD	LIPPO LAND DEVELOPMENT TBK		497653692
30/04/2002	Tuesday	LPLD	LIPPO LAND DEVELOPMENT TBK		497653692
01/05/2002	Wednesday	LPLD	LIPPO LAND DEVELOPMENT TBK		497653692
02/05/2002	Thursday	LPLD	LIPPO LAND DEVELOPMENT TBK		497653692
03/05/2002	Friday	LPLD	LIPPO LAND DEVELOPMENT TBK		497653692
06/05/2002	Monday	LPLD	LIPPO LAND DEVELOPMENT TBK		497653692
07/05/2002	Tuesday	LPLD	LIPPO LAND DEVELOPMENT TBK		497653692
08/05/2002	Wednesday	LPLD	LIPPO LAND DEVELOPMENT TBK		497653692
10/05/2002	Friday	LPLD	LIPPO LAND DEVELOPMENT TBK		497653692
13/05/2002	Monday	LPLD	LIPPO LAND DEVELOPMENT TBK		497653692
14/05/2002	Tuesday	LPLD	LIPPO LAND DEVELOPMENT TBK		497653692

16/04/2002	Tuesday	MDLN	MODERNLAND REALTY LTD. TBK	251000	824793522
17/04/2002	Wednesday	MDLN	MODERNLAND REALTY LTD. TBK	149500	824793522
18/04/2002	Thursday	MDLN	MODERNLAND REALTY LTD. TBK		824793522
19/04/2002	Friday	MDLN	MODERNLAND REALTY LTD. TBK	2500	824793522
22/04/2002	Monday	MDLN	MODERNLAND REALTY LTD. TBK	2500	824793522
23/04/2002	Tuesday	MDLN	MODERNLAND REALTY LTD. TBK		824793522
24/04/2002	Wednesday	MDLN	MODERNLAND REALTY LTD. TBK	10000	824793522
25/04/2002	Thursday	MDLN	MODERNLAND REALTY LTD. TBK	4500	824793522
26/04/2002	Friday	MDLN	MODERNLAND REALTY LTD. TBK		824793522
29/04/2002	Monday	MDLN	MODERNLAND REALTY LTD. TBK	67000	824793522
30/04/2002	Tuesday	MDLN	MODERNLAND REALTY LTD. TBK	211500	824793522
01/05/2002	Wednesday	MDLN	MODERNLAND REALTY LTD. TBK	2000	824793522
02/05/2002	Thursday	MDLN	MODERNLAND REALTY LTD. TBK		824793522
03/05/2002	Friday	MDLN	MODERNLAND REALTY LTD. TBK	20000	824793522
06/05/2002	Monday	MDLN	MODERNLAND REALTY LTD. TBK		824793522
07/05/2002	Tuesday	MDLN	MODERNLAND REALTY LTD. TBK		824793522
08/05/2002	Wednesday	MDLN	MODERNLAND REALTY LTD. TBK	249000	824793522
10/05/2002	Friday	MDLN	MODERNLAND REALTY LTD. TBK		824793522
13/05/2002	Monday	MDLN	MODERNLAND REALTY LTD. TBK		824793522
14/05/2002	Tuesday	MDLN	MODERNLAND REALTY LTD. TBK	18500	824793522

15/05/2002	Wednesday	MDLN	MODERNLAND REALTY LTD. TBK	1500	824793522
15/04/2002	Monday	MLND	MULIALAND TBK		982800000
16/04/2002	Tuesday	MLND	MULIALAND TBK		982800000
17/04/2002	Wednesday	MLND	MULIALAND TBK		982800000
18/04/2002	Thursday	MLND	MULIALAND TBK		982800000
19/04/2002	Friday	MLND	MULIALAND TBK	15000	982800000
22/04/2002	Monday	MLND	MULIALAND TBK		982800000
23/04/2002	Tuesday	MLND	MULIALAND TBK		982800000
24/04/2002	Wednesday	MLND	MULIALAND TBK		982800000
25/04/2002	Thursday	MLND	MULIALAND TBK		982800000
26/04/2002	Friday	MLND	MULIALAND TBK		982800000
29/04/2002	Monday	MLND	MULIALAND TBK		982800000
30/04/2002	Tuesday	MLND	MULIALAND TBK		982800000
01/05/2002	Wednesday	MLND	MULIALAND TBK		982800000
02/05/2002	Thursday	MLND	MULIALAND TBK		982800000
03/05/2002	Friday	MLND	MULIALAND TBK		982800000
06/05/2002	Monday	MLND	MULIALAND TBK		982800000
07/05/2002	Tuesday	MLND	MULIALAND TBK		982800000
08/05/2002	Wednesday	MLND	MULIALAND TBK		982800000
10/05/2002	Friday	MLND	MULIALAND TBK		982800000
13/05/2002	Monday	MLND	MULIALAND TBK		982800000
14/05/2002	Tuesday	MLND	MULIALAND TBK		982800000
16/04/2002	Tuesday	OMRE	OMETRACO REALTY TBK		495000000
17/04/2002	Wednesday	OMRE	OMETRACO REALTY TBK		495000000
18/04/2002	Thursday	OMRE	OMETRACO REALTY TBK		495000000
19/04/2002	Friday	OMRE	OMETRACO REALTY TBK	500	495000000
22/04/2002	Monday	OMRE	OMETRACO REALTY TBK		495000000
23/04/2002	Tuesday	OMRE	OMETRACO REALTY TBK		495000000
24/04/2002	Wednesday	OMRE	OMETRACO REALTY TBK		495000000
25/04/2002	Thursday	OMRE	OMETRACO REALTY TBK		495000000
26/04/2002	Friday	OMRE	OMETRACO REALTY TBK	500	495000000
29/04/2002	Monday	OMRE	OMETRACO REALTY TBK		495000000
30/04/2002	Tuesday	OMRE	OMETRACO REALTY TBK		495000000

01/05/2002	Wednesday	OMRE	OMETRACO REALTY TBK		495000000
02/05/2002	Thursday	OMRE	OMETRACO REALTY TBK		495000000
03/05/2002	Friday	OMRE	OMETRACO REALTY TBK	500	495000000
06/05/2002	Monday	OMRE	OMETRACO REALTY TBK		495000000
07/05/2002	Tuesday	OMRE	OMETRACO REALTY TBK	500	495000000
08/05/2002	Wednesday	OMRE	OMETRACO REALTY TBK	5000	495000000
10/05/2002	Friday	OMRE	OMETRACO REALTY TBK	1000	495000000
13/05/2002	Monday	OMRE	OMETRACO REALTY TBK		495000000
14/05/2002	Tuesday	OMRE	OMETRACO REALTY TBK		495000000
15/05/2002	Wednesday	OMRE	OMETRACO REALTY TBK		495000000

15/04/2002	Monday	PUDP	PUDJIADI PRESTIGE LIMITED TBK	871500	280000000
16/04/2002	Tuesday	PUDP	PUDJIADI PRESTIGE LIMITED TBK	12500	280000000
17/04/2002	Wednesday	PUDP	PUDJIADI PRESTIGE LIMITED TBK	713000	280000000
18/04/2002	Thursday	PUDP	PUDJIADI PRESTIGE LIMITED TBK	30500	280000000
19/04/2002	Friday	PUDP	PUDJIADI PRESTIGE LIMITED TBK	25000	280000000
22/04/2002	Monday	PUDP	PUDJIADI PRESTIGE LIMITED TBK	5000	280000000
23/04/2002	Tuesday	PUDP	PUDJIADI PRESTIGE LIMITED TBK	40000	280000000
24/04/2002	Wednesday	PUDP	PUDJIADI PRESTIGE LIMITED TBK	47500	280000000
25/04/2002	Thursday	PUDP	PUDJIADI PRESTIGE LIMITED TBK		280000000
26/04/2002	Friday	PUDP	PUDJIADI PRESTIGE LIMITED TBK	3500	280000000
29/04/2002	Monday	PUDP	PUDJIADI PRESTIGE LIMITED TBK		280000000
30/04/2002	Tuesday	PUDP	PUDJIADI PRESTIGE LIMITED TBK		280000000
01/05/2002	Wednesday	PUDP	PUDJIADI PRESTIGE LIMITED TBK	100500	280000000
02/05/2002	Thursday	PUDP	PUDJIADI PRESTIGE LIMITED TBK	1469500	280000000
03/05/2002	Friday	PUDP	PUDJIADI PRESTIGE LIMITED TBK	93500	280000000
06/05/2002	Monday	PUDP	PUDJIADI PRESTIGE LIMITED TBK		280000000
07/05/2002	Tuesday	PUDP	PUDJIADI PRESTIGE LIMITED TBK		280000000
08/05/2002	Wednesday	PUDP	PUDJIADI PRESTIGE LIMITED TBK	152500	280000000
10/05/2002	Friday	PUDP	PUDJIADI PRESTIGE LIMITED TBK		280000000
13/05/2002	Monday	PUDP	PUDJIADI PRESTIGE LIMITED TBK	208000	280000000
14/05/2002	Tuesday	PUDP	PUDJIADI PRESTIGE LIMITED TBK	67000	280000000

16/04/2002	Tuesday	PWON	PAKUWON JATI TBK		420000000
17/04/2002	Wednesday	PWON	PAKUWON JATI TBK	12500	420000000

18/04/2002	Thursday	PWON	PAKUWON JATI TBK		420000000
19/04/2002	Friday	PWON	PAKUWON JATI TBK		420000000
22/04/2002	Monday	PWON	PAKUWON JATI TBK		420000000
23/04/2002	Tuesday	PWON	PAKUWON JATI TBK		420000000
24/04/2002	Wednesday	PWON	PAKUWON JATI TBK		420000000
25/04/2002	Thursday	PWON	PAKUWON JATI TBK		420000000
26/04/2002	Friday	PWON	PAKUWON JATI TBK		420000000
29/04/2002	Monday	PWON	PAKUWON JATI TBK		420000000
30/04/2002	Tuesday	PWON	PAKUWON JATI TBK		420000000
01/05/2002	Wednesday	PWON	PAKUWON JATI TBK		420000000
02/05/2002	Thursday	PWON	PAKUWON JATI TBK		420000000
03/05/2002	Friday	PWON	PAKUWON JATI TBK		420000000
06/05/2002	Monday	PWON	PAKUWON JATI TBK		420000000
07/05/2002	Tuesday	PWON	PAKUWON JATI TBK		420000000
08/05/2002	Wednesday	PWON	PAKUWON JATI TBK	27500	420000000
10/05/2002	Friday	PWON	PAKUWON JATI TBK		420000000
13/05/2002	Monday	PWON	PAKUWON JATI TBK		420000000
14/05/2002	Tuesday	PWON	PAKUWON JATI TBK	20000	420000000
15/05/2002	Wednesday	PWON	PAKUWON JATI TBK		420000000

16/04/2002	Tuesday	PWSI	PANCA WIRATAMA SAKTI TBK	52000	825000000
17/04/2002	Wednesday	PWSI	PANCA WIRATAMA SAKTI TBK	12000	825000000
18/04/2002	Thursday	PWSI	PANCA WIRATAMA SAKTI TBK	64000	825000000
19/04/2002	Friday	PWSI	PANCA WIRATAMA SAKTI TBK	5000	825000000
22/04/2002	Monday	PWSI	PANCA WIRATAMA SAKTI TBK		825000000
23/04/2002	Tuesday	PWSI	PANCA WIRATAMA SAKTI TBK		825000000
24/04/2002	Wednesday	PWSI	PANCA WIRATAMA SAKTI TBK		825000000
25/04/2002	Thursday	PWSI	PANCA WIRATAMA SAKTI TBK		825000000
26/04/2002	Friday	PWSI	PANCA WIRATAMA SAKTI TBK		825000000
29/04/2002	Monday	PWSI	PANCA WIRATAMA SAKTI TBK		825000000
30/04/2002	Tuesday	PWSI	PANCA WIRATAMA SAKTI TBK		825000000
01/05/2002	Wednesday	PWSI	PANCA WIRATAMA SAKTI TBK	10000	825000000
02/05/2002	Thursday	PWSI	PANCA WIRATAMA SAKTI TBK	5000	825000000
03/05/2002	Friday	PWSI	PANCA WIRATAMA SAKTI TBK		825000000
06/05/2002	Monday	PWSI	PANCA WIRATAMA SAKTI TBK		825000000

07/05/2002	Tuesday	PWSI	PANCA WIRATAMA SAKTI TBK	82500000
08/05/2002	Wednesday	PWSI	PANCA WIRATAMA SAKTI TBK	82500000
10/05/2002	Friday	PWSI	PANCA WIRATAMA SAKTI TBK	86500
13/05/2002	Monday	PWSI	PANCA WIRATAMA SAKTI TBK	45000
14/05/2002	Tuesday	PWSI	PANCA WIRATAMA SAKTI TBK	30000
15/05/2002	Wednesday	PWSI	PANCA WIRATAMA SAKTI TBK	36000

16/04/2002	Tuesday	SMDM	SURYAMAS DUTA MAKMUR TBK	15500	1055141592
17/04/2002	Wednesday	SMDM	SURYAMAS DUTA MAKMUR TBK		1055141592
18/04/2002	Thursday	SMDM	SURYAMAS DUTA MAKMUR TBK	12000	1055141592
19/04/2002	Friday	SMDM	SURYAMAS DUTA MAKMUR TBK		1055141592
22/04/2002	Monday	SMDM	SURYAMAS DUTA MAKMUR TBK		1055141592
23/04/2002	Tuesday	SMDM	SURYAMAS DUTA MAKMUR TBK		1055141592
24/04/2002	Wednesday	SMDM	SURYAMAS DUTA MAKMUR TBK	14000	1055141592
25/04/2002	Thursday	SMDM	SURYAMAS DUTA MAKMUR TBK	24000	1055141592
26/04/2002	Friday	SMDM	SURYAMAS DUTA MAKMUR TBK	4000	1055141592
29/04/2002	Monday	SMDM	SURYAMAS DUTA MAKMUR TBK		1055141592
30/04/2002	Tuesday	SMDM	SURYAMAS DUTA MAKMUR TBK	12000	1055141592
01/05/2002	Wednesday	SMDM	SURYAMAS DUTA MAKMUR TBK		1055141592
02/05/2002	Thursday	SMDM	SURYAMAS DUTA MAKMUR TBK		1055141592
03/05/2002	Friday	SMDM	SURYAMAS DUTA MAKMUR TBK		1055141592
06/05/2002	Monday	SMDM	SURYAMAS DUTA MAKMUR TBK	6000	1055141592
07/05/2002	Tuesday	SMDM	SURYAMAS DUTA MAKMUR TBK	10000	1055141592
08/05/2002	Wednesday	SMDM	SURYAMAS DUTA MAKMUR TBK	1500	1055141592
10/05/2002	Friday	SMDM	SURYAMAS DUTA MAKMUR TBK		1055141592
13/05/2002	Monday	SMDM	SURYAMAS DUTA MAKMUR TBK		1055141592
14/05/2002	Tuesday	SMDM	SURYAMAS DUTA MAKMUR TBK	1500	1055141592
15/05/2002	Wednesday	SMDM	SURYAMAS DUTA MAKMUR TBK		1055141592

22/04/2002	Monday	SMRA	SUMMARECON AGUNG TBK	19500	1873528800
23/04/2002	Tuesday	SMRA	SUMMARECON AGUNG TBK	25000	1873528800
24/04/2002	Wednesday	SMRA	SUMMARECON AGUNG TBK	202500	1873528800
25/04/2002	Thursday	SMRA	SUMMARECON AGUNG TBK	68500	1873528800
26/04/2002	Friday	SMRA	SUMMARECON AGUNG TBK	97500	1873528800
29/04/2002	Monday	SMRA	SUMMARECON AGUNG TBK	259500	1873528800

30/04/2002	Tuesday	SMRA	SUMMARECON AGUNG TBK	267000	1873528800
01/05/2002	Wednesday	SMRA	SUMMARECON AGUNG TBK	65500	1873528800
02/05/2002	Thursday	SMRA	SUMMARECON AGUNG TBK	55000	1873528800
03/05/2002	Friday	SMRA	SUMMARECON AGUNG TBK	277000	1873528800
06/05/2002	Monday	SMRA	SUMMARECON AGUNG TBK	2442000	1873528800
07/05/2002	Tuesday	SMRA	SUMMARECON AGUNG TBK	1908500	1873528800
08/05/2002	Wednesday	SMRA	SUMMARECON AGUNG TBK	182500	1873528800
10/05/2002	Friday	SMRA	SUMMARECON AGUNG TBK	188000	1873528800
13/05/2002	Monday	SMRA	SUMMARECON AGUNG TBK	53000	1873528800
14/05/2002	Tuesday	SMRA	SUMMARECON AGUNG TBK	189000	1873528800
15/05/2002	Wednesday	SMRA	SUMMARECON AGUNG TBK	363000	1873528800
16/05/2002	Thursday	SMRA	SUMMARECON AGUNG TBK	36000	1873528800
17/05/2002	Friday	SMRA	SUMMARECON AGUNG TBK	60500	1873528800
20/05/2002	Monday	SMRA	SUMMARECON AGUNG TBK	94500	1873528800
21/05/2002	Tuesday	SMRA	SUMMARECON AGUNG TBK	183000	1873528800
18/03/2002	Monday	LPKR	LIPPO KARAWACI TBK		987668500
19/03/2002	Tuesday	LPKR	LIPPO KARAWACI TBK		987668500
20/03/2002	Wednesday	LPKR	LIPPO KARAWACI TBK		987668500
21/03/2002	Thursday	LPKR	LIPPO KARAWACI TBK	8000	987668500
22/03/2002	Friday	LPKR	LIPPO KARAWACI TBK	16000	987668500
25/03/2002	Monday	LPKR	LIPPO KARAWACI TBK		987668500
26/03/2002	Tuesday	LPKR	LIPPO KARAWACI TBK	2500	987668500
27/03/2002	Wednesday	LPKR	LIPPO KARAWACI TBK	5500	987668500
28/03/2002	Thursday	LPKR	LIPPO KARAWACI TBK		987668500
01/04/2002	Monday	LPKR	LIPPO KARAWACI TBK	1000	987668500
02/04/2002	Tuesday	LPKR	LIPPO KARAWACI TBK		987668500
03/04/2002	Wednesday	LPKR	LIPPO KARAWACI TBK	2500	987668500
04/04/2002	Thursday	LPKR	LIPPO KARAWACI TBK		987668500
05/04/2002	Friday	LPKR	LIPPO KARAWACI TBK		987668500
08/04/2002	Monday	LPKR	LIPPO KARAWACI TBK		987668500
09/04/2002	Tuesday	LPKR	LIPPO KARAWACI TBK		987668500
10/04/2002	Wednesday	LPKR	LIPPO KARAWACI TBK		987668500
11/04/2002	Thursday	LPKR	LIPPO KARAWACI TBK	10000	987668500
12/04/2002	Friday	LPKR	LIPPO KARAWACI TBK		987668500

15/04/2002	Monday	LPKR	LIPPO KARAWACI TBK		987668500
16/04/2002	Tuesday	LPKR	LIPPO KARAWACI TBK		987668500
16/04/2002	Tuesday	BKSL	ROYAL SENTUL HIGHLANDS TBK	600000	5434000000
17/04/2002	Wednesday	BKSL	ROYAL SENTUL HIGHLANDS TBK	717500	5434000000
18/04/2002	Thursday	BKSL	ROYAL SENTUL HIGHLANDS TBK		5434000000
19/04/2002	Friday	BKSL	ROYAL SENTUL HIGHLANDS TBK	246500	5434000000
22/04/2002	Monday	BKSL	ROYAL SENTUL HIGHLANDS TBK	185500	5434000000
23/04/2002	Tuesday	BKSL	ROYAL SENTUL HIGHLANDS TBK	1432500	5434000000
24/04/2002	Wednesday	BKSL	ROYAL SENTUL HIGHLANDS TBK	968000	5434000000
25/04/2002	Thursday	BKSL	ROYAL SENTUL HIGHLANDS TBK	145000	5434000000
26/04/2002	Friday	BKSL	ROYAL SENTUL HIGHLANDS TBK	50000	5434000000
29/04/2002	Monday	BKSL	ROYAL SENTUL HIGHLANDS TBK	195500	5434000000
30/04/2002	Tuesday	BKSL	ROYAL SENTUL HIGHLANDS TBK	10000	5434000000
01/05/2002	Wednesday	BKSL	ROYAL SENTUL HIGHLANDS TBK		5434000000
02/05/2002	Thursday	BKSL	ROYAL SENTUL HIGHLANDS TBK	58500	5434000000
03/05/2002	Friday	BKSL	ROYAL SENTUL HIGHLANDS TBK	20500	5434000000
06/05/2002	Monday	BKSL	ROYAL SENTUL HIGHLANDS TBK		5434000000
07/05/2002	Tuesday	BKSL	ROYAL SENTUL HIGHLANDS TBK	50000	5434000000
08/05/2002	Wednesday	BKSL	ROYAL SENTUL HIGHLANDS TBK		5434000000
10/05/2002	Friday	BKSL	ROYAL SENTUL HIGHLANDS TBK	53000	5434000000
13/05/2002	Monday	BKSL	ROYAL SENTUL HIGHLANDS TBK	50500	5434000000
14/05/2002	Tuesday	BKSL	ROYAL SENTUL HIGHLANDS TBK	117500	5434000000
15/05/2002	Wednesday	BKSL	ROYAL SENTUL HIGHLANDS TBK		5434000000
16/04/2002	Tuesday	LPCK	LIPPO CIKARANG TBK	50000	6960000000
17/04/2002	Wednesday	LPCK	LIPPO CIKARANG TBK	75000	6960000000
18/04/2002	Thursday	LPCK	LIPPO CIKARANG TBK	20000	6960000000
19/04/2002	Friday	LPCK	LIPPO CIKARANG TBK	32500	6960000000
22/04/2002	Monday	LPCK	LIPPO CIKARANG TBK	133000	6960000000
23/04/2002	Tuesday	LPCK	LIPPO CIKARANG TBK		6960000000
24/04/2002	Wednesday	LPCK	LIPPO CIKARANG TBK	87500	6960000000
25/04/2002	Thursday	LPCK	LIPPO CIKARANG TBK	38000	6960000000
26/04/2002	Friday	LPCK	LIPPO CIKARANG TBK	224500	6960000000
29/04/2002	Monday	LPCK	LIPPO CIKARANG TBK	90500	6960000000

30/04/2002	Tuesday	LPCK	LIPPO CIKARANG TBK	25000	6960000000
01/05/2002	Wednesday	LPCK	LIPPO CIKARANG TBK	133000	6960000000
02/05/2002	Thursday	LPCK	LIPPO CIKARANG TBK	50000	6960000000
03/05/2002	Friday	LPCK	LIPPO CIKARANG TBK	35000	6960000000
06/05/2002	Monday	LPCK	LIPPO CIKARANG TBK	500	6960000000
07/05/2002	Tuesday	LPCK	LIPPO CIKARANG TBK		6960000000
08/05/2002	Wednesday	LPCK	LIPPO CIKARANG TBK		6960000000
10/05/2002	Friday	LPCK	LIPPO CIKARANG TBK	30000	6960000000
13/05/2002	Monday	LPCK	LIPPO CIKARANG TBK	40500	6960000000
14/05/2002	Tuesday	LPCK	LIPPO CIKARANG TBK	25500	6960000000
15/05/2002	Wednesday	LPCK	LIPPO CIKARANG TBK	47500	6960000000

16/04/2002	Tuesday	RBMS	RISTIA BINTANG MAHKOTASEJATI TBK	411500	326722500
17/04/2002	Wednesday	RBMS	RISTIA BINTANG MAHKOTASEJATI TBK	1969000	326722500
18/04/2002	Thursday	RBMS	RISTIA BINTANG MAHKOTASEJATI TBK	450000	326722500
19/04/2002	Friday	RBMS	RISTIA BINTANG MAHKOTASEJATI TBK	40000	326722500
22/04/2002	Monday	RBMS	RISTIA BINTANG MAHKOTASEJATI TBK		326722500
23/04/2002	Tuesday	RBMS	RISTIA BINTANG MAHKOTASEJATI TBK	7500	326722500
24/04/2002	Wednesday	RBMS	RISTIA BINTANG MAHKOTASEJATI TBK	52500	326722500
25/04/2002	Thursday	RBMS	RISTIA BINTANG MAHKOTASEJATI TBK	280000	326722500
26/04/2002	Friday	RBMS	RISTIA BINTANG MAHKOTASEJATI TBK		326722500
29/04/2002	Monday	RBMS	RISTIA BINTANG MAHKOTASEJATI TBK		326722500
30/04/2002	Tuesday	RBMS	RISTIA BINTANG MAHKOTASEJATI TBK	55000	326722500
01/05/2002	Wednesday	RBMS	RISTIA BINTANG MAHKOTASEJATI TBK		326722500
02/05/2002	Thursday	RBMS	RISTIA BINTANG MAHKOTASEJATI TBK		326722500
03/05/2002	Friday	RBMS	RISTIA BINTANG MAHKOTASEJATI TBK		326722500
06/05/2002	Monday	RBMS	RISTIA BINTANG MAHKOTASEJATI TBK		326722500
07/05/2002	Tuesday	RBMS	RISTIA BINTANG MAHKOTASEJATI TBK	50000	326722500
08/05/2002	Wednesday	RBMS	RISTIA BINTANG MAHKOTASEJATI TBK	10000	326722500
10/05/2002	Friday	RBMS	RISTIA BINTANG MAHKOTASEJATI TBK	537500	326722500
13/05/2002	Monday	RBMS	RISTIA BINTANG MAHKOTASEJATI TBK	120000	326722500
14/05/2002	Tuesday	RBMS	RISTIA BINTANG MAHKOTASEJATI TBK	125000	326722500
15/05/2002	Wednesday	RBMS	RISTIA BINTANG MAHKOTASEJATI TBK	5000	326722500

16/04/2002	Tuesday	BMSR	BINTANG MITRA SEMESTARAYA TBK	165000	3360000000
------------	---------	------	-------------------------------	--------	------------



17/04/2002	Wednesday	BMSR	BINTANG MITRA SEMESTARAYA TBK	231000	3360000000
18/04/2002	Thursday	BMSR	BINTANG MITRA SEMESTARAYA TBK	277500	3360000000
19/04/2002	Friday	BMSR	BINTANG MITRA SEMESTARAYA TBK		3360000000
22/04/2002	Monday	BMSR	BINTANG MITRA SEMESTARAYA TBK	80000	3360000000
23/04/2002	Tuesday	BMSR	BINTANG MITRA SEMESTARAYA TBK	45000	3360000000
24/04/2002	Wednesday	BMSR	BINTANG MITRA SEMESTARAYA TBK	50000	3360000000
25/04/2002	Thursday	BMSR	BINTANG MITRA SEMESTARAYA TBK	105000	3360000000
26/04/2002	Friday	BMSR	BINTANG MITRA SEMESTARAYA TBK		3360000000
29/04/2002	Monday	BMSR	BINTANG MITRA SEMESTARAYA TBK		3360000000
30/04/2002	Tuesday	BMSR	BINTANG MITRA SEMESTARAYA TBK	10000	3360000000
01/05/2002	Wednesday	BMSR	BINTANG MITRA SEMESTARAYA TBK		3360000000
02/05/2002	Thursday	BMSR	BINTANG MITRA SEMESTARAYA TBK	5500	3360000000
03/05/2002	Friday	BMSR	BINTANG MITRA SEMESTARAYA TBK		3360000000
06/05/2002	Monday	BMSR	BINTANG MITRA SEMESTARAYA TBK	500	3360000000
07/05/2002	Tuesday	BMSR	BINTANG MITRA SEMESTARAYA TBK	5500	3360000000
08/05/2002	Wednesday	BMSR	BINTANG MITRA SEMESTARAYA TBK	30000	3360000000
10/05/2002	Friday	BMSR	BINTANG MITRA SEMESTARAYA TBK	72000	3360000000
13/05/2002	Monday	BMSR	BINTANG MITRA SEMESTARAYA TBK		3360000000
14/05/2002	Tuesday	BMSR	BINTANG MITRA SEMESTARAYA TBK		3360000000
15/05/2002	Wednesday	BMSR	BINTANG MITRA SEMESTARAYA TBK	92500	3360000000
16/04/2002	Tuesday	CKRA	CIPTOJAYA KONTRINDOREKSA TBK	625000	1764000000
17/04/2002	Wednesday	CKRA	CIPTOJAYA KONTRINDOREKSA TBK	785500	1764000000
18/04/2002	Thursday	CKRA	CIPTOJAYA KONTRINDOREKSA TBK	774000	1764000000
19/04/2002	Friday	CKRA	CIPTOJAYA KONTRINDOREKSA TBK	3500	1764000000
22/04/2002	Monday	CKRA	CIPTOJAYA KONTRINDOREKSA TBK	10000	1764000000
23/04/2002	Tuesday	CKRA	CIPTOJAYA KONTRINDOREKSA TBK	66000	1764000000
24/04/2002	Wednesday	CKRA	CIPTOJAYA KONTRINDOREKSA TBK	25000	1764000000
25/04/2002	Thursday	CKRA	CIPTOJAYA KONTRINDOREKSA TBK		1764000000
26/04/2002	Friday	CKRA	CIPTOJAYA KONTRINDOREKSA TBK		1764000000
29/04/2002	Monday	CKRA	CIPTOJAYA KONTRINDOREKSA TBK	35000	1764000000
30/04/2002	Tuesday	CKRA	CIPTOJAYA KONTRINDOREKSA TBK	34000	1764000000
01/05/2002	Wednesday	CKRA	CIPTOJAYA KONTRINDOREKSA TBK		1764000000
02/05/2002	Thursday	CKRA	CIPTOJAYA KONTRINDOREKSA TBK	12500	1764000000
03/05/2002	Friday	CKRA	CIPTOJAYA KONTRINDOREKSA TBK		1764000000

06/05/2002	Monday	CKRA	CIPTOJAYA KONTRINDOREKSA TBK	50500	176400000
07/05/2002	Tuesday	CKRA	CIPTOJAYA KONTRINDOREKSA TBK		176400000
08/05/2002	Wednesday	CKRA	CIPTOJAYA KONTRINDOREKSA TBK	110000	176400000
10/05/2002	Friday	CKRA	CIPTOJAYA KONTRINDOREKSA TBK	50000	176400000
13/05/2002	Monday	CKRA	CIPTOJAYA KONTRINDOREKSA TBK	70000	176400000
14/05/2002	Tuesday	CKRA	CIPTOJAYA KONTRINDOREKSA TBK	246000	176400000
15/05/2002	Wednesday	CKRA	CIPTOJAYA KONTRINDOREKSA TBK		176400000

16/04/2002	Tuesday	CTRS	CIPUTRA SURYA TBK	7812500	954937577
17/04/2002	Wednesday	CTRS	CIPUTRA SURYA TBK	12620500	954937577
18/04/2002	Thursday	CTRS	CIPUTRA SURYA TBK	4057000	954937577
19/04/2002	Friday	CTRS	CIPUTRA SURYA TBK	125000	954937577
22/04/2002	Monday	CTRS	CIPUTRA SURYA TBK	536500	954937577
23/04/2002	Tuesday	CTRS	CIPUTRA SURYA TBK	1240500	954937577
24/04/2002	Wednesday	CTRS	CIPUTRA SURYA TBK	1102000	954937577
25/04/2002	Thursday	CTRS	CIPUTRA SURYA TBK	1014500	954937577
26/04/2002	Friday	CTRS	CIPUTRA SURYA TBK	612500	954937577
29/04/2002	Monday	CTRS	CIPUTRA SURYA TBK	655000	954937577
30/04/2002	Tuesday	CTRS	CIPUTRA SURYA TBK	175000	954937577
01/05/2002	Wednesday	CTRS	CIPUTRA SURYA TBK	210000	954937577
02/05/2002	Thursday	CTRS	CIPUTRA SURYA TBK	131500	954937577
03/05/2002	Friday	CTRS	CIPUTRA SURYA TBK	147500	954937577
06/05/2002	Monday	CTRS	CIPUTRA SURYA TBK	730500	954937577
07/05/2002	Tuesday	CTRS	CIPUTRA SURYA TBK	561000	954937577
08/05/2002	Wednesday	CTRS	CIPUTRA SURYA TBK	52000	954937577
10/05/2002	Friday	CTRS	CIPUTRA SURYA TBK	1948000	954937577
13/05/2002	Monday	CTRS	CIPUTRA SURYA TBK	934500	954937577
14/05/2002	Tuesday	CTRS	CIPUTRA SURYA TBK	52000	954937577
15/05/2002	Wednesday	CTRS	CIPUTRA SURYA TBK	80500	954937577

16/04/2002	Tuesday	JAKA	JAKA ARTHA GRAHA TBK	50000	260000000
17/04/2002	Wednesday	JAKA	JAKA ARTHA GRAHA TBK		260000000
18/04/2002	Thursday	JAKA	JAKA ARTHA GRAHA TBK		260000000
19/04/2002	Friday	JAKA	JAKA ARTHA GRAHA TBK		260000000
22/04/2002	Monday	JAKA	JAKA ARTHA GRAHA TBK	5000	260000000

23/04/2002	Tuesday	JAKA	JAKA ARTHA GRAHA TBK	1336000	260000000
24/04/2002	Wednesday	JAKA	JAKA ARTHA GRAHA TBK	5000	260000000
25/04/2002	Thursday	JAKA	JAKA ARTHA GRAHA TBK	10000	260000000
26/04/2002	Friday	JAKA	JAKA ARTHA GRAHA TBK	17500	260000000
29/04/2002	Monday	JAKA	JAKA ARTHA GRAHA TBK		260000000
30/04/2002	Tuesday	JAKA	JAKA ARTHA GRAHA TBK	2500	260000000
01/05/2002	Wednesday	JAKA	JAKA ARTHA GRAHA TBK		260000000
02/05/2002	Thursday	JAKA	JAKA ARTHA GRAHA TBK		260000000
03/05/2002	Friday	JAKA	JAKA ARTHA GRAHA TBK		260000000
06/05/2002	Monday	JAKA	JAKA ARTHA GRAHA TBK	500	260000000
07/05/2002	Tuesday	JAKA	JAKA ARTHA GRAHA TBK		260000000
08/05/2002	Wednesday	JAKA	JAKA ARTHA GRAHA TBK		260000000
10/05/2002	Friday	JAKA	JAKA ARTHA GRAHA TBK		260000000
13/05/2002	Monday	JAKA	JAKA ARTHA GRAHA TBK	10000	260000000
14/05/2002	Tuesday	JAKA	JAKA ARTHA GRAHA TBK		260000000
15/05/2002	Wednesday	JAKA	JAKA ARTHA GRAHA TBK		260000000

16/04/2002	Tuesday	KPIG	KRIDAPERDANA INDAHGRAHA TBK	221000	167899500
17/04/2002	Wednesday	KPIG	KRIDAPERDANA INDAHGRAHA TBK	27500	167899500
18/04/2002	Thursday	KPIG	KRIDAPERDANA INDAHGRAHA TBK	52500	167899500
19/04/2002	Friday	KPIG	KRIDAPERDANA INDAHGRAHA TBK		167899500
22/04/2002	Monday	KPIG	KRIDAPERDANA INDAHGRAHA TBK	25500	167899500
23/04/2002	Tuesday	KPIG	KRIDAPERDANA INDAHGRAHA TBK	85000	167899500
24/04/2002	Wednesday	KPIG	KRIDAPERDANA INDAHGRAHA TBK	2500	167899500
25/04/2002	Thursday	KPIG	KRIDAPERDANA INDAHGRAHA TBK	9000	167899500
26/04/2002	Friday	KPIG	KRIDAPERDANA INDAHGRAHA TBK		167899500
29/04/2002	Monday	KPIG	KRIDAPERDANA INDAHGRAHA TBK		167899500
30/04/2002	Tuesday	KPIG	KRIDAPERDANA INDAHGRAHA TBK	30000	167899500
01/05/2002	Wednesday	KPIG	KRIDAPERDANA INDAHGRAHA TBK		167899500
02/05/2002	Thursday	KPIG	KRIDAPERDANA INDAHGRAHA TBK	15500	167899500
03/05/2002	Friday	KPIG	KRIDAPERDANA INDAHGRAHA TBK		167899500
06/05/2002	Monday	KPIG	KRIDAPERDANA INDAHGRAHA TBK		167899500
07/05/2002	Tuesday	KPIG	KRIDAPERDANA INDAHGRAHA TBK	45000	167899500
08/05/2002	Wednesday	KPIG	KRIDAPERDANA INDAHGRAHA TBK		167899500
10/05/2002	Friday	KPIG	KRIDAPERDANA INDAHGRAHA TBK	147500	167899500

13/05/2002	Monday	KPIG	KRIDAPERDANA INDAHGRAHA TBK	5000	167899500
14/05/2002	Tuesday	KPIG	KRIDAPERDANA INDAHGRAHA TBK	5000	167899500
15/05/2002	Wednesday	KPIG	KRIDAPERDANA INDAHGRAHA TBK	385000	167899500
16/04/2002	Tuesday	SIMM	SURYA INTIRINDO MAKMUR TBK	32500	1000000000
17/04/2002	Wednesday	SIMM	SURYA INTIRINDO MAKMUR TBK	17500	1000000000
18/04/2002	Thursday	SIMM	SURYA INTIRINDO MAKMUR TBK	80000	1000000000
19/04/2002	Friday	SIMM	SURYA INTIRINDO MAKMUR TBK	31000	1000000000
22/04/2002	Monday	SIMM	SURYA INTIRINDO MAKMUR TBK	32500	1000000000
23/04/2002	Tuesday	SIMM	SURYA INTIRINDO MAKMUR TBK	47500	1000000000
24/04/2002	Wednesday	SIMM	SURYA INTIRINDO MAKMUR TBK	38500	1000000000
25/04/2002	Thursday	SIMM	SURYA INTIRINDO MAKMUR TBK	47500	1000000000
26/04/2002	Friday	SIMM	SURYA INTIRINDO MAKMUR TBK	65000	1000000000
29/04/2002	Monday	SIMM	SURYA INTIRINDO MAKMUR TBK	65000	1000000000
30/04/2002	Tuesday	SIMM	SURYA INTIRINDO MAKMUR TBK	55000	1000000000
01/05/2002	Wednesday	SIMM	SURYA INTIRINDO MAKMUR TBK	102500	1000000000
02/05/2002	Thursday	SIMM	SURYA INTIRINDO MAKMUR TBK	301500	1000000000
03/05/2002	Friday	SIMM	SURYA INTIRINDO MAKMUR TBK	70000	1000000000
06/05/2002	Monday	SIMM	SURYA INTIRINDO MAKMUR TBK	47500	1000000000
07/05/2002	Tuesday	SIMM	SURYA INTIRINDO MAKMUR TBK	37500	1000000000
08/05/2002	Wednesday	SIMM	SURYA INTIRINDO MAKMUR TBK	56000	1000000000
10/05/2002	Friday	SIMM	SURYA INTIRINDO MAKMUR TBK	17500	1000000000
13/05/2002	Monday	SIMM	SURYA INTIRINDO MAKMUR TBK	35000	1000000000
14/05/2002	Tuesday	SIMM	SURYA INTIRINDO MAKMUR TBK	42500	1000000000
15/05/2002	Wednesday	SIMM	SURYA INTIRINDO MAKMUR TBK	40000	1000000000
16/04/2002	Tuesday	GMTD	GOWA MAKASSAR TOURISM DEV. TBK		101538000
17/04/2002	Wednesday	GMTD	GOWA MAKASSAR TOURISM DEV. TBK		101538000
18/04/2002	Thursday	GMTD	GOWA MAKASSAR TOURISM DEV. TBK		101538000
19/04/2002	Friday	GMTD	GOWA MAKASSAR TOURISM DEV. TBK		101538000
22/04/2002	Monday	GMTD	GOWA MAKASSAR TOURISM DEV. TBK		101538000
23/04/2002	Tuesday	GMTD	GOWA MAKASSAR TOURISM DEV. TBK		101538000
24/04/2002	Wednesday	GMTD	GOWA MAKASSAR TOURISM DEV. TBK		101538000
25/04/2002	Thursday	GMTD	GOWA MAKASSAR TOURISM DEV. TBK		101538000
26/04/2002	Friday	GMTD	GOWA MAKASSAR TOURISM DEV. TBK		101538000

29/04/2002	Monday	GMTD	GOWA MAKASSAR TOURISM DEV. TBK	101538000
30/04/2002	Tuesday	GMTD	GOWA MAKASSAR TOURISM DEV. TBK	101538000
01/05/2002	Wednesday	GMTD	GOWA MAKASSAR TOURISM DEV. TBK	101538000
02/05/2002	Thursday	GMTD	GOWA MAKASSAR TOURISM DEV. TBK	101538000
03/05/2002	Friday	GMTD	GOWA MAKASSAR TOURISM DEV. TBK	101538000
06/05/2002	Monday	GMTD	GOWA MAKASSAR TOURISM DEV. TBK	101538000
07/05/2002	Tuesday	GMTD	GOWA MAKASSAR TOURISM DEV. TBK	101538000
08/05/2002	Wednesday	GMTD	GOWA MAKASSAR TOURISM DEV. TBK	101538000
10/05/2002	Friday	GMTD	GOWA MAKASSAR TOURISM DEV. TBK	101538000
13/05/2002	Monday	GMTD	GOWA MAKASSAR TOURISM DEV. TBK	101538000
14/05/2002	Tuesday	GMTD	GOWA MAKASSAR TOURISM DEV. TBK	101538000
15/05/2002	Wednesday	GMTD	GOWA MAKASSAR TOURISM DEV. TBK	101538000

01/04/2002	Monday	LAMI	LAMICITRA NUSANTARA TBK	50000	1147663000
02/04/2002	Tuesday	LAMI	LAMICITRA NUSANTARA TBK	80000	1147663000
03/04/2002	Wednesday	LAMI	LAMICITRA NUSANTARA TBK		1148293000
04/04/2002	Thursday	LAMI	LAMICITRA NUSANTARA TBK		1148293000
05/04/2002	Friday	LAMI	LAMICITRA NUSANTARA TBK	5000	1148293000
08/04/2002	Monday	LAMI	LAMICITRA NUSANTARA TBK	71000	1148293000
09/04/2002	Tuesday	LAMI	LAMICITRA NUSANTARA TBK	25000	1148293000
10/04/2002	Wednesday	LAMI	LAMICITRA NUSANTARA TBK		1148293000
11/04/2002	Thursday	LAMI	LAMICITRA NUSANTARA TBK		1148293000
12/04/2002	Friday	LAMI	LAMICITRA NUSANTARA TBK		1148293000
15/04/2002	Monday	LAMI	LAMICITRA NUSANTARA TBK		1148293000
16/04/2002	Tuesday	LAMI	LAMICITRA NUSANTARA TBK	13000	1147663000
17/04/2002	Wednesday	LAMI	LAMICITRA NUSANTARA TBK		1147663000
18/04/2002	Thursday	LAMI	LAMICITRA NUSANTARA TBK	25500	1148293000
19/04/2002	Friday	LAMI	LAMICITRA NUSANTARA TBK	15000	1148293000
22/04/2002	Monday	LAMI	LAMICITRA NUSANTARA TBK		1148293000
23/04/2002	Tuesday	LAMI	LAMICITRA NUSANTARA TBK		1148293000
24/04/2002	Wednesday	LAMI	LAMICITRA NUSANTARA TBK	500	1148293000
25/04/2002	Thursday	LAMI	LAMICITRA NUSANTARA TBK		1148293000
26/04/2002	Friday	LAMI	LAMICITRA NUSANTARA TBK		1148293000
29/04/2002	Monday	LAMI	LAMICITRA NUSANTARA TBK		1148293000

16/04/2002	Tuesday	KARK	KARKA YASA PROFILIA TBK		470000000
17/04/2002	Wednesday	KARK	KARKA YASA PROFILIA TBK	1500	470000000
18/04/2002	Thursday	KARK	KARKA YASA PROFILIA TBK	542500	470000000
19/04/2002	Friday	KARK	KARKA YASA PROFILIA TBK	8000	470000000
22/04/2002	Monday	KARK	KARKA YASA PROFILIA TBK	1000	470000000
23/04/2002	Tuesday	KARK	KARKA YASA PROFILIA TBK	110000	470000000
24/04/2002	Wednesday	KARK	KARKA YASA PROFILIA TBK	194500	470000000
25/04/2002	Thursday	KARK	KARKA YASA PROFILIA TBK	500	470000000
26/04/2002	Friday	KARK	KARKA YASA PROFILIA TBK	150500	470000000
29/04/2002	Monday	KARK	KARKA YASA PROFILIA TBK	100500	470000000
30/04/2002	Tuesday	KARK	KARKA YASA PROFILIA TBK	203000	470000000
01/05/2002	Wednesday	KARK	KARKA YASA PROFILIA TBK	81000	470000000
02/05/2002	Thursday	KARK	KARKA YASA PROFILIA TBK	110500	470000000
03/05/2002	Friday	KARK	KARKA YASA PROFILIA TBK	165500	470000000
06/05/2002	Monday	KARK	KARKA YASA PROFILIA TBK	4000	470000000
07/05/2002	Tuesday	KARK	KARKA YASA PROFILIA TBK	2000	470000000
08/05/2002	Wednesday	KARK	KARKA YASA PROFILIA TBK	11000	470000000
10/05/2002	Friday	KARK	KARKA YASA PROFILIA TBK	500	470000000
13/05/2002	Monday	KARK	KARKA YASA PROFILIA TBK		470000000
14/05/2002	Tuesday	KARK	KARKA YASA PROFILIA TBK	551000	470000000
15/05/2002	Wednesday	KARK	KARKA YASA PROFILIA TBK	500	470000000
16/04/2002	Tuesday	RODA	RODA PANGGON HARAPAN TBK.	4294500	591000000
17/04/2002	Wednesday	RODA	RODA PANGGON HARAPAN TBK.	2011500	591000000
18/04/2002	Thursday	RODA	RODA PANGGON HARAPAN TBK.	6356000	591000000
19/04/2002	Friday	RODA	RODA PANGGON HARAPAN TBK.	12522500	591000000
22/04/2002	Monday	RODA	RODA PANGGON HARAPAN TBK.	17218000	591000000
23/04/2002	Tuesday	RODA	RODA PANGGON HARAPAN TBK.	7126000	591000000
24/04/2002	Wednesday	RODA	RODA PANGGON HARAPAN TBK.	22079500	591000000
25/04/2002	Thursday	RODA	RODA PANGGON HARAPAN TBK.	8923000	591000000
26/04/2002	Friday	RODA	RODA PANGGON HARAPAN TBK.	29640000	591000000
29/04/2002	Monday	RODA	RODA PANGGON HARAPAN TBK.	20743000	591000000
30/04/2002	Tuesday	RODA	RODA PANGGON HARAPAN TBK.	18146500	591000000
01/05/2002	Wednesday	RODA	RODA PANGGON HARAPAN TBK.	12521000	591000000
02/05/2002	Thursday	RODA	RODA PANGGON HARAPAN TBK.	11709000	591000000

03/05/2002	Friday	RODA	RODA PANGGON HARAPAN TBK.	907500	591000000
06/05/2002	Monday	RODA	RODA PANGGON HARAPAN TBK.	5000	591000000
07/05/2002	Tuesday	RODA	RODA PANGGON HARAPAN TBK.	5000	591000000
08/05/2002	Wednesday	RODA	RODA PANGGON HARAPAN TBK.		591000000
10/05/2002	Friday	RODA	RODA PANGGON HARAPAN TBK.		591000000
13/05/2002	Monday	RODA	RODA PANGGON HARAPAN TBK.		591000000
14/05/2002	Tuesday	RODA	RODA PANGGON HARAPAN TBK.	2000	591000000
15/05/2002	Wednesday	RODA	RODA PANGGON HARAPAN TBK.	2500	591000000



**LAMPIRAN VII**  
**DATA TAHUN 2002**

Date	Day	Code	Company	Volume Saham	Outstanding Share
17/03/2003	Monday	BIPP	BHUWANATALA INDAH PERMAI TBK	300000	1638218259
18/03/2003	Tuesday	BIPP	BHUWANATALA INDAH PERMAI TBK		1638218259
19/03/2003	Wednesday	BIPP	BHUWANATALA INDAH PERMAI TBK	109000	1638218259
20/03/2003	Thursday	BIPP	BHUWANATALA INDAH PERMAI TBK	40000	1638218259
21/03/2003	Friday	BIPP	BHUWANATALA INDAH PERMAI TBK	925500	1638218259
24/03/2003	Monday	BIPP	BHUWANATALA INDAH PERMAI TBK		1638218259
25/03/2003	Tuesday	BIPP	BHUWANATALA INDAH PERMAI TBK	150500	1638218259
26/03/2003	Wednesday	BIPP	BHUWANATALA INDAH PERMAI TBK		1638218259
27/03/2003	Thursday	BIPP	BHUWANATALA INDAH PERMAI TBK	6000	1638218259
28/03/2003	Friday	BIPP	BHUWANATALA INDAH PERMAI TBK	146000	1638218259
31/03/2003	Monday	BIPP	BHUWANATALA INDAH PERMAI TBK	175000	1638218259
01/04/2003	Tuesday	BIPP	BHUWANATALA INDAH PERMAI TBK		1638218259
03/04/2003	Thursday	BIPP	BHUWANATALA INDAH PERMAI TBK		1638218259
04/04/2003	Friday	BIPP	BHUWANATALA INDAH PERMAI TBK	30000	1638218259
07/04/2003	Monday	BIPP	BHUWANATALA INDAH PERMAI TBK	50000	1638218259
08/04/2003	Tuesday	BIPP	BHUWANATALA INDAH PERMAI TBK		1638218259
09/04/2003	Wednesday	BIPP	BHUWANATALA INDAH PERMAI TBK	838500	1638218259
10/04/2003	Thursday	BIPP	BHUWANATALA INDAH PERMAI TBK		1638218259
11/04/2003	Friday	BIPP	BHUWANATALA INDAH PERMAI TBK		1638218259
14/04/2003	Monday	BIPP	BHUWANATALA INDAH PERMAI TBK	400000	1638218259
15/04/2003	Tuesday	BIPP	BHUWANATALA INDAH PERMAI TBK		1638218259
19/03/2003	Wednesday	CTRA	CIPUTRA DEVELOPMENT TBK		1612500000
20/03/2003	Thursday	CTRA	CIPUTRA DEVELOPMENT TBK	35500	1612500000
21/03/2003	Friday	CTRA	CIPUTRA DEVELOPMENT TBK	60000	1612500000
24/03/2003	Monday	CTRA	CIPUTRA DEVELOPMENT TBK		1612500000
25/03/2003	Tuesday	CTRA	CIPUTRA DEVELOPMENT TBK		1612500000
26/03/2003	Wednesday	CTRA	CIPUTRA DEVELOPMENT TBK	10500	1612500000
27/03/2003	Thursday	CTRA	CIPUTRA DEVELOPMENT TBK	345500	1612500000
28/03/2003	Friday	CTRA	CIPUTRA DEVELOPMENT TBK		1612500000



31/03/2003	Monday	CTRA	CIPUTRA DEVELOPMENT TBK	150000	1612500000
01/04/2003	Tuesday	CTRA	CIPUTRA DEVELOPMENT TBK		1612500000
03/04/2003	Thursday	CTRA	CIPUTRA DEVELOPMENT TBK		1612500000
04/04/2003	Friday	CTRA	CIPUTRA DEVELOPMENT TBK	135000	1612500000
07/04/2003	Monday	CTRA	CIPUTRA DEVELOPMENT TBK	141500	1612500000
08/04/2003	Tuesday	CTRA	CIPUTRA DEVELOPMENT TBK	275000	1612500000
09/04/2003	Wednesday	CTRA	CIPUTRA DEVELOPMENT TBK	300000	1612500000
10/04/2003	Thursday	CTRA	CIPUTRA DEVELOPMENT TBK	479500	1612500000
11/04/2003	Friday	CTRA	CIPUTRA DEVELOPMENT TBK	1530500	1612500000
14/04/2003	Monday	CTRA	CIPUTRA DEVELOPMENT TBK	250000	1612500000
15/04/2003	Tuesday	CTRA	CIPUTRA DEVELOPMENT TBK	5000	1612500000
16/04/2003	Wednesday	CTRA	CIPUTRA DEVELOPMENT TBK	920000	1612500000
17/04/2003	Thursday	CTRA	CIPUTRA DEVELOPMENT TBK	1498500	1612500000

19/03/2003	Wednesday	DART	DUTA ANGGADA REALTY TBK		5500000000
20/03/2003	Thursday	DART	DUTA ANGGADA REALTY TBK		5500000000
21/03/2003	Friday	DART	DUTA ANGGADA REALTY TBK	1000	5500000000
24/03/2003	Monday	DART	DUTA ANGGADA REALTY TBK		5500000000
25/03/2003	Tuesday	DART	DUTA ANGGADA REALTY TBK	50000	5500000000
26/03/2003	Wednesday	DART	DUTA ANGGADA REALTY TBK	30000	5500000000
27/03/2003	Thursday	DART	DUTA ANGGADA REALTY TBK		5500000000
28/03/2003	Friday	DART	DUTA ANGGADA REALTY TBK		5500000000
31/03/2003	Monday	DART	DUTA ANGGADA REALTY TBK		5500000000
01/04/2003	Tuesday	DART	DUTA ANGGADA REALTY TBK		5500000000
03/04/2003	Thursday	DART	DUTA ANGGADA REALTY TBK		5500000000
04/04/2003	Friday	DART	DUTA ANGGADA REALTY TBK		5500000000
07/04/2003	Monday	DART	DUTA ANGGADA REALTY TBK	20000	5500000000
08/04/2003	Tuesday	DART	DUTA ANGGADA REALTY TBK		5500000000
09/04/2003	Wednesday	DART	DUTA ANGGADA REALTY TBK		5500000000
10/04/2003	Thursday	DART	DUTA ANGGADA REALTY TBK		5500000000
11/04/2003	Friday	DART	DUTA ANGGADA REALTY TBK		5500000000
14/04/2003	Monday	DART	DUTA ANGGADA REALTY TBK		5500000000
15/04/2003	Tuesday	DART	DUTA ANGGADA REALTY TBK	50000	5500000000
16/04/2003	Wednesday	DART	DUTA ANGGADA REALTY TBK	50000	5500000000
17/04/2003	Thursday	DART	DUTA ANGGADA REALTY TBK	7500	5500000000

17/03/2003	Monday	DILD	DHARMALA INTILAND TBK	649500	925782600
18/03/2003	Tuesday	DILD	DHARMALA INTILAND TBK		925782600
19/03/2003	Wednesday	DILD	DHARMALA INTILAND TBK	1701000	925782600
20/03/2003	Thursday	DILD	DHARMALA INTILAND TBK	1005000	925782600
21/03/2003	Friday	DILD	DHARMALA INTILAND TBK		925782600
24/03/2003	Monday	DILD	DHARMALA INTILAND TBK	225000	925782600
25/03/2003	Tuesday	DILD	DHARMALA INTILAND TBK	150000	925782600
26/03/2003	Wednesday	DILD	DHARMALA INTILAND TBK		925782600
27/03/2003	Thursday	DILD	DHARMALA INTILAND TBK		925782600
28/03/2003	Friday	DILD	DHARMALA INTILAND TBK		925782600
31/03/2003	Monday	DILD	DHARMALA INTILAND TBK	150000	925782600
01/04/2003	Tuesday	DILD	DHARMALA INTILAND TBK	263000	925782600
03/04/2003	Thursday	DILD	DHARMALA INTILAND TBK		925782600
04/04/2003	Friday	DILD	DHARMALA INTILAND TBK	275000	925782600
07/04/2003	Monday	DILD	DHARMALA INTILAND TBK	100000	925782600
08/04/2003	Tuesday	DILD	DHARMALA INTILAND TBK	150000	925782600
09/04/2003	Wednesday	DILD	DHARMALA INTILAND TBK	217500	925782600
10/04/2003	Thursday	DILD	DHARMALA INTILAND TBK	1030000	925782600
11/04/2003	Friday	DILD	DHARMALA INTILAND TBK	150000	925782600
14/04/2003	Monday	DILD	DHARMALA INTILAND TBK		925782600
15/04/2003	Tuesday	DILD	DHARMALA INTILAND TBK	730000	925782600
17/03/2003	Monday	DUTI	DUTA PERTIWI TBK	25000	1387500000
18/03/2003	Tuesday	DUTI	DUTA PERTIWI TBK	35000	1387500000
19/03/2003	Wednesday	DUTI	DUTA PERTIWI TBK	10000	1387500000
20/03/2003	Thursday	DUTI	DUTA PERTIWI TBK	31500	1387500000
21/03/2003	Friday	DUTI	DUTA PERTIWI TBK		1387500000
24/03/2003	Monday	DUTI	DUTA PERTIWI TBK		1387500000
25/03/2003	Tuesday	DUTI	DUTA PERTIWI TBK	21000	1387500000
26/03/2003	Wednesday	DUTI	DUTA PERTIWI TBK	5000	1387500000
27/03/2003	Thursday	DUTI	DUTA PERTIWI TBK		1387500000
28/03/2003	Friday	DUTI	DUTA PERTIWI TBK	33500	1387500000
31/03/2003	Monday	DUTI	DUTA PERTIWI TBK	40000	1387500000
01/04/2003	Tuesday	DUTI	DUTA PERTIWI TBK	75000	1387500000

03/04/2003	Thursday	DUTI	DUTA PERTIWI TBK	1387500000
04/04/2003	Friday	DUTI	DUTA PERTIWI TBK	784000
07/04/2003	Monday	DUTI	DUTA PERTIWI TBK	1889500
08/04/2003	Tuesday	DUTI	DUTA PERTIWI TBK	263000
09/04/2003	Wednesday	DUTI	DUTA PERTIWI TBK	765500
10/04/2003	Thursday	DUTI	DUTA PERTIWI TBK	180000
11/04/2003	Friday	DUTI	DUTA PERTIWI TBK	202500
14/04/2003	Monday	DUTI	DUTA PERTIWI TBK	67500
15/04/2003	Tuesday	DUTI	DUTA PERTIWI TBK	174500

17/03/2003	Monday	ELTY	ELANG REALTY TBK	1400000000
18/03/2003	Tuesday	ELTY	ELANG REALTY TBK	1400000000
19/03/2003	Wednesday	ELTY	ELANG REALTY TBK	15000
20/03/2003	Thursday	ELTY	ELANG REALTY TBK	1400000000
21/03/2003	Friday	ELTY	ELANG REALTY TBK	1400000000
24/03/2003	Monday	ELTY	ELANG REALTY TBK	50000
25/03/2003	Tuesday	ELTY	ELANG REALTY TBK	758500
26/03/2003	Wednesday	ELTY	ELANG REALTY TBK	161500
27/03/2003	Thursday	ELTY	ELANG REALTY TBK	30000
28/03/2003	Friday	ELTY	ELANG REALTY TBK	1400000000
31/03/2003	Monday	ELTY	ELANG REALTY TBK	1400000000
01/04/2003	Tuesday	ELTY	ELANG REALTY TBK	1400000000
03/04/2003	Thursday	ELTY	ELANG REALTY TBK	1400000000
04/04/2003	Friday	ELTY	ELANG REALTY TBK	1400000000
07/04/2003	Monday	ELTY	ELANG REALTY TBK	1400000000
08/04/2003	Tuesday	ELTY	ELANG REALTY TBK	15000
09/04/2003	Wednesday	ELTY	ELANG REALTY TBK	1400000000
10/04/2003	Thursday	ELTY	ELANG REALTY TBK	1400000000
11/04/2003	Friday	ELTY	ELANG REALTY TBK	1400000000
14/04/2003	Monday	ELTY	ELANG REALTY TBK	55000
15/04/2003	Tuesday	ELTY	ELANG REALTY TBK	1400000000

17/03/2003	Monday	JIHJ	JAKARTA INT L HOTEL & DEV. TBK	965019600
18/03/2003	Tuesday	JIHJ	JAKARTA INT L HOTEL & DEV. TBK	965019600
19/03/2003	Wednesday	JIHJ	JAKARTA INT L HOTEL & DEV. TBK	99500
				21500
				99500
				965019600

20/03/2003	Thursday	JHHD	JAKARTA INT L HOTEL & DEV. TBK	2500	965019600
21/03/2003	Friday	JHHD	JAKARTA INT L HOTEL & DEV. TBK	16500	965019600
24/03/2003	Monday	JHHD	JAKARTA INT L HOTEL & DEV. TBK	31500	965019600
25/03/2003	Tuesday	JHHD	JAKARTA INT L HOTEL & DEV. TBK	35000	965019600
26/03/2003	Wednesday	JHHD	JAKARTA INT L HOTEL & DEV. TBK	410500	965019600
27/03/2003	Thursday	JHHD	JAKARTA INT L HOTEL & DEV. TBK	733000	965019600
28/03/2003	Friday	JHHD	JAKARTA INT L HOTEL & DEV. TBK	435000	965019600
31/03/2003	Monday	JHHD	JAKARTA INT L HOTEL & DEV. TBK	295500	965019600
01/04/2003	Tuesday	JHHD	JAKARTA INT L HOTEL & DEV. TBK	184500	965019600
03/04/2003	Thursday	JHHD	JAKARTA INT L HOTEL & DEV. TBK	62000	965019600
04/04/2003	Friday	JHHD	JAKARTA INT L HOTEL & DEV. TBK	124500	965019600
07/04/2003	Monday	JHHD	JAKARTA INT L HOTEL & DEV. TBK	285000	965019600
08/04/2003	Tuesday	JHHD	JAKARTA INT L HOTEL & DEV. TBK	124000	965019600
09/04/2003	Wednesday	JHHD	JAKARTA INT L HOTEL & DEV. TBK	140000	965019600
10/04/2003	Thursday	JHHD	JAKARTA INT L HOTEL & DEV. TBK	26000	965019600
11/04/2003	Friday	JHHD	JAKARTA INT L HOTEL & DEV. TBK	185000	965019600
14/04/2003	Monday	JHHD	JAKARTA INT L HOTEL & DEV. TBK	182500	965019600
15/04/2003	Tuesday	JHHD	JAKARTA INT L HOTEL & DEV. TBK	21500	965019600
17/03/2003	Monday	JRPT	JAYA REAL PROPERTY TBK	5000	470000000
18/03/2003	Tuesday	JRPT	JAYA REAL PROPERTY TBK		470000000
19/03/2003	Wednesday	JRPT	JAYA REAL PROPERTY TBK		470000000
20/03/2003	Thursday	JRPT	JAYA REAL PROPERTY TBK		470000000
21/03/2003	Friday	JRPT	JAYA REAL PROPERTY TBK		470000000
24/03/2003	Monday	JRPT	JAYA REAL PROPERTY TBK		470000000
25/03/2003	Tuesday	JRPT	JAYA REAL PROPERTY TBK	50000	470000000
26/03/2003	Wednesday	JRPT	JAYA REAL PROPERTY TBK		470000000
27/03/2003	Thursday	JRPT	JAYA REAL PROPERTY TBK	500000	470000000
28/03/2003	Friday	JRPT	JAYA REAL PROPERTY TBK		470000000
31/03/2003	Monday	JRPT	JAYA REAL PROPERTY TBK	10000	470000000
01/04/2003	Tuesday	JRPT	JAYA REAL PROPERTY TBK		470000000
03/04/2003	Thursday	JRPT	JAYA REAL PROPERTY TBK	30000	470000000
04/04/2003	Friday	JRPT	JAYA REAL PROPERTY TBK		470000000
07/04/2003	Monday	JRPT	JAYA REAL PROPERTY TBK	22500	470000000
08/04/2003	Tuesday	JRPT	JAYA REAL PROPERTY TBK		470000000

09/04/2003	Wednesday	JRPT	JAYA REAL PROPERTY TBK	12500	470000000
10/04/2003	Thursday	JRPT	JAYA REAL PROPERTY TBK		470000000
11/04/2003	Friday	JRPT	JAYA REAL PROPERTY TBK	44500	470000000
14/04/2003	Monday	JRPT	JAYA REAL PROPERTY TBK	18000	470000000
15/04/2003	Tuesday	JRPT	JAYA REAL PROPERTY TBK		470000000

17/03/2003	Monday	KIJA	KAWASAN INDUSTRI JABABEKA TBK		12840622198
18/03/2003	Tuesday	KIJA	KAWASAN INDUSTRI JABABEKA TBK		12840622198
19/03/2003	Wednesday	KIJA	KAWASAN INDUSTRI JABABEKA TBK	15500	12840622198
20/03/2003	Thursday	KIJA	KAWASAN INDUSTRI JABABEKA TBK		12840622198
21/03/2003	Friday	KIJA	KAWASAN INDUSTRI JABABEKA TBK	100000	12840622198
24/03/2003	Monday	KIJA	KAWASAN INDUSTRI JABABEKA TBK	125000	12840622198
25/03/2003	Tuesday	KIJA	KAWASAN INDUSTRI JABABEKA TBK	20000	12840622198
26/03/2003	Wednesday	KIJA	KAWASAN INDUSTRI JABABEKA TBK		12840622198
27/03/2003	Thursday	KIJA	KAWASAN INDUSTRI JABABEKA TBK	20000	12840622198
28/03/2003	Friday	KIJA	KAWASAN INDUSTRI JABABEKA TBK	36500	12840622198
31/03/2003	Monday	KIJA	KAWASAN INDUSTRI JABABEKA TBK	20000	12840622198
01/04/2003	Tuesday	KIJA	KAWASAN INDUSTRI JABABEKA TBK		12840622198
03/04/2003	Thursday	KIJA	KAWASAN INDUSTRI JABABEKA TBK		12840622198
04/04/2003	Friday	KIJA	KAWASAN INDUSTRI JABABEKA TBK	155000	12840622198
07/04/2003	Monday	KIJA	KAWASAN INDUSTRI JABABEKA TBK	25000	12840622198
08/04/2003	Tuesday	KIJA	KAWASAN INDUSTRI JABABEKA TBK	50000	12840622198
09/04/2003	Wednesday	KIJA	KAWASAN INDUSTRI JABABEKA TBK	5000	12840622198
10/04/2003	Thursday	KIJA	KAWASAN INDUSTRI JABABEKA TBK	163500	12840622198
11/04/2003	Friday	KIJA	KAWASAN INDUSTRI JABABEKA TBK		12840622198
14/04/2003	Monday	KIJA	KAWASAN INDUSTRI JABABEKA TBK	525000	12840622198
15/04/2003	Tuesday	KIJA	KAWASAN INDUSTRI JABABEKA TBK	208500	12840622198

17/03/2003	Monday	MLND	MULIALAND TBK		982800000
18/03/2003	Tuesday	MLND	MULIALAND TBK		982800000
19/03/2003	Wednesday	MLND	MULIALAND TBK		982800000
20/03/2003	Thursday	MLND	MULIALAND TBK		982800000
21/03/2003	Friday	MLND	MULIALAND TBK		982800000
24/03/2003	Monday	MLND	MULIALAND TBK		982800000
25/03/2003	Tuesday	MLND	MULIALAND TBK		982800000

26/03/2003	Wednesday	MLND	MULIALAND TBK	9828000000
27/03/2003	Thursday	MLND	MULIALAND TBK	9828000000
28/03/2003	Friday	MLND	MULIALAND TBK	9828000000
31/03/2003	Monday	MLND	MULIALAND TBK	9828000000
01/04/2003	Tuesday	MLND	MULIALAND TBK	9828000000
03/04/2003	Thursday	MLND	MULIALAND TBK	9828000000
04/04/2003	Friday	MLND	MULIALAND TBK	9828000000
07/04/2003	Monday	MLND	MULIALAND TBK	9828000000
08/04/2003	Tuesday	MLND	MULIALAND TBK	9828000000
09/04/2003	Wednesday	MLND	MULIALAND TBK	9828000000
10/04/2003	Thursday	MLND	MULIALAND TBK	9828000000
11/04/2003	Friday	MLND	MULIALAND TBK	9828000000
14/04/2003	Monday	MLND	MULIALAND TBK	9828000000
15/04/2003	Tuesday	MLND	MULIALAND TBK	9828000000

19/03/2003	Wednesday	OMRE	OMETRACO REALTY TBK	4950000000
20/03/2003	Thursday	OMRE	OMETRACO REALTY TBK	4950000000
21/03/2003	Friday	OMRE	OMETRACO REALTY TBK	4950000000
24/03/2003	Monday	OMRE	OMETRACO REALTY TBK	4950000000
25/03/2003	Tuesday	OMRE	OMETRACO REALTY TBK	4950000000
26/03/2003	Wednesday	OMRE	OMETRACO REALTY TBK	4950000000
27/03/2003	Thursday	OMRE	OMETRACO REALTY TBK	4950000000
28/03/2003	Friday	OMRE	OMETRACO REALTY TBK	4950000000
31/03/2003	Monday	OMRE	OMETRACO REALTY TBK	4950000000
01/04/2003	Tuesday	OMRE	OMETRACO REALTY TBK	4950000000
03/04/2003	Thursday	OMRE	OMETRACO REALTY TBK	4950000000
04/04/2003	Friday	OMRE	OMETRACO REALTY TBK	4950000000
07/04/2003	Monday	OMRE	OMETRACO REALTY TBK	4950000000
08/04/2003	Tuesday	OMRE	OMETRACO REALTY TBK	4950000000
09/04/2003	Wednesday	OMRE	OMETRACO REALTY TBK	4950000000
10/04/2003	Thursday	OMRE	OMETRACO REALTY TBK	4950000000
11/04/2003	Friday	OMRE	OMETRACO REALTY TBK	4950000000
14/04/2003	Monday	OMRE	OMETRACO REALTY TBK	4950000000
15/04/2003	Tuesday	OMRE	OMETRACO REALTY TBK	4950000000
16/04/2003	Wednesday	OMRE	OMETRACO REALTY TBK	4950000000

17/04/2003	Thursday	OMIRE	OMETRACO REALTY TBK		4950000000
17/03/2003	Monday	PUDP	PUDJIADI PRESTIGE LIMITED TBK		2800000000
18/03/2003	Tuesday	PUDP	PUDJIADI PRESTIGE LIMITED TBK	60500	2800000000
19/03/2003	Wednesday	PUDP	PUDJIADI PRESTIGE LIMITED TBK	40000	2800000000
20/03/2003	Thursday	PUDP	PUDJIADI PRESTIGE LIMITED TBK		2800000000
21/03/2003	Friday	PUDP	PUDJIADI PRESTIGE LIMITED TBK		2800000000
24/03/2003	Monday	PUDP	PUDJIADI PRESTIGE LIMITED TBK		2800000000
25/03/2003	Tuesday	PUDP	PUDJIADI PRESTIGE LIMITED TBK		2800000000
26/03/2003	Wednesday	PUDP	PUDJIADI PRESTIGE LIMITED TBK		2800000000
27/03/2003	Thursday	PUDP	PUDJIADI PRESTIGE LIMITED TBK		2800000000
28/03/2003	Friday	PUDP	PUDJIADI PRESTIGE LIMITED TBK		2800000000
31/03/2003	Monday	PUDP	PUDJIADI PRESTIGE LIMITED TBK		2800000000
01/04/2003	Tuesday	PUDP	PUDJIADI PRESTIGE LIMITED TBK		2800000000
03/04/2003	Thursday	PUDP	PUDJIADI PRESTIGE LIMITED TBK	9000	2800000000
04/04/2003	Friday	PUDP	PUDJIADI PRESTIGE LIMITED TBK	9000	2800000000
07/04/2003	Monday	PUDP	PUDJIADI PRESTIGE LIMITED TBK		2800000000
08/04/2003	Tuesday	PUDP	PUDJIADI PRESTIGE LIMITED TBK		2800000000
09/04/2003	Wednesday	PUDP	PUDJIADI PRESTIGE LIMITED TBK		2800000000
10/04/2003	Thursday	PUDP	PUDJIADI PRESTIGE LIMITED TBK		2800000000
11/04/2003	Friday	PUDP	PUDJIADI PRESTIGE LIMITED TBK		2800000000
14/04/2003	Monday	PUDP	PUDJIADI PRESTIGE LIMITED TBK		2800000000
15/04/2003	Tuesday	PUDP	PUDJIADI PRESTIGE LIMITED TBK		2800000000
17/03/2003	Monday	PWON	PAKUWON JATI TBK		4200000000
18/03/2003	Tuesday	PWON	PAKUWON JATI TBK		4200000000
19/03/2003	Wednesday	PWON	PAKUWON JATI TBK		4200000000
20/03/2003	Thursday	PWON	PAKUWON JATI TBK		4200000000
21/03/2003	Friday	PWON	PAKUWON JATI TBK		4200000000
24/03/2003	Monday	PWON	PAKUWON JATI TBK		4200000000
25/03/2003	Tuesday	PWON	PAKUWON JATI TBK		4200000000
26/03/2003	Wednesday	PWON	PAKUWON JATI TBK		4200000000
27/03/2003	Thursday	PWON	PAKUWON JATI TBK		4200000000
28/03/2003	Friday	PWON	PAKUWON JATI TBK		4200000000
31/03/2003	Monday	PWON	PAKUWON JATI TBK		4200000000

01/04/2003	Tuesday	PWON	PAKUWON JATI TBK	420000000
03/04/2003	Thursday	PWON	PAKUWON JATI TBK	420000000
04/04/2003	Friday	PWON	PAKUWON JATI TBK	420000000
07/04/2003	Monday	PWON	PAKUWON JATI TBK	420000000
08/04/2003	Tuesday	PWON	PAKUWON JATI TBK	420000000
09/04/2003	Wednesday	PWON	PAKUWON JATI TBK	420000000
10/04/2003	Thursday	PWON	PAKUWON JATI TBK	420000000
11/04/2003	Friday	PWON	PAKUWON JATI TBK	420000000
14/04/2003	Monday	PWON	PAKUWON JATI TBK	420000000
15/04/2003	Tuesday	PWON	PAKUWON JATI TBK	420000000

17/03/2003	Monday	PWSI	PANCA WIRATAMA SAKTI TBK	825000000
18/03/2003	Tuesday	PWSI	PANCA WIRATAMA SAKTI TBK	825000000
19/03/2003	Wednesday	PWSI	PANCA WIRATAMA SAKTI TBK	825000000
20/03/2003	Thursday	PWSI	PANCA WIRATAMA SAKTI TBK	825000000
21/03/2003	Friday	PWSI	PANCA WIRATAMA SAKTI TBK	825000000
24/03/2003	Monday	PWSI	PANCA WIRATAMA SAKTI TBK	825000000
25/03/2003	Tuesday	PWSI	PANCA WIRATAMA SAKTI TBK	825000000
26/03/2003	Wednesday	PWSI	PANCA WIRATAMA SAKTI TBK	825000000
27/03/2003	Thursday	PWSI	PANCA WIRATAMA SAKTI TBK	825000000
28/03/2003	Friday	PWSI	PANCA WIRATAMA SAKTI TBK	825000000
31/03/2003	Monday	PWSI	PANCA WIRATAMA SAKTI TBK	825000000
01/04/2003	Tuesday	PWSI	PANCA WIRATAMA SAKTI TBK	825000000
03/04/2003	Thursday	PWSI	PANCA WIRATAMA SAKTI TBK	825000000
04/04/2003	Friday	PWSI	PANCA WIRATAMA SAKTI TBK	825000000
07/04/2003	Monday	PWSI	PANCA WIRATAMA SAKTI TBK	825000000
08/04/2003	Tuesday	PWSI	PANCA WIRATAMA SAKTI TBK	825000000
09/04/2003	Wednesday	PWSI	PANCA WIRATAMA SAKTI TBK	825000000
10/04/2003	Thursday	PWSI	PANCA WIRATAMA SAKTI TBK	825000000
11/04/2003	Friday	PWSI	PANCA WIRATAMA SAKTI TBK	825000000
14/04/2003	Monday	PWSI	PANCA WIRATAMA SAKTI TBK	825000000
15/04/2003	Tuesday	PWSI	PANCA WIRATAMA SAKTI TBK	825000000

17/03/2003	Monday	SMDM	SURYAMAS DUTA MAKMUR TBK	1055141592
18/03/2003	Tuesday	SMDM	SURYAMAS DUTA MAKMUR TBK	1055141592



19/03/2003	Wednesday	SMDM	SURYAMAS DUTA MAKMUR TBK		1055141592
20/03/2003	Thursday	SMDM	SURYAMAS DUTA MAKMUR TBK		1055141592
21/03/2003	Friday	SMDM	SURYAMAS DUTA MAKMUR TBK		1055141592
24/03/2003	Monday	SMDM	SURYAMAS DUTA MAKMUR TBK		1055141592
25/03/2003	Tuesday	SMDM	SURYAMAS DUTA MAKMUR TBK		1055141592
26/03/2003	Wednesday	SMDM	SURYAMAS DUTA MAKMUR TBK	500	1055141592
27/03/2003	Thursday	SMDM	SURYAMAS DUTA MAKMUR TBK		1055141592
28/03/2003	Friday	SMDM	SURYAMAS DUTA MAKMUR TBK		1055141592
31/03/2003	Monday	SMDM	SURYAMAS DUTA MAKMUR TBK		1055141592
01/04/2003	Tuesday	SMDM	SURYAMAS DUTA MAKMUR TBK		1055141592
03/04/2003	Thursday	SMDM	SURYAMAS DUTA MAKMUR TBK		1055141592
04/04/2003	Friday	SMDM	SURYAMAS DUTA MAKMUR TBK		1055141592
07/04/2003	Monday	SMDM	SURYAMAS DUTA MAKMUR TBK		1055141592
08/04/2003	Tuesday	SMDM	SURYAMAS DUTA MAKMUR TBK		1055141592
09/04/2003	Wednesday	SMDM	SURYAMAS DUTA MAKMUR TBK		1055141592
10/04/2003	Thursday	SMDM	SURYAMAS DUTA MAKMUR TBK		1055141592
11/04/2003	Friday	SMDM	SURYAMAS DUTA MAKMUR TBK		1055141592
14/04/2003	Monday	SMDM	SURYAMAS DUTA MAKMUR TBK		1055141592
15/04/2003	Tuesday	SMDM	SURYAMAS DUTA MAKMUR TBK		1055141592

17/03/2003	Monday	LPKR	LIPPO KARAWACI TBK		987668500
18/03/2003	Tuesday	LPKR	LIPPO KARAWACI TBK		987668500
19/03/2003	Wednesday	LPKR	LIPPO KARAWACI TBK		987668500
20/03/2003	Thursday	LPKR	LIPPO KARAWACI TBK		987668500
21/03/2003	Friday	LPKR	LIPPO KARAWACI TBK		987668500
24/03/2003	Monday	LPKR	LIPPO KARAWACI TBK		987668500
25/03/2003	Tuesday	LPKR	LIPPO KARAWACI TBK		987668500
26/03/2003	Wednesday	LPKR	LIPPO KARAWACI TBK		987668500
27/03/2003	Thursday	LPKR	LIPPO KARAWACI TBK		987668500
28/03/2003	Friday	LPKR	LIPPO KARAWACI TBK		987668500
31/03/2003	Monday	LPKR	LIPPO KARAWACI TBK		987668500
01/04/2003	Tuesday	LPKR	LIPPO KARAWACI TBK	5000	987668500
03/04/2003	Thursday	LPKR	LIPPO KARAWACI TBK		987668500
04/04/2003	Friday	LPKR	LIPPO KARAWACI TBK	10000	987668500
07/04/2003	Monday	LPKR	LIPPO KARAWACI TBK	1500	987668500

08/04/2003	Tuesday	LPKR	LIPPO KARAWACI TBK	2500	987668500
09/04/2003	Wednesday	LPKR	LIPPO KARAWACI TBK		987668500
10/04/2003	Thursday	LPKR	LIPPO KARAWACI TBK	15000	987668500
11/04/2003	Friday	LPKR	LIPPO KARAWACI TBK	27000	987668500
14/04/2003	Monday	LPKR	LIPPO KARAWACI TBK	11000	987668500
15/04/2003	Tuesday	LPKR	LIPPO KARAWACI TBK	20000	987668500

17/03/2003	Monday	BKSL	ROYAL SENTUL HIGHLANDS TBK	41000	5434000000
18/03/2003	Tuesday	BKSL	ROYAL SENTUL HIGHLANDS TBK	129000	5434000000
19/03/2003	Wednesday	BKSL	ROYAL SENTUL HIGHLANDS TBK		5434000000
20/03/2003	Thursday	BKSL	ROYAL SENTUL HIGHLANDS TBK	25000	5434000000
21/03/2003	Friday	BKSL	ROYAL SENTUL HIGHLANDS TBK	34000	5434000000
24/03/2003	Monday	BKSL	ROYAL SENTUL HIGHLANDS TBK	45000	5434000000
25/03/2003	Tuesday	BKSL	ROYAL SENTUL HIGHLANDS TBK	7500	5434000000
26/03/2003	Wednesday	BKSL	ROYAL SENTUL HIGHLANDS TBK	23000	5434000000
27/03/2003	Thursday	BKSL	ROYAL SENTUL HIGHLANDS TBK	20000	5434000000
28/03/2003	Friday	BKSL	ROYAL SENTUL HIGHLANDS TBK	3500	5434000000
31/03/2003	Monday	BKSL	ROYAL SENTUL HIGHLANDS TBK		5434000000
01/04/2003	Tuesday	BKSL	ROYAL SENTUL HIGHLANDS TBK		5434000000
03/04/2003	Thursday	BKSL	ROYAL SENTUL HIGHLANDS TBK		5434000000
04/04/2003	Friday	BKSL	ROYAL SENTUL HIGHLANDS TBK		5434000000
07/04/2003	Monday	BKSL	ROYAL SENTUL HIGHLANDS TBK	30000	5434000000
08/04/2003	Tuesday	BKSL	ROYAL SENTUL HIGHLANDS TBK	2500	5434000000
09/04/2003	Wednesday	BKSL	ROYAL SENTUL HIGHLANDS TBK	75000	5434000000
10/04/2003	Thursday	BKSL	ROYAL SENTUL HIGHLANDS TBK		5434000000
11/04/2003	Friday	BKSL	ROYAL SENTUL HIGHLANDS TBK	5000	5434000000
14/04/2003	Monday	BKSL	ROYAL SENTUL HIGHLANDS TBK		5434000000
15/04/2003	Tuesday	BKSL	ROYAL SENTUL HIGHLANDS TBK		5434000000

17/03/2003	Monday	LPCK	LIPPO CIKARANG TBK	2500	6960000000
18/03/2003	Tuesday	LPCK	LIPPO CIKARANG TBK		6960000000
19/03/2003	Wednesday	LPCK	LIPPO CIKARANG TBK	1500	6960000000
20/03/2003	Thursday	LPCK	LIPPO CIKARANG TBK		6960000000
21/03/2003	Friday	LPCK	LIPPO CIKARANG TBK		6960000000
24/03/2003	Monday	LPCK	LIPPO CIKARANG TBK		6960000000

25/03/2003	Tuesday	LPCK	LIPPO CIKARANG TBK		696000000
26/03/2003	Wednesday	LPCK	LIPPO CIKARANG TBK		696000000
27/03/2003	Thursday	LPCK	LIPPO CIKARANG TBK	10000	696000000
28/03/2003	Friday	LPCK	LIPPO CIKARANG TBK		696000000
31/03/2003	Monday	LPCK	LIPPO CIKARANG TBK		696000000
01/04/2003	Tuesday	LPCK	LIPPO CIKARANG TBK	7000	696000000
03/04/2003	Thursday	LPCK	LIPPO CIKARANG TBK	93000	696000000
04/04/2003	Friday	LPCK	LIPPO CIKARANG TBK	35000	696000000
07/04/2003	Monday	LPCK	LIPPO CIKARANG TBK		696000000
08/04/2003	Tuesday	LPCK	LIPPO CIKARANG TBK		696000000
09/04/2003	Wednesday	LPCK	LIPPO CIKARANG TBK		696000000
10/04/2003	Thursday	LPCK	LIPPO CIKARANG TBK	10000	696000000
11/04/2003	Friday	LPCK	LIPPO CIKARANG TBK	5000	696000000
14/04/2003	Monday	LPCK	LIPPO CIKARANG TBK		696000000
15/04/2003	Tuesday	LPCK	LIPPO CIKARANG TBK		696000000

17/03/2003	Monday	RBMS	RISTIA BINTANG MAHKOTASEJATI TBK		326722500
18/03/2003	Tuesday	RBMS	RISTIA BINTANG MAHKOTASEJATI TBK		326722500
19/03/2003	Wednesday	RBMS	RISTIA BINTANG MAHKOTASEJATI TBK	15000	326722500
20/03/2003	Thursday	RBMS	RISTIA BINTANG MAHKOTASEJATI TBK		326722500
21/03/2003	Friday	RBMS	RISTIA BINTANG MAHKOTASEJATI TBK		326722500
24/03/2003	Monday	RBMS	RISTIA BINTANG MAHKOTASEJATI TBK		326722500
25/03/2003	Tuesday	RBMS	RISTIA BINTANG MAHKOTASEJATI TBK		326722500
26/03/2003	Wednesday	RBMS	RISTIA BINTANG MAHKOTASEJATI TBK	1000	326722500
27/03/2003	Thursday	RBMS	RISTIA BINTANG MAHKOTASEJATI TBK	10000	326722500
28/03/2003	Friday	RBMS	RISTIA BINTANG MAHKOTASEJATI TBK	20000	326722500
31/03/2003	Monday	RBMS	RISTIA BINTANG MAHKOTASEJATI TBK	10500	326722500
01/04/2003	Tuesday	RBMS	RISTIA BINTANG MAHKOTASEJATI TBK	10000	326722500
03/04/2003	Thursday	RBMS	RISTIA BINTANG MAHKOTASEJATI TBK		326722500
04/04/2003	Friday	RBMS	RISTIA BINTANG MAHKOTASEJATI TBK		326722500
07/04/2003	Monday	RBMS	RISTIA BINTANG MAHKOTASEJATI TBK	39500	326722500
08/04/2003	Tuesday	RBMS	RISTIA BINTANG MAHKOTASEJATI TBK		326722500
09/04/2003	Wednesday	RBMS	RISTIA BINTANG MAHKOTASEJATI TBK	76500	326722500
10/04/2003	Thursday	RBMS	RISTIA BINTANG MAHKOTASEJATI TBK	6500	326722500
11/04/2003	Friday	RBMS	RISTIA BINTANG MAHKOTASEJATI TBK	7500	326722500

14/04/2003	Monday	RBMS	RISTIA BINTANG MAHKOTASEJATI TBK		326722500
15/04/2003	Tuesday	RBMS	RISTIA BINTANG MAHKOTASEJATI TBK		326722500

17/03/2003	Monday	BMSR	BINTANG MITRA SEMESTARAYA TBK		336000000
18/03/2003	Tuesday	BMSR	BINTANG MITRA SEMESTARAYA TBK	87500	336000000
19/03/2003	Wednesday	BMSR	BINTANG MITRA SEMESTARAYA TBK		336000000
20/03/2003	Thursday	BMSR	BINTANG MITRA SEMESTARAYA TBK		336000000
21/03/2003	Friday	BMSR	BINTANG MITRA SEMESTARAYA TBK		336000000
24/03/2003	Monday	BMSR	BINTANG MITRA SEMESTARAYA TBK		336000000
25/03/2003	Tuesday	BMSR	BINTANG MITRA SEMESTARAYA TBK		336000000
26/03/2003	Wednesday	BMSR	BINTANG MITRA SEMESTARAYA TBK	12500	336000000
27/03/2003	Thursday	BMSR	BINTANG MITRA SEMESTARAYA TBK		336000000
28/03/2003	Friday	BMSR	BINTANG MITRA SEMESTARAYA TBK		336000000
31/03/2003	Monday	BMSR	BINTANG MITRA SEMESTARAYA TBK		336000000
01/04/2003	Tuesday	BMSR	BINTANG MITRA SEMESTARAYA TBK		336000000
03/04/2003	Thursday	BMSR	BINTANG MITRA SEMESTARAYA TBK		336000000
04/04/2003	Friday	BMSR	BINTANG MITRA SEMESTARAYA TBK		336000000
07/04/2003	Monday	BMSR	BINTANG MITRA SEMESTARAYA TBK		336000000
08/04/2003	Tuesday	BMSR	BINTANG MITRA SEMESTARAYA TBK		336000000
09/04/2003	Wednesday	BMSR	BINTANG MITRA SEMESTARAYA TBK	5000	336000000
10/04/2003	Thursday	BMSR	BINTANG MITRA SEMESTARAYA TBK		336000000
11/04/2003	Friday	BMSR	BINTANG MITRA SEMESTARAYA TBK	45000	336000000
14/04/2003	Monday	BMSR	BINTANG MITRA SEMESTARAYA TBK	10000	336000000
15/04/2003	Tuesday	BMSR	BINTANG MITRA SEMESTARAYA TBK		336000000

19/03/2003	Wednesday	CKRA	CIPTAJAYA KONTRINDOREKSA TBK	16000	176400000
20/03/2003	Thursday	CKRA	CIPTAJAYA KONTRINDOREKSA TBK		176400000
21/03/2003	Friday	CKRA	CIPTAJAYA KONTRINDOREKSA TBK	1000	176400000
24/03/2003	Monday	CKRA	CIPTAJAYA KONTRINDOREKSA TBK		176400000
25/03/2003	Tuesday	CKRA	CIPTAJAYA KONTRINDOREKSA TBK		176400000
26/03/2003	Wednesday	CKRA	CIPTAJAYA KONTRINDOREKSA TBK		176400000
27/03/2003	Thursday	CKRA	CIPTAJAYA KONTRINDOREKSA TBK	149000	176400000
28/03/2003	Friday	CKRA	CIPTAJAYA KONTRINDOREKSA TBK		176400000
31/03/2003	Monday	CKRA	CIPTAJAYA KONTRINDOREKSA TBK		176400000
01/04/2003	Tuesday	CKRA	CIPTAJAYA KONTRINDOREKSA TBK		176400000

03/04/2003	Thursday	CKRA	CIPTOJAYA KONTRINDOREKSA TBK		176400000
04/04/2003	Friday	CKRA	CIPTOJAYA KONTRINDOREKSA TBK	198500	176400000
07/04/2003	Monday	CKRA	CIPTOJAYA KONTRINDOREKSA TBK	5000	176400000
08/04/2003	Tuesday	CKRA	CIPTOJAYA KONTRINDOREKSA TBK		176400000
09/04/2003	Wednesday	CKRA	CIPTOJAYA KONTRINDOREKSA TBK	15000	176400000
10/04/2003	Thursday	CKRA	CIPTOJAYA KONTRINDOREKSA TBK	201000	176400000
11/04/2003	Friday	CKRA	CIPTOJAYA KONTRINDOREKSA TBK	4000	176400000
14/04/2003	Monday	CKRA	CIPTOJAYA KONTRINDOREKSA TBK		176400000
15/04/2003	Tuesday	CKRA	CIPTOJAYA KONTRINDOREKSA TBK		176400000
16/04/2003	Wednesday	CKRA	CIPTOJAYA KONTRINDOREKSA TBK	50000	176400000
17/04/2003	Thursday	CKRA	CIPTOJAYA KONTRINDOREKSA TBK	250000	176400000
19/03/2003	Wednesday	CTRS	CIPUTRA SURYA TBK	10000	956170217
20/03/2003	Thursday	CTRS	CIPUTRA SURYA TBK		956170217
21/03/2003	Friday	CTRS	CIPUTRA SURYA TBK		956170217
24/03/2003	Monday	CTRS	CIPUTRA SURYA TBK	465000	956170217
25/03/2003	Tuesday	CTRS	CIPUTRA SURYA TBK		956170217
26/03/2003	Wednesday	CTRS	CIPUTRA SURYA TBK		956170217
27/03/2003	Thursday	CTRS	CIPUTRA SURYA TBK	110000	956170217
28/03/2003	Friday	CTRS	CIPUTRA SURYA TBK	1070000	956170217
31/03/2003	Monday	CTRS	CIPUTRA SURYA TBK		956170217
01/04/2003	Tuesday	CTRS	CIPUTRA SURYA TBK	250000	956170217
03/04/2003	Thursday	CTRS	CIPUTRA SURYA TBK	1300000	956170217
04/04/2003	Friday	CTRS	CIPUTRA SURYA TBK	257500	956170217
07/04/2003	Monday	CTRS	CIPUTRA SURYA TBK	1065000	956170217
08/04/2003	Tuesday	CTRS	CIPUTRA SURYA TBK	1990000	956170217
09/04/2003	Wednesday	CTRS	CIPUTRA SURYA TBK	515000	956170217
10/04/2003	Thursday	CTRS	CIPUTRA SURYA TBK	1500000	956170217
11/04/2003	Friday	CTRS	CIPUTRA SURYA TBK	3049000	956170217
14/04/2003	Monday	CTRS	CIPUTRA SURYA TBK	1849000	956170217
15/04/2003	Tuesday	CTRS	CIPUTRA SURYA TBK	3535000	956170217
16/04/2003	Wednesday	CTRS	CIPUTRA SURYA TBK	1952500	956170217
17/04/2003	Thursday	CTRS	CIPUTRA SURYA TBK	7747500	956170217
17/03/2003	Monday	JAKA	JAKA ARTHA GRAHA TBK		26000000000

18/03/2003	Tuesday	JAKA	JAKA ARTHA GRAHA TBK		26000000000
19/03/2003	Wednesday	JAKA	JAKA ARTHA GRAHA TBK		26000000000
20/03/2003	Thursday	JAKA	JAKA ARTHA GRAHA TBK	10000	26000000000
21/03/2003	Friday	JAKA	JAKA ARTHA GRAHA TBK	70000	26000000000
24/03/2003	Monday	JAKA	JAKA ARTHA GRAHA TBK		26000000000
25/03/2003	Tuesday	JAKA	JAKA ARTHA GRAHA TBK	25000	26000000000
26/03/2003	Wednesday	JAKA	JAKA ARTHA GRAHA TBK		26000000000
27/03/2003	Thursday	JAKA	JAKA ARTHA GRAHA TBK		26000000000
28/03/2003	Friday	JAKA	JAKA ARTHA GRAHA TBK		26000000000
31/03/2003	Monday	JAKA	JAKA ARTHA GRAHA TBK		26000000000
01/04/2003	Tuesday	JAKA	JAKA ARTHA GRAHA TBK	200000	26000000000
03/04/2003	Thursday	JAKA	JAKA ARTHA GRAHA TBK		26000000000
04/04/2003	Friday	JAKA	JAKA ARTHA GRAHA TBK	85000	26000000000
07/04/2003	Monday	JAKA	JAKA ARTHA GRAHA TBK	22500	26000000000
08/04/2003	Tuesday	JAKA	JAKA ARTHA GRAHA TBK	5000	26000000000
09/04/2003	Wednesday	JAKA	JAKA ARTHA GRAHA TBK	80000	26000000000
10/04/2003	Thursday	JAKA	JAKA ARTHA GRAHA TBK	35385000	26000000000
11/04/2003	Friday	JAKA	JAKA ARTHA GRAHA TBK	12458500	26000000000
14/04/2003	Monday	JAKA	JAKA ARTHA GRAHA TBK	80936000	26000000000
20/03/2003	Thursday	KPIG	KRIDAPERDANA INDAHGRAHA TBK		167899500
21/03/2003	Friday	KPIG	KRIDAPERDANA INDAHGRAHA TBK		167899500
24/03/2003	Monday	KPIG	KRIDAPERDANA INDAHGRAHA TBK	10000	167899500
25/03/2003	Tuesday	KPIG	KRIDAPERDANA INDAHGRAHA TBK		167899500
26/03/2003	Wednesday	KPIG	KRIDAPERDANA INDAHGRAHA TBK		167899500
27/03/2003	Thursday	KPIG	KRIDAPERDANA INDAHGRAHA TBK	62500	167899500
28/03/2003	Friday	KPIG	KRIDAPERDANA INDAHGRAHA TBK		167899500
31/03/2003	Monday	KPIG	KRIDAPERDANA INDAHGRAHA TBK		167899500
01/04/2003	Tuesday	KPIG	KRIDAPERDANA INDAHGRAHA TBK		167899500
03/04/2003	Thursday	KPIG	KRIDAPERDANA INDAHGRAHA TBK		167899500
04/04/2003	Friday	KPIG	KRIDAPERDANA INDAHGRAHA TBK		167899500
07/04/2003	Monday	KPIG	KRIDAPERDANA INDAHGRAHA TBK	103000	167899500
08/04/2003	Tuesday	KPIG	KRIDAPERDANA INDAHGRAHA TBK	105000	167899500
09/04/2003	Wednesday	KPIG	KRIDAPERDANA INDAHGRAHA TBK		167899500
10/04/2003	Thursday	KPIG	KRIDAPERDANA INDAHGRAHA TBK		167899500

11/04/2003	Friday	KPIG	KRIDAPERDANA INDAHGRAHA TBK	38000	167899500
14/04/2003	Monday	KPIG	KRIDAPERDANA INDAHGRAHA TBK	130000	167899500
15/04/2003	Tuesday	KPIG	KRIDAPERDANA INDAHGRAHA TBK		167899500
16/04/2003	Wednesday	KPIG	KRIDAPERDANA INDAHGRAHA TBK		167899500
17/04/2003	Thursday	KPIG	KRIDAPERDANA INDAHGRAHA TBK		167899500
21/04/2003	Monday	KPIG	KRIDAPERDANA INDAHGRAHA TBK	10000	167899500

17/03/2003	Monday	SIMM	SURYA INTIRINDO MAKMUR TBK	87500	1000000000
18/03/2003	Tuesday	SIMM	SURYA INTIRINDO MAKMUR TBK	87500	1000000000
19/03/2003	Wednesday	SIMM	SURYA INTIRINDO MAKMUR TBK	112500	1000000000
20/03/2003	Thursday	SIMM	SURYA INTIRINDO MAKMUR TBK	105000	1000000000
21/03/2003	Friday	SIMM	SURYA INTIRINDO MAKMUR TBK	80000	1000000000
24/03/2003	Monday	SIMM	SURYA INTIRINDO MAKMUR TBK	82500	1000000000
25/03/2003	Tuesday	SIMM	SURYA INTIRINDO MAKMUR TBK	87500	1000000000
26/03/2003	Wednesday	SIMM	SURYA INTIRINDO MAKMUR TBK	92500	1000000000
27/03/2003	Thursday	SIMM	SURYA INTIRINDO MAKMUR TBK	95000	1000000000
28/03/2003	Friday	SIMM	SURYA INTIRINDO MAKMUR TBK	75000	1000000000
31/03/2003	Monday	SIMM	SURYA INTIRINDO MAKMUR TBK	80000	1000000000
01/04/2003	Tuesday	SIMM	SURYA INTIRINDO MAKMUR TBK	87500	1000000000
03/04/2003	Thursday	SIMM	SURYA INTIRINDO MAKMUR TBK	80000	1000000000
04/04/2003	Friday	SIMM	SURYA INTIRINDO MAKMUR TBK	95000	1000000000
07/04/2003	Monday	SIMM	SURYA INTIRINDO MAKMUR TBK	120000	1000000000
08/04/2003	Tuesday	SIMM	SURYA INTIRINDO MAKMUR TBK	92500	1000000000
09/04/2003	Wednesday	SIMM	SURYA INTIRINDO MAKMUR TBK	85000	1000000000
10/04/2003	Thursday	SIMM	SURYA INTIRINDO MAKMUR TBK	87500	1000000000
11/04/2003	Friday	SIMM	SURYA INTIRINDO MAKMUR TBK	80000	1000000000
14/04/2003	Monday	SIMM	SURYA INTIRINDO MAKMUR TBK	105000	1000000000
15/04/2003	Tuesday	SIMM	SURYA INTIRINDO MAKMUR TBK	102500	1000000000

17/03/2003	Monday	GMTD	GOWA MAKASSAR TOURISM DEV. TBK		101538000
18/03/2003	Tuesday	GMTD	GOWA MAKASSAR TOURISM DEV. TBK	1000	101538000
19/03/2003	Wednesday	GMTD	GOWA MAKASSAR TOURISM DEV. TBK		101538000
20/03/2003	Thursday	GMTD	GOWA MAKASSAR TOURISM DEV. TBK		101538000
21/03/2003	Friday	GMTD	GOWA MAKASSAR TOURISM DEV. TBK		101538000
24/03/2003	Monday	GMTD	GOWA MAKASSAR TOURISM DEV. TBK		101538000

25/03/2003	Tuesday	GMTD	GOWA MAKASSAR TOURISM DEV. TBK	500	101538000
26/03/2003	Wednesday	GMTD	GOWA MAKASSAR TOURISM DEV. TBK	500	101538000
27/03/2003	Thursday	GMTD	GOWA MAKASSAR TOURISM DEV. TBK		101538000
28/03/2003	Friday	GMTD	GOWA MAKASSAR TOURISM DEV. TBK		101538000
31/03/2003	Monday	GMTD	GOWA MAKASSAR TOURISM DEV. TBK		101538000
01/04/2003	Tuesday	GMTD	GOWA MAKASSAR TOURISM DEV. TBK		101538000
03/04/2003	Thursday	GMTD	GOWA MAKASSAR TOURISM DEV. TBK		101538000
04/04/2003	Friday	GMTD	GOWA MAKASSAR TOURISM DEV. TBK		101538000
07/04/2003	Monday	GMTD	GOWA MAKASSAR TOURISM DEV. TBK		101538000
08/04/2003	Tuesday	GMTD	GOWA MAKASSAR TOURISM DEV. TBK		101538000
09/04/2003	Wednesday	GMTD	GOWA MAKASSAR TOURISM DEV. TBK		101538000
10/04/2003	Thursday	GMTD	GOWA MAKASSAR TOURISM DEV. TBK	500	101538000
11/04/2003	Friday	GMTD	GOWA MAKASSAR TOURISM DEV. TBK		101538000
14/04/2003	Monday	GMTD	GOWA MAKASSAR TOURISM DEV. TBK		101538000
15/04/2003	Tuesday	GMTD	GOWA MAKASSAR TOURISM DEV. TBK		101538000

17/03/2003	Monday	LAMI	LAMICITRA NUSANTARA TBK		1148418000
18/03/2003	Tuesday	LAMI	LAMICITRA NUSANTARA TBK		1148418000
19/03/2003	Wednesday	LAMI	LAMICITRA NUSANTARA TBK		1148418000
20/03/2003	Thursday	LAMI	LAMICITRA NUSANTARA TBK	7000	1148418000
21/03/2003	Friday	LAMI	LAMICITRA NUSANTARA TBK		1148418000
24/03/2003	Monday	LAMI	LAMICITRA NUSANTARA TBK		1148418000
25/03/2003	Tuesday	LAMI	LAMICITRA NUSANTARA TBK		1148418000
26/03/2003	Wednesday	LAMI	LAMICITRA NUSANTARA TBK		1148418000
27/03/2003	Thursday	LAMI	LAMICITRA NUSANTARA TBK		1148418000
28/03/2003	Friday	LAMI	LAMICITRA NUSANTARA TBK		1148418000
31/03/2003	Monday	LAMI	LAMICITRA NUSANTARA TBK		1148418000
01/04/2003	Tuesday	LAMI	LAMICITRA NUSANTARA TBK		1148418000
03/04/2003	Thursday	LAMI	LAMICITRA NUSANTARA TBK		1148418000
04/04/2003	Friday	LAMI	LAMICITRA NUSANTARA TBK		1148418000
07/04/2003	Monday	LAMI	LAMICITRA NUSANTARA TBK		1148418000
08/04/2003	Tuesday	LAMI	LAMICITRA NUSANTARA TBK		1148418000
09/04/2003	Wednesday	LAMI	LAMICITRA NUSANTARA TBK		1148418000
10/04/2003	Thursday	LAMI	LAMICITRA NUSANTARA TBK		1148418000
11/04/2003	Friday	LAMI	LAMICITRA NUSANTARA TBK		1148418000



14/04/2003	Monday	LAMI	LAMICITRA NUSANTARA TBK	1148418000
15/04/2003	Tuesday	LAMI	LAMICITRA NUSANTARA TBK	1148418000

17/03/2003	Monday	KARK	KARKA YASA PROFILIA TBK	3000	4700000000
18/03/2003	Tuesday	KARK	KARKA YASA PROFILIA TBK		4700000000
19/03/2003	Wednesday	KARK	KARKA YASA PROFILIA TBK	2500	4700000000
20/03/2003	Thursday	KARK	KARKA YASA PROFILIA TBK		4700000000
21/03/2003	Friday	KARK	KARKA YASA PROFILIA TBK		4700000000
24/03/2003	Monday	KARK	KARKA YASA PROFILIA TBK		4700000000
25/03/2003	Tuesday	KARK	KARKA YASA PROFILIA TBK	100000	4700000000
26/03/2003	Wednesday	KARK	KARKA YASA PROFILIA TBK	280000	4700000000
27/03/2003	Thursday	KARK	KARKA YASA PROFILIA TBK	3000	4700000000
28/03/2003	Friday	KARK	KARKA YASA PROFILIA TBK	1000000	4700000000
31/03/2003	Monday	KARK	KARKA YASA PROFILIA TBK		4700000000
01/04/2003	Tuesday	KARK	KARKA YASA PROFILIA TBK		4700000000
03/04/2003	Thursday	KARK	KARKA YASA PROFILIA TBK	27500	4700000000
04/04/2003	Friday	KARK	KARKA YASA PROFILIA TBK	8000	4700000000
07/04/2003	Monday	KARK	KARKA YASA PROFILIA TBK		4700000000
08/04/2003	Tuesday	KARK	KARKA YASA PROFILIA TBK		4700000000
09/04/2003	Wednesday	KARK	KARKA YASA PROFILIA TBK	172500	4700000000
10/04/2003	Thursday	KARK	KARKA YASA PROFILIA TBK	350000	4700000000
11/04/2003	Friday	KARK	KARKA YASA PROFILIA TBK	500000	4700000000
14/04/2003	Monday	KARK	KARKA YASA PROFILIA TBK	143500	4700000000
15/04/2003	Tuesday	KARK	KARKA YASA PROFILIA TBK	300000	4700000000

17/03/2003	Monday	RODA	RODA PANGGON HARAPAN TBK	17500	5910000000
18/03/2003	Tuesday	RODA	RODA PANGGON HARAPAN TBK		5910000000
19/03/2003	Wednesday	RODA	RODA PANGGON HARAPAN TBK		5910000000
20/03/2003	Thursday	RODA	RODA PANGGON HARAPAN TBK		5910000000
21/03/2003	Friday	RODA	RODA PANGGON HARAPAN TBK		5910000000
24/03/2003	Monday	RODA	RODA PANGGON HARAPAN TBK		5910000000
25/03/2003	Tuesday	RODA	RODA PANGGON HARAPAN TBK	30000	5910000000
26/03/2003	Wednesday	RODA	RODA PANGGON HARAPAN TBK		5910000000
27/03/2003	Thursday	RODA	RODA PANGGON HARAPAN TBK	5000	5910000000
28/03/2003	Friday	RODA	RODA PANGGON HARAPAN TBK	10000	5910000000

31/03/2003	Monday	RODA	RODA PANGGON HARAPAN TBK.		591000000
01/04/2003	Tuesday	RODA	RODA PANGGON HARAPAN TBK		591000000
03/04/2003	Thursday	RODA	RODA PANGGON HARAPAN TBK		591000000
04/04/2003	Friday	RODA	RODA PANGGON HARAPAN TBK		591000000
07/04/2003	Monday	RODA	RODA PANGGON HARAPAN TBK	55500	591000000
08/04/2003	Tuesday	RODA	RODA PANGGON HARAPAN TBK	2500	591000000
09/04/2003	Wednesday	RODA	RODA PANGGON HARAPAN TBK		591000000
10/04/2003	Thursday	RODA	RODA PANGGON HARAPAN TBK		591000000
11/04/2003	Friday	RODA	RODA PANGGON HARAPAN TBK	14500	591000000
14/04/2003	Monday	RODA	RODA PANGGON HARAPAN TBK		591000000
15/04/2003	Tuesday	RODA	RODA PANGGON HARAPAN TBK		591000000

19/03/2003	Wednesday	LPLD	LIPPO LAND DEVELOPMENT TBK		497653692
20/03/2003	Thursday	LPLD	LIPPO LAND DEVELOPMENT TBK		497653692
21/03/2003	Friday	LPLD	LIPPO LAND DEVELOPMENT TBK		497653692
24/03/2003	Monday	LPLD	LIPPO LAND DEVELOPMENT TBK		497653692
25/03/2003	Tuesday	LPLD	LIPPO LAND DEVELOPMENT TBK		497653692
26/03/2003	Wednesday	LPLD	LIPPO LAND DEVELOPMENT TBK		497653692
27/03/2003	Thursday	LPLD	LIPPO LAND DEVELOPMENT TBK		497653692
28/03/2003	Friday	LPLD	LIPPO LAND DEVELOPMENT TBK		497653692
31/03/2003	Monday	LPLD	LIPPO LAND DEVELOPMENT TBK		497653692
01/04/2003	Tuesday	LPLD	LIPPO LAND DEVELOPMENT TBK		497653692
03/04/2003	Thursday	LPLD	LIPPO LAND DEVELOPMENT TBK		497653692
04/04/2003	Friday	LPLD	LIPPO LAND DEVELOPMENT TBK		497653692
07/04/2003	Monday	LPLD	LIPPO LAND DEVELOPMENT TBK		497653692
08/04/2003	Tuesday	LPLD	LIPPO LAND DEVELOPMENT TBK		497653692
09/04/2003	Wednesday	LPLD	LIPPO LAND DEVELOPMENT TBK		497653692
10/04/2003	Thursday	LPLD	LIPPO LAND DEVELOPMENT TBK		497653692
11/04/2003	Friday	LPLD	LIPPO LAND DEVELOPMENT TBK		497653692
14/04/2003	Monday	LPLD	LIPPO LAND DEVELOPMENT TBK		497653692
15/04/2003	Tuesday	LPLD	LIPPO LAND DEVELOPMENT TBK		497653692
16/04/2003	Wednesday	LPLD	LIPPO LAND DEVELOPMENT TBK		497653692
17/04/2003	Thursday	LPLD	LIPPO LAND DEVELOPMENT TBK		497653692

17/03/2003	Monday	SMRA	SUMMARECON AGUNG TBK	390000	1873528800
------------	--------	------	----------------------	--------	------------

18/03/2003	Tuesday	SMRA	SUMMARECON AGUNG TBK	35500	1873528800
19/03/2003	Wednesday	SMRA	SUMMARECON AGUNG TBK	766500	1873528800
20/03/2003	Thursday	SMRA	SUMMARECON AGUNG TBK	1520000	1873528800
21/03/2003	Friday	SMRA	SUMMARECON AGUNG TBK	882500	1873528800
24/03/2003	Monday	SMRA	SUMMARECON AGUNG TBK	5000	1873528800
25/03/2003	Tuesday	SMRA	SUMMARECON AGUNG TBK	332500	1873528800
26/03/2003	Wednesday	SMRA	SUMMARECON AGUNG TBK		1873528800
27/03/2003	Thursday	SMRA	SUMMARECON AGUNG TBK	46500	1873528800
28/03/2003	Friday	SMRA	SUMMARECON AGUNG TBK	216000	1873528800
31/03/2003	Monday	SMRA	SUMMARECON AGUNG TBK	294500	1873528800
01/04/2003	Tuesday	SMRA	SUMMARECON AGUNG TBK	400000	1873528800
03/04/2003	Thursday	SMRA	SUMMARECON AGUNG TBK	98000	1873528800
04/04/2003	Friday	SMRA	SUMMARECON AGUNG TBK	84500	1873528800
07/04/2003	Monday	SMRA	SUMMARECON AGUNG TBK	790000	1873528800
08/04/2003	Tuesday	SMRA	SUMMARECON AGUNG TBK	150500	1873528800
09/04/2003	Wednesday	SMRA	SUMMARECON AGUNG TBK	243500	1873528800
10/04/2003	Thursday	SMRA	SUMMARECON AGUNG TBK	192500	1873528800
11/04/2003	Friday	SMRA	SUMMARECON AGUNG TBK	1415000	1873528800
14/04/2003	Monday	SMRA	SUMMARECON AGUNG TBK	320000	1873528800
15/04/2003	Tuesday	SMRA	SUMMARECON AGUNG TBK	1076500	1873528800
28/04/2003	Monday	MDLN	MODERNLAND REALTY LTD. TBK	500	824793522
29/04/2003	Tuesday	MDLN	MODERNLAND REALTY LTD. TBK	25500	824793522
30/04/2003	Wednesday	MDLN	MODERNLAND REALTY LTD. TBK		824793522
01/05/2003	Thursday	MDLN	MODERNLAND REALTY LTD. TBK	348500	824793522
02/05/2003	Friday	MDLN	MODERNLAND REALTY LTD. TBK	65000	824793522
05/05/2003	Monday	MDLN	MODERNLAND REALTY LTD. TBK	37500	824793522
06/05/2003	Tuesday	MDLN	MODERNLAND REALTY LTD. TBK		824793522
07/05/2003	Wednesday	MDLN	MODERNLAND REALTY LTD. TBK	77000	824793522
08/05/2003	Thursday	MDLN	MODERNLAND REALTY LTD. TBK	36500	824793522
09/05/2003	Friday	MDLN	MODERNLAND REALTY LTD. TBK		824793522
12/05/2003	Monday	MDLN	MODERNLAND REALTY LTD. TBK	105000	824793522
13/05/2003	Tuesday	MDLN	MODERNLAND REALTY LTD. TBK	76000	824793522
14/05/2003	Wednesday	MDLN	MODERNLAND REALTY LTD. TBK	17500	824793522
19/05/2003	Monday	MDLN	MODERNLAND REALTY LTD. TBK	128000	824793522

20/05/2003	Tuesday	MDLN	MODERNLAND REALTY LTD. TBK	77000	824793522
21/05/2003	Wednesday	MDLN	MODERNLAND REALTY LTD. TBK	55000	824793522
22/05/2003	Thursday	MDLN	MODERNLAND REALTY LTD. TBK	5000	824793522
23/05/2003	Friday	MDLN	MODERNLAND REALTY LTD. TBK	101500	824793522
26/05/2003	Monday	MDLN	MODERNLAND REALTY LTD. TBK	25000	824793522
27/05/2003	Tuesday	MDLN	MODERNLAND REALTY LTD. TBK	50000	824793522
28/05/2003	Wednesday	MDLN	MODERNLAND REALTY LTD. TBK	29000	824793522



**LAMPIRAN VIII**  
**DATA TAHUN 2003**

Date	Day	Code	Company	Volume Saham	Outstanding Share
16/04/2004	Friday	BIPP	BHUWANATALA INDAH PERMAI TBK	13261500	1638218259
19/04/2004	Monday	BIPP	BHUWANATALA INDAH PERMAI TBK	10319000	1638218259
20/04/2004	Tuesday	BIPP	BHUWANATALA INDAH PERMAI TBK	1917000	1638218259
21/04/2004	Wednesday	BIPP	BHUWANATALA INDAH PERMAI TBK	4870000	1638218259
22/04/2004	Thursday	BIPP	BHUWANATALA INDAH PERMAI TBK	51767500	1638218259
23/04/2004	Friday	BIPP	BHUWANATALA INDAH PERMAI TBK	23298500	1638218259
26/04/2004	Monday	BIPP	BHUWANATALA INDAH PERMAI TBK	4248500	1638218259
27/04/2004	Tuesday	BIPP	BHUWANATALA INDAH PERMAI TBK	2662500	1638218259
28/04/2004	Wednesday	BIPP	BHUWANATALA INDAH PERMAI TBK	6105000	1638218259
29/04/2004	Thursday	BIPP	BHUWANATALA INDAH PERMAI TBK	3105000	1638218259
30/04/2004	Friday	BIPP	BHUWANATALA INDAH PERMAI TBK	4790000	1638218259
04/05/2004	Tuesday	BIPP	BHUWANATALA INDAH PERMAI TBK	5551000	1638218260
05/05/2004	Wednesday	BIPP	BHUWANATALA INDAH PERMAI TBK	5361500	1638218261
06/05/2004	Thursday	BIPP	BHUWANATALA INDAH PERMAI TBK	2122500	1638218262
07/05/2004	Friday	BIPP	BHUWANATALA INDAH PERMAI TBK	555000	1638218263
10/05/2004	Monday	BIPP	BHUWANATALA INDAH PERMAI TBK	8361500	1638218264
11/05/2004	Tuesday	BIPP	BHUWANATALA INDAH PERMAI TBK	547500	1638218265
12/05/2004	Wednesday	BIPP	BHUWANATALA INDAH PERMAI TBK	1860000	1638218266
13/05/2004	Thursday	BIPP	BHUWANATALA INDAH PERMAI TBK	762500	1638218267
14/05/2004	Friday	BIPP	BHUWANATALA INDAH PERMAI TBK	35000	1638218268
17/05/2004	Monday	BIPP	BHUWANATALA INDAH PERMAI TBK	4775000	1638218269
16/04/2004	Friday	CTRA	CIPUTRA DEVELOPMENT TBK	845000	1612500000
19/04/2004	Monday	CTRA	CIPUTRA DEVELOPMENT TBK	1202500	1612500000
20/04/2004	Tuesday	CTRA	CIPUTRA DEVELOPMENT TBK	4953000	1612500000
21/04/2004	Wednesday	CTRA	CIPUTRA DEVELOPMENT TBK	8297500	1612500000
22/04/2004	Thursday	CTRA	CIPUTRA DEVELOPMENT TBK	950500	1612500000
23/04/2004	Friday	CTRA	CIPUTRA DEVELOPMENT TBK	1651500	1612500000
26/04/2004	Monday	CTRA	CIPUTRA DEVELOPMENT TBK	70000	1612500000
27/04/2004	Tuesday	CTRA	CIPUTRA DEVELOPMENT TBK	138500	1612500000

29/04/2004	Thursday	CTRA	CIPUTRA DEVELOPMENT TBK	684500	1612500000
30/04/2004	Friday	CTRA	CIPUTRA DEVELOPMENT TBK	422500	1612500000
04/05/2004	Tuesday	CTRA	CIPUTRA DEVELOPMENT TBK	578000	1612500000
05/05/2004	Wednesday	CTRA	CIPUTRA DEVELOPMENT TBK	2225000	1612500000
06/05/2004	Thursday	CTRA	CIPUTRA DEVELOPMENT TBK	4025500	1612500000
07/05/2004	Friday	CTRA	CIPUTRA DEVELOPMENT TBK	4286500	1612500000
10/05/2004	Monday	CTRA	CIPUTRA DEVELOPMENT TBK	2393500	1612500000
11/05/2004	Tuesday	CTRA	CIPUTRA DEVELOPMENT TBK	2117500	1612500000
12/05/2004	Wednesday	CTRA	CIPUTRA DEVELOPMENT TBK	2299500	1612500000
13/05/2004	Thursday	CTRA	CIPUTRA DEVELOPMENT TBK	1294000	1612500000
14/05/2004	Friday	CTRA	CIPUTRA DEVELOPMENT TBK	1043500	1612500000
17/05/2004	Monday	CTRA	CIPUTRA DEVELOPMENT TBK	662000	1612500000

16/03/2004	Tuesday	DART	DUTA ANGGADA REALTY TBK		550000000
17/03/2004	Wednesday	DART	DUTA ANGGADA REALTY TBK		550000000
18/03/2004	Thursday	DART	DUTA ANGGADA REALTY TBK		550000000
19/03/2004	Friday	DART	DUTA ANGGADA REALTY TBK		550000000
23/03/2004	Tuesday	DART	DUTA ANGGADA REALTY TBK		550000000
24/03/2004	Wednesday	DART	DUTA ANGGADA REALTY TBK		550000000
25/03/2004	Thursday	DART	DUTA ANGGADA REALTY TBK		550000000
26/03/2004	Friday	DART	DUTA ANGGADA REALTY TBK		550000000
29/03/2004	Monday	DART	DUTA ANGGADA REALTY TBK		550000000
30/03/2004	Tuesday	DART	DUTA ANGGADA REALTY TBK		550000000
31/03/2004	Wednesday	DART	DUTA ANGGADA REALTY TBK	100000	550000000
01/04/2004	Thursday	DART	DUTA ANGGADA REALTY TBK		550000000
02/04/2004	Friday	DART	DUTA ANGGADA REALTY TBK		550000000
06/04/2004	Tuesday	DART	DUTA ANGGADA REALTY TBK	10000	550000000
07/04/2004	Wednesday	DART	DUTA ANGGADA REALTY TBK	20000	550000000
08/04/2004	Thursday	DART	DUTA ANGGADA REALTY TBK		550000000
12/04/2004	Monday	DART	DUTA ANGGADA REALTY TBK	15000	550000000
13/04/2004	Tuesday	DART	DUTA ANGGADA REALTY TBK		550000000
14/04/2004	Wednesday	DART	DUTA ANGGADA REALTY TBK		550000000
15/04/2004	Thursday	DART	DUTA ANGGADA REALTY TBK		550000000
16/04/2004	Friday	DART	DUTA ANGGADA REALTY TBK		550000000

16/03/2004	Tuesday	DILD	DHARMALA INTILAND TBK	825000	925782600
17/03/2004	Wednesday	DILD	DHARMALA INTILAND TBK	910000	925782600
18/03/2004	Thursday	DILD	DHARMALA INTILAND TBK	415000	925782600
19/03/2004	Friday	DILD	DHARMALA INTILAND TBK	9000	925782600
23/03/2004	Tuesday	DILD	DHARMALA INTILAND TBK	125000	925782600
24/03/2004	Wednesday	DILD	DHARMALA INTILAND TBK	1407500	925782600
25/03/2004	Thursday	DILD	DHARMALA INTILAND TBK	1475000	925782600
26/03/2004	Friday	DILD	DHARMALA INTILAND TBK	400000	925782600
29/03/2004	Monday	DILD	DHARMALA INTILAND TBK	20500	925782600
30/03/2004	Tuesday	DILD	DHARMALA INTILAND TBK		925782600
31/03/2004	Wednesday	DILD	DHARMALA INTILAND TBK		925782600
01/04/2004	Thursday	DILD	DHARMALA INTILAND TBK	200000	925782600
02/04/2004	Friday	DILD	DHARMALA INTILAND TBK		925782600
06/04/2004	Tuesday	DILD	DHARMALA INTILAND TBK	475000	925782600
07/04/2004	Wednesday	DILD	DHARMALA INTILAND TBK		925782600
08/04/2004	Thursday	DILD	DHARMALA INTILAND TBK	1516000	925782600
12/04/2004	Monday	DILD	DHARMALA INTILAND TBK	852500	925782600
13/04/2004	Tuesday	DILD	DHARMALA INTILAND TBK	45000	925782600
14/04/2004	Wednesday	DILD	DHARMALA INTILAND TBK	302000	925782600
15/04/2004	Thursday	DILD	DHARMALA INTILAND TBK	516000	925782600
16/04/2004	Friday	DILD	DHARMALA INTILAND TBK	6027000	925782600

15/03/2004	Monday	DUTI	DUTA PERTIWI TBK	1000	1387500000
16/03/2004	Tuesday	DUTI	DUTA PERTIWI TBK		1387500000
17/03/2004	Wednesday	DUTI	DUTA PERTIWI TBK	5000	1387500000
18/03/2004	Thursday	DUTI	DUTA PERTIWI TBK		1387500000
19/03/2004	Friday	DUTI	DUTA PERTIWI TBK	1500	1387500000
23/03/2004	Tuesday	DUTI	DUTA PERTIWI TBK		1387500000
24/03/2004	Wednesday	DUTI	DUTA PERTIWI TBK		1387500000
25/03/2004	Thursday	DUTI	DUTA PERTIWI TBK	32500	1387500000
26/03/2004	Friday	DUTI	DUTA PERTIWI TBK		1387500000
29/03/2004	Monday	DUTI	DUTA PERTIWI TBK	32500	1387500000
30/03/2004	Tuesday	DUTI	DUTA PERTIWI TBK		1387500000
31/03/2004	Wednesday	DUTI	DUTA PERTIWI TBK	1132000	1387500000
01/04/2004	Thursday	DUTI	DUTA PERTIWI TBK		1387500000

02/04/2004	Friday	DUTI	DUTA PERTIWI TBK	708500	1387500000
06/04/2004	Tuesday	DUTI	DUTA PERTIWI TBK	290500	1387500000
07/04/2004	Wednesday	DUTI	DUTA PERTIWI TBK	235500	1387500000
08/04/2004	Thursday	DUTI	DUTA PERTIWI TBK	110000	1387500000
12/04/2004	Monday	DUTI	DUTA PERTIWI TBK	15000	1387500000
13/04/2004	Tuesday	DUTI	DUTA PERTIWI TBK	1908500	1387500000
14/04/2004	Wednesday	DUTI	DUTA PERTIWI TBK	2011000	1387500000
15/04/2004	Thursday	DUTI	DUTA PERTIWI TBK	812500	1387500000

16/03/2004	Tuesday	ELTY	ELANG REALTY TBK	38142000	1400000000
17/03/2004	Wednesday	ELTY	ELANG REALTY TBK	49288500	1400000000
18/03/2004	Thursday	ELTY	ELANG REALTY TBK	48739500	1400000000
19/03/2004	Friday	ELTY	ELANG REALTY TBK	54517500	1400000000
23/03/2004	Tuesday	ELTY	ELANG REALTY TBK	32449500	1400000000
24/03/2004	Wednesday	ELTY	ELANG REALTY TBK	104337500	1400000000
25/03/2004	Thursday	ELTY	ELANG REALTY TBK	120863500	1400000000
26/03/2004	Friday	ELTY	ELANG REALTY TBK	85257500	1400000000
29/03/2004	Monday	ELTY	ELANG REALTY TBK	24957000	1400000000
30/03/2004	Tuesday	ELTY	ELANG REALTY TBK	56144000	1400000000
31/03/2004	Wednesday	ELTY	ELANG REALTY TBK	38060500	1400000000
01/04/2004	Thursday	ELTY	ELANG REALTY TBK	44439000	1400000000
02/04/2004	Friday	ELTY	ELANG REALTY TBK	192693000	1400000000
06/04/2004	Tuesday	ELTY	ELANG REALTY TBK	181652000	1400000000
07/04/2004	Wednesday	ELTY	ELANG REALTY TBK	119364500	1400000000
08/04/2004	Thursday	ELTY	ELANG REALTY TBK	52933500	1400000000
12/04/2004	Monday	ELTY	ELANG REALTY TBK	36050000	1400000000
13/04/2004	Tuesday	ELTY	ELANG REALTY TBK	28979500	1400000000
14/04/2004	Wednesday	ELTY	ELANG REALTY TBK	77394000	1400000000
15/04/2004	Thursday	ELTY	ELANG REALTY TBK	70263500	1400000000
16/04/2004	Friday	ELTY	ELANG REALTY TBK	31464500	1400000000

16/04/2004	Friday	JHHD	JAKARTA INT L HOTEL & DEV. TBK	475000	965019600
19/04/2004	Monday	JHHD	JAKARTA INT L HOTEL & DEV. TBK	64597000	965019600
20/04/2004	Tuesday	JHHD	JAKARTA INT L HOTEL & DEV. TBK	38142000	965019600
21/04/2004	Wednesday	JHHD	JAKARTA INT L HOTEL & DEV. TBK	1865000	965019600



22/04/2004	Thursday	JHD	JAKARTA INT L HOTEL & DEV. TBK	726500	965019600
23/04/2004	Friday	JHD	JAKARTA INT L HOTEL & DEV. TBK	1580000	965019600
26/04/2004	Monday	JHD	JAKARTA INT L HOTEL & DEV. TBK	2754000	965019600
27/04/2004	Tuesday	JHD	JAKARTA INT L HOTEL & DEV. TBK	1225500	965019600
28/04/2004	Wednesday	JHD	JAKARTA INT L HOTEL & DEV. TBK	21147000	965019600
29/04/2004	Thursday	JHD	JAKARTA INT L HOTEL & DEV. TBK	6590000	965019600
30/04/2004	Friday	JHD	JAKARTA INT L HOTEL & DEV. TBK	3965000	965019600
04/05/2004	Tuesday	JHD	JAKARTA INT L HOTEL & DEV. TBK	389500	965019601
05/05/2004	Wednesday	JHD	JAKARTA INT L HOTEL & DEV. TBK	2572500	965019602
06/05/2004	Thursday	JHD	JAKARTA INT L HOTEL & DEV. TBK	3206500	965019603
07/05/2004	Friday	JHD	JAKARTA INT L HOTEL & DEV. TBK	4920000	965019604
10/05/2004	Monday	JHD	JAKARTA INT L HOTEL & DEV. TBK	4569000	965019605
11/05/2004	Tuesday	JHD	JAKARTA INT L HOTEL & DEV. TBK	1822000	965019606
12/05/2004	Wednesday	JHD	JAKARTA INT L HOTEL & DEV. TBK	8082500	965019607
13/05/2004	Thursday	JHD	JAKARTA INT L HOTEL & DEV. TBK	3426000	965019608
14/05/2004	Friday	JHD	JAKARTA INT L HOTEL & DEV. TBK	6824000	965019609
17/05/2004	Monday	JHD	JAKARTA INT L HOTEL & DEV. TBK	8744000	965019610

16/03/2004	Tuesday	JRPT	JAYA REAL PROPERTY TBK		470000000
17/03/2004	Wednesday	JRPT	JAYA REAL PROPERTY TBK		470000000
18/03/2004	Thursday	JRPT	JAYA REAL PROPERTY TBK		470000000
19/03/2004	Friday	JRPT	JAYA REAL PROPERTY TBK	50500	470000000
23/03/2004	Tuesday	JRPT	JAYA REAL PROPERTY TBK		470000000
24/03/2004	Wednesday	JRPT	JAYA REAL PROPERTY TBK		470000000
25/03/2004	Thursday	JRPT	JAYA REAL PROPERTY TBK	25000	470000000
26/03/2004	Friday	JRPT	JAYA REAL PROPERTY TBK	26000	470000000
29/03/2004	Monday	JRPT	JAYA REAL PROPERTY TBK		470000000
30/03/2004	Tuesday	JRPT	JAYA REAL PROPERTY TBK		470000000
31/03/2004	Wednesday	JRPT	JAYA REAL PROPERTY TBK	55000	470000000
01/04/2004	Thursday	JRPT	JAYA REAL PROPERTY TBK		470000000
02/04/2004	Friday	JRPT	JAYA REAL PROPERTY TBK		470000000
06/04/2004	Tuesday	JRPT	JAYA REAL PROPERTY TBK	1076500	470000000
07/04/2004	Wednesday	JRPT	JAYA REAL PROPERTY TBK	600000	470000000
08/04/2004	Thursday	JRPT	JAYA REAL PROPERTY TBK	75000	470000000
12/04/2004	Monday	JRPT	JAYA REAL PROPERTY TBK		470000000

13/04/2004	Tuesday	JRPT	JAYA REAL PROPERTY TBK	508000	470000000
14/04/2004	Wednesday	JRPT	JAYA REAL PROPERTY TBK		470000000
15/04/2004	Thursday	JRPT	JAYA REAL PROPERTY TBK		470000000
16/04/2004	Friday	JRPT	JAYA REAL PROPERTY TBK		470000000

16/04/2004	Friday	KIJA	KAWASAN INDUSTRI JABABEKA TBK	540215500	12840622198
19/04/2004	Monday	KIJA	KAWASAN INDUSTRI JABABEKA TBK	455256500	12840622198
20/04/2004	Tuesday	KIJA	KAWASAN INDUSTRI JABABEKA TBK	170900000	12840622198
21/04/2004	Wednesday	KIJA	KAWASAN INDUSTRI JABABEKA TBK	442785000	12840622198
22/04/2004	Thursday	KIJA	KAWASAN INDUSTRI JABABEKA TBK	250533500	12840622198
23/04/2004	Friday	KIJA	KAWASAN INDUSTRI JABABEKA TBK	324140000	12840622198
26/04/2004	Monday	KIJA	KAWASAN INDUSTRI JABABEKA TBK	828660000	12840622198
27/04/2004	Tuesday	KIJA	KAWASAN INDUSTRI JABABEKA TBK	756200000	12840622198
28/04/2004	Wednesday	KIJA	KAWASAN INDUSTRI JABABEKA TBK	181331000	12840622198
29/04/2004	Thursday	KIJA	KAWASAN INDUSTRI JABABEKA TBK	345678500	12840622198
30/04/2004	Friday	KIJA	KAWASAN INDUSTRI JABABEKA TBK	115536500	12840622198
04/05/2004	Tuesday	KIJA	KAWASAN INDUSTRI JABABEKA TBK	957980000	12840622199
05/05/2004	Wednesday	KIJA	KAWASAN INDUSTRI JABABEKA TBK	872820000	12840622200
06/05/2004	Thursday	KIJA	KAWASAN INDUSTRI JABABEKA TBK	746220000	12840622201
07/05/2004	Friday	KIJA	KAWASAN INDUSTRI JABABEKA TBK	705010000	12840622202
10/05/2004	Monday	KIJA	KAWASAN INDUSTRI JABABEKA TBK	475280000	12840622203
11/05/2004	Tuesday	KIJA	KAWASAN INDUSTRI JABABEKA TBK	1890230000	12840622204
12/05/2004	Wednesday	KIJA	KAWASAN INDUSTRI JABABEKA TBK	117754500	12840622205
13/05/2004	Thursday	KIJA	KAWASAN INDUSTRI JABABEKA TBK		12840622206
14/05/2004	Friday	KIJA	KAWASAN INDUSTRI JABABEKA TBK		12840622207
17/05/2004	Monday	KIJA	KAWASAN INDUSTRI JABABEKA TBK		12840622208

16/03/2004	Tuesday	LPLD	LIPPO LAND DEVELOPMENT TBK		497653692
17/03/2004	Wednesday	LPLD	LIPPO LAND DEVELOPMENT TBK		497653692
18/03/2004	Thursday	LPLD	LIPPO LAND DEVELOPMENT TBK		497653692
19/03/2004	Friday	LPLD	LIPPO LAND DEVELOPMENT TBK		497653692
23/03/2004	Tuesday	LPLD	LIPPO LAND DEVELOPMENT TBK		497653692
24/03/2004	Wednesday	LPLD	LIPPO LAND DEVELOPMENT TBK		497653692
25/03/2004	Thursday	LPLD	LIPPO LAND DEVELOPMENT TBK		497653692
26/03/2004	Friday	LPLD	LIPPO LAND DEVELOPMENT TBK		497653692

29/03/2004	Monday	LPLD	LIPPO LAND DEVELOPMENT TBK	35000	497653692
30/03/2004	Tuesday	LPLD	LIPPO LAND DEVELOPMENT TBK	30500	497653692
31/03/2004	Wednesday	LPLD	LIPPO LAND DEVELOPMENT TBK	60500	497653692
01/04/2004	Thursday	LPLD	LIPPO LAND DEVELOPMENT TBK	125000	497653692
02/04/2004	Friday	LPLD	LIPPO LAND DEVELOPMENT TBK	30000	497653692
06/04/2004	Tuesday	LPLD	LIPPO LAND DEVELOPMENT TBK	50000	497653692
07/04/2004	Wednesday	LPLD	LIPPO LAND DEVELOPMENT TBK	225000	497653692
08/04/2004	Thursday	LPLD	LIPPO LAND DEVELOPMENT TBK	73000	497653692
12/04/2004	Monday	LPLD	LIPPO LAND DEVELOPMENT TBK	27500	497653692
13/04/2004	Tuesday	LPLD	LIPPO LAND DEVELOPMENT TBK	12000	497653692
14/04/2004	Wednesday	LPLD	LIPPO LAND DEVELOPMENT TBK	150000	497653692
15/04/2004	Thursday	LPLD	LIPPO LAND DEVELOPMENT TBK		497653692
16/04/2004	Friday	LPLD	LIPPO LAND DEVELOPMENT TBK		497653692

16/03/2004	Tuesday	MDLN	MODERNLAND REALTY LTD. TBK	140500	825790763
17/03/2004	Wednesday	MDLN	MODERNLAND REALTY LTD. TBK	74000	825790763
18/03/2004	Thursday	MDLN	MODERNLAND REALTY LTD. TBK	500	825790763
19/03/2004	Friday	MDLN	MODERNLAND REALTY LTD. TBK		825790763
23/03/2004	Tuesday	MDLN	MODERNLAND REALTY LTD. TBK		825790763
24/03/2004	Wednesday	MDLN	MODERNLAND REALTY LTD. TBK	253000	825790763
25/03/2004	Thursday	MDLN	MODERNLAND REALTY LTD. TBK	41000	825790763
26/03/2004	Friday	MDLN	MODERNLAND REALTY LTD. TBK	150000	825790763
29/03/2004	Monday	MDLN	MODERNLAND REALTY LTD. TBK	50500	825790763
30/03/2004	Tuesday	MDLN	MODERNLAND REALTY LTD. TBK		825790763
31/03/2004	Wednesday	MDLN	MODERNLAND REALTY LTD. TBK	1500	825790763
01/04/2004	Thursday	MDLN	MODERNLAND REALTY LTD. TBK	1500	825790763
02/04/2004	Friday	MDLN	MODERNLAND REALTY LTD. TBK	16000	825790763
06/04/2004	Tuesday	MDLN	MODERNLAND REALTY LTD. TBK		825790763
07/04/2004	Wednesday	MDLN	MODERNLAND REALTY LTD. TBK	12500	825790763
08/04/2004	Thursday	MDLN	MODERNLAND REALTY LTD. TBK	12500	825790763
12/04/2004	Monday	MDLN	MODERNLAND REALTY LTD. TBK		825790763
13/04/2004	Tuesday	MDLN	MODERNLAND REALTY LTD. TBK	123000	825790763
14/04/2004	Wednesday	MDLN	MODERNLAND REALTY LTD. TBK	274000	825790763
15/04/2004	Thursday	MDLN	MODERNLAND REALTY LTD. TBK	219000	825790763
16/04/2004	Friday	MDLN	MODERNLAND REALTY LTD. TBK	170500	825790763

12/03/2004	Friday	MLND	MULIALAND TBK		982800000
15/03/2004	Monday	MLND	MULIALAND TBK		982800000
16/03/2004	Tuesday	MLND	MULIALAND TBK		982800000
17/03/2004	Wednesday	MLND	MULIALAND TBK		982800000
18/03/2004	Thursday	MLND	MULIALAND TBK	5000	982800000
19/03/2004	Friday	MLND	MULIALAND TBK		982800000
23/03/2004	Tuesday	MLND	MULIALAND TBK		982800000
24/03/2004	Wednesday	MLND	MULIALAND TBK		982800000
25/03/2004	Thursday	MLND	MULIALAND TBK		982800000
26/03/2004	Friday	MLND	MULIALAND TBK		982800000
29/03/2004	Monday	MLND	MULIALAND TBK		982800000
30/03/2004	Tuesday	MLND	MULIALAND TBK		982800000
31/03/2004	Wednesday	MLND	MULIALAND TBK		982800000
01/04/2004	Thursday	MLND	MULIALAND TBK		982800000
02/04/2004	Friday	MLND	MULIALAND TBK		982800000
06/04/2004	Tuesday	MLND	MULIALAND TBK		982800000
07/04/2004	Wednesday	MLND	MULIALAND TBK		982800000
08/04/2004	Thursday	MLND	MULIALAND TBK		982800000
12/04/2004	Monday	MLND	MULIALAND TBK		982800000
13/04/2004	Tuesday	MLND	MULIALAND TBK		982800000
14/04/2004	Wednesday	MLND	MULIALAND TBK		982800000

16/03/2004	Tuesday	OMRE	OMETRACO REALTY TBK		1745000000
17/03/2004	Wednesday	OMRE	OMETRACO REALTY TBK		1745000000
18/03/2004	Thursday	OMRE	OMETRACO REALTY TBK		1745000000
19/03/2004	Friday	OMRE	OMETRACO REALTY TBK		1745000000
23/03/2004	Tuesday	OMRE	OMETRACO REALTY TBK		1745000000
24/03/2004	Wednesday	OMRE	OMETRACO REALTY TBK		1745000000
25/03/2004	Thursday	OMRE	OMETRACO REALTY TBK		1745000000
26/03/2004	Friday	OMRE	OMETRACO REALTY TBK		1745000000
29/03/2004	Monday	OMRE	OMETRACO REALTY TBK		1745000000
30/03/2004	Tuesday	OMRE	OMETRACO REALTY TBK		1745000000
31/03/2004	Wednesday	OMRE	OMETRACO REALTY TBK		1745000000
01/04/2004	Thursday	OMRE	OMETRACO REALTY TBK		1745000000

02/04/2004	Friday	OMRE	OMETRACO REALTY TBK		1745000000
06/04/2004	Tuesday	OMRE	OMETRACO REALTY TBK		1745000000
07/04/2004	Wednesday	OMRE	OMETRACO REALTY TBK		1745000000
08/04/2004	Thursday	OMRE	OMETRACO REALTY TBK		1745000000
12/04/2004	Monday	OMRE	OMETRACO REALTY TBK		1745000000
13/04/2004	Tuesday	OMRE	OMETRACO REALTY TBK		1745000000
14/04/2004	Wednesday	OMRE	OMETRACO REALTY TBK		1745000000
15/04/2004	Thursday	OMRE	OMETRACO REALTY TBK		1745000000
16/04/2004	Friday	OMRE	OMETRACO REALTY TBK		1745000000

16/04/2004	Friday	PUDP	PUDJIADI PRESTIGE LIMITED TBK	4000	2800000000
19/04/2004	Monday	PUDP	PUDJIADI PRESTIGE LIMITED TBK	9500	2800000000
20/04/2004	Tuesday	PUDP	PUDJIADI PRESTIGE LIMITED TBK	35000	2800000000
21/04/2004	Wednesday	PUDP	PUDJIADI PRESTIGE LIMITED TBK		2800000000
22/04/2004	Thursday	PUDP	PUDJIADI PRESTIGE LIMITED TBK	451500	2800000000
23/04/2004	Friday	PUDP	PUDJIADI PRESTIGE LIMITED TBK	49500	2800000000
26/04/2004	Monday	PUDP	PUDJIADI PRESTIGE LIMITED TBK		2800000000
27/04/2004	Tuesday	PUDP	PUDJIADI PRESTIGE LIMITED TBK		2800000000
28/04/2004	Wednesday	PUDP	PUDJIADI PRESTIGE LIMITED TBK	15500	2800000000
29/04/2004	Thursday	PUDP	PUDJIADI PRESTIGE LIMITED TBK	10000	2800000000
30/04/2004	Friday	PUDP	PUDJIADI PRESTIGE LIMITED TBK		2800000000
04/05/2004	Tuesday	PUDP	PUDJIADI PRESTIGE LIMITED TBK		2800000001
05/05/2004	Wednesday	PUDP	PUDJIADI PRESTIGE LIMITED TBK		2800000002
06/05/2004	Thursday	PUDP	PUDJIADI PRESTIGE LIMITED TBK		2800000003
07/05/2004	Friday	PUDP	PUDJIADI PRESTIGE LIMITED TBK		2800000004
10/05/2004	Monday	PUDP	PUDJIADI PRESTIGE LIMITED TBK		2800000005
11/05/2004	Tuesday	PUDP	PUDJIADI PRESTIGE LIMITED TBK		2800000006
12/05/2004	Wednesday	PUDP	PUDJIADI PRESTIGE LIMITED TBK	7500	2800000007
13/05/2004	Thursday	PUDP	PUDJIADI PRESTIGE LIMITED TBK		2800000008
14/05/2004	Friday	PUDP	PUDJIADI PRESTIGE LIMITED TBK		2800000009
17/05/2004	Monday	PUDP	PUDJIADI PRESTIGE LIMITED TBK		2800000010

16/03/2004	Tuesday	PWON	PAKUWON JATI TBK		4200000000
17/03/2004	Wednesday	PWON	PAKUWON JATI TBK		4200000000
18/03/2004	Thursday	PWON	PAKUWON JATI TBK		4200000000

19/03/2004	Friday	PWON	PAKUWON JATI TBK		420000000
23/03/2004	Tuesday	PWON	PAKUWON JATI TBK		420000000
24/03/2004	Wednesday	PWON	PAKUWON JATI TBK		420000000
25/03/2004	Thursday	PWON	PAKUWON JATI TBK		420000000
26/03/2004	Friday	PWON	PAKUWON JATI TBK		420000000
29/03/2004	Monday	PWON	PAKUWON JATI TBK		420000000
30/03/2004	Tuesday	PWON	PAKUWON JATI TBK		420000000
31/03/2004	Wednesday	PWON	PAKUWON JATI TBK		420000000
01/04/2004	Thursday	PWON	PAKUWON JATI TBK		420000000
02/04/2004	Friday	PWON	PAKUWON JATI TBK		420000000
06/04/2004	Tuesday	PWON	PAKUWON JATI TBK		420000000
07/04/2004	Wednesday	PWON	PAKUWON JATI TBK	500	420000000
08/04/2004	Thursday	PWON	PAKUWON JATI TBK		420000000
12/04/2004	Monday	PWON	PAKUWON JATI TBK		420000000
13/04/2004	Tuesday	PWON	PAKUWON JATI TBK		420000000
14/04/2004	Wednesday	PWON	PAKUWON JATI TBK	100000	420000000
15/04/2004	Thursday	PWON	PAKUWON JATI TBK		420000000
16/04/2004	Friday	PWON	PAKUWON JATI TBK		420000000

16/03/2004	Tuesday	PWSI	PANCA WIRATAMA SAKTI TBK		825000000
17/03/2004	Wednesday	PWSI	PANCA WIRATAMA SAKTI TBK		825000000
18/03/2004	Thursday	PWSI	PANCA WIRATAMA SAKTI TBK		825000000
19/03/2004	Friday	PWSI	PANCA WIRATAMA SAKTI TBK		825000000
23/03/2004	Tuesday	PWSI	PANCA WIRATAMA SAKTI TBK		825000000
24/03/2004	Wednesday	PWSI	PANCA WIRATAMA SAKTI TBK		825000000
25/03/2004	Thursday	PWSI	PANCA WIRATAMA SAKTI TBK		825000000
26/03/2004	Friday	PWSI	PANCA WIRATAMA SAKTI TBK		825000000
29/03/2004	Monday	PWSI	PANCA WIRATAMA SAKTI TBK		825000000
30/03/2004	Tuesday	PWSI	PANCA WIRATAMA SAKTI TBK	50000	825000000
31/03/2004	Wednesday	PWSI	PANCA WIRATAMA SAKTI TBK		825000000
01/04/2004	Thursday	PWSI	PANCA WIRATAMA SAKTI TBK	1000	825000000
02/04/2004	Friday	PWSI	PANCA WIRATAMA SAKTI TBK	32500	825000000
06/04/2004	Tuesday	PWSI	PANCA WIRATAMA SAKTI TBK	60000	825000000
07/04/2004	Wednesday	PWSI	PANCA WIRATAMA SAKTI TBK		825000000
08/04/2004	Thursday	PWSI	PANCA WIRATAMA SAKTI TBK		825000000

12/04/2004	Monday	PWSI	PANCA WIRATAMA SAKTI TBK		82500000
13/04/2004	Tuesday	PWSI	PANCA WIRATAMA SAKTI TBK		82500000
14/04/2004	Wednesday	PWSI	PANCA WIRATAMA SAKTI TBK		82500000
15/04/2004	Thursday	PWSI	PANCA WIRATAMA SAKTI TBK	1000	82500000
16/04/2004	Friday	PWSI	PANCA WIRATAMA SAKTI TBK		82500000

16/03/2004	Tuesday	SMDM	SURYAMAS DUTA MAKMUR TBK		1055141592
17/03/2004	Wednesday	SMDM	SURYAMAS DUTA MAKMUR TBK	2500	1055141592
18/03/2004	Thursday	SMDM	SURYAMAS DUTA MAKMUR TBK		1055141592
19/03/2004	Friday	SMDM	SURYAMAS DUTA MAKMUR TBK		1055141592
23/03/2004	Tuesday	SMDM	SURYAMAS DUTA MAKMUR TBK		1055141592
24/03/2004	Wednesday	SMDM	SURYAMAS DUTA MAKMUR TBK		1055141592
25/03/2004	Thursday	SMDM	SURYAMAS DUTA MAKMUR TBK		1055141592
26/03/2004	Friday	SMDM	SURYAMAS DUTA MAKMUR TBK		1055141592
29/03/2004	Monday	SMDM	SURYAMAS DUTA MAKMUR TBK		1055141592
30/03/2004	Tuesday	SMDM	SURYAMAS DUTA MAKMUR TBK		1055141592
31/03/2004	Wednesday	SMDM	SURYAMAS DUTA MAKMUR TBK		1055141592
01/04/2004	Thursday	SMDM	SURYAMAS DUTA MAKMUR TBK		1055141592
02/04/2004	Friday	SMDM	SURYAMAS DUTA MAKMUR TBK		1055141592
06/04/2004	Tuesday	SMDM	SURYAMAS DUTA MAKMUR TBK		1055141592
07/04/2004	Wednesday	SMDM	SURYAMAS DUTA MAKMUR TBK		1055141592
08/04/2004	Thursday	SMDM	SURYAMAS DUTA MAKMUR TBK		1055141592
12/04/2004	Monday	SMDM	SURYAMAS DUTA MAKMUR TBK		1055141592
13/04/2004	Tuesday	SMDM	SURYAMAS DUTA MAKMUR TBK		1055141592
14/04/2004	Wednesday	SMDM	SURYAMAS DUTA MAKMUR TBK	4500	1055141592
15/04/2004	Thursday	SMDM	SURYAMAS DUTA MAKMUR TBK	4500	1055141592
16/04/2004	Friday	SMDM	SURYAMAS DUTA MAKMUR TBK		1055141592

21/04/2004	Wednesday	SMRA	SUMMARECON AGUNG TBK	638500	1873528800
22/04/2004	Thursday	SMRA	SUMMARECON AGUNG TBK	504500	1873528800
23/04/2004	Friday	SMRA	SUMMARECON AGUNG TBK	155000	1873528800
26/04/2004	Monday	SMRA	SUMMARECON AGUNG TBK	452500	1873528800
27/04/2004	Tuesday	SMRA	SUMMARECON AGUNG TBK	267000	1873528800
28/04/2004	Wednesday	SMRA	SUMMARECON AGUNG TBK	2916000	1873528800
29/04/2004	Thursday	SMRA	SUMMARECON AGUNG TBK	219500	1873528800

30/04/2004	Friday	SMRA	SUMMARECON AGUNG TBK	494000	1873528800
04/05/2004	Tuesday	SMRA	SUMMARECON AGUNG TBK	78000	1873528800
05/05/2004	Wednesday	SMRA	SUMMARECON AGUNG TBK	856500	1873528800
06/05/2004	Thursday	SMRA	SUMMARECON AGUNG TBK	2562000	1873528800
07/05/2004	Friday	SMRA	SUMMARECON AGUNG TBK	1292500	1873528800
10/05/2004	Monday	SMRA	SUMMARECON AGUNG TBK	1182000	1873528800
11/05/2004	Tuesday	SMRA	SUMMARECON AGUNG TBK	903500	1873528800
12/05/2004	Wednesday	SMRA	SUMMARECON AGUNG TBK	1505000	1873528800
13/05/2004	Thursday	SMRA	SUMMARECON AGUNG TBK	4830500	1873528800
14/05/2004	Friday	SMRA	SUMMARECON AGUNG TBK	2462000	1873528800
17/05/2004	Monday	SMRA	SUMMARECON AGUNG TBK	2152500	1873528800
18/05/2004	Tuesday	SMRA	SUMMARECON AGUNG TBK	1669500	1873528800
19/05/2004	Wednesday	SMRA	SUMMARECON AGUNG TBK	2840000	1873528800
21/05/2004	Friday	SMRA	SUMMARECON AGUNG TBK	6259500	1873528800

16/03/2004	Tuesday	LPKR	LIPPO KARAWACI TBK		987668500
17/03/2004	Wednesday	LPKR	LIPPO KARAWACI TBK	1000	987668500
18/03/2004	Thursday	LPKR	LIPPO KARAWACI TBK		987668500
19/03/2004	Friday	LPKR	LIPPO KARAWACI TBK		987668500
23/03/2004	Tuesday	LPKR	LIPPO KARAWACI TBK		987668500
24/03/2004	Wednesday	LPKR	LIPPO KARAWACI TBK		987668500
25/03/2004	Thursday	LPKR	LIPPO KARAWACI TBK	10000	987668500
26/03/2004	Friday	LPKR	LIPPO KARAWACI TBK		987668500
29/03/2004	Monday	LPKR	LIPPO KARAWACI TBK	143500	987668500
30/03/2004	Tuesday	LPKR	LIPPO KARAWACI TBK	144000	987668500
31/03/2004	Wednesday	LPKR	LIPPO KARAWACI TBK	355500	987668500
01/04/2004	Thursday	LPKR	LIPPO KARAWACI TBK	227000	987668500
02/04/2004	Friday	LPKR	LIPPO KARAWACI TBK	15000	987668500
06/04/2004	Tuesday	LPKR	LIPPO KARAWACI TBK	553000	987668500
07/04/2004	Wednesday	LPKR	LIPPO KARAWACI TBK	408500	987668500
08/04/2004	Thursday	LPKR	LIPPO KARAWACI TBK	100000	987668500
12/04/2004	Monday	LPKR	LIPPO KARAWACI TBK	150000	987668500
13/04/2004	Tuesday	LPKR	LIPPO KARAWACI TBK	372500	987668500
14/04/2004	Wednesday	LPKR	LIPPO KARAWACI TBK	118000	987668500
15/04/2004	Thursday	LPKR	LIPPO KARAWACI TBK	118000	987668500



16/04/2004	Friday	LPKR	LIPPO KARAWACI TBK	267000	987668500
16/04/2004	Friday	BKSL	ROYAL SENTUL HIGHLANDS TBK	27157000	5434000000
19/04/2004	Monday	BKSL	ROYAL SENTUL HIGHLANDS TBK	4830000	5434000000
20/04/2004	Tuesday	BKSL	ROYAL SENTUL HIGHLANDS TBK	1910000	5434000000
21/04/2004	Wednesday	BKSL	ROYAL SENTUL HIGHLANDS TBK	1870500	5434000000
22/04/2004	Thursday	BKSL	ROYAL SENTUL HIGHLANDS TBK	950500	5434000000
23/04/2004	Friday	BKSL	ROYAL SENTUL HIGHLANDS TBK	2302500	5434000000
26/04/2004	Monday	BKSL	ROYAL SENTUL HIGHLANDS TBK	187500	5434000000
27/04/2004	Tuesday	BKSL	ROYAL SENTUL HIGHLANDS TBK	2578000	5434000000
28/04/2004	Wednesday	BKSL	ROYAL SENTUL HIGHLANDS TBK	592000	5434000000
29/04/2004	Thursday	BKSL	ROYAL SENTUL HIGHLANDS TBK	612500	5434000000
30/04/2004	Friday	BKSL	ROYAL SENTUL HIGHLANDS TBK	704000	5434000000
04/05/2004	Tuesday	BKSL	ROYAL SENTUL HIGHLANDS TBK	1648000	5434000001
05/05/2004	Wednesday	BKSL	ROYAL SENTUL HIGHLANDS TBK	189500	5434000002
06/05/2004	Thursday	BKSL	ROYAL SENTUL HIGHLANDS TBK	995000	5434000003
07/05/2004	Friday	BKSL	ROYAL SENTUL HIGHLANDS TBK	103000	5434000004
10/05/2004	Monday	BKSL	ROYAL SENTUL HIGHLANDS TBK	250500	5434000005
11/05/2004	Tuesday	BKSL	ROYAL SENTUL HIGHLANDS TBK	237500	5434000006
12/05/2004	Wednesday	BKSL	ROYAL SENTUL HIGHLANDS TBK	635000	5434000007
13/05/2004	Thursday	BKSL	ROYAL SENTUL HIGHLANDS TBK	656500	5434000008
14/05/2004	Friday	BKSL	ROYAL SENTUL HIGHLANDS TBK	477500	5434000009
17/05/2004	Monday	BKSL	ROYAL SENTUL HIGHLANDS TBK	395500	5434000010
16/03/2004	Tuesday	LPCK	LIPPO CIKARANG TBK		6960000000
17/03/2004	Wednesday	LPCK	LIPPO CIKARANG TBK		6960000000
18/03/2004	Thursday	LPCK	LIPPO CIKARANG TBK	127500	6960000000
19/03/2004	Friday	LPCK	LIPPO CIKARANG TBK		6960000000
23/03/2004	Tuesday	LPCK	LIPPO CIKARANG TBK		6960000000
24/03/2004	Wednesday	LPCK	LIPPO CIKARANG TBK		6960000000
25/03/2004	Thursday	LPCK	LIPPO CIKARANG TBK		6960000000
26/03/2004	Friday	LPCK	LIPPO CIKARANG TBK		6960000000
29/03/2004	Monday	LPCK	LIPPO CIKARANG TBK		6960000000
30/03/2004	Tuesday	LPCK	LIPPO CIKARANG TBK	15000	6960000000
31/03/2004	Wednesday	LPCK	LIPPO CIKARANG TBK	25000	6960000000

01/04/2004	Thursday	LPCK	LIPPO CIKARANG TBK	32500	696000000
02/04/2004	Friday	LPCK	LIPPO CIKARANG TBK	91000	696000000
06/04/2004	Tuesday	LPCK	LIPPO CIKARANG TBK	86000	696000000
07/04/2004	Wednesday	LPCK	LIPPO CIKARANG TBK	119500	696000000
08/04/2004	Thursday	LPCK	LIPPO CIKARANG TBK	15000	696000000
12/04/2004	Monday	LPCK	LIPPO CIKARANG TBK		696000000
13/04/2004	Tuesday	LPCK	LIPPO CIKARANG TBK	3000	696000000
14/04/2004	Wednesday	LPCK	LIPPO CIKARANG TBK	272000	696000000
15/04/2004	Thursday	LPCK	LIPPO CIKARANG TBK	1200000	696000000
16/04/2004	Friday	LPCK	LIPPO CIKARANG TBK	1655500	696000000

16/03/2004	Tuesday	RBMS	RISTIA BINTANG MAHKOTASEJATI TBK		326722500
17/03/2004	Wednesday	RBMS	RISTIA BINTANG MAHKOTASEJATI TBK		326722500
18/03/2004	Thursday	RBMS	RISTIA BINTANG MAHKOTASEJATI TBK	2500	326722500
19/03/2004	Friday	RBMS	RISTIA BINTANG MAHKOTASEJATI TBK	562500	326722500
23/03/2004	Tuesday	RBMS	RISTIA BINTANG MAHKOTASEJATI TBK	137500	326722500
24/03/2004	Wednesday	RBMS	RISTIA BINTANG MAHKOTASEJATI TBK	522000	326722500
25/03/2004	Thursday	RBMS	RISTIA BINTANG MAHKOTASEJATI TBK	236500	326722500
26/03/2004	Friday	RBMS	RISTIA BINTANG MAHKOTASEJATI TBK	228000	326722500
29/03/2004	Monday	RBMS	RISTIA BINTANG MAHKOTASEJATI TBK		326722500
30/03/2004	Tuesday	RBMS	RISTIA BINTANG MAHKOTASEJATI TBK	55000	326722500
31/03/2004	Wednesday	RBMS	RISTIA BINTANG MAHKOTASEJATI TBK		326722500
01/04/2004	Thursday	RBMS	RISTIA BINTANG MAHKOTASEJATI TBK		326722500
02/04/2004	Friday	RBMS	RISTIA BINTANG MAHKOTASEJATI TBK		326722500
06/04/2004	Tuesday	RBMS	RISTIA BINTANG MAHKOTASEJATI TBK	421000	326722500
07/04/2004	Wednesday	RBMS	RISTIA BINTANG MAHKOTASEJATI TBK	225000	326722500
08/04/2004	Thursday	RBMS	RISTIA BINTANG MAHKOTASEJATI TBK	100000	326722500
12/04/2004	Monday	RBMS	RISTIA BINTANG MAHKOTASEJATI TBK		326722500
13/04/2004	Tuesday	RBMS	RISTIA BINTANG MAHKOTASEJATI TBK		326722500
14/04/2004	Wednesday	RBMS	RISTIA BINTANG MAHKOTASEJATI TBK		326722500
15/04/2004	Thursday	RBMS	RISTIA BINTANG MAHKOTASEJATI TBK	425000	326722500
16/04/2004	Friday	RBMS	RISTIA BINTANG MAHKOTASEJATI TBK	283500	326722500

16/04/2004	Friday	BMSR	BINTANG MITRA SEMESTARAYA TBK	100000	336000000
19/04/2004	Monday	BMSR	BINTANG MITRA SEMESTARAYA TBK	47500	336000000

20/04/2004	Tuesday	BMSR	BINTANG MITRA SEMESTARAYA TBK	10000	336000000
21/04/2004	Wednesday	BMSR	BINTANG MITRA SEMESTARAYA TBK	2500	336000000
22/04/2004	Thursday	BMSR	BINTANG MITRA SEMESTARAYA TBK	150000	336000000
23/04/2004	Friday	BMSR	BINTANG MITRA SEMESTARAYA TBK		336000000
26/04/2004	Monday	BMSR	BINTANG MITRA SEMESTARAYA TBK		336000000
27/04/2004	Tuesday	BMSR	BINTANG MITRA SEMESTARAYA TBK		336000000
28/04/2004	Wednesday	BMSR	BINTANG MITRA SEMESTARAYA TBK	50000	336000000
29/04/2004	Thursday	BMSR	BINTANG MITRA SEMESTARAYA TBK	100000	336000000
30/04/2004	Friday	BMSR	BINTANG MITRA SEMESTARAYA TBK	50000	336000000
04/05/2004	Tuesday	BMSR	BINTANG MITRA SEMESTARAYA TBK		336000001
05/05/2004	Wednesday	BMSR	BINTANG MITRA SEMESTARAYA TBK		336000002
06/05/2004	Thursday	BMSR	BINTANG MITRA SEMESTARAYA TBK	10000	336000003
07/05/2004	Friday	BMSR	BINTANG MITRA SEMESTARAYA TBK		336000004
10/05/2004	Monday	BMSR	BINTANG MITRA SEMESTARAYA TBK		336000005
11/05/2004	Tuesday	BMSR	BINTANG MITRA SEMESTARAYA TBK		336000006
12/05/2004	Wednesday	BMSR	BINTANG MITRA SEMESTARAYA TBK	25500	336000007
13/05/2004	Thursday	BMSR	BINTANG MITRA SEMESTARAYA TBK	25000	336000008
14/05/2004	Friday	BMSR	BINTANG MITRA SEMESTARAYA TBK		336000009
17/05/2004	Monday	BMSR	BINTANG MITRA SEMESTARAYA TBK	17500	336000010

16/04/2004	Friday	CKRA	CIPTOJAYA KONTRINDOREKSA TBK	70500	176400000
19/04/2004	Monday	CKRA	CIPTOJAYA KONTRINDOREKSA TBK		176400000
20/04/2004	Tuesday	CKRA	CIPTOJAYA KONTRINDOREKSA TBK		176400000
21/04/2004	Wednesday	CKRA	CIPTOJAYA KONTRINDOREKSA TBK		176400000
22/04/2004	Thursday	CKRA	CIPTOJAYA KONTRINDOREKSA TBK	15000	176400000
23/04/2004	Friday	CKRA	CIPTOJAYA KONTRINDOREKSA TBK		176400000
26/04/2004	Monday	CKRA	CIPTOJAYA KONTRINDOREKSA TBK		176400000
27/04/2004	Tuesday	CKRA	CIPTOJAYA KONTRINDOREKSA TBK		176400000
28/04/2004	Wednesday	CKRA	CIPTOJAYA KONTRINDOREKSA TBK	392000	176400000
29/04/2004	Thursday	CKRA	CIPTOJAYA KONTRINDOREKSA TBK	2143000	176400000
30/04/2004	Friday	CKRA	CIPTOJAYA KONTRINDOREKSA TBK	269500	176400000
04/05/2004	Tuesday	CKRA	CIPTOJAYA KONTRINDOREKSA TBK	1183000	176400001
05/05/2004	Wednesday	CKRA	CIPTOJAYA KONTRINDOREKSA TBK		176400002
06/05/2004	Thursday	CKRA	CIPTOJAYA KONTRINDOREKSA TBK	27500	176400003
07/05/2004	Friday	CKRA	CIPTOJAYA KONTRINDOREKSA TBK	10500	176400004

10/05/2004	Monday	CKRA	CIPTOJAYA KONTRINDOREKSA TBK	147500	176400005
11/05/2004	Tuesday	CKRA	CIPTOJAYA KONTRINDOREKSA TBK	5500	176400006
12/05/2004	Wednesday	CKRA	CIPTOJAYA KONTRINDOREKSA TBK	382500	176400007
13/05/2004	Thursday	CKRA	CIPTOJAYA KONTRINDOREKSA TBK	10500	176400008
14/05/2004	Friday	CKRA	CIPTOJAYA KONTRINDOREKSA TBK		176400009
17/05/2004	Monday	CKRA	CIPTOJAYA KONTRINDOREKSA TBK		176400010

16/03/2004	Tuesday	CTRS	CIPUTRA SURYA TBK	8007500	989432417
17/03/2004	Wednesday	CTRS	CIPUTRA SURYA TBK	9319000	989432417
18/03/2004	Thursday	CTRS	CIPUTRA SURYA TBK	2315500	989432417
19/03/2004	Friday	CTRS	CIPUTRA SURYA TBK	1535000	989432417
23/03/2004	Tuesday	CTRS	CIPUTRA SURYA TBK	2923500	989432417
24/03/2004	Wednesday	CTRS	CIPUTRA SURYA TBK	2224500	989432417
25/03/2004	Thursday	CTRS	CIPUTRA SURYA TBK	1350000	989432417
26/03/2004	Friday	CTRS	CIPUTRA SURYA TBK	7300000	989432417
29/03/2004	Monday	CTRS	CIPUTRA SURYA TBK	7805000	989432417
30/03/2004	Tuesday	CTRS	CIPUTRA SURYA TBK	4901000	989432417
31/03/2004	Wednesday	CTRS	CIPUTRA SURYA TBK	2829500	989432417
01/04/2004	Thursday	CTRS	CIPUTRA SURYA TBK	3135000	989432417
02/04/2004	Friday	CTRS	CIPUTRA SURYA TBK	16187000	989432417
06/04/2004	Tuesday	CTRS	CIPUTRA SURYA TBK	7962500	989432417
07/04/2004	Wednesday	CTRS	CIPUTRA SURYA TBK	3579500	989432417
08/04/2004	Thursday	CTRS	CIPUTRA SURYA TBK	1391500	989432417
12/04/2004	Monday	CTRS	CIPUTRA SURYA TBK	52500	989432417
13/04/2004	Tuesday	CTRS	CIPUTRA SURYA TBK	237500	989432417
14/04/2004	Wednesday	CTRS	CIPUTRA SURYA TBK	895000	989432417
15/04/2004	Thursday	CTRS	CIPUTRA SURYA TBK	511000	989432417
16/04/2004	Friday	CTRS	CIPUTRA SURYA TBK	1003500	989432417

16/03/2004	Tuesday	JAKA	JAKA ARTHA GRAHA TBK	2219500	2600000000
17/03/2004	Wednesday	JAKA	JAKA ARTHA GRAHA TBK	250000	2600000000
18/03/2004	Thursday	JAKA	JAKA ARTHA GRAHA TBK	142500	2600000000
19/03/2004	Friday	JAKA	JAKA ARTHA GRAHA TBK	53000	2600000000
23/03/2004	Tuesday	JAKA	JAKA ARTHA GRAHA TBK	1187500	2600000000
24/03/2004	Wednesday	JAKA	JAKA ARTHA GRAHA TBK	130000	2600000000

25/03/2004	Thursday	JAKA	JAKA ARTHA GRAHA TBK	162500	2600000000
26/03/2004	Friday	JAKA	JAKA ARTHA GRAHA TBK	589500	2600000000
29/03/2004	Monday	JAKA	JAKA ARTHA GRAHA TBK	1051000	2600000000
30/03/2004	Tuesday	JAKA	JAKA ARTHA GRAHA TBK		2600000000
31/03/2004	Wednesday	JAKA	JAKA ARTHA GRAHA TBK	50000	2600000000
01/04/2004	Thursday	JAKA	JAKA ARTHA GRAHA TBK	612500	2600000000
02/04/2004	Friday	JAKA	JAKA ARTHA GRAHA TBK	151000	2600000000
06/04/2004	Tuesday	JAKA	JAKA ARTHA GRAHA TBK	125000	2600000000
07/04/2004	Wednesday	JAKA	JAKA ARTHA GRAHA TBK		2600000000
08/04/2004	Thursday	JAKA	JAKA ARTHA GRAHA TBK	150500	2600000000
12/04/2004	Monday	JAKA	JAKA ARTHA GRAHA TBK	1165000	2600000000
13/04/2004	Tuesday	JAKA	JAKA ARTHA GRAHA TBK	750000	2600000000
14/04/2004	Wednesday	JAKA	JAKA ARTHA GRAHA TBK	755000	2600000000
15/04/2004	Thursday	JAKA	JAKA ARTHA GRAHA TBK	100000	2600000000
16/04/2004	Friday	JAKA	JAKA ARTHA GRAHA TBK	410000	2600000000

16/03/2004	Tuesday	KPIG	KRIDAPERDANA INDAHGRAHA TBK	125000	167899500
17/03/2004	Wednesday	KPIG	KRIDAPERDANA INDAHGRAHA TBK	170000	167899500
18/03/2004	Thursday	KPIG	KRIDAPERDANA INDAHGRAHA TBK	245000	167899500
19/03/2004	Friday	KPIG	KRIDAPERDANA INDAHGRAHA TBK	700500	167899500
23/03/2004	Tuesday	KPIG	KRIDAPERDANA INDAHGRAHA TBK	50000	167899500
24/03/2004	Wednesday	KPIG	KRIDAPERDANA INDAHGRAHA TBK		167899500
25/03/2004	Thursday	KPIG	KRIDAPERDANA INDAHGRAHA TBK	100000	167899500
26/03/2004	Friday	KPIG	KRIDAPERDANA INDAHGRAHA TBK	500000	167899500
29/03/2004	Monday	KPIG	KRIDAPERDANA INDAHGRAHA TBK	100000	167899500
30/03/2004	Tuesday	KPIG	KRIDAPERDANA INDAHGRAHA TBK	85000	167899500
31/03/2004	Wednesday	KPIG	KRIDAPERDANA INDAHGRAHA TBK	62500	167899500
01/04/2004	Thursday	KPIG	KRIDAPERDANA INDAHGRAHA TBK		167899500
02/04/2004	Friday	KPIG	KRIDAPERDANA INDAHGRAHA TBK	500	167899500
06/04/2004	Tuesday	KPIG	KRIDAPERDANA INDAHGRAHA TBK	17500	167899500
07/04/2004	Wednesday	KPIG	KRIDAPERDANA INDAHGRAHA TBK	187000	167899500
08/04/2004	Thursday	KPIG	KRIDAPERDANA INDAHGRAHA TBK	1093500	167899500
12/04/2004	Monday	KPIG	KRIDAPERDANA INDAHGRAHA TBK		167899500
13/04/2004	Tuesday	KPIG	KRIDAPERDANA INDAHGRAHA TBK		167899500
14/04/2004	Wednesday	KPIG	KRIDAPERDANA INDAHGRAHA TBK		167899500

15/04/2004	Thursday	KPIG	KRIDAPERDANA INDAHGRAHA TBK	569500	167899500
16/04/2004	Friday	KPIG	KRIDAPERDANA INDAHGRAHA TBK	814500	167899500

16/03/2004	Tuesday	SIMM	SURYA INTIRINDO MAKMUR TBK		1000000000
17/03/2004	Wednesday	SIMM	SURYA INTIRINDO MAKMUR TBK	40000	1000000000
18/03/2004	Thursday	SIMM	SURYA INTIRINDO MAKMUR TBK		1000000000
19/03/2004	Friday	SIMM	SURYA INTIRINDO MAKMUR TBK		1000000000
23/03/2004	Tuesday	SIMM	SURYA INTIRINDO MAKMUR TBK	25000	1000000000
24/03/2004	Wednesday	SIMM	SURYA INTIRINDO MAKMUR TBK	20000	1000000000
25/03/2004	Thursday	SIMM	SURYA INTIRINDO MAKMUR TBK		1000000000
26/03/2004	Friday	SIMM	SURYA INTIRINDO MAKMUR TBK		1000000000
29/03/2004	Monday	SIMM	SURYA INTIRINDO MAKMUR TBK	50000	1000000000
30/03/2004	Tuesday	SIMM	SURYA INTIRINDO MAKMUR TBK		1000000000
31/03/2004	Wednesday	SIMM	SURYA INTIRINDO MAKMUR TBK		1000000000
01/04/2004	Thursday	SIMM	SURYA INTIRINDO MAKMUR TBK	35000	1000000000
02/04/2004	Friday	SIMM	SURYA INTIRINDO MAKMUR TBK		1000000000
06/04/2004	Tuesday	SIMM	SURYA INTIRINDO MAKMUR TBK		1000000000
07/04/2004	Wednesday	SIMM	SURYA INTIRINDO MAKMUR TBK	10000	1000000000
08/04/2004	Thursday	SIMM	SURYA INTIRINDO MAKMUR TBK		1000000000
12/04/2004	Monday	SIMM	SURYA INTIRINDO MAKMUR TBK		1000000000
13/04/2004	Tuesday	SIMM	SURYA INTIRINDO MAKMUR TBK	12500	1000000000
14/04/2004	Wednesday	SIMM	SURYA INTIRINDO MAKMUR TBK		1000000000
15/04/2004	Thursday	SIMM	SURYA INTIRINDO MAKMUR TBK	25000	1000000000
16/04/2004	Friday	SIMM	SURYA INTIRINDO MAKMUR TBK	30000	1000000000

12/03/2004	Friday	GMTD	GOWA MAKASSAR TOURISM DEV. TBK		101538000
15/03/2004	Monday	GMTD	GOWA MAKASSAR TOURISM DEV. TBK		101538000
16/03/2004	Tuesday	GMTD	GOWA MAKASSAR TOURISM DEV. TBK		101538000
17/03/2004	Wednesday	GMTD	GOWA MAKASSAR TOURISM DEV. TBK		101538000
18/03/2004	Thursday	GMTD	GOWA MAKASSAR TOURISM DEV. TBK		101538000
19/03/2004	Friday	GMTD	GOWA MAKASSAR TOURISM DEV. TBK		101538000
23/03/2004	Tuesday	GMTD	GOWA MAKASSAR TOURISM DEV. TBK		101538000
24/03/2004	Wednesday	GMTD	GOWA MAKASSAR TOURISM DEV. TBK		101538000
25/03/2004	Thursday	GMTD	GOWA MAKASSAR TOURISM DEV. TBK		101538000
26/03/2004	Friday	GMTD	GOWA MAKASSAR TOURISM DEV. TBK		101538000

29/03/2004	Monday	GMTD	GOWA MAKASSAR TOURISM DEV. TBK	101538000
30/03/2004	Tuesday	GMTD	GOWA MAKASSAR TOURISM DEV. TBK	101538000
31/03/2004	Wednesday	GMTD	GOWA MAKASSAR TOURISM DEV. TBK	101538000
01/04/2004	Thursday	GMTD	GOWA MAKASSAR TOURISM DEV. TBK	101538000
02/04/2004	Friday	GMTD	GOWA MAKASSAR TOURISM DEV. TBK	101538000
06/04/2004	Tuesday	GMTD	GOWA MAKASSAR TOURISM DEV. TBK	101538000
07/04/2004	Wednesday	GMTD	GOWA MAKASSAR TOURISM DEV. TBK	101538000
08/04/2004	Thursday	GMTD	GOWA MAKASSAR TOURISM DEV. TBK	101538000
12/04/2004	Monday	GMTD	GOWA MAKASSAR TOURISM DEV. TBK	101538000
13/04/2004	Tuesday	GMTD	GOWA MAKASSAR TOURISM DEV. TBK	101538000
15/04/2004	Thursday	GMTD	GOWA MAKASSAR TOURISM DEV. TBK	101538000

16/03/2004	Tuesday	LAMI	LAMICITRA NUSANTARA TBK	1148418000
17/03/2004	Wednesday	LAMI	LAMICITRA NUSANTARA TBK	1148418000
18/03/2004	Thursday	LAMI	LAMICITRA NUSANTARA TBK	1148418000
19/03/2004	Friday	LAMI	LAMICITRA NUSANTARA TBK	110500
23/03/2004	Tuesday	LAMI	LAMICITRA NUSANTARA TBK	1148418000
24/03/2004	Wednesday	LAMI	LAMICITRA NUSANTARA TBK	1148418000
25/03/2004	Thursday	LAMI	LAMICITRA NUSANTARA TBK	1148418000
26/03/2004	Friday	LAMI	LAMICITRA NUSANTARA TBK	1148418000
29/03/2004	Monday	LAMI	LAMICITRA NUSANTARA TBK	1148418000
30/03/2004	Tuesday	LAMI	LAMICITRA NUSANTARA TBK	1148418000
31/03/2004	Wednesday	LAMI	LAMICITRA NUSANTARA TBK	1148418000
01/04/2004	Thursday	LAMI	LAMICITRA NUSANTARA TBK	1148418000
02/04/2004	Friday	LAMI	LAMICITRA NUSANTARA TBK	1148418000
06/04/2004	Tuesday	LAMI	LAMICITRA NUSANTARA TBK	1148418000
07/04/2004	Wednesday	LAMI	LAMICITRA NUSANTARA TBK	1148418000
08/04/2004	Thursday	LAMI	LAMICITRA NUSANTARA TBK	1148418000
12/04/2004	Monday	LAMI	LAMICITRA NUSANTARA TBK	1148418000
13/04/2004	Tuesday	LAMI	LAMICITRA NUSANTARA TBK	1148418000
14/04/2004	Wednesday	LAMI	LAMICITRA NUSANTARA TBK	1148418000
15/04/2004	Thursday	LAMI	LAMICITRA NUSANTARA TBK	1148418000
16/04/2004	Friday	LAMI	LAMICITRA NUSANTARA TBK	1148418000

16/03/2004	Tuesday	KARK	KARKA YASA PROFILIA TBK	17500	480111500
------------	---------	------	-------------------------	-------	-----------

17/03/2004	Wednesday	KARK	KARKA YASA PROFILIA TBK	600000	480111500
18/03/2004	Thursday	KARK	KARKA YASA PROFILIA TBK	116500	480111500
19/03/2004	Friday	KARK	KARKA YASA PROFILIA TBK	150000	480111500
23/03/2004	Tuesday	KARK	KARKA YASA PROFILIA TBK	1300000	480111500
24/03/2004	Wednesday	KARK	KARKA YASA PROFILIA TBK	100000	480111500
25/03/2004	Thursday	KARK	KARKA YASA PROFILIA TBK	1545000	480111500
26/03/2004	Friday	KARK	KARKA YASA PROFILIA TBK	1670000	480111500
29/03/2004	Monday	KARK	KARKA YASA PROFILIA TBK	667500	480111500
30/03/2004	Tuesday	KARK	KARKA YASA PROFILIA TBK	120000	480111500
31/03/2004	Wednesday	KARK	KARKA YASA PROFILIA TBK	170000	480111500
01/04/2004	Thursday	KARK	KARKA YASA PROFILIA TBK	1515000	480111500
02/04/2004	Friday	KARK	KARKA YASA PROFILIA TBK	4054500	480111500
06/04/2004	Tuesday	KARK	KARKA YASA PROFILIA TBK	1960000	480111500
07/04/2004	Wednesday	KARK	KARKA YASA PROFILIA TBK		480111500
08/04/2004	Thursday	KARK	KARKA YASA PROFILIA TBK	1000000	480111500
12/04/2004	Monday	KARK	KARKA YASA PROFILIA TBK		480111500
13/04/2004	Tuesday	KARK	KARKA YASA PROFILIA TBK	50500	480111500
14/04/2004	Wednesday	KARK	KARKA YASA PROFILIA TBK	213000	480111500
15/04/2004	Thursday	KARK	KARKA YASA PROFILIA TBK		480111500
16/04/2004	Friday	KARK	KARKA YASA PROFILIA TBK	3500000	480111500
16/03/2004	Tuesday	RODA	RODA PANGGON HARAPAN TBK.	25000	591000000
17/03/2004	Wednesday	RODA	RODA PANGGON HARAPAN TBK.	30000	591000000
18/03/2004	Thursday	RODA	RODA PANGGON HARAPAN TBK.	5000	591000000
19/03/2004	Friday	RODA	RODA PANGGON HARAPAN TBK.	30000	591000000
23/03/2004	Tuesday	RODA	RODA PANGGON HARAPAN TBK.	10000	591000000
24/03/2004	Wednesday	RODA	RODA PANGGON HARAPAN TBK.	1323500	591000000
25/03/2004	Thursday	RODA	RODA PANGGON HARAPAN TBK.	302500	591000000
26/03/2004	Friday	RODA	RODA PANGGON HARAPAN TBK.	20000	591000000
29/03/2004	Monday	RODA	RODA PANGGON HARAPAN TBK.		591000000
30/03/2004	Tuesday	RODA	RODA PANGGON HARAPAN TBK.	5000	591000000
31/03/2004	Wednesday	RODA	RODA PANGGON HARAPAN TBK.		591000000
01/04/2004	Thursday	RODA	RODA PANGGON HARAPAN TBK.		591000000
02/04/2004	Friday	RODA	RODA PANGGON HARAPAN TBK.	5357500	591000000
06/04/2004	Tuesday	RODA	RODA PANGGON HARAPAN TBK.	4486500	591000000



07/04/2004	Wednesday	RODA	RODA PANGGON HARAPAN TBK.	15119000	591000000
08/04/2004	Thursday	RODA	RODA PANGGON HARAPAN TBK.	543500	591000000
12/04/2004	Monday	RODA	RODA PANGGON HARAPAN TBK.		591000000
13/04/2004	Tuesday	RODA	RODA PANGGON HARAPAN TBK.	1697500	591000000
14/04/2004	Wednesday	RODA	RODA PANGGON HARAPAN TBK.	10000	591000000
15/04/2004	Thursday	RODA	RODA PANGGON HARAPAN TBK.	620000	591000000
16/04/2004	Friday	RODA	RODA PANGGON HARAPAN TBK.	3309500	591000000



**LAMPIRAN IX**  
**DATA TAHUN 2004**

Date	Day	Code	Company	Volume Saham	Outstanding Share
16/03/2005	Wednesday	BIPP	BHUWANATALA INDAH PERMAI TBK	26705000	1638218259
17/03/2005	Thursday	BIPP	BHUWANATALA INDAH PERMAI TBK	23795000	1638218259
18/03/2005	Friday	BIPP	BHUWANATALA INDAH PERMAI TBK	63287000	1638218259
21/03/2005	Monday	BIPP	BHUWANATALA INDAH PERMAI TBK	63063500	1638218259
22/03/2005	Tuesday	BIPP	BHUWANATALA INDAH PERMAI TBK	17702500	1638218259
23/03/2005	Wednesday	BIPP	BHUWANATALA INDAH PERMAI TBK	41912000	1638218259
24/03/2005	Thursday	BIPP	BHUWANATALA INDAH PERMAI TBK	15170000	1638218259
28/03/2005	Monday	BIPP	BHUWANATALA INDAH PERMAI TBK	8166500	1638218259
29/03/2005	Tuesday	BIPP	BHUWANATALA INDAH PERMAI TBK	14580500	1638218259
30/03/2005	Wednesday	BIPP	BHUWANATALA INDAH PERMAI TBK	14357000	1638218259
31/03/2005	Thursday	BIPP	BHUWANATALA INDAH PERMAI TBK	4866000	1638218259
01/04/2005	Friday	BIPP	BHUWANATALA INDAH PERMAI TBK	8562000	1638218259
04/04/2005	Monday	BIPP	BHUWANATALA INDAH PERMAI TBK	738500	1638218259
05/04/2005	Tuesday	BIPP	BHUWANATALA INDAH PERMAI TBK	5533000	1638218259
06/04/2005	Wednesday	BIPP	BHUWANATALA INDAH PERMAI TBK	5143500	1638218259
07/04/2005	Thursday	BIPP	BHUWANATALA INDAH PERMAI TBK	307000	1638218259
08/04/2005	Friday	BIPP	BHUWANATALA INDAH PERMAI TBK	10661500	1638218259
11/04/2005	Monday	BIPP	BHUWANATALA INDAH PERMAI TBK	2448000	1638218259
12/04/2005	Tuesday	BIPP	BHUWANATALA INDAH PERMAI TBK	5758500	1638218259
13/04/2005	Wednesday	BIPP	BHUWANATALA INDAH PERMAI TBK	3226000	1638218259
14/04/2005	Thursday	BIPP	BHUWANATALA INDAH PERMAI TBK	1308000	1638218259
16/03/2005	Wednesday	CTRA	CIPUTRA DEVELOPMENT TBK	6438000	1612500000
17/03/2005	Thursday	CTRA	CIPUTRA DEVELOPMENT TBK	2103500	1612500000
18/03/2005	Friday	CTRA	CIPUTRA DEVELOPMENT TBK	58259500	1612500000
21/03/2005	Monday	CTRA	CIPUTRA DEVELOPMENT TBK	105439500	1612500000
22/03/2005	Tuesday	CTRA	CIPUTRA DEVELOPMENT TBK		1612500000
23/03/2005	Wednesday	CTRA	CIPUTRA DEVELOPMENT TBK	55523500	1612500000
24/03/2005	Thursday	CTRA	CIPUTRA DEVELOPMENT TBK	60773000	1612500000
28/03/2005	Monday	CTRA	CIPUTRA DEVELOPMENT TBK	13966000	1612500000

29/03/2005	Tuesday	CTRA	CIPUTRA DEVELOPMENT TBK	11117500	1612500000
30/03/2005	Wednesday	CTRA	CIPUTRA DEVELOPMENT TBK	24904500	1612500000
31/03/2005	Thursday	CTRA	CIPUTRA DEVELOPMENT TBK	80765000	1612500000
01/04/2005	Friday	CTRA	CIPUTRA DEVELOPMENT TBK	52460000	1612500000
04/04/2005	Monday	CTRA	CIPUTRA DEVELOPMENT TBK	64900000	1612500000
05/04/2005	Tuesday	CTRA	CIPUTRA DEVELOPMENT TBK	19110000	1612500000
06/04/2005	Wednesday	CTRA	CIPUTRA DEVELOPMENT TBK	89800000	1612500000
07/04/2005	Thursday	CTRA	CIPUTRA DEVELOPMENT TBK	24695000	1612500000
08/04/2005	Friday	CTRA	CIPUTRA DEVELOPMENT TBK	14605000	1612500000
11/04/2005	Monday	CTRA	CIPUTRA DEVELOPMENT TBK	43900000	1612500000
12/04/2005	Tuesday	CTRA	CIPUTRA DEVELOPMENT TBK	54100000	1612500000
13/04/2005	Wednesday	CTRA	CIPUTRA DEVELOPMENT TBK	12371000	1612500000
14/04/2005	Thursday	CTRA	CIPUTRA DEVELOPMENT TBK	48420000	1612500000

16/03/2005	Wednesday	DART	DUTA ANGGADA REALTY TBK	21500000	5500000000
17/03/2005	Thursday	DART	DUTA ANGGADA REALTY TBK	64000000	5500000000
18/03/2005	Friday	DART	DUTA ANGGADA REALTY TBK	25200000	5500000000
21/03/2005	Monday	DART	DUTA ANGGADA REALTY TBK	72100000	5500000000
22/03/2005	Tuesday	DART	DUTA ANGGADA REALTY TBK	23000000	5500000000
23/03/2005	Wednesday	DART	DUTA ANGGADA REALTY TBK		5500000000
24/03/2005	Thursday	DART	DUTA ANGGADA REALTY TBK	44300000	5500000000
28/03/2005	Monday	DART	DUTA ANGGADA REALTY TBK	25000000	5500000000
29/03/2005	Tuesday	DART	DUTA ANGGADA REALTY TBK	21400000	5500000000
30/03/2005	Wednesday	DART	DUTA ANGGADA REALTY TBK	45000000	5500000000
31/03/2005	Thursday	DART	DUTA ANGGADA REALTY TBK		5500000000
01/04/2005	Friday	DART	DUTA ANGGADA REALTY TBK		5500000000
04/04/2005	Monday	DART	DUTA ANGGADA REALTY TBK		5500000000
05/04/2005	Tuesday	DART	DUTA ANGGADA REALTY TBK		5500000000
06/04/2005	Wednesday	DART	DUTA ANGGADA REALTY TBK	50000000	5500000000
07/04/2005	Thursday	DART	DUTA ANGGADA REALTY TBK	50000000	5500000000
08/04/2005	Friday	DART	DUTA ANGGADA REALTY TBK		5500000000
11/04/2005	Monday	DART	DUTA ANGGADA REALTY TBK		5500000000
12/04/2005	Tuesday	DART	DUTA ANGGADA REALTY TBK	25000000	5500000000
13/04/2005	Wednesday	DART	DUTA ANGGADA REALTY TBK	25000000	5500000000
14/04/2005	Thursday	DART	DUTA ANGGADA REALTY TBK	10000000	5500000000

16/03/2005	Wednesday	DILD	DHARMALA INTILAND TBK	22791500	925782600
17/03/2005	Thursday	DILD	DHARMALA INTILAND TBK	11325500	925782600
18/03/2005	Friday	DILD	DHARMALA INTILAND TBK	42867500	925782600
21/03/2005	Monday	DILD	DHARMALA INTILAND TBK	36268000	925782600
22/03/2005	Tuesday	DILD	DHARMALA INTILAND TBK	9867500	925782600
23/03/2005	Wednesday	DILD	DHARMALA INTILAND TBK	10682500	925782600
24/03/2005	Thursday	DILD	DHARMALA INTILAND TBK	22982500	925782600
28/03/2005	Monday	DILD	DHARMALA INTILAND TBK	8304500	925782600
29/03/2005	Tuesday	DILD	DHARMALA INTILAND TBK	17596000	925782600
30/03/2005	Wednesday	DILD	DHARMALA INTILAND TBK	11949000	925782600
31/03/2005	Thursday	DILD	DHARMALA INTILAND TBK	4326500	925782600
01/04/2005	Friday	DILD	DHARMALA INTILAND TBK	6332000	925782600
04/04/2005	Monday	DILD	DHARMALA INTILAND TBK	2682500	925782600
05/04/2005	Tuesday	DILD	DHARMALA INTILAND TBK	4780500	925782600
06/04/2005	Wednesday	DILD	DHARMALA INTILAND TBK	4363500	925782600
07/04/2005	Thursday	DILD	DHARMALA INTILAND TBK	11339500	925782600
08/04/2005	Friday	DILD	DHARMALA INTILAND TBK	17371000	925782600
11/04/2005	Monday	DILD	DHARMALA INTILAND TBK	8904000	925782600
12/04/2005	Tuesday	DILD	DHARMALA INTILAND TBK	23394000	925782600
13/04/2005	Wednesday	DILD	DHARMALA INTILAND TBK	6178000	925782600
14/04/2005	Thursday	DILD	DHARMALA INTILAND TBK	3238000	925782600

16/03/2005	Wednesday	DUTI	DUTA PERTIWI TBK	854000	1387500000
17/03/2005	Thursday	DUTI	DUTA PERTIWI TBK	777500	1387500000
18/03/2005	Friday	DUTI	DUTA PERTIWI TBK	6814500	1387500000
21/03/2005	Monday	DUTI	DUTA PERTIWI TBK	5259500	1387500000
22/03/2005	Tuesday	DUTI	DUTA PERTIWI TBK	1890500	1387500000
23/03/2005	Wednesday	DUTI	DUTA PERTIWI TBK	3093000	1387500000
24/03/2005	Thursday	DUTI	DUTA PERTIWI TBK	1069000	1387500000
28/03/2005	Monday	DUTI	DUTA PERTIWI TBK	462500	1387500000
29/03/2005	Tuesday	DUTI	DUTA PERTIWI TBK	527500	1387500000
30/03/2005	Wednesday	DUTI	DUTA PERTIWI TBK	927500	1387500000
31/03/2005	Thursday	DUTI	DUTA PERTIWI TBK	328500	1387500000
01/04/2005	Friday	DUTI	DUTA PERTIWI TBK	2146500	1387500000

04/04/2005	Monday	DUTI	DUTA PERTIWI TBK	7500	1387500000
05/04/2005	Tuesday	DUTI	DUTA PERTIWI TBK	27500	1387500000
06/04/2005	Wednesday	DUTI	DUTA PERTIWI TBK	56500	1387500000
07/04/2005	Thursday	DUTI	DUTA PERTIWI TBK		1387500000
08/04/2005	Friday	DUTI	DUTA PERTIWI TBK	195000	1387500000
11/04/2005	Monday	DUTI	DUTA PERTIWI TBK	75000	1387500000
12/04/2005	Tuesday	DUTI	DUTA PERTIWI TBK	554000	1387500000
13/04/2005	Wednesday	DUTI	DUTA PERTIWI TBK	8077000	1387500000
14/04/2005	Thursday	DUTI	DUTA PERTIWI TBK	3305500	1387500000

14/03/2005	Monday	ELTY	ELANG REALTY TBK	34830500	1400000000
15/03/2005	Tuesday	ELTY	ELANG REALTY TBK	40328000	1400000000
16/03/2005	Wednesday	ELTY	ELANG REALTY TBK	348267500	1400000000
17/03/2005	Thursday	ELTY	ELANG REALTY TBK	287891000	1400000000
18/03/2005	Friday	ELTY	ELANG REALTY TBK	52456500	1400000000
21/03/2005	Monday	ELTY	ELANG REALTY TBK	351535000	1400000000
22/03/2005	Tuesday	ELTY	ELANG REALTY TBK	140338000	1400000000
23/03/2005	Wednesday	ELTY	ELANG REALTY TBK	58027000	1400000000
24/03/2005	Thursday	ELTY	ELANG REALTY TBK	44561500	1400000000
28/03/2005	Monday	ELTY	ELANG REALTY TBK	24322500	1400000000
29/03/2005	Tuesday	ELTY	ELANG REALTY TBK	105708000	1400000000
30/03/2005	Wednesday	ELTY	ELANG REALTY TBK	74640500	1400000000
31/03/2005	Thursday	ELTY	ELANG REALTY TBK	42486000	1400000000
01/04/2005	Friday	ELTY	ELANG REALTY TBK	31548500	1400000000
04/04/2005	Monday	ELTY	ELANG REALTY TBK	19373500	1400000000
05/04/2005	Tuesday	ELTY	ELANG REALTY TBK	10446000	1400000000
06/04/2005	Wednesday	ELTY	ELANG REALTY TBK	18026500	1400000000
07/04/2005	Thursday	ELTY	ELANG REALTY TBK	7299500	1400000000
08/04/2005	Friday	ELTY	ELANG REALTY TBK	18584000	1400000000
11/04/2005	Monday	ELTY	ELANG REALTY TBK	8207000	1400000000
12/04/2005	Tuesday	ELTY	ELANG REALTY TBK	1913500	1400000000

16/03/2005	Wednesday	JIHD	JAKARTA INT L HOTEL & DEV. TBK	31551000	1930039200
17/03/2005	Thursday	JIHD	JAKARTA INT L HOTEL & DEV. TBK	36606000	1930039200
18/03/2005	Friday	JIHD	JAKARTA INT L HOTEL & DEV. TBK	164621500	1930039200

21/03/2005	Monday	JHD	JAKARTA INT L HOTEL & DEV. TBK	142935000	1930039200
22/03/2005	Tuesday	JHD	JAKARTA INT L HOTEL & DEV. TBK	27820500	1930039200
23/03/2005	Wednesday	JHD	JAKARTA INT L HOTEL & DEV. TBK	84032500	1930039200
24/03/2005	Thursday	JHD	JAKARTA INT L HOTEL & DEV. TBK	133545500	1930039200
28/03/2005	Monday	JHD	JAKARTA INT L HOTEL & DEV. TBK	83718500	1930039200
29/03/2005	Tuesday	JHD	JAKARTA INT L HOTEL & DEV. TBK	87978500	1930039200
30/03/2005	Wednesday	JHD	JAKARTA INT L HOTEL & DEV. TBK	103676500	1930039200
31/03/2005	Thursday	JHD	<b>JAKARTA INT L HOTEL &amp; DEV. TBK</b>	<b>36895500</b>	<b>1930039200</b>
01/04/2005	Friday	JHD	JAKARTA INT L HOTEL & DEV. TBK	88651000	1930039200
04/04/2005	Monday	JHD	JAKARTA INT L HOTEL & DEV. TBK	22620500	1930039200
05/04/2005	Tuesday	JHD	JAKARTA INT L HOTEL & DEV. TBK	36649000	1930039200
06/04/2005	Wednesday	JHD	JAKARTA INT L HOTEL & DEV. TBK	21964000	1930039200
07/04/2005	Thursday	JHD	JAKARTA INT L HOTEL & DEV. TBK	13684000	1930039200
08/04/2005	Friday	JHD	JAKARTA INT L HOTEL & DEV. TBK	12546000	1930039200
11/04/2005	Monday	JHD	JAKARTA INT L HOTEL & DEV. TBK	17436000	1930039200
12/04/2005	Tuesday	JHD	JAKARTA INT L HOTEL & DEV. TBK	21475500	1930039200
13/04/2005	Wednesday	JHD	JAKARTA INT L HOTEL & DEV. TBK	44469500	1930039200
14/04/2005	Thursday	JHD	JAKARTA INT L HOTEL & DEV. TBK	10065000	1930039200

16/03/2005	Wednesday	JRPT	JAYA REAL PROPERTY TBK	713000	470000000
17/03/2005	Thursday	JRPT	JAYA REAL PROPERTY TBK		470000000
18/03/2005	Friday	JRPT	JAYA REAL PROPERTY TBK	498500	470000000
21/03/2005	Monday	JRPT	JAYA REAL PROPERTY TBK	2025500	470000000
22/03/2005	Tuesday	JRPT	JAYA REAL PROPERTY TBK	335000	470000000
23/03/2005	Wednesday	JRPT	JAYA REAL PROPERTY TBK	412000	470000000
24/03/2005	Thursday	JRPT	JAYA REAL PROPERTY TBK	1601000	470000000
28/03/2005	Monday	JRPT	JAYA REAL PROPERTY TBK	3829000	470000000
29/03/2005	Tuesday	JRPT	JAYA REAL PROPERTY TBK	375000	470000000
30/03/2005	Wednesday	JRPT	JAYA REAL PROPERTY TBK	1076000	470000000
31/03/2005	Thursday	JRPT	<b>JAYA REAL PROPERTY TBK</b>	<b>505500</b>	<b>470000000</b>
01/04/2005	Friday	JRPT	JAYA REAL PROPERTY TBK	278000	470000000
04/04/2005	Monday	JRPT	JAYA REAL PROPERTY TBK	542000	470000000
05/04/2005	Tuesday	JRPT	JAYA REAL PROPERTY TBK	100000	470000000
06/04/2005	Wednesday	JRPT	JAYA REAL PROPERTY TBK	5000	470000000
07/04/2005	Thursday	JRPT	JAYA REAL PROPERTY TBK	41000	470000000

08/04/2005	Friday	JRPT	JAYA REAL PROPERTY TBK	47500	4700000000
11/04/2005	Monday	JRPT	JAYA REAL PROPERTY TBK	32500	4700000000
12/04/2005	Tuesday	JRPT	JAYA REAL PROPERTY TBK	106000	4700000000
13/04/2005	Wednesday	JRPT	JAYA REAL PROPERTY TBK	334000	4700000000
14/04/2005	Thursday	JRPT	JAYA REAL PROPERTY TBK	379500	4700000000

16/03/2005	Wednesday	KIJA	KAWASAN INDUSTRI JABABEKA TBK	136050000	13780872551
17/03/2005	Thursday	KIJA	KAWASAN INDUSTRI JABABEKA TBK	71894000	13780872551
18/03/2005	Friday	KIJA	KAWASAN INDUSTRI JABABEKA TBK	562463500	13780872551
21/03/2005	Monday	KIJA	KAWASAN INDUSTRI JABABEKA TBK	399028500	13780872551
22/03/2005	Tuesday	KIJA	KAWASAN INDUSTRI JABABEKA TBK	340224000	13780872551
23/03/2005	Wednesday	KIJA	KAWASAN INDUSTRI JABABEKA TBK	173974500	13780872551
24/03/2005	Thursday	KIJA	KAWASAN INDUSTRI JABABEKA TBK	108378500	13780872551
28/03/2005	Monday	KIJA	KAWASAN INDUSTRI JABABEKA TBK	114291500	13780872551
29/03/2005	Tuesday	KIJA	KAWASAN INDUSTRI JABABEKA TBK	101956000	13780872551
30/03/2005	Wednesday	KIJA	KAWASAN INDUSTRI JABABEKA TBK	67748000	13780872551
31/03/2005	Thursday	KIJA	KAWASAN INDUSTRI JABABEKA TBK	43533500	13780872551
01/04/2005	Friday	KIJA	KAWASAN INDUSTRI JABABEKA TBK	6661000	13780872551
04/04/2005	Monday	KIJA	KAWASAN INDUSTRI JABABEKA TBK	6062000	13780872551
05/04/2005	Tuesday	KIJA	KAWASAN INDUSTRI JABABEKA TBK	79785500	13780872551
06/04/2005	Wednesday	KIJA	KAWASAN INDUSTRI JABABEKA TBK	25255500	13780872551
07/04/2005	Thursday	KIJA	KAWASAN INDUSTRI JABABEKA TBK	111248500	13780872551
08/04/2005	Friday	KIJA	KAWASAN INDUSTRI JABABEKA TBK	72085000	13780872551
11/04/2005	Monday	KIJA	KAWASAN INDUSTRI JABABEKA TBK	13960000	13780872551
12/04/2005	Tuesday	KIJA	KAWASAN INDUSTRI JABABEKA TBK	19629000	13780872551
13/04/2005	Wednesday	KIJA	KAWASAN INDUSTRI JABABEKA TBK	72730000	13780872551
14/04/2005	Thursday	KIJA	KAWASAN INDUSTRI JABABEKA TBK	28510000	13780872551

16/05/2005	Monday	MDLN	MODERNLAND REALTY LTD. TBK	176000	825790763
17/05/2005	Tuesday	MDLN	MODERNLAND REALTY LTD. TBK	159000	825790763
18/05/2005	Wednesday	MDLN	MODERNLAND REALTY LTD. TBK		825790763
19/05/2005	Thursday	MDLN	MODERNLAND REALTY LTD. TBK	927500	825790763
20/05/2005	Friday	MDLN	MODERNLAND REALTY LTD. TBK	309500	825790763
23/05/2005	Monday	MDLN	MODERNLAND REALTY LTD. TBK		825790763
25/05/2005	Wednesday	MDLN	MODERNLAND REALTY LTD. TBK	341000	825790763

26/05/2005	Thursday	MDLN	MODERNLAND REALTY LTD. TBK	966000	825790763
27/05/2005	Friday	MDLN	MODERNLAND REALTY LTD. TBK	1091500	825790763
30/05/2005	Monday	MDLN	MODERNLAND REALTY LTD. TBK	520500	825790763
31/05/2005	Tuesday	MDLN	MODERNLAND REALTY LTD. TBK	3495000	825790763
01/06/2005	Wednesday	MDLN	MODERNLAND REALTY LTD. TBK	2982000	825790763
02/06/2005	Thursday	MDLN	MODERNLAND REALTY LTD. TBK	792500	825790763
03/06/2005	Friday	MDLN	MODERNLAND REALTY LTD. TBK	1584500	825790763
06/06/2005	Monday	MDLN	MODERNLAND REALTY LTD. TBK	1180500	825790763
07/06/2005	Tuesday	MDLN	MODERNLAND REALTY LTD. TBK	1288500	825790763
08/06/2005	Wednesday	MDLN	MODERNLAND REALTY LTD. TBK	195000	825790763
09/06/2005	Thursday	MDLN	MODERNLAND REALTY LTD. TBK	68000	825790763
10/06/2005	Friday	MDLN	MODERNLAND REALTY LTD. TBK	100500	825790763
13/06/2005	Monday	MDLN	MODERNLAND REALTY LTD. TBK	205000	825790763
14/06/2005	Tuesday	MDLN	MODERNLAND REALTY LTD. TBK	379500	825790763

15/03/2005	Tuesday	MLND	MULIALAND TBK		982800000
16/03/2005	Wednesday	MLND	MULIALAND TBK		982800000
17/03/2005	Thursday	MLND	MULIALAND TBK		982800000
18/03/2005	Friday	MLND	MULIALAND TBK		982800000
21/03/2005	Monday	MLND	MULIALAND TBK		982800000
22/03/2005	Tuesday	MLND	MULIALAND TBK		982800000
23/03/2005	Wednesday	MLND	MULIALAND TBK		982800000
24/03/2005	Thursday	MLND	MULIALAND TBK		982800000
28/03/2005	Monday	MLND	MULIALAND TBK		982800000
29/03/2005	Tuesday	MLND	MULIALAND TBK		982800000
30/03/2005	Wednesday	MLND	MULIALAND TBK		982800000
31/03/2005	Thursday	MLND	MULIALAND TBK		982800000
01/04/2005	Friday	MLND	MULIALAND TBK		982800000
04/04/2005	Monday	MLND	MULIALAND TBK		982800000
05/04/2005	Tuesday	MLND	MULIALAND TBK		982800000
06/04/2005	Wednesday	MLND	MULIALAND TBK		982800000
07/04/2005	Thursday	MLND	MULIALAND TBK		982800000
08/04/2005	Friday	MLND	MULIALAND TBK		982800000
11/04/2005	Monday	MLND	MULIALAND TBK		982800000
12/04/2005	Tuesday	MLND	MULIALAND TBK		982800000



13/04/2005	Wednesday	MLND	MULIALAND TBK		9628000000
16/03/2005	Wednesday	OMRE	OMETRACO REALTY TBK		1745000000
17/03/2005	Thursday	OMRE	OMETRACO REALTY TBK		1745000000
18/03/2005	Friday	OMRE	OMETRACO REALTY TBK		1745000000
21/03/2005	Monday	OMRE	OMETRACO REALTY TBK		1745000000
22/03/2005	Tuesday	OMRE	OMETRACO REALTY TBK		1745000000
23/03/2005	Wednesday	OMRE	OMETRACO REALTY TBK		1745000000
24/03/2005	Thursday	OMRE	OMETRACO REALTY TBK		1745000000
28/03/2005	Monday	OMRE	OMETRACO REALTY TBK		1745000000
29/03/2005	Tuesday	OMRE	OMETRACO REALTY TBK		1745000000
30/03/2005	Wednesday	OMRE	OMETRACO REALTY TBK		1745000000
31/03/2005	Thursday	OMRE	OMETRACO REALTY TBK		1745000000
01/04/2005	Friday	OMRE	OMETRACO REALTY TBK		1745000000
04/04/2005	Monday	OMRE	OMETRACO REALTY TBK		1745000000
05/04/2005	Tuesday	OMRE	OMETRACO REALTY TBK		1745000000
06/04/2005	Wednesday	OMRE	OMETRACO REALTY TBK		1745000000
07/04/2005	Thursday	OMRE	OMETRACO REALTY TBK		1745000000
08/04/2005	Friday	OMRE	OMETRACO REALTY TBK		1745000000
11/04/2005	Monday	OMRE	OMETRACO REALTY TBK		1745000000
12/04/2005	Tuesday	OMRE	OMETRACO REALTY TBK		1745000000
13/04/2005	Wednesday	OMRE	OMETRACO REALTY TBK		1745000000
14/04/2005	Thursday	OMRE	OMETRACO REALTY TBK		1745000000
15/03/2005	Tuesday	PUDP	PUDJIADI PRESTIGE LIMITED TBK		2800000000
16/03/2005	Wednesday	PUDP	PUDJIADI PRESTIGE LIMITED TBK	1458000	2800000000
17/03/2005	Thursday	PUDP	PUDJIADI PRESTIGE LIMITED TBK		2800000000
18/03/2005	Friday	PUDP	PUDJIADI PRESTIGE LIMITED TBK	1629500	2800000000
21/03/2005	Monday	PUDP	PUDJIADI PRESTIGE LIMITED TBK	145000	2800000000
22/03/2005	Tuesday	PUDP	PUDJIADI PRESTIGE LIMITED TBK		2800000000
23/03/2005	Wednesday	PUDP	PUDJIADI PRESTIGE LIMITED TBK		2800000000
24/03/2005	Thursday	PUDP	PUDJIADI PRESTIGE LIMITED TBK	1000	2800000000
28/03/2005	Monday	PUDP	PUDJIADI PRESTIGE LIMITED TBK		2800000000
29/03/2005	Tuesday	PUDP	PUDJIADI PRESTIGE LIMITED TBK	10000	2800000000
30/03/2005	Wednesday	PUDP	PUDJIADI PRESTIGE LIMITED TBK	4500	2800000000

31/03/2005	Thursday	PUDP	PUDJIADI PRESTIGE LIMITED TBK		280000000
01/04/2005	Friday	PUDP	PUDJIADI PRESTIGE LIMITED TBK		280000000
04/04/2005	Monday	PUDP	PUDJIADI PRESTIGE LIMITED TBK		280000000
05/04/2005	Tuesday	PUDP	PUDJIADI PRESTIGE LIMITED TBK	51500	280000000
06/04/2005	Wednesday	PUDP	PUDJIADI PRESTIGE LIMITED TBK	47000	280000000
07/04/2005	Thursday	PUDP	PUDJIADI PRESTIGE LIMITED TBK		280000000
08/04/2005	Friday	PUDP	PUDJIADI PRESTIGE LIMITED TBK		280000000
11/04/2005	Monday	PUDP	PUDJIADI PRESTIGE LIMITED TBK		280000000
12/04/2005	Tuesday	PUDP	PUDJIADI PRESTIGE LIMITED TBK	15000	280000000
13/04/2005	Wednesday	PUDP	PUDJIADI PRESTIGE LIMITED TBK	224000	280000000

13/05/2005	Friday	PWON	PAKUWON JATI TBK	28000	420000000
16/05/2005	Monday	PWON	PAKUWON JATI TBK	5000	420000000
17/05/2005	Tuesday	PWON	PAKUWON JATI TBK	25000	420000000
18/05/2005	Wednesday	PWON	PAKUWON JATI TBK	273000	420000000
19/05/2005	Thursday	PWON	PAKUWON JATI TBK	53500	420000000
20/05/2005	Friday	PWON	PAKUWON JATI TBK		420000000
23/05/2005	Monday	PWON	PAKUWON JATI TBK	15000	420000000
25/05/2005	Wednesday	PWON	PAKUWON JATI TBK	26500	420000000
26/05/2005	Thursday	PWON	PAKUWON JATI TBK		420000000
27/05/2005	Friday	PWON	PAKUWON JATI TBK	15000	420000000
30/05/2005	Monday	PWON	PAKUWON JATI TBK	62500	420000000
31/05/2005	Tuesday	PWON	PAKUWON JATI TBK	7500	420000000
01/06/2005	Wednesday	PWON	PAKUWON JATI TBK	20000	420000000
02/06/2005	Thursday	PWON	PAKUWON JATI TBK	5000	420000000
03/06/2005	Friday	PWON	PAKUWON JATI TBK		420000000
06/06/2005	Monday	PWON	PAKUWON JATI TBK	22500	420000000
07/06/2005	Tuesday	PWON	PAKUWON JATI TBK		420000000
08/06/2005	Wednesday	PWON	PAKUWON JATI TBK		420000000
09/06/2005	Thursday	PWON	PAKUWON JATI TBK	20000	420000000
10/06/2005	Friday	PWON	PAKUWON JATI TBK	40000	420000000
13/06/2005	Monday	PWON	PAKUWON JATI TBK	52500	420000000
15/03/2005	Tuesday	PWSI	PANCA WIRATAMA SAKTI TBK		82500000
16/03/2005	Wednesday	PWSI	PANCA WIRATAMA SAKTI TBK		82500000

17/03/2005	Thursday	PWSI	PANCA WIRATAMA SAKTI TBK	22500	82500000
18/03/2005	Friday	PWSI	PANCA WIRATAMA SAKTI TBK	168000	82500000
21/03/2005	Monday	PWSI	PANCA WIRATAMA SAKTI TBK	317000	82500000
22/03/2005	Tuesday	PWSI	PANCA WIRATAMA SAKTI TBK	440000	82500000
23/03/2005	Wednesday	PWSI	PANCA WIRATAMA SAKTI TBK	118000	82500000
24/03/2005	Thursday	PWSI	PANCA WIRATAMA SAKTI TBK	65000	82500000
28/03/2005	Monday	PWSI	PANCA WIRATAMA SAKTI TBK	2500	82500000
29/03/2005	Tuesday	PWSI	PANCA WIRATAMA SAKTI TBK		82500000
30/03/2005	Wednesday	PWSI	PANCA WIRATAMA SAKTI TBK		82500000
31/03/2005	Thursday	PWSI	PANCA WIRATAMA SAKTI TBK		82500000
01/04/2005	Friday	PWSI	PANCA WIRATAMA SAKTI TBK		82500000
04/04/2005	Monday	PWSI	PANCA WIRATAMA SAKTI TBK		82500000
05/04/2005	Tuesday	PWSI	PANCA WIRATAMA SAKTI TBK		82500000
06/04/2005	Wednesday	PWSI	PANCA WIRATAMA SAKTI TBK		82500000
07/04/2005	Thursday	PWSI	PANCA WIRATAMA SAKTI TBK		82500000
08/04/2005	Friday	PWSI	PANCA WIRATAMA SAKTI TBK		82500000
11/04/2005	Monday	PWSI	PANCA WIRATAMA SAKTI TBK		82500000
12/04/2005	Tuesday	PWSI	PANCA WIRATAMA SAKTI TBK		82500000
13/04/2005	Wednesday	PWSI	PANCA WIRATAMA SAKTI TBK		82500000

29/03/2005	Tuesday	SMDM	SURYAMAS DUTA MAKMUR TBK	15000	1055141592
30/03/2005	Wednesday	SMDM	SURYAMAS DUTA MAKMUR TBK	30000	1055141592
31/03/2005	Thursday	SMDM	SURYAMAS DUTA MAKMUR TBK	5000	1055141592
01/04/2005	Friday	SMDM	SURYAMAS DUTA MAKMUR TBK	12500	1055141592
04/04/2005	Monday	SMDM	SURYAMAS DUTA MAKMUR TBK		1055141592
05/04/2005	Tuesday	SMDM	SURYAMAS DUTA MAKMUR TBK		1055141592
06/04/2005	Wednesday	SMDM	SURYAMAS DUTA MAKMUR TBK		1055141592
07/04/2005	Thursday	SMDM	SURYAMAS DUTA MAKMUR TBK	50000	1055141592
08/04/2005	Friday	SMDM	SURYAMAS DUTA MAKMUR TBK	6000	1055141592
11/04/2005	Monday	SMDM	SURYAMAS DUTA MAKMUR TBK		1055141592
12/04/2005	Tuesday	SMDM	SURYAMAS DUTA MAKMUR TBK		1055141592
13/04/2005	Wednesday	SMDM	SURYAMAS DUTA MAKMUR TBK		1055141592
14/04/2005	Thursday	SMDM	SURYAMAS DUTA MAKMUR TBK		1055141592
15/04/2005	Friday	SMDM	SURYAMAS DUTA MAKMUR TBK		1055141592
18/04/2005	Monday	SMDM	SURYAMAS DUTA MAKMUR TBK	18000	1055141592

19/04/2005	Tuesday	SMDM	SURYAMAS DUTA MAKMUR TBK	35000	1055141592
20/04/2005	Wednesday	SMDM	SURYAMAS DUTA MAKMUR TBK		1055141592
21/04/2005	Thursday	SMDM	SURYAMAS DUTA MAKMUR TBK	15000	1055141592
25/04/2005	Monday	SMDM	SURYAMAS DUTA MAKMUR TBK	50000	1055141592
26/04/2005	Tuesday	SMDM	SURYAMAS DUTA MAKMUR TBK	50000	1055141592
27/04/2005	Wednesday	SMDM	SURYAMAS DUTA MAKMUR TBK		1055141592
13/04/2005	Wednesday	SMRA	SUMMARECON AGUNG TBK	13978500	1873528800
14/04/2005	Thursday	SMRA	SUMMARECON AGUNG TBK	6741500	1873528800
15/04/2005	Friday	SMRA	SUMMARECON AGUNG TBK	6216000	1873528800
18/04/2005	Monday	SMRA	SUMMARECON AGUNG TBK	5664500	1873528800
19/04/2005	Tuesday	SMRA	SUMMARECON AGUNG TBK	3481000	1873528800
20/04/2005	Wednesday	SMRA	SUMMARECON AGUNG TBK	3872000	1873528800
21/04/2005	Thursday	SMRA	SUMMARECON AGUNG TBK	4299000	1873528800
25/04/2005	Monday	SMRA	SUMMARECON AGUNG TBK	1561000	1873528800
26/04/2005	Tuesday	SMRA	SUMMARECON AGUNG TBK	2742000	1873528800
27/04/2005	Wednesday	SMRA	SUMMARECON AGUNG TBK	2422000	1873528800
28/04/2005	Thursday	SMRA	SUMMARECON AGUNG TBK	1768500	1873528800
29/04/2005	Friday	SMRA	SUMMARECON AGUNG TBK	1413500	1873528800
02/05/2005	Monday	SMRA	SUMMARECON AGUNG TBK	2979000	1873528800
03/05/2005	Tuesday	SMRA	SUMMARECON AGUNG TBK	3639000	1873528800
04/05/2005	Wednesday	SMRA	SUMMARECON AGUNG TBK	6766500	1873528800
06/05/2005	Friday	SMRA	SUMMARECON AGUNG TBK	8938500	1873528800
09/05/2005	Monday	SMRA	SUMMARECON AGUNG TBK	4360500	1873528800
10/05/2005	Tuesday	SMRA	SUMMARECON AGUNG TBK	3297500	1873528800
11/05/2005	Wednesday	SMRA	SUMMARECON AGUNG TBK	2793000	1873528800
12/05/2005	Thursday	SMRA	SUMMARECON AGUNG TBK	4947000	1873528800
13/05/2005	Friday	SMRA	SUMMARECON AGUNG TBK	2098000	1873528800
15/03/2005	Tuesday	LPKR	LIPPO KARAWACI TBK	1122500	2932849563
16/03/2005	Wednesday	LPKR	LIPPO KARAWACI TBK	583500	2932849563
17/03/2005	Thursday	LPKR	LIPPO KARAWACI TBK	724500	2932849563
18/03/2005	Friday	LPKR	LIPPO KARAWACI TBK	1393000	2932849563
21/03/2005	Monday	LPKR	LIPPO KARAWACI TBK	2297000	2932849563
22/03/2005	Tuesday	LPKR	LIPPO KARAWACI TBK	3122000	2932849563

23/03/2005	Wednesday	LPKR	LIPPO KARAWACI TBK	3735000	2932849563
24/03/2005	Thursday	LPKR	LIPPO KARAWACI TBK	4164500	2932849563
28/03/2005	Monday	LPKR	LIPPO KARAWACI TBK	2463500	2932849563
29/03/2005	Tuesday	LPKR	LIPPO KARAWACI TBK	447500	2932849563
30/03/2005	Wednesday	LPKR	LIPPO KARAWACI TBK	610500	2932849563
31/03/2005	Thursday	LPKR	LIPPO KARAWACI TBK	813000	2932849563
01/04/2005	Friday	LPKR	LIPPO KARAWACI TBK	859500	2932849563
04/04/2005	Monday	LPKR	LIPPO KARAWACI TBK	365500	2932849563
05/04/2005	Tuesday	LPKR	LIPPO KARAWACI TBK	555000	2932849563
06/04/2005	Wednesday	LPKR	LIPPO KARAWACI TBK	2657500	2932849563
07/04/2005	Thursday	LPKR	LIPPO KARAWACI TBK	2600000	2932849563
08/04/2005	Friday	LPKR	LIPPO KARAWACI TBK	1253000	2932849563
11/04/2005	Monday	LPKR	LIPPO KARAWACI TBK	2136500	2932849563
12/04/2005	Tuesday	LPKR	LIPPO KARAWACI TBK	2213500	2932849563
13/04/2005	Wednesday	LPKR	LIPPO KARAWACI TBK	1954000	2932849563

16/03/2005	Wednesday	BKSL	ROYAL SENTUL HIGHLANDS TBK	9613500	5434000000
17/03/2005	Thursday	BKSL	ROYAL SENTUL HIGHLANDS TBK	5972000	5434000000
18/03/2005	Friday	BKSL	ROYAL SENTUL HIGHLANDS TBK	8427000	5434000000
21/03/2005	Monday	BKSL	ROYAL SENTUL HIGHLANDS TBK		5434000000
22/03/2005	Tuesday	BKSL	ROYAL SENTUL HIGHLANDS TBK	11367500	5434000000
23/03/2005	Wednesday	BKSL	ROYAL SENTUL HIGHLANDS TBK	4908500	5434000000
24/03/2005	Thursday	BKSL	ROYAL SENTUL HIGHLANDS TBK	2123000	5434000000
28/03/2005	Monday	BKSL	ROYAL SENTUL HIGHLANDS TBK	2257000	5434000000
29/03/2005	Tuesday	BKSL	ROYAL SENTUL HIGHLANDS TBK	1877000	5434000000
30/03/2005	Wednesday	BKSL	ROYAL SENTUL HIGHLANDS TBK	1159500	5434000000
31/03/2005	Thursday	BKSL	ROYAL SENTUL HIGHLANDS TBK	455500	5434000000
01/04/2005	Friday	BKSL	ROYAL SENTUL HIGHLANDS TBK	142000	5434000000
04/04/2005	Monday	BKSL	ROYAL SENTUL HIGHLANDS TBK	500	5434000000
05/04/2005	Tuesday	BKSL	ROYAL SENTUL HIGHLANDS TBK	766500	5434000000
06/04/2005	Wednesday	BKSL	ROYAL SENTUL HIGHLANDS TBK	363500	5434000000
07/04/2005	Thursday	BKSL	ROYAL SENTUL HIGHLANDS TBK	393000	5434000000
08/04/2005	Friday	BKSL	ROYAL SENTUL HIGHLANDS TBK	3234500	5434000000
11/04/2005	Monday	BKSL	ROYAL SENTUL HIGHLANDS TBK	2234000	5434000000
12/04/2005	Tuesday	BKSL	ROYAL SENTUL HIGHLANDS TBK	195500	5434000000

13/04/2005	Wednesday	BKSL	ROYAL SENTUL HIGHLANDS TBK	351000	5434000000
14/04/2005	Thursday	BKSL	ROYAL SENTUL HIGHLANDS TBK	71000	5434000000
16/03/2005	Wednesday	LPCK	LIPPO CIKARANG TBK	61000	6960000000
17/03/2005	Thursday	LPCK	LIPPO CIKARANG TBK	63000	6960000000
18/03/2005	Friday	LPCK	LIPPO CIKARANG TBK	12000	6960000000
21/03/2005	Monday	LPCK	LIPPO CIKARANG TBK	163000	6960000000
22/03/2005	Tuesday	LPCK	LIPPO CIKARANG TBK	296000	6960000000
23/03/2005	Wednesday	LPCK	LIPPO CIKARANG TBK	18000	6960000000
24/03/2005	Thursday	LPCK	LIPPO CIKARANG TBK	20000	6960000000
28/03/2005	Monday	LPCK	LIPPO CIKARANG TBK	30000	6960000000
29/03/2005	Tuesday	LPCK	LIPPO CIKARANG TBK		6960000000
30/03/2005	Wednesday	LPCK	LIPPO CIKARANG TBK	40000	6960000000
31/03/2005	Thursday	LPCK	LIPPO CIKARANG TBK		6960000000
01/04/2005	Friday	LPCK	LIPPO CIKARANG TBK	12500	6960000000
04/04/2005	Monday	LPCK	LIPPO CIKARANG TBK		6960000000
05/04/2005	Tuesday	LPCK	LIPPO CIKARANG TBK	100500	6960000000
06/04/2005	Wednesday	LPCK	LIPPO CIKARANG TBK		6960000000
07/04/2005	Thursday	LPCK	LIPPO CIKARANG TBK	6000	6960000000
08/04/2005	Friday	LPCK	LIPPO CIKARANG TBK	14500	6960000000
11/04/2005	Monday	LPCK	LIPPO CIKARANG TBK	160000	6960000000
12/04/2005	Tuesday	LPCK	LIPPO CIKARANG TBK		6960000000
13/04/2005	Wednesday	LPCK	LIPPO CIKARANG TBK	25000	6960000000
14/04/2005	Thursday	LPCK	LIPPO CIKARANG TBK	50000	6960000000
16/03/2005	Wednesday	RBMS	RISTIA BINTANG MAHKOTASEJATI TBK	157000	326722500
17/03/2005	Thursday	RBMS	RISTIA BINTANG MAHKOTASEJATI TBK	535000	326722500
18/03/2005	Friday	RBMS	RISTIA BINTANG MAHKOTASEJATI TBK	1305000	326722500
21/03/2005	Monday	RBMS	RISTIA BINTANG MAHKOTASEJATI TBK	617000	326722500
22/03/2005	Tuesday	RBMS	RISTIA BINTANG MAHKOTASEJATI TBK	2500	326722500
23/03/2005	Wednesday	RBMS	RISTIA BINTANG MAHKOTASEJATI TBK	97500	326722500
24/03/2005	Thursday	RBMS	RISTIA BINTANG MAHKOTASEJATI TBK	107000	326722500
28/03/2005	Monday	RBMS	RISTIA BINTANG MAHKOTASEJATI TBK	150000	326722500
29/03/2005	Tuesday	RBMS	RISTIA BINTANG MAHKOTASEJATI TBK	499500	326722500
30/03/2005	Wednesday	RBMS	RISTIA BINTANG MAHKOTASEJATI TBK		326722500

31/03/2005	Thursday	RBMS	RISTIA BINTANG MAHKOTASEJATI TBK		326722500
01/04/2005	Friday	RBMS	RISTIA BINTANG MAHKOTASEJATI TBK	37500	326722500
04/04/2005	Monday	RBMS	RISTIA BINTANG MAHKOTASEJATI TBK	22000	326722500
05/04/2005	Tuesday	RBMS	RISTIA BINTANG MAHKOTASEJATI TBK		326722500
06/04/2005	Wednesday	RBMS	RISTIA BINTANG MAHKOTASEJATI TBK		326722500
07/04/2005	Thursday	RBMS	RISTIA BINTANG MAHKOTASEJATI TBK	412000	326722500
08/04/2005	Friday	RBMS	RISTIA BINTANG MAHKOTASEJATI TBK	185000	326722500
11/04/2005	Monday	RBMS	RISTIA BINTANG MAHKOTASEJATI TBK	259500	326722500
12/04/2005	Tuesday	RBMS	RISTIA BINTANG MAHKOTASEJATI TBK	685000	326722500
13/04/2005	Wednesday	RBMS	RISTIA BINTANG MAHKOTASEJATI TBK	170500	326722500
14/04/2005	Thursday	RBMS	RISTIA BINTANG MAHKOTASEJATI TBK	45000	326722500

16/03/2005	Wednesday	BMSR	BINTANG MITRA SEMESTARAYA TBK	157000	326722500
17/03/2005	Thursday	BMSR	BINTANG MITRA SEMESTARAYA TBK	535000	326722500
18/03/2005	Friday	BMSR	BINTANG MITRA SEMESTARAYA TBK	1305000	326722500
21/03/2005	Monday	BMSR	BINTANG MITRA SEMESTARAYA TBK	617000	326722500
22/03/2005	Tuesday	BMSR	BINTANG MITRA SEMESTARAYA TBK	2500	326722500
23/03/2005	Wednesday	BMSR	BINTANG MITRA SEMESTARAYA TBK	97500	326722500
24/03/2005	Thursday	BMSR	BINTANG MITRA SEMESTARAYA TBK	107000	326722500
28/03/2005	Monday	BMSR	BINTANG MITRA SEMESTARAYA TBK	150000	326722500
29/03/2005	Tuesday	BMSR	BINTANG MITRA SEMESTARAYA TBK	499500	326722500
30/03/2005	Wednesday	BMSR	BINTANG MITRA SEMESTARAYA TBK		326722500
31/03/2005	Thursday	BMSR	BINTANG MITRA SEMESTARAYA TBK		326722500
01/04/2005	Friday	BMSR	BINTANG MITRA SEMESTARAYA TBK	37500	326722500
04/04/2005	Monday	BMSR	BINTANG MITRA SEMESTARAYA TBK	22000	326722500
05/04/2005	Tuesday	BMSR	BINTANG MITRA SEMESTARAYA TBK		326722500
06/04/2005	Wednesday	BMSR	BINTANG MITRA SEMESTARAYA TBK		326722500
07/04/2005	Thursday	BMSR	BINTANG MITRA SEMESTARAYA TBK	412000	326722500
08/04/2005	Friday	BMSR	BINTANG MITRA SEMESTARAYA TBK	185000	326722500
11/04/2005	Monday	BMSR	BINTANG MITRA SEMESTARAYA TBK	259500	326722500
12/04/2005	Tuesday	BMSR	BINTANG MITRA SEMESTARAYA TBK	685000	326722500
13/04/2005	Wednesday	BMSR	BINTANG MITRA SEMESTARAYA TBK	170500	326722500
14/04/2005	Thursday	BMSR	BINTANG MITRA SEMESTARAYA TBK	45000	326722500

16/03/2005	Wednesday	CKRA	CIPTOJAYA KONTRINDOREKSA TBK	5000	176400000
------------	-----------	------	------------------------------	------	-----------

17/03/2005	Thursday	CKRA	CIPTOJAYA KONTRINDOREKSA TBK		176400000
18/03/2005	Friday	CKRA	CIPTOJAYA KONTRINDOREKSA TBK		176400000
21/03/2005	Monday	CKRA	CIPTOJAYA KONTRINDOREKSA TBK		176400000
22/03/2005	Tuesday	CKRA	CIPTOJAYA KONTRINDOREKSA TBK		176400000
23/03/2005	Wednesday	CKRA	CIPTOJAYA KONTRINDOREKSA TBK	50000	176400000
24/03/2005	Thursday	CKRA	CIPTOJAYA KONTRINDOREKSA TBK	37000	176400000
28/03/2005	Monday	CKRA	CIPTOJAYA KONTRINDOREKSA TBK		176400000
29/03/2005	Tuesday	CKRA	CIPTOJAYA KONTRINDOREKSA TBK		176400000
30/03/2005	Wednesday	CKRA	CIPTOJAYA KONTRINDOREKSA TBK		176400000
31/03/2005	Thursday	CKRA	CIPTOJAYA KONTRINDOREKSA TBK		176400000
01/04/2005	Friday	CKRA	CIPTOJAYA KONTRINDOREKSA TBK		176400000
04/04/2005	Monday	CKRA	CIPTOJAYA KONTRINDOREKSA TBK		176400000
05/04/2005	Tuesday	CKRA	CIPTOJAYA KONTRINDOREKSA TBK		176400000
06/04/2005	Wednesday	CKRA	CIPTOJAYA KONTRINDOREKSA TBK		176400000
07/04/2005	Thursday	CKRA	CIPTOJAYA KONTRINDOREKSA TBK	45000	176400000
08/04/2005	Friday	CKRA	CIPTOJAYA KONTRINDOREKSA TBK		176400000
11/04/2005	Monday	CKRA	CIPTOJAYA KONTRINDOREKSA TBK		176400000
12/04/2005	Tuesday	CKRA	CIPTOJAYA KONTRINDOREKSA TBK		176400000
13/04/2005	Wednesday	CKRA	CIPTOJAYA KONTRINDOREKSA TBK		176400000
14/04/2005	Thursday	CKRA	CIPTOJAYA KONTRINDOREKSA TBK		176400000
16/03/2005	Wednesday	CTRS	CIPUTRA SURYA TBK	1562000	989432417
17/03/2005	Thursday	CTRS	CIPUTRA SURYA TBK	987000	989432417
18/03/2005	Friday	CTRS	CIPUTRA SURYA TBK	2876500	989432417
21/03/2005	Monday	CTRS	CIPUTRA SURYA TBK	5997000	989432417
22/03/2005	Tuesday	CTRS	CIPUTRA SURYA TBK	1310000	989432417
23/03/2005	Wednesday	CTRS	CIPUTRA SURYA TBK	1405000	989432417
24/03/2005	Thursday	CTRS	CIPUTRA SURYA TBK	434500	989432417
28/03/2005	Monday	CTRS	CIPUTRA SURYA TBK	1228500	989432417
29/03/2005	Tuesday	CTRS	CIPUTRA SURYA TBK	565500	989432417
30/03/2005	Wednesday	CTRS	CIPUTRA SURYA TBK	1257000	989432417
31/03/2005	Thursday	CTRS	CIPUTRA SURYA TBK	1574000	989432417
01/04/2005	Friday	CTRS	CIPUTRA SURYA TBK	302000	989432417
04/04/2005	Monday	CTRS	CIPUTRA SURYA TBK	1008500	989432417
05/04/2005	Tuesday	CTRS	CIPUTRA SURYA TBK	550000	989432417



06/04/2005	Wednesday	CTRS	CIPUTRA SURYA TBK	1484500	989432417
07/04/2005	Thursday	CTRS	CIPUTRA SURYA TBK	2155000	989432417
08/04/2005	Friday	CTRS	CIPUTRA SURYA TBK	7000000	989432417
11/04/2005	Monday	CTRS	CIPUTRA SURYA TBK	8500000	989432417
12/04/2005	Tuesday	CTRS	CIPUTRA SURYA TBK	4250000	989432417
13/04/2005	Wednesday	CTRS	CIPUTRA SURYA TBK	1985000	989432417
14/04/2005	Thursday	CTRS	CIPUTRA SURYA TBK	5150000	989432417

16/03/2005	Wednesday	JAKA	JAKA ARTHA GRAHA TBK	1095000	26000000000
17/03/2005	Thursday	JAKA	JAKA ARTHA GRAHA TBK	2450000	26000000000
18/03/2005	Friday	JAKA	JAKA ARTHA GRAHA TBK	1326500	26000000000
21/03/2005	Monday	JAKA	JAKA ARTHA GRAHA TBK	33008500	26000000000
22/03/2005	Tuesday	JAKA	JAKA ARTHA GRAHA TBK	15119000	26000000000
23/03/2005	Wednesday	JAKA	JAKA ARTHA GRAHA TBK	2291500	26000000000
24/03/2005	Thursday	JAKA	JAKA ARTHA GRAHA TBK	13428000	26000000000
28/03/2005	Monday	JAKA	JAKA ARTHA GRAHA TBK	10319000	26000000000
29/03/2005	Tuesday	JAKA	JAKA ARTHA GRAHA TBK	6300000	26000000000
30/03/2005	Wednesday	JAKA	JAKA ARTHA GRAHA TBK		26000000000
31/03/2005	Thursday	JAKA	JAKA ARTHA GRAHA TBK		26000000000
01/04/2005	Friday	JAKA	JAKA ARTHA GRAHA TBK		26000000000
04/04/2005	Monday	JAKA	JAKA ARTHA GRAHA TBK		26000000000
05/04/2005	Tuesday	JAKA	JAKA ARTHA GRAHA TBK		26000000000
06/04/2005	Wednesday	JAKA	JAKA ARTHA GRAHA TBK		26000000000
07/04/2005	Thursday	JAKA	JAKA ARTHA GRAHA TBK		26000000000
08/04/2005	Friday	JAKA	JAKA ARTHA GRAHA TBK		26000000000
11/04/2005	Monday	JAKA	JAKA ARTHA GRAHA TBK		26000000000
12/04/2005	Tuesday	JAKA	JAKA ARTHA GRAHA TBK		26000000000
13/04/2005	Wednesday	JAKA	JAKA ARTHA GRAHA TBK		26000000000
14/04/2005	Thursday	JAKA	JAKA ARTHA GRAHA TBK		26000000000

16/03/2005	Wednesday	KPIG	KRIDAPERDANA INDAHGRAHA TBK	3055000	167899500
17/03/2005	Thursday	KPIG	KRIDAPERDANA INDAHGRAHA TBK	1505000	167899500
18/03/2005	Friday	KPIG	KRIDAPERDANA INDAHGRAHA TBK	3130000	167899500
21/03/2005	Monday	KPIG	KRIDAPERDANA INDAHGRAHA TBK	1435000	167899500
22/03/2005	Tuesday	KPIG	KRIDAPERDANA INDAHGRAHA TBK	1275000	167899500

23/03/2005	Wednesday	KPIG	KRIDAPERDANA INDAHGRAHA TBK	85000	167899500
24/03/2005	Thursday	KPIG	KRIDAPERDANA INDAHGRAHA TBK	160000	167899500
28/03/2005	Monday	KPIG	KRIDAPERDANA INDAHGRAHA TBK	125000	167899500
29/03/2005	Tuesday	KPIG	KRIDAPERDANA INDAHGRAHA TBK		167899500
30/03/2005	Wednesday	KPIG	KRIDAPERDANA INDAHGRAHA TBK		167899500
31/03/2005	Thursday	KPIG	KRIDAPERDANA INDAHGRAHA TBK	13000	167899500
01/04/2005	Friday	KPIG	KRIDAPERDANA INDAHGRAHA TBK	200000	167899500
04/04/2005	Monday	KPIG	KRIDAPERDANA INDAHGRAHA TBK	10000	167899500
05/04/2005	Tuesday	KPIG	KRIDAPERDANA INDAHGRAHA TBK	10000	167899500
06/04/2005	Wednesday	KPIG	KRIDAPERDANA INDAHGRAHA TBK	32000	167899500
07/04/2005	Thursday	KPIG	KRIDAPERDANA INDAHGRAHA TBK	862000	167899500
08/04/2005	Friday	KPIG	KRIDAPERDANA INDAHGRAHA TBK	131000	167899500
11/04/2005	Monday	KPIG	KRIDAPERDANA INDAHGRAHA TBK	101000	167899500
12/04/2005	Tuesday	KPIG	KRIDAPERDANA INDAHGRAHA TBK		167899500
13/04/2005	Wednesday	KPIG	KRIDAPERDANA INDAHGRAHA TBK		167899500
14/04/2005	Thursday	KPIG	KRIDAPERDANA INDAHGRAHA TBK	70000	167899500

16/03/2005	Wednesday	SIMM	SURYA INTIRINDO MAKMUR TBK	25000	1000000000
17/03/2005	Thursday	SIMM	SURYA INTIRINDO MAKMUR TBK	25000	1000000000
18/03/2005	Friday	SIMM	SURYA INTIRINDO MAKMUR TBK	20000	1000000000
21/03/2005	Monday	SIMM	SURYA INTIRINDO MAKMUR TBK		1000000000
22/03/2005	Tuesday	SIMM	SURYA INTIRINDO MAKMUR TBK	20000	1000000000
23/03/2005	Wednesday	SIMM	SURYA INTIRINDO MAKMUR TBK	30000	1000000000
24/03/2005	Thursday	SIMM	SURYA INTIRINDO MAKMUR TBK	22500	1000000000
28/03/2005	Monday	SIMM	SURYA INTIRINDO MAKMUR TBK		1000000000
29/03/2005	Tuesday	SIMM	SURYA INTIRINDO MAKMUR TBK	25000	1000000000
30/03/2005	Wednesday	SIMM	SURYA INTIRINDO MAKMUR TBK		1000000000
31/03/2005	Thursday	SIMM	SURYA INTIRINDO MAKMUR TBK	20000	1000000000
01/04/2005	Friday	SIMM	SURYA INTIRINDO MAKMUR TBK	25000	1000000000
04/04/2005	Monday	SIMM	SURYA INTIRINDO MAKMUR TBK		1000000000
05/04/2005	Tuesday	SIMM	SURYA INTIRINDO MAKMUR TBK	1000	1000000000
06/04/2005	Wednesday	SIMM	SURYA INTIRINDO MAKMUR TBK	22500	1000000000
07/04/2005	Thursday	SIMM	SURYA INTIRINDO MAKMUR TBK		1000000000
08/04/2005	Friday	SIMM	SURYA INTIRINDO MAKMUR TBK	32500	1000000000
11/04/2005	Monday	SIMM	SURYA INTIRINDO MAKMUR TBK		1000000000

12/04/2005	Tuesday	SIMM	SURYA INTRINDO MAKMUR TBK	25000	1000000000
13/04/2005	Wednesday	SIMM	SURYA INTRINDO MAKMUR TBK		1000000000
14/04/2005	Thursday	SIMM	SURYA INTRINDO MAKMUR TBK	25000	1000000000

16/03/2005	Wednesday	GMTD	GOWA MAKASSAR TOURISM DEV. TBK		101538000
17/03/2005	Thursday	GMTD	GOWA MAKASSAR TOURISM DEV. TBK	15500	101538000
18/03/2005	Friday	GMTD	GOWA MAKASSAR TOURISM DEV. TBK		101538000
21/03/2005	Monday	GMTD	GOWA MAKASSAR TOURISM DEV. TBK		101538000
22/03/2005	Tuesday	GMTD	GOWA MAKASSAR TOURISM DEV. TBK		101538000
23/03/2005	Wednesday	GMTD	GOWA MAKASSAR TOURISM DEV. TBK	500	101538000
24/03/2005	Thursday	GMTD	GOWA MAKASSAR TOURISM DEV. TBK		101538000
28/03/2005	Monday	GMTD	GOWA MAKASSAR TOURISM DEV. TBK	500	101538000
29/03/2005	Tuesday	GMTD	GOWA MAKASSAR TOURISM DEV. TBK		101538000
30/03/2005	Wednesday	GMTD	GOWA MAKASSAR TOURISM DEV. TBK		101538000
31/03/2005	Thursday	GMTD	GOWA MAKASSAR TOURISM DEV. TBK		101538000
01/04/2005	Friday	GMTD	GOWA MAKASSAR TOURISM DEV. TBK		101538000
04/04/2005	Monday	GMTD	GOWA MAKASSAR TOURISM DEV. TBK		101538000
05/04/2005	Tuesday	GMTD	GOWA MAKASSAR TOURISM DEV. TBK		101538000
06/04/2005	Wednesday	GMTD	GOWA MAKASSAR TOURISM DEV. TBK		101538000
07/04/2005	Thursday	GMTD	GOWA MAKASSAR TOURISM DEV. TBK		101538000
08/04/2005	Friday	GMTD	GOWA MAKASSAR TOURISM DEV. TBK		101538000
11/04/2005	Monday	GMTD	GOWA MAKASSAR TOURISM DEV. TBK		101538000
12/04/2005	Tuesday	GMTD	GOWA MAKASSAR TOURISM DEV. TBK		101538000
13/04/2005	Wednesday	GMTD	GOWA MAKASSAR TOURISM DEV. TBK		101538000
14/04/2005	Thursday	GMTD	GOWA MAKASSAR TOURISM DEV. TBK		101538000

16/03/2005	Wednesday	LAMI	LAMICITRA NUSANTARA TBK		1148418000
17/03/2005	Thursday	LAMI	LAMICITRA NUSANTARA TBK		1148418000
18/03/2005	Friday	LAMI	LAMICITRA NUSANTARA TBK		1148418000
21/03/2005	Monday	LAMI	LAMICITRA NUSANTARA TBK	25000	1148418000
22/03/2005	Tuesday	LAMI	LAMICITRA NUSANTARA TBK		1148418000
23/03/2005	Wednesday	LAMI	LAMICITRA NUSANTARA TBK		1148418000
24/03/2005	Thursday	LAMI	LAMICITRA NUSANTARA TBK		1148418000
28/03/2005	Monday	LAMI	LAMICITRA NUSANTARA TBK		1148418000
29/03/2005	Tuesday	LAMI	LAMICITRA NUSANTARA TBK		1148418000

30/03/2005	Wednesday	LAMI	LAMICITRA NUSANTARA TBK	1148418000
31/03/2005	Thursday	LAMI	LAMICITRA NUSANTARA TBK	1148418000
01/04/2005	Friday	LAMI	LAMICITRA NUSANTARA TBK	1148418000
04/04/2005	Monday	LAMI	LAMICITRA NUSANTARA TBK	1148418000
05/04/2005	Tuesday	LAMI	LAMICITRA NUSANTARA TBK	1148418000
06/04/2005	Wednesday	LAMI	LAMICITRA NUSANTARA TBK	1148418000
07/04/2005	Thursday	LAMI	LAMICITRA NUSANTARA TBK	10000
08/04/2005	Friday	LAMI	LAMICITRA NUSANTARA TBK	1148418000
11/04/2005	Monday	LAMI	LAMICITRA NUSANTARA TBK	1148418000
12/04/2005	Tuesday	LAMI	LAMICITRA NUSANTARA TBK	5500
13/04/2005	Wednesday	LAMI	LAMICITRA NUSANTARA TBK	1148418000
14/04/2005	Thursday	LAMI	LAMICITRA NUSANTARA TBK	1148418000

16/03/2005	Wednesday	KARK	KARKA YASA PROFILIA TBK	50000	480111500
17/03/2005	Thursday	KARK	KARKA YASA PROFILIA TBK	2010500	480111500
18/03/2005	Friday	KARK	KARKA YASA PROFILIA TBK	1110000	480111500
21/03/2005	Monday	KARK	KARKA YASA PROFILIA TBK	6832500	480111500
22/03/2005	Tuesday	KARK	KARKA YASA PROFILIA TBK	1643000	480111500
23/03/2005	Wednesday	KARK	KARKA YASA PROFILIA TBK	1119500	480111500
24/03/2005	Thursday	KARK	KARKA YASA PROFILIA TBK	1500	480111500
28/03/2005	Monday	KARK	KARKA YASA PROFILIA TBK	1065000	480111500
29/03/2005	Tuesday	KARK	KARKA YASA PROFILIA TBK	3296500	480111500
30/03/2005	Wednesday	KARK	KARKA YASA PROFILIA TBK	143000	480111500
31/03/2005	Thursday	KARK	KARKA YASA PROFILIA TBK	500	480111500
01/04/2005	Friday	KARK	KARKA YASA PROFILIA TBK	2000	480111500
04/04/2005	Monday	KARK	KARKA YASA PROFILIA TBK	480111500	480111500
05/04/2005	Tuesday	KARK	KARKA YASA PROFILIA TBK	350000	480111500
06/04/2005	Wednesday	KARK	KARKA YASA PROFILIA TBK	683000	480111500
07/04/2005	Thursday	KARK	KARKA YASA PROFILIA TBK	600000	480111500
08/04/2005	Friday	KARK	KARKA YASA PROFILIA TBK	480111500	480111500
11/04/2005	Monday	KARK	KARKA YASA PROFILIA TBK	480111500	480111500
12/04/2005	Tuesday	KARK	KARKA YASA PROFILIA TBK	500	480111500
13/04/2005	Wednesday	KARK	KARKA YASA PROFILIA TBK	480111500	480111500
14/04/2005	Thursday	KARK	KARKA YASA PROFILIA TBK	26000	480111500

16/03/2005	Wednesday	RODA	RODA PANGGON HARAPAN TBK.	9859000	591000000
17/03/2005	Thursday	RODA	RODA PANGGON HARAPAN TBK.	11233000	591000000
18/03/2005	Friday	RODA	RODA PANGGON HARAPAN TBK.	13686500	591000000
21/03/2005	Monday	RODA	RODA PANGGON HARAPAN TBK.	3510000	591000000
22/03/2005	Tuesday	RODA	RODA PANGGON HARAPAN TBK.	1312500	591000000
23/03/2005	Wednesday	RODA	RODA PANGGON HARAPAN TBK.		591000000
24/03/2005	Thursday	RODA	RODA PANGGON HARAPAN TBK.	810000	591000000
28/03/2005	Monday	RODA	RODA PANGGON HARAPAN TBK.	15000	591000000
29/03/2005	Tuesday	RODA	RODA PANGGON HARAPAN TBK.	35000	591000000
30/03/2005	Wednesday	RODA	RODA PANGGON HARAPAN TBK.	15000	591000000
31/03/2005	Thursday	RODA	RODA PANGGON HARAPAN TBK.	15000	591000000
01/04/2005	Friday	RODA	RODA PANGGON HARAPAN TBK.	50000	591000000
04/04/2005	Monday	RODA	RODA PANGGON HARAPAN TBK.	10500	591000000
05/04/2005	Tuesday	RODA	RODA PANGGON HARAPAN TBK.	184500	591000000
06/04/2005	Wednesday	RODA	RODA PANGGON HARAPAN TBK.	20000	591000000
07/04/2005	Thursday	RODA	RODA PANGGON HARAPAN TBK.	17500	591000000
08/04/2005	Friday	RODA	RODA PANGGON HARAPAN TBK.	95000	591000000
11/04/2005	Monday	RODA	RODA PANGGON HARAPAN TBK.		591000000
12/04/2005	Tuesday	RODA	RODA PANGGON HARAPAN TBK.	50000	591000000
13/04/2005	Wednesday	RODA	RODA PANGGON HARAPAN TBK.	115500	591000000
14/04/2005	Thursday	RODA	RODA PANGGON HARAPAN TBK.	50000	591000000

INDONESIA