

LAMPIRAN



TABEL : 38
POTENSI INDUSTRI PROPINSI D.I.Y
MENJUURUT JENIS INDUSTRI DAN KELOMPOK INDUSTRI
TAHUN : 1995

NO	KELOMPOK DAN JENIS INDUSTRI	UNIT USAHA	TENAGA KERJA	NILAI INVESTASI (Rp.000)	NILAI PRODUKSI (Rp.000)	N. BAHAN BAKU (Rp.000)	NILAI TAMBAH (Rp.000)
I	INDUSTRI KECIL						
	- INDUSTRI HASIL PERTANIAN	40.590	91.898	93.425.518,20	279.909.401,40	201.674.738,30	78.234.663,10
	- INDUSTRI ANEKA	23.373	74.410	157.477.612,10	311.999.936,60	160.622.466,60	151.377.470,00
	- INDUSTRI KIMIA	10.427	35.624	55.100.114,36	108.179.972,30	46.961.815,15	61.218.157,15
	- INDUSTRI MESIN LOGAM DAN ELEKTRONIKA	3.455	12.376	43.925.736,25	59.247.829,11	26.538.386,71	32.709.442,40
	J U M L A H	77.845	214.308	349.928.980,91	759.337.139,41	435.797.406,76	323.539.732,65
II	INDUSTRI MENENGAH/BESAR						
	- INDUSTRI HASIL PERTANIAN	19	6.406	96.537.924,79	116.091.801,00	88.808.261,00	27.283.540,00
	- INDUSTRI ANEKA	64	14.057	184.928.280,15	296.096.527,00	172.653.735,00	123.442.792,00
	- INDUSTRI KIMIA	10	2.558	38.858.972,46	49.838.048,00	27.622.043,00	22.216.005,00
	- INDUSTRI MESIN LOGAM DAN ELEKTRONIKA	21	2.927	36.100.796,93	51.289.119,00	38.916.319,00	12.372.800,00
	J U M L A H	123	25.948	356.425.974,33	513.315.495,00	328.000.358,00	185.315.137,00
	J U M L A H TOTAL	77.968	240.256	706.354.955,24	1.272.652.634,41	763.797.764,76	508.854.869,65

Perkembangan realisasi ekspor Jenis Mata Dagangan Prop. Daerah Istimewa Yogyakarta berdasarkan th 1991-1994 dalam (000 \$ US).

DATA DAGANGAN	1991	1992	1993	1994
(1)	(2)	(3)	(4)	(5)
1. Kulit binatang	4,964.01	11,395.43	11,239.97	10,651.40
2. Leather gloves	8,442.68	8,905.61	8,036.51	8,982.86
3. Kerajinan kulit	2,226.98	5,258.79	6,296.76	4,491.57
4. Kerajinan batik dan tekstil	9,573.08	7,915.84	5,568.05	7,236.85
5. Kerajinan perak	166.26	954.83	585.06	891.55
6. Kerajinan bambu	28.81	118.30	73.56	82.54
7. Aneka kerajinan	438.17	453.34	228.54	229.91
8. Minyak atsiri	527.98	539.33	279.72	368.90
9. Tas Plastik	0.28	51.74	62.40	48.21
10. Lampu pijar	1,114.02	2,820.34	824.60	138.44
11. Cerutu	53.89	35.92	40.77	30.94
12. Tawas	-	11.05	5.27	6.31
13. Jentri seeds	6.09	0.12	0.16	-
14. Kayu gergajian	4.10	310.69	-	0.10
15. Rempah-rempah	-	-	-	-
16. Susu formula	-	14.28	-	-
17. Running shoes / sepatu olah raga	282.41	-	-	-
18. Kerajinan kayu / mebel	934.28	2,124.59	2,310.68	3,146.04
19. Mebel rdan	646.15	657.31	339.21	162.24
20. Makanan	9.30	8.54	-	18.74
21. Panji	536.95	-	-	-
22. Papan kemas	733.66	1,014.92	1,239.01	1,802.84
23. Pakaian jadi tekstil	5,631.97	5,205.74	5,438.85	4,582.31
24. Kerajinan kulit kombinasi rdan	739.95	622.95	567.88	1,102.65
25. Kerajinan kayu	402.18	875.78	1,002.41	1,061.79
26. Pakaian jadi kulit	369.60	455.33	352.80	457.21
27. Sumpit kayu	324.56	300.31	271.75	155.41
28. Perhiasan mbasi	309.35	626.72	792.09	649.60
29. Sepatu kulit	15.82	9.40	6.66	0.69
30. Kerajinan tekstil rumah tangga	147.85	470.17	336.65	709.85
31. Kerajinan perunggu	96.81	93.31	13.74	12.15
32. Obat penyamak kulit	76.55	-	-	-
33. Kerajinan tanah liat	60.23	234.08	497.69	735.17
34. Kerajinan batu	54.74	63.85	70.74	95.34
35. Kerajinan besi	46.73	49.21	63.04	361.28
36. Sumpit bambu	351.55	82.72	28.50	-
37. Kerajinan keramik	28.60	91.38	154.33	50.32
38. Buku dan brosur	16.23	0.21	0.21	-
39. Kerajinan kuningan	5.24	18.64	19.16	14.24
40. Sampul dan logo	4.34	39.38	105.50	126.88
41. Kerajinan rafia	4.81	0.07	-	-
42. Kerajinan bagor	3.34	0.23	-	-
43. Kerajinan tanduk	1.67	4.68	4.39	8.92
44. Mebel bambu	1.42	5.33	10.71	6.91
45. Kerajinan rdan	0.41	82.20	25.63	9.89
46. Sarung tangan medis	-	268.41	823.54	148.67
47. Terpen cengkeh	-	7.29	17.91	30.66
48. Rangkaian elektronik	-	0.36	-	-
49. Uang hidup	-	15.92	11.97	1.52
50. Kayu cahan	-	1,168.34	31.78	-

Dilanjutkan pada halaman berikutnya...

DATA DAGANGAN	1991	1992	1993	1994
(1)	(2)	(3)	(4)	(5)
51. Arang batok	-	-	148.16	272.38
52. Atasan sepatu kulit	-	-	4.81	-
53. Kerajinan manik-manik	-	-	72.01	15.06
54. Instrumen musik	-	-	58.14	40.15
55. Kaca	-	-	3.86	0.55
56. Batu alam	-	-	3.93	1.06
57. Kerajinan kulit kombinasi tekstil	-	-	141.79	525.55
58. Alas kaki	-	-	7.46	12.59
59. Drum trial	-	-	2.50	-
60. Kemeyan dupa	-	-	0.28	1.59
61. Sarung tangan kulit sintesis	-	-	115.42	242.04
62. Kertas	-	-	14.74	-
63. Perangkat gerakan jam	-	-	2.43	-
64. Kulit jadi ikan pari	-	-	3.17	1.69
65. Meja in	-	-	2.80	-
66. Jamu / obat-obatan	-	-	0.72	0.00
67. Jamur merang	-	-	-	18,070.79
68. The	-	-	-	224.03
69. PVC rigt film	-	-	-	3.08
70. Becaak	-	-	-	1.92
71. Bendera	-	-	-	4.31
72. Lain-lain	-	-	-	7.53
T O T A L	39,32.53	53,343.39	48,366.33	68,035.98

Sumber : Statistik Perakonomian, DIY, 1994

Realisasi Impor dirinci menurut jenis mata dagangan D.I. Yogyakarta th 1991-1994 (Dalam 000 \$US)

MATA DAGANGAN	1991	1992	1993	1994
(1)	(2)	(3)	(4)	(5)
1. Spare parts mesin pertanian	30.29	210.22	-	35.97
2. Spare parts mesin tekstil	69.49	4.19	9.70	-
3. Spare parts mesin kulit	350.73	-	-	-
4. Obat penyamak kulit	760.80	729.00	243.37	92.72
5. Bahan pencelung sarung tangan	-	246.16	-	189.51
6. Mesin jahit leather gloves	-	-	27.35	-
7. Zat pemutih tekstil	-	-	-	-
8. Mesin penyuntik dan peniupan	-	244.17	-	-
9. Mesin tekstil	230.77	846.52	158.88	-
10. Kapas	5,997.42	4,758.08	2,244.06	273.14
11. Bahan baku susu	1,538.57	1,817.85	921.56	730.63
12. Kulit lembaran domba	22.50	632.02	84.98	-
13. Mesin pertanian	-	-	57.35	-
14. Lapisan baku untuk pakaian jadi	-	-	-	-
15. Kain tenun/ curduray	355.11	-	54.44	-
16. Mesin pengolah daun the	182.99	-	-	-
17. Generator set diesel	105.89	-	64.00	-
18. Bahan baku perhiasan imitasi	45.48	2.54	-	-
19. Bibit sapi Brahma	-	998.35	879.84	-
20. PVC pasta Rein Ruyron	-	71.53	27.42	-
21. Mesin kulit	-	47.00	88.08	-
22. Mesin gerinda	-	7.15	-	-
23. Mesin instalasi dan pendingin	-	6.67	-	-
24. Aluminium	-	3.25	-	-
25. Minyak bumi / aspal	-	-	93.81	-
26. Bahan baku plastik	-	-	-	1,997.64
T O T A L	9,690.04	10,424.70	4,954.34	3,319.61

Sumber : Statistik Perekonomian, DIY, 1994

RENCANA ^{06/1/1992} INDUK KOTA
YOGYAKARTA

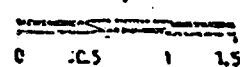

PETA : DIAGRAM DELINIASI BATAS
BAGIAN WILAYAH KOTA

NOTASI :
 BATAS BWK


- 
- 
- 
- 
- 
- 
- 
- 
- 



DIGAMBAR :
DIPERIKSA :
DIKETAHUI :
DISETUJUI :

KODE
1













 PEMERINTAH
KOTAMADYA II
YOGYAKARTA

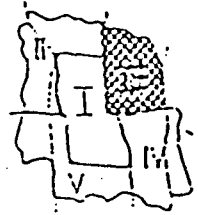
RENCANA DETAIL TATA RUANG KOTA YOGYAKARTA

JUDUL PETA

RENCANA PEMANFAATAN RUANG

LEGENDA

-  BATAS KOTA
-  BATAS BAGIAN WILAYAH KOTA
-  BATAS BLOK
-  INDUSTRI
-  PERDAGANGAN
-  REKREASI / OLAHRAGA
-  PERKANTORAN
-  KESEHATAN
-  PENDIDIKAN
-  PERUMAHAN
-  BUDAYA
-  DAERAH HIJAU



sumber:

DIGAMBAR

DIPERIKSA

DIKETAHUI

OISETUJUI

0 300



KODE

R-2

USJRS




PEMERINTAH
KOTAMAGYA DATI II
YOGYAKARTA

	BZ	
	BY	
	BX	
	BW	
	BV	
	BU	
	BT	
	BS	
	BR	
	BQ	
	BP	
	BO	
	BN	
	BM	
AA	BL	
	BK	
	BJ	
	BI	
	BH	
	BG	
	BF	
	BE	
	BD	
	BC	
	BB	
	BA	
	AZ	
	AY	
	AX	
	AW	
	AV	
	AU	
	AT	
	AS	
	AR	
	AQ	
	AP	
	AO	
	AN	
	AM	
	AL	
	AK	

67 68 69

26



UTARA GRID

LEGENDA :

- GENEAS
- POREKCU
- PUS
- JUMI KA / DEL
- JANIGUNA / ADPA
- JUMITUMWADANI / I
- JUMITUMWADANI / II
- JUMITUMWADANI / III
- JUMITUMWADANI / IV
- JUMITUMWADANI / V
- JUMITUMWADANI / VI
- JUMITUMWADANI / VII
- JUMITUMWADANI / VIII
- JUMITUMWADANI / IX
- JUMITUMWADANI / X
- JUMITUMWADANI / XI
- JUMITUMWADANI / XII
- JUMITUMWADANI / XIII
- JUMITUMWADANI / XIV
- JUMITUMWADANI / XV
- JUMITUMWADANI / XVI
- JUMITUMWADANI / XVII
- JUMITUMWADANI / XVIII
- JUMITUMWADANI / XIX
- JUMITUMWADANI / XX
- JUMITUMWADANI / XXI
- JUMITUMWADANI / XXII
- JUMITUMWADANI / XXIII
- JUMITUMWADANI / XXIV
- JUMITUMWADANI / XXV
- JUMITUMWADANI / XXVI
- JUMITUMWADANI / XXVII
- JUMITUMWADANI / XXVIII
- JUMITUMWADANI / XXIX
- JUMITUMWADANI / XXX

