

Pengaruh Pengumuman Perubahan Dividen tunai

Terhadap *Abnormal Return*

Di Bursa Efek Jakarta 2003-2004

SKRIPSI



ditulis oleh

Nama : Akto Tri Widiyatmoko

Nomor Mahasiswa : 01 311 165

Progeam Studi : Manajemen

Bidang Konsentrasi : Keuangan

UNIVERSITAS ISLAM INDONESIA

FAKULTAS EKONOMI

YOGYAKARTA

2006


Pengaruh Pengumuman Perubahan Dividen tunai

Terhadap *Abnormal Return*

Di Bursa Efek Jakarta 2003-2004

SKRIPSI

ditulis dan diajukan untuk memenuhi syarat ujian akhir guna
memperoleh gelar Sarjana Strata-I di Program Studi Manajemen,
Fakultas Ekonomi, Universitas Islam Indonesia



oleh

Nama : Akto Tri Widiyatmoko

Nomor Mahasiswa : 01 311 165

Progeam Studi : Manajemen

Bidang Konsentrasi : Keuangan

UNIVERSITAS ISLAM INDONESIA

FAKULTAS EKONOMI

YOGYAKARTA

2006

PERNYATAAN BEBAS PLAGIARISME

“Dengan ini saya menyatakan bahwa dalam skripsi ini tidak terdapat karya yang pernah diajukan orang lain untuk memperoleh gelar kesarjanaan disuatu perguruan tinggi, dan sepanjang pengetahuan saya juga tidak terdapat karya atau pendapat yang pernah ditulis atau diterbitkan oleh orang lain, kecuali yang secara tertulis diacu dalam naskah ini dan disebutkan dalam referensi. Apabila kemudian hari terbukti bahwa pernyataan ini tidak benar, saya sanggup menerima hukuman/sanksi apapun sesuai peraturan yang berlaku”.

Yogyakarta, 17 Januari 2006

Penulis,

Akto Tri Widiyatmoko

HALAMAN PENGESAHAN SKRIPSI

Pengaruh Pengumuman Perubahan Dividen tunai

Terhadap *Abnormal Return*

Di Bursa Efek Jakarta 2003-2004

oleh :

Nama : Akto Tri Widiyatmoko

No. Mahasiswa : 01 311 165

Program Studi : Manajemen

Bidang Konsentrasi : Keuangan

2

Yogyakarta, 17 Januari 2006

Telah Disetujui dan Disahkan Oleh :
Dosen Pembimbing,



(Sri Mulyati, DRA., M.Si.)

BERITA ACARA UJIAN SKRIPSI

SKRIPSI BERJUDUL


"PENGARUH PENGUMUMAN PERUBAHAN DEVIDEN TUNAI TERHADAP
ABNORMAL RETURN DI BURSA EFEK JAKARTA 2003 - 2004

Disusun Oleh: AKTO TRI WIDIYATMOKO
Nomor mahasiswa: 01311165

Telah dipertahankan di depan Tim Penguji dan dinyatakan LULUS
Pada tanggal : 15 Februari 2006

Penguji/Pemb. Skripsi : Dra. Sri Mulyati, M.Si

Penguji : Drs. Sutrisno, MM



Mengetahui
Dekan Fakultas Ekonomi
Universitas Islam Indonesia



Drs. Suwarsono, MA


ABSTRAKSI

Selain *capital gain*, pembayaran dividen merupakan salah satu alasan bagi investor untuk memegang saham suatu perusahaan. Pembayaran dividen dapat berbentuk 2 macam (1) dividen bentuk tunai, dan (2) dividen bentuk saham. Biasanya dividen dibagi sekali dalam satu tahun, tetapi apabila laba yang diperoleh tersebut ditahan oleh perusahaan untuk kepentingan investasi maka pemilik saham tidak mendapatkan pembayaran dividen. Di sini penulis meneliti pengaruh pengumuman perubahan dividen tunai terhadap *abnormal return*, dividen tunai yang dibayarkan tiap perusahaan mengalami perubahan naik, tetap, dan turun dibanding dengan periode sebelum pembayaran dividen.

Penelitian ini menguji apakah terdapat pengaruh pengumuman perubahan dividen terhadap *abnormal return* dan apakah ada perbedaan *abnormal return* sebelum dan sesudah pengumuman. Analisa yang digunakan untuk menguji adalah *actual return*, *expected return* dan *abnormal retrurn*.

Selama periode penelitian tahun 2003-2004 terdapat 49 perusahaan yang mengumumkan perubahan dividen, 29 perusahaan mengumumkan kenaikan pembayaran dividen dan sebanyak 20 perusahaan mengumumkan penurunan pembayaran dividen. Dari perusahaan yang dijadikan sampel ternyata hasil yang diperoleh dengan menggunakan *market model* adalah bahwa tidak terdapat pengaruh yang signifikan antara pengumuman perubahan (naik dan turun) dividen dengan *abnormal return* dan tidak terdapat perbedaan *abnormal return* sebelum dan sesudah pengumuman perubahan (naik dan turun) dividen. Hal ini berarti bahwa pengumuman perubahan dividen tidak mengandung informasi bagi pelaku pasar.

KATA PENGANTAR



Assalamu'alaikum Wr. Wb.,

Dengan mengucapkan syukur *Alhamdulillah* kehadiran Allah SWT yang memberikan kesehatan, kesabaran, kekuatan dan salam serta Shalawat tetap penulis panjatkan kepada junjungan Nabi Besar Muhammad SAW, sehingga penulis dapat menyelesaikan skripsi ini yang ditujukan untuk melengkapi persyaratan guna memperoleh gelar Sarjana Ekonomi pada Fakultas Ekonomi UII.

Penulis menyadari bahwa skripsi ini masih jauh dari sempurna. Oleh karena itu, segala kritik dan saran yang bersifat membangun dari pembaca dengan tujuan untuk menyempurnakan skripsi ini sangat di harapkan dan diterima dengan senang hati. Dalam menyelesaikan tugas ini, penulis banyak mendapatkan bantuan baik bersifat bimbingan, petunjuk maupun kesempatan berdiskusi. Untuk itu penulis mengucapkan terima kasih kepada yang terhormat :

1. Allah SWT yang telah memberiku nafas dan petunjuk, sehingga mempunyai kekuatan untuk berjuang dalam hidup ini.
2. Bapak Drs. H. Suwarsono Muhammad, MA selaku Dekan Fakultas Ekonomi Universitas Islam Indonesia, Yogyakarta.

3. Bapak Sri Mulyati, DRA., M.Si., selaku dosen pembimbing yang telah dengan sabar memberi pengarahannya dan bimbingan dalam proses penyusunan skripsi ini.
4. Seluruh Dosen dan Karyawan Fakultas Ekonomi Universitas Islam Indonesia Yogyakarta..
5. Papa dan Mama tercinta yang selalu memberikan doa dan dukungan baik moril maupun materiil dalam segala hal.
6. Seseorang paling istimewa yang pernah ada Nadia Citra Surya, segala bantuan, dorongan, doa, kasih sayang dan cinta.
7. Mbak Ari, Mas Heri, Mas Andri, Mbak Catur dan Yaya terima kasih atas dukungannya selama ini.
8. Sahabat terbaik Bowo dan Aceng terima kasih hiburannya dan bantuannya
9. My second family, Niko (makasih kursus privat dan dorongannya), Gugun (Aakhirnya kita selesainya bareng, you're my second brother), Didi, Ganda, Doni, Centil, Timbul, Miko, dan Thomas (teman dan saudara yang selalu membantu dan mendorongku, I Love you), Nanda ('ayo min digarap skripsine'), Ari (teknisi komputer yang andal), Dewi (makasih bukunya), Yusuf (thanks contekannya), Wina (makasih datanya, makasih banyak), Rio (impas dab), dan Kusmas (thanks for your information)
10. Management Community periode 2001 i love u..dan Semua anak-anak MC 1999 ampe 2005 u r the best.

11. Semua pihak yang tidak dapat penulis sebutkan satu persatu yang telah memberikan dukungan.

Akhir kata penulis berharap semoga skripsi ini dapat berguna bagi semua pihak dalam proses menerapkan ilmu yang penulis dapatkan di bangku kuliah, paling tidak skripsi ini diharapkan mampu membantu kemajuan ilmu pengetahuan. Penulis menyadari bahwa penulisan skripsi ini masih jauh dari sempurna. Untuk lebih menyempurnakan skripsi ini dimasa mendatang penulis sangat mengharapkan kritik dan saran dari semua pihak dengan harapan agar dapat bermanfaat bagi yang berkepentingan.

Wassalamu'alaikum Wr. Wb.

Yogyakarta, 17 Januari 2006
Penulis

(Akto Tri Widiyatmoko)

HALAMAN PERSEMBAHAN

Bismillahirrohimaanirrohiim

Kupersembahkan skripsi ini khusus untuk:

Allah SWT atas rahmat dan ridho-Nya

↳ *Papa dan Mama tercinta yang selalu memberikan
doa dan harapan*

↳ *Nadia, you're my everything*

↳ *Mbak Ari, Mas Heri, Mas Andri, Mbak Catur,
dan Yaya.*

↳ *Bowo, Acong, dan Gugun*

↳ *My second family MC 2002/2003, and Blitz crew*

DAFTAR ISI

	Halaman
HALAMAN JUDUL	i
HALAMAN SAMPUL DEPAN SKRIPSI	ii
PERNYATAAN BEBAS PLAGIARISME	iii
HALAMAN PENGESAHAN SKRIPSI	iv
HALAMAN PENGESAHAN UJIAN SKRIPSI	v
ABSTRAKSI	vi
KATA PENGANTAR	vii
HALAMAN PERSEMBAHAN	x
DAFTAR ISI	xi
DAFTAR TABEL	xiv
BAB I. PENDAHULUAN	1
1.1. Latar Belakang Masalah	1
1.2. Perumusan Masalah	5
1.3. Batasan Masalah	5
1.4. Tujuan Penelitian	6
1.5. Manfaat Penelitian	7
BAB II. KAJIAN PUSTAKA	9
2.1. Hasil Penelitian Terdahulu	9
2.2. Landasan Teori.....	11
2.2.1 Pengertian Pasar Modal.....	11

2.2.2	Peranan Pasar Modal.....	12
2.2.3	Efisiensi Pasar Modal.....	14
2.2.4	Efisiensi Pasar Modal di Indonesia.....	18
2.2.5	Dividen.....	19
2.2.6	Kebijakan Pembayaran Dividen.....	23
2.2.7	<i>Abnormal Return</i>	28
2.2.8	Penilaian Harga Saham.....	31
2.2.9	Variabilitas Tingkat Keuntungan Saham.....	33
2.3.0	Hipotesis.....	34
BAB III. METODE PENELITIAN		35
3.1.	Obyek Penelitian.....	35
3.2.	Populasi dan Sampel Penelitian.....	35
3.3.	Data dan Teknik Pengumpulan Data.....	37
3.4.	Alat Analisis.....	38
3.5	Uji Hipotesis.....	43
BAB IV. ANALISIS DATA.....		47
4.1.	Statistik Deskriptif.....	47
4.2	Menghitung Return Saham Individual.....	48
4.3	Menghitung Return Pasar Harian.....	52
4.4	Menghitung Return Ekspektasi.....	55
4.5	Menghitung <i>Abnormal Return</i>	60
4.6	Menghitung <i>Average Abnormal Return</i>	64
4.7	Menghitung <i>Cummulative Average Abnormal Return</i>	66

4.8 Uji Hipotesis Pertama.....	68
4.9 Uji Hipotesis Kedua.....	69
4.10 Uji Hipotesis Ketiga.....	70
4.11 Uji Hipotesis Keempat.....	73
BAB V. KESIMPULAN DAN SARAN.....	76
5.1. Kesimpulan.....	76
5.2. Saran.....	77
DAFTAR PUSTAKA.....	79
LAMPIRAN.....	80

DAFTAR TABEL

Tabel	Halaman
3.1 Perusahaan Yang Mengumumkan Kenaikan Dividen	36
3.2 Perusahaan Yang Mengumumkan Penurunan Dividen	37
4.1 Actual Return Pada Perusahaan Yang Mengumumkan Kenaikan Dividen.....	49
4.2 Actual Return Pada Perusahaan Yang Mengumumkan Penurunan Dividen.....	50
4.3 Return Market Pada Perusahaan Yang Mengumumkan Kenaikan Dividen.....	53
4.4 Return Market Pada Perusahaan Yang Mengumumkan Penurunan Dividen.....	54
4.5 Hasil Perhitungan α dan β Pada Perusahaan Yang Mengumumkan Kenaikan Dividen	55
4.6 Hasil Perhitungan α dan β Pada Perusahaan Yang Mengumumkan Kenaikan Dividen	56
4.7 Return Ekspektasi Pada Perusahaan Yang Mengumumkan Kenaikan Dividen	57

4.8 Return Ekspektasi Pada Perusahaan Yang Mengumumkan Penurunan Dividen.....	58
4.9 <i>Abnormal Return</i> Pada Perusahaan Yang Mengumumkan Kenaikan Dividen	62
4.10 <i>Abnormal Return</i> Pada Perusahaan Yang Mengumumkan Penurunan Dividen.....	63
4.11 AAR Sebelum dan Sesudah Pengumuman Kenaikan Dividen	64
4.12 AAR Sebelum dan Sesudah Pengumuman Penurunan Dividen.....	65
4.13 CAAR Sebelum dan Sesudah Pengumuman Kenaikan Dividen.....	66
4.14 CAAR Sebelum dan Sesudah Pengumuman Kenaikan Dividen.....	67
4.15 Uji Pengaruh AAR Dengan Pengumuman Kenaikan Dividen.....	68
4.16 Uji Pengaruh AAR Dengan Pengumuman Penurunan Dividen	69
4.17 CAAR Sebelum dan Sesudah Pengumuman Kenaikan Dividen.....	71
4.18 Perbedaan <i>Abnormal Return</i> sebelum dan sesudah Pengumuman Kenaikan Dividen	72
4.19 Signifikansi Perbedaan <i>Abnormal Return</i> Sebelum dan Sesudah Pengumuman Kenaikan Dividen	72
4.20 CAAR Sebelum dan Sesudah Pengumuman Penurunan Dividen	73

BAB I

PENDAHULUAN

1.1 LATAR BELAKANG

Sejak diaktifkannya kembali pada tahun 1977, Pasar Modal Indonesia menunjukkan kemajuan yang pesat walau jika diukur menurut skala perdagangannya masih cukup rendah. Memasuki periode 1990 barulah terjadi peningkatan aktifitas perdagangan yang cukup pesat. Pasar modalpun semakin memiliki peranan yang penting dalam meningkatkan pertumbuhan ekonomi dan menjadi salah satu pilar utama pendorong laju investasi sekaligus menjadi *leading indicator* bagi trend ekonomi negara.

Sebagai sebuah lembaga yang dilindungi dan aktivitasnya diatur dalam Undang-undang, pasar modal memiliki fungsi ekonomi sekaligus fungsi keuangan. Di dalam fungsi ekonomi, pasar modal menyediakan fasilitas untuk memindahkan dana dari *lender* ke *borrower*. Dengan menginvestasikan kelebihan dana yang mereka miliki, *lenders* mengharapkan akan memperoleh imbalan dari penyerahan dana tersebut. Dari sisi *borrower* tersedianya dana dari pihak luar memungkinkan mereka melakukan investasi tanpa harus menunggu tersedianya dana dari hasil operasi perusahaan. Dalam proses ini diharapkan akan terjadi peningkatan produksi, sehingga akhirnya secara keseluruhan akan terjadi peningkatan kemakmuran.

Fungsi keuangan dilakukan dengan menyediakan dana yang diperlukan oleh para *borrowers* dan para *lenders* menyediakan dana tanpa harus terlibat langsung dalam kepemilikan aktiva riil yang diperlukan untuk investasi tersebut.

Pasar modal dapat menjadi pilihan investasi bagi para investor yang menyukai *return* yang maksimal dengan tingkat resiko tertentu atau memperoleh hasil tertentu pada risiko yang minimal. Dalam usaha untuk mengurangi resiko yang dihadapi, investor akan mendasarkan keputusannya dalam bertransaksi di pasar modal pada informasi yang jelas, wajar, dan tepat waktu.

Setiap investor yang menanamkan modal dalam bentuk saham pastilah berharap untuk memperoleh *dividen* dan *capital gain*. *Dividen* adalah proporsi laba atau keuntungan yang dibagikan kepada para pemegang saham dalam jumlah yang sebanding dengan jumlah lembar saham yang dimilikinya. Bentuk *dividen* ada dua macam, yaitu : (1) *dividen* bentuk kas atau tunai, (2) *dividen* bentuk saham. *Dividen* kas lebih sering dibagikan kepada pemegang saham sekali dalam setahun. *Dividen* saham adalah pembagian lembar saham kepada pemegang saham. Sedangkan *capital gain* adalah selisih antara nilai jual dengan nilai beli saham bila investor menjual saham tersebut. Sebelum mengambil keputusan investasi seorang investor harus melakukan serangkaian analisis untuk mengantisipasi risiko yang mungkin terjadi dari investasi tersebut dimasa yang akan datang.

Agar keputusan investasinya tidak salah, maka investor perlu melakukan penilaian terlebih dahulu terhadap saham-saham yang akan dipilihnya, untuk selanjutnya menentukan apakah saham-saham tersebut akan memberikan keuntungan

yang sesuai dengan tingkat keuntungan yang diharapkan. Penaksiran harga saham merupakan indikator yang dapat mempengaruhi besar kecilnya tingkat keuntungan yang akan diperoleh, sedangkan perubahan harga saham tersebut dapat stabil dan dapat juga berfluktuasi. Faktor-faktor yang mempengaruhi harga saham berfluktuasi adalah dari faktor eksternal, seperti tingkat suku bunga, kondisi sosial politik, dan pertumbuhan ekonomi. Sedangkan untuk faktor internal meliputi pengumuman dividen, pendapatan perusahaan, dan kondisi perusahaan.

Para pemegang saham dalam tiap investasinya tentu akan sangat memperhatikan laporan dividen dan laba, karena dengan laporan dividen dan laba dapat untuk menilai prospek perusahaan tersebut. Pengumuman dividen hanya akan mempengaruhi harga saham apabila dengan pengumuman tersebut pemodal mengubah pengharapan mereka terhadap prospek dan resiko perusahaan. Dalam keadaan seperti ini pengumuman dividen dapat menaikkan atau menurunkan harga saham. Harga saham akan naik apabila perubahan pembagian dividen mengalami kenaikan, dan akan mengalami penurunan harga apabila perubahan pembagian dividen turun.

Januar (2004) menyatakan kebijakan-kebijakan dividen mempunyai pengaruh terhadap nilai perusahaan yang tercermin pada harga sahamnya, karena pengumuman dividen cenderung mengurangi ketidakpastian. Hal lain yang dapat diungkapkan adalah dividen perusahaan lebih dapat diperkirakan daripada *capital gain* karena pihak manajemen tidak mampu mengendalikan harga saham. Adanya pengaruh positif antara nilai perubahan dividen dengan harga saham dimungkinkan karena

perubahan dividen merupakan salah satu motivasi sebagian besar investor dalam menanamkan sahamnya di pasar modal.

Kebijakan pembagian dividen tergantung pada keputusan Rapat Umum Pemegang Saham (RUPS). Dividen yang dibagikan oleh perusahaan bisa tetap (tidak mengalami perubahan) dan bisa mengalami perubahan (ada kenaikan atau penurunan) dari dividen yang dibagikan sebelumnya. Salah satu informasi yang dipandang cukup penting bagi investor yaitu informasi tentang naik turunnya dividen tunai yang dibagikan perusahaan karena informasi tersebut mengandung muatan informasi yang berkenaan dengan prospek keuntungan yang akan diperoleh para investor atau calon investor dalam melakukan penilaian perusahaan (prasetiono,2000).

Pasar modal dapat dikatakan efisien apabila harga saham akan berfluktuasi seiring dengan informasi yang terkandung di tiap-tiap saham. Pengumuman pembagian dividen oleh para emiten merupakan salah satu bentuk informasi yang dapat mempengaruhi harga saham. Perubahan harga saham yang terjadi dapat menghasilkan return realisasi. Informasi ini merupakan hal yang penting bagi investor sebagai bahan informasi yang akan digunakan untuk memprediksi keuntungan yang akan diperoleh. Jadi dengan adanya informasi yang diperoleh investor akan mendapatkan *abnormal return* yang merupakan selisih antara *actual return* dengan *expected return*.

Dari pemaparan tersebut diatas maka penulis berminat untuk meneliti, apakah ada pengaruh pengumuman perubahan dividen (naik atau turun) terhadap *abnormal return* dan apakah terdapat perbedaan *abnormal return* sebelum dan sesudah

pengumuman. Untuk itu penulis berminat untuk mengambil judul “**Pengaruh Pengumuman Perubahan Dividen Tunai Terhadap *Abnormal Return* Di Bursa Efek Jakarta 2003-2004**”.

1.2 RUMUSAN MASALAH

Berdasarkan uraian yang telah disampaikan di atas, maka penulis dapat merumuskan masalah sebagai berikut :

1. Apakah pengumuman perubahan dividen berpengaruh signifikan terhadap *abnormal return*.
2. Apakah terdapat perbedaan *abnormal return* sebelum dan sesudah pengumuman perubahan dividen (naik atau turun).

1.3 BATASAN MASALAH

Untuk lebih fokus dan mempermudah penulis dalam melakukan penelitian ini, penulis membatasi masalah-masalah yang akan diteliti sebagai berikut :

1. Penelitian ini termasuk *event study* dengan periode waktu penelitian tahun 2003-2004, dimulai awal Januari 2003 sampai dengan akhir Desember 2004.
2. Pasar modal yang dijadikan objek penelitian adalah Bursa Efek Jakarta.
3. Saham perusahaan yang dipilih adalah saham-saham yang telah terdaftar dan diperdagangkan di Bursa Efek Jakarta. Saham-saham yang dipilih tersebut juga dikategorikan sebagai saham yang aktif dan telah

mengumumkan dan atau membayar dividen. Apabila emiten tidak melakukan pengumuman dividen, maka tanggal pembayaran dividen dianggap sebagai tanggal pengumuman dividen.

4. *Event window* 21 hari yaitu penelitian dilakukan 10 hari sebelum pengumuman dividen, 1 hari pada saat pengumuman, dan 10 hari sesudah pengumuman.
5. Periode estimasi 110 hari sebelum pengumuman perubahan dividen.
6. Pengumuman perubahan dividen yang diteliti adalah perubahan naik dan turun dibanding dengan periode sebelumnya (2003).

1.4 TUJUAN PENELITIAN

Dalam penelitian ini penulis berharap dapat menemukan jawaban dari serangkaian pertanyaan yang masih menjadi fenomena dalam pengumuman dividen khususnya pada pertanyaan dari rumusan masalah yang telah ditentukan penulis, yaitu :

1. Mengetahui apakah pengumuman perubahan dividen berpengaruh signifikan terhadap *abnormal return*.
2. Mengetahui apakah terdapat perbedaan *abnormal return* sebelum dan sesudah pengumuman perubahan dividen (naik atau turun).

1.5 MANFAAT PENELITIAN

Tentu saja penulis berharap penelitian ini dapat memberi manfaat baik bagi diri penulis sendiri, para investor, peneliti serta dimungkinkan pihak perusahaan yaitu :

1. Bagi penulis

Dapat menambah pengetahuan dan pengalaman meneliti serta mengetahui lebih dalam tentang teori yang diteliti, hingga suatu saat dapat menjadi bahan pertimbangan, analisa dan keputusan dalam dunia praktek.

2. Bagi Investor

Menjadi suatu bahan pertimbangan guna menyikapi pengumuman deviden di Bursa Efek Jakarta, untuk dapat mengambil keputusan investasi dan dapat menjadikan penelitian ini sebagai salah satu dasar pertimbangan.

3. Bagi Peneliti

Penelitian ini diharapkan akan bermanfaat dan berdaya guna khususnya bagi para peneliti yang sedang, sudah atau akan meneliti pada bidang minat yang sama.

4. Bagi Perusahaan

Perusahaan diharapkan dapat menggunakan penelitian ini atau penelitian yang sejenis, sebagai salah satu dasar pertimbangan, analisis dan pengambilan keputusan dalam mengumumkan deviden.

5. Bagi Masyarakat Umum

Hasil penelitian ini dapat dijadikan sebagai bahan bacaan dan dapat mengetahui lebih jauh tentang reaksi pasar terhadap suatu peristiwa, dalam hal ini reaksi pasar terhadap pengumuman dividen.

BAB II

KAJIAN PUSTAKA

2.1 Penelitian Terdahulu

2.1.1. Amsari (1993) melakukan penelitian mengenai pengaruh pengumuman dividen terhadap harga saham di Bursa Efek Jakarta. Data yang digunakan adalah harga saham harian dan indeks harga saham harian. Sampel yang diambil sebanyak 47 jenis saham dari 57 saham yang tercatat di BEJ pada akhir tahun 1989. periode yang diamati selama 3 tahun (1990-1992). Perubahan dividen dibagi dalam 3 kelompok yaitu dividen naik, dividen turun, dan dividen tetap. Model yang digunakan untuk menaksir *abnormal return* adalah *market model*. Pengujian hipotesis dilakukan dengan menggunakan uji distribusi dua sisi pada tingkat signifikansi alfa (α) 5%. Hasil penelitian menunjukkan bahwa pengumuman dividen tidak berpengaruh terhadap harga saham di Bursa Efek Jakarta.

2.1.2. Pettit (1972) meneliti mengenai pengaruh informasi pengumuman dividen terhadap perubahan harga saham. Hasil penelitiannya menunjukkan bahwa harga-harga saham menyesuaikan secara tepat dan cepat pada hari pengumuman dividen dan hari sesudahnya. Data yang digunakan Pettit adalah data harga saham harian dan data bulanan

pengumuman dividen dan data triwulanan berupa pendapatan (*earning*).

Periode penelitian selama 5 tahun (1964-1969).

2.1.3. Aharony dan Swary (1980), penelitiannya bertujuan untuk menilai apakah perubahan dividen membawa informasi yang tercermin pada perilaku perubahan harga saham. Penelitian mereka ini merupakan penelitian yang lebih teliti dibanding dengan penelitian sejenis yang dilakukan sebelumnya. Hal ini karena Aharony dan Swary telah memisahkan antara pengumuman *earning* (pendapatan) dan pengumuman dividen yang sering bersamaan waktunya. Data pengumuman dividen digunakan jika tidak didahului atau diikuti oleh pengumuman *earning* jangka waktu sebelas hari perdagangan. Data dikelompokkan menurut perubahan dividen yaitu dividen naik, dividen tetap, dan dividen turun.

Variabel yang digunakan untuk mengukur kandungan informasi pengumuman pendapatan dan dividen adalah *abnormal return* dan *average abnormal return*. Model yang digunakan untuk memprakirakan *abnormal return* adalah *market model* atau *single index model*. Kesimpulan dari penelitian Aharony dan Swary ini adalah bahwa pengumuman perubahan dividen memberikan informasi yang lebih bermanfaat daripada pengumuman *earning*. Kenaikan dividen akan diikuti oleh kenaikan harga saham dan penurunan dividen akan diikuti penurunan saham.

2.2 Landasan Teori

2.2.1 Pengertian Pasar Modal

Pasar modal merupakan salah satu indikator penilaian perekonomian suatu negara karena perusahaan yang masuk atau terdaftar di pasar modal adalah perusahaan-perusahaan yang besar dan *credible* di negara yang bersangkutan (Sutrisno, 2000, h. 361). Apabila terjadi penurunan kinerja pasar modal maka dapat dikatakan telah terjadi pula penurunan kinerja di sektor riil, dan kondisi tersebut merupakan sinyal telah terjadi penurunan perekonomian suatu negara.

Pasar modal adalah salah satu alternatif sumber dana bagi perusahaan dan sebagai instrumen investasi bagi para investor, sehingga banyak dimanfaatkan oleh perusahaan-perusahaan untuk mencari dana dalam jumlah besar serta dimanfaatkan oleh investor untuk menanamkan modalnya.

Sebenarnya pasar modal memiliki pengertian yang tidak jauh berbeda dengan pasar pada umumnya yaitu merupakan tempat bertemunya antara pembeli dan penjual dengan resiko untung dan rugi (Jogiyanto, 1998, h. 10). Namun secara sederhana pasar modal diartikan sebagai pasar dimana diterbitkannya dan diperdagangkannya surat-surat berharga jangka panjang, khususnya obligasi dan saham (Murdiyono, Triwidodo, 1994, h.15).

Dalam Keputusan Presiden Republik Indonesia nomor 66 tahun 1988 tertanggal 20 Desember 1988 tentang pasar modal, menyebutkan bahwa “Yang dimaksud dengan pasar modal adalah bursa yang merupakan sarana untuk mempertemukan antara penawaran dan permintaan dana jangka panjang dalam bentuk efek”, sedangkan Departemen Keuangan Republik Indonesia melalui BAPEPAM tahun 1984 menyatakan bahwa “Pengertian bursa efek adalah suatu sistem yang terorganisir dengan mekanisme resmi untuk mempertemukan penjual efek (pihak defisit) dengan pembeli efek (pihak yang surplus dana) secara langsung atau melalui wakil-wakilnya”.

Jadi dapat disimpulkan bahwa pasar modal adalah suatu lembaga keuangan non bank yang merupakan salah satu sarana alternatif untuk memperoleh sumber dana dengan jalan memperjualbelikan sekuritas jangka panjang, seperti saham dan obligasi dengan memanfaatkan jasa pialang, komisioner, dan underwriter.

2.2.2 Peranan Pasar Modal

Pasar modal merupakan sarana perusahaan untuk memperoleh dana jangka panjang dengan menjual atau mengeluarkan obligasi. Untuk menarik penjual dan pembeli efek untuk berpartisipasi maka

pasar modal harus likuid dan efisien (Jogiyanto, 1998, h. 10). Likuid artinya jika penjual dapat menjual dan pembeli dapat membeli surat-surat berharga dengan cepat, sedangkan efisien artinya jika harga dari surat-surat berharga mencerminkan nilai dari perusahaan secara akurat.

Jika pasar modal sifatnya efisien, harga dari surat berharga mencerminkan penilaian dari investor terhadap prospek laba di masa yang akan datang serta kualitas dari manajemennya. Jika calon investor meragukan kualitas manajemen maka keraguan ini akan tercermin pada harga surat berharga yang turun, sehingga pasar modal dapat digunakan sebagai sarana tidak langsung untuk mengukur kualitas manajemen.

Selain itu menurut Husnan, pasar modal juga mempunyai fungsi ekonomi dan fungsi keuangan (Husnan, 1994, h. 34). Fungsi ekonomi artinya pasar modal sebagai sarana alokasi dana yang untuk memindahkan dana dari pemberi pinjaman (*lender*) ke peminjam (*borrower*) artinya individu yang mempunyai kelebihan dana dapat meminjamkannya ke individu yang lebih produktif yang membutuhkan dana. Dengan menginvestasikan kelebihan dananya maka *lender* berharap akan memperoleh imbalan dari penyertaan dana tersebut, sedangkan dari sisi *borrower* dengan tersedianya dari pihak

luar maka akan memungkinkan untuk melakukan investasi tanpa harus menunggu tersedianya dana dari hasil operasi perusahaan.

Sedangkan fungsi keuangan dilakukan dengan menyediakan dana yang diperlukan oleh *borrower* dan para *lender* menyediakan dana tanpa harus terlibat langsung dalam kepemilikan aktiva riil yang diperlukan untuk investasi tersebut.

2.2.3 Efisiensi Pasar Modal

Suatu pasar modal dikatakan efisien jika pasar bereaksi dengan cepat dan akurat untuk mencapai harga keseimbangan baru yang sepenuhnya mencerminkan informasi yang tersedia (Jogiyanto, 1998, h. 283). Dengan kata lain, pasar modal dikatakan efisien apabila harga-harga sahamnya mencerminkan semua informasi yang tersedia. Foster menyatakan bahwa efisiensi pasar modal berkaitan dengan suatu item informasi tertentu (Foster, 1986, h. 300). Artinya investor tidak mungkin memperoleh abnormal return (return yang lebih besar dari return yang diharapkan oleh investor) dalam suatu kondisi normal secara konsisten dengan memanfaatkan item informasi tersebut, jadi pada saat informasi dilontarkan pada masyarakat, maka dalam waktu penundaan yang paling minimum dan tidak bias, informasi tersebut akan tercermin dalam harga saham, yang perlu diingat pasar efisien difokuskan pada variabel pasar keseluruhan (seperti harga saham atau

return sekuritas) dan bukannya pada perilaku individu (Foster, 1986, h. 301), jadi dalam pasar yang efisien tidak ada individual investor atau kelompok investor yang dapat memperoleh keuntungan tidak normal (*abnormal return*) dengan membeli saham atas dasar suatu publikasi.

Mekanisme yang mempengaruhi tingkat efisiensi suatu pasar modal adalah kegiatan perdagangan para analisis saham, jumlah analisis saham dan pemodal yang besar, informasi yang diungkapkan oleh perusahaan serta adanya larangan *insider trading* (perdagangan oleh orang dalam) (Foster, 1986, h. 301-302).

Informasi yang relevan dalam mempengaruhi harga saham dibedakan menjadi tiga jenis informasi, yaitu informasi masa lalu, informasi masa sekarang yang sedang dipublikasikan dan informasi privat atau informasi yang belum dipublikasikan (Jogiyanto, 1998, h. 284).

Efisiensi pasar modal dapat dilihat dari dua segi, yaitu efisiensi secara operasional (*internal*) dan efisiensi dalam penetapan harga (*eksternal*) (Fabozzi, 1999, h. 244). Pada pasar yang efisiensi secara operasional, para investor dapat memperoleh jasa transaksi yang mencerminkan biaya nyata yang berhubungan dengan meningkatkan jasa-jasa tersebut sedangkan efisiensi dalam penetapan harga mengacu pada pasar dimana harga-harga pada segala waktu

sepenuhnya mencerminkan semua informasi yang tersedia yang sesuai dengan penilaian sekuritas.

Fama mengklasifikasikan efisiensi penetapan harga saham kedalam tiga bentuk, yaitu bentuk lemah (*weak form*), bentuk setengah kuat (*semi strong form*) dan bentuk kuat (*strong form*) (Fabozzi, 1999, h. 245). Efisiensi lemah berarti bahwa harga sekuritas mencerminkan harga di masa lalu dan perdagangan historis sekuritas. Efisiensi setengah kuat artinya sekuritas sepenuhnya mencerminkan semua informasi masyarakat (yang masuk tetapi tidak dibatasi dengan harga historis dan pola perdagangan), termasuk informasi yang terdapat di laporan-laporan keuangan perusahaan emiten. Efisiensi kuat berarti bahwa harga sekuritas mencerminkan semua informasi, yang tersedia atau yang tidak tersedia di masyarakat (baik informasi yang telah dipublikasikan maupun informasi privat), termasuk didalamnya informasi yang diperoleh dari analisa fundamental tentang perusahaan dan perekonomiannya.

2.2.4 Efisiensi Pasar Modal di Indonesia

Efisiensi pasar modal oleh West dibagi menjadi dua, yaitu efisiensi internal dan efisiensi eksternal. Efisiensi internal yaitu sesuai dengan efisiensi mikro pasar modal, artinya mengamati seberapa jauh suatu pasar modal efisien secara informasional. Beberapa penelitian

telah dilakukan untuk melihat efisiensi mikro pasar modal Indonesia, seperti penelitian Suad Husnan dan Blassius Mangundae.

Husnan melakukan penelitian pada tahun 1984-1987 dan 1989 menunjukkan adanya peningkatan efisiensi bentuk lemah. Uji efisiensi bentuk lemah pada tahun 1984-1987 terbukti dengan menggunakan uji korelasi telah terbukti bahwa pasar Indonesia efisiensi dalam bentuk lemah (Husnan, 1992, h. 25-26).

Mangundae melakukan penelitian pada periode sebelum dan sesudah swastanisasi dan hasilnya menunjukkan bahwa pasar modal Indonesia belum efisien, sekalipun dalam bentuk lemah. Uji efisiensi bentuk lemah dilakukan dengan melihat apakah perubahan harga terjadi secara random. Apabila perubahan harga terjadi secara random maka pasar modal telah memenuhi syarat sebagai pasar yang efisien bentuk lemah. Uji random walk terhadap *go* perusahaan menunjukkan adanya korelasi harga kemarin dengan hari ini, jadi perubahan harga saham di pasar modal tidak terjadi secara random (Mangundae, 1993, h. 12).

Meskipun hasil penelitian diatas menunjukkan hasil yang bertentangan, tetapi apabila dilihat dari fakta yang ada di pasar modal sekarang, seharusnya secara grafik pasar modal Indonesia mengalami peningkatan efisiensi. Hal tersebut dapat dilihat dengan pertumbuhan jumlah kapitalisasi saham di pasar modal Indonesia dan peningkatan

jumlah emiten yang tampaknya ada perkembangan yang menggembirakan untuk mendukung efisiensi makro dan mikro pasar modal. Makin banyaknya pelaku yang terlihat dalam pasar modal yang selanjutnya dapat meningkatkan efisiensi pasar modal. Selain itu adanya deregulasi sektor moneter dan perbankan yang juga mendukung pertumbuhan pasar modal.

Efisiensi mikro sebenarnya tidak dapat dipisahkan dengan efisiensi makro, yaitu menyangkut seberapa jauh pasar modal dapat menghimpun dana masyarakat (Husnan, 1992, h. 25). Jika investor berpendapat bahwa mereka membayar harga yang wajar untuk sekuritas-sekuritas yang diperdagangkan di pasar modal (pasar modal efisien secara mikro) maka perkembangan pasar modal sebagai penghimpun dana masyarakat akan meningkat. Sebaliknya makin banyak jumlah sekuritas yang diperdagangkan (efisiensi secara makro) akan meningkatkan efisiensi secara mikro.

Meskipun demikian, ada beberapa hal yang menghambat perkembangan pasar modal Indonesia, seperti peraturan pasar modal yang belum sempurna dan kepemilikan emiten oleh para konglomerat yang memungkinkan adanya rekayasa harga saham.

2.2.5 Dividen

Dividen adalah proporsi laba yang dibagikan kepada pemegang saham perusahaan dalam jumlah yang sebanding dengan jumlah lembar yang dimilikinya (Baridwan, 1996). Nilai dan waktu pembayaran dividen ditentukan melalui Rapat Umum Pemegang Saham (RUPS) dan nilai yang dibagikan dapat berkisar antara nol hingga sebesar laba bersih tahun berjalan atau tahun lalu.

Ada beberapa jenis dividen yaitu :

a) Dividen Kas

Dividen yang paling umum dibagikan perusahaan adalah bentuk kas. Yang perlu diperhatikan oleh pimpinan perusahaan sebelum membuat pengumuman adanya dividen kas adalah apakah jumlah kas yang ada mencukupi untuk pembagian dividen tersebut.

b) Dividen Aktiva selain Kas (*property dividend*)

Kadang-kadang dividen dibagikan dalam bentuk aktiva selain kas. Dividen dalam bentuk ini disebut *property dividend*. Aktiva yang dibagikan bisa berbentuk surat-surat berharga perusahaan lain yang dimiliki oleh perusahaan, barang dagang atau aktiva-aktiva lain.

c) Dividen Hutang (*scrip dividend*)

Dividen hutang timbul apabila laba tidak dibagi saldonya, mencukupi untuk pembagian dividen, tetapi saldo kasnya tidak cukup sehingga pimpinan perusahaan akan mengeluarkan *scrip dividend* yaitu janji

tertulis untuk membayar jumlah tertentu di waktu yang akan datang.

Scrip dividend ini mungkin berbunga mungkin tidak.

d) Dividen Likuidasi

Dividen likuidasi adalah dividen yang sebagian merupakan pengembalian modal. Apabila perusahaan membagi dividen likuidasi, maka pemegang saham harus diberitahu mengenai berapa jumlah pembagian laba, dan berapa yang merupakan pengembalian modal sehingga para pemegang saham bisa mengurangi rekening investasinya.

e) Dividen Saham

Dividen saham adalah pembagian tambahan saham tanpa dipungut pembayaran kepada pemegang saham, sebanding dengan saham-saham yang dimilikinya. Dividen saham dapat berupa saham yang jenisnya sama maupun yang jenisnya berbeda.

Dividen merupakan informasi yang diperoleh dari suatu pengumuman. Pengujian kandungan informasi dimaksudkan untuk melihat reaksi dari suatu pengumuman. Jika pengumuman mengandung informasi (*information content*), maka diharapkan pasar akan bereaksi pada waktu pengumuman tersebut diterima oleh pasar. Reaksi pasar ditunjukkan dengan adanya perubahan harga dari sekuritas bersangkutan.

pajak. Kalau kita kembali pada Teori Keuangan maka besarnya dana yang bisa dibagikan sebagai dividen bukankah sama dengan laba setelah pajak. Dana yang diperoleh dari hasil operasi selama satu periode tersebut adalah laba sebesar laba setelah pajak ditambah dengan penyusutan atau dinyatakan dalam persamaan adalah sebagai berikut :

$$D = EAT + \text{penyusutan} - \text{investasi pada A.T} + \text{penambahan MK}$$

notasi

D : Dividen

E : Laba setelah pajak

AT : Aktiva Tetap

MK : Modal kerja

Rumus diatas menunjukkan bahwa dividen yang dibagikan akan dipengaruhi oleh ada tidaknya investasi yang menguntungkan. Sejauh terdapat kesempatan investasi yang menguntungkan (yaitu investasi yang diharapkan memberikan NPV positif), maka dana yang diperoleh dari operasi perusahaan akan dipergunakan untuk mengambil investasi tersebut, kalau terdapat sisa barulah dibagikan sebagai dividen.

2.2.6 Kebijakan Pembayaran Dividen

Kebijakan pembayaran dividen (*dividend policy*) merupakan keputusan untuk menentukan besarnya bagian pendapatan (*earning*) yang akan dibagikan kepada para pemegang saham dan bagian yang akan ditahan di perusahaan. Penentuan pembagian pendapatan untuk dibagi sebagai dividen dan ditahan merupakan dua hal yang bertolak belakang. Pembayaran dividen tinggi diharapkan dapat meningkatkan harga saham. Harga saham yang tinggi akan meningkatkan nilai perusahaan. Namun, di lain pihak perusahaan juga harus meningkatkan modal sendiri yang berasal dari laba ditahan untuk pertumbuhan perusahaan. Oleh karena itu, manajemen perlu untuk memutuskan kebijakan dividen secara hati-hati sehingga kedua kepentingan tersebut diatas dapat terpenuhi secara optimal.

Brigham dan Gapenski (1987:372) menjelaskan tiga teori kebijakan dividen, yaitu :

1. Dividen Tidak Relevan

Modigliani dan Miller berpendapat bahwa nilai perusahaan ditentukan oleh keputusan investasi. Sementara itu keputusan apakah laba yang diperoleh akan dibagikan dalam bentuk dividen atau akan ditahan tidak mempengaruhi nilai perusahaan. Modigliani dan Miller

membuktikan pendapatnya secara matematis dengan menggunakan asumsi

:

- a. Pasar modal yang sempurna dimana semua investor bersikap rasional.
- b. Tidak ada pajak perseorangan.
- c. Tidak ada biaya emisi atau flotation cost biaya transaksi.
- d. Kebijakan dividen tidak berpengaruh terhadap biaya modal sendiri perusahaan.
- e. Informasi tersedia untuk setiap individu terutama yang menyangkut tentang kesempatan investasi.

Modigliani dan Miller menyimpulkan bahwa nilai perusahaan saat ini tidak dipengaruhi oleh kebijakan dividen. Keuntungan yang diperoleh atas kenaikan harga saham karena adanya penjualan saham baru. Oleh karenanya pemegang saham dapat menerima kas dari perusahaan saat ini dalam bentuk pembayaran dividen atau menerimanya dalam bentuk *capital gain*.

2. *Bird in the hand theory*

Menurut Myron Gordon dan John Litner bahwa biaya modal (kas) naik jika pembayaran dividen dikurangi. Hal ini karena pemodal lebih yakin akan menerima pembayaran dividen daripada *capital gain* yang dihasilkan dari *earning* yang ditahan. Dividen yang diberikan oleh emiten jelas akan diterima oleh pemodal jika emiten memperoleh laba. Adapun *capital gain* yang berasal dari *earning* yang digunakan untuk

investasi kembali di perusahaan sifatnya belum pasti. Oleh karena itu menurut teori ini pemodal lebih suka dividen yang sudah pasti akan diterima.

3. *Tax Differential Theory*

Teori ini menyatakan bahwa menurut Undang-Undang pajak saat ini, perolehan modal dan pendapatan dividen dikenakan tarif yang sama. Namun pemodal dapat menanggihkan pembayarannya. Penanggihan ini memberikan keuntungan lain pada perolehan modal tadi. Jadi teori ini menganjurkan agar perusahaan membayar dividen rendah (atau nol) untuk meminimalkan biaya modal dan memaksimalkan nilai perusahaan.

Hasil pengujian kebenaran ketiga teori diatas yang dijelaskan oleh Birgham dan Gapenski (1987) ternyata terdapat kontradiksi antara ketiganya. Hal ini berakibat tidak dapat ditarik kesimpulan secara definitif tentang teori mana yang paling benar. Untuk menganalisis ketiga teori tersebut, ada 2 masalah teoritis yang mempengaruhi pandangan pemahaman teori tersebut.

- a. Tentang isi informasi atau penandaan (*signalling*). *Dividend irrelevance* mengasumsikan bahwa pemodal dan manajer memiliki informasi yang sama tentang kebijakan dividen. Kenyataan yang terjadi hal ini tidak realistis karena manajer akan memiliki

informasi yang lebih banyak tentang prospek yang akan datang dibanding para pemodal (pemilik saham)

- b. Adanya pengaruh klien (*cliente effect*). Perbedaan kelompok pelanggan atau klien pada pemegang saham akan menyebabkan kebijakan pembayaran dividen yang berbeda-beda. Pemodal yang memiliki golongan pajak yang tinggi akan lebih menyukai *capital gain* daripada pembayaran dividen, begitu sebaliknya.

Apabila ada pajak, harga saham akan turun sebesar dividen yang dibayarkan pada hari *ex-dividend*. Hari *ex-dividend* adalah tanggal dimana pemegang saham yang baru memiliki saham pada tanggal tersebut tidak berhak atas dividen. Jadi pemodal yang membeli saham sebelum hari *ex-dividend* akan terkena pajak atas dividen. Jika mereka menunggu sampai hari *ex-dividend* maka mereka tidak terkena pajak karena tidak menerima dividen. Pemodal yang membeli saham pada hari *ex-dividend* hanya akan terkena pajak *capital gain* jika mereka menjual saham yang dimiliki. Apabila pajak atas *capital gain* lebih rendah daripada pajak atas pendapatan dividen maka harga saham akan turun dengan tingkat yang lebih kecil daripada tingkat pembayaran dividennya.

Terdapat 4 kebijakan dividen yang dilakukan oleh perusahaan (Riyanto, 1994, hal 203) yaitu :

1. Kebijakan dividen yang stabil

Kebijakan dividen yang stabil, artinya jumlah dividen per lembar saham dibayarkan setiap tahunnya relatif tetap selama jangka waktu tertentu meskipun laba per lembar sahamnya berfluktuasi. Beberapa alasan yang mendorong perusahaan menjalankan kebijakan dividen yang stabil antara lain :

- a. Akan memberikan kesan kepada pemodal bahwa perusahaan mempunyai prospek yang baik dimasa yang akan datang.
- b. Adanya golongan pemodal tertentu yang menginginkan kepastian dividen yang akan dibayarkan.

2. Kebijakan dividen dengan penetapan jumlah dividen minimal plus jumlah ekstra tertentu.

Kebijakan ini menetapkan jumlah rupiah minimal dividen per lembar saham setiap tahunnya dan bila dalam keadaan keuangan yang lebih baik, maka perusahaan akan membayar dividen ekstra diatas jumlah minimal tersebut.

3. Kebijakan dividen yang konstan

Kebijakan dividen yang konstan ini berarti jumlah dividen per lembar saham yang dibayarkan setiap tahunnya akan

berfluktuasi sesuai dengan perkembangan laba bersih yang diperoleh setiap tahunnya. Hal ini berarti dividen dianggap mempunyai informasi sebagai indikator prospek perusahaan, maka perubahan kebijakan dividen akan meningkatkan atau menurunkan harga saham.

4. Kebijakan dividen yang fleksibel

Kebijakan dividen yang fleksibel berarti besarnya dividen per lembar saham setiap tahunnya sesuai dengan posisi keuangan dan kebijakan keuangan dari perusahaan yang bersangkutan.

2.2.7 *Abnormal Return*

Pengumuman perubahan dividen banyak diyakini akan membawa pengaruh positif atau negatif terhadap *returns* yang diperoleh investor. Dengan perubahan pembagian dividen tersebut harga saham juga akan ikut berubah (naik atau turun). *Returns* ini menjadi dirasa luar biasa, karena terjadi diluar dugaan para investor (*expected returns*). Definisi dari *abnormal returns* : adalah selisih antara tingkat keuntungan sebenarnya (*return*) dengan tingkat keuntungan yang diharapkan (*expected returns*). (Suad Husnan).

Efisiensi pasar dapat dihitung dengan melihat return tidak normal (*abnormal return*) yang terjadi. Pasar dikatakan tidak efisien jika satu atau beberapa pelaku pasar dapat menikmati return yang tidak

normal dalam jangka waktu yang cukup lama. Beberapa model perhitungan dapat digunakan untuk menghitung *abnormal return*, antara lain : model disesuaikan rata- rata (*mean adjusted model*), model pasar (*market model*) dan model disesuaikan pasar (*market adjusted model*).

1. *Mean Adjusted Model*

Metode ini menganggap bahwa return ekspektasi bernilai konstan yang sama dengan rata- rata return realisasi sebelumnya selama periode estimasi atau *estimation period*. *Estimation period* umumnya merupakan periode sebelum periode peristiwa atau *event period*.

2. *Market Model*

Perhitungan return ekspektasi dengan market model ini dilakukan dengan dua tahap, yaitu membentuk model ekspektasi dengan menggunakan data realisasi selama periode estimasi dan menggunakan model ekspektasi di periode jendela. Model ekspektasi ini dapat dibentuk menggunakan teknik regresi OLS (*ordinary least square*).

3. *Market Adjusted Model*

Model ini menganggap bahwa penduga yang terbaik untuk mengestimasi return suatu sekuritas adalah return indeks pasar pada waktu itu. Dengan menggunakan model ini maka tidak perlu

lagi menggunakan periode estimasi, karena return sekuritas yang diestimasi adalah sama dengan return indeks pasar.

Dalam penelitian ini penulis dalam menghitung *abnormal return* menggunakan model pasar (*market model*). Langkah-langkah perhitungan Abnormal return (AR) dengan menggunakan market model adalah sebagai berikut:

- a. Membentuk model ekspektasi dengan menggunakan data realisasi selama periode estimasi. Model ekspektasi dapat dibentuk menggunakan teknik regresi OLS (*Ordinary Least Square*) dengan persamaan:

$$R_{it} = \alpha_i + \beta_i.R_{mt} + \epsilon_{it}$$

Di mana :

R_{it} = return realisasi sekuritas ke-i pada periode estimasi ke-t

α_i = intercept untuk sekuritas ke-i

β_i = koefisien slope yang merupakan Beta dari sekuritas ke-i

R_{mt} = return indeks pasar pada periode estimasi ke-t

ϵ_{it} = kesalahan residu sekuritas ke-i pada periode estimasi ke-t

Misalnya pengumuman suatu peristiwa akan berpengaruh terhadap sejumlah sekuritas. Dengan menggunakan periode estimasi selama 100 hari, yaitu pada hari -11 sampai dengan hari -110 untuk membentuk model estimasi ini, maka perlu dikumpulkan data return masing-masing sekuritas ke-1 sampai ke-k dan return indeks pasar selama 100 hari. Kemudian

return-return sekuritas k-1 sampai ke-k untuk hari -11 sampai -110 diregresikan dengan return-return indeks pasar untuk hari yang sama, sehingga akan didapatkan k model return ekspektasi/ model estimasi. Dari model ini juga akan menunjukkan nilai dari Beta dan Alfa yang digunakan untuk menghitung return-return di periode jendela.

- b. Menggunakan model ekspektasi untuk mengestimasi return ekspektasi di periode jendela. Untuk periode jendela 21 hari, maka perlu dikumpulkan data return-return dari masing-masing sekuritas dan return-return indeks pasar dari hari -10 sampai dengan hari +10. Return ekspektasi untuk sekuritas ke-1 dari hari -10 sampai hari +10 dapat diestimasi dengan memasukkan nilai return indeks pasar pada hari yang sama ke dalam model ekspektasi $E(R_{it})$. Sama halnya untuk return sekuritas ke-2 sampai ke-k juga menggunakan model ekspektasi yang sama.
- c. *Abnormal return* (AR) merupakan selisih antara return sesungguhnya (R_{it}) dengan return ekspektasi $E(R_{it})$. Dengan formulasi sebagai berikut:

$$AR_{it} = R_{it} - E(R_{it})$$

2.2.8 Penilaian Harga Saham

Para pemodal akan menganalisa saham untuk menentukan harga saham yang wajar. Mereka menilai saham perusahaan dengan melihat hubungan antara risiko yang akan dihadapi dan hasil (keuntungan) yang diharapkan dari dana yang diinvestasikan pada perusahaan. Pada dasarnya, pemodal tidak menyukai risiko. Oleh

karena itu prinsip ekonomi tetap dipegang oleh mereka yang mengharapkan risiko sekecil-kecilnya dapat mendatangkan keuntungan sebesar-besarnya. Konsekuensinya adalah perusahaan harus menawarkan tingkat keuntungan yang lebih tinggi apabila risiko yang dihadapi lebih tinggi dan sebaliknya.

Pemodal akan menilai risiko yang dihadapi dan hasil yang diharapkan atas investasi saham untuk dibandingkan dengan alternatif kesempatan investasi di sektor lain seperti di bank atau di aktiva riil (*real asset*). Perbandingan yang diperoleh tersebut akan digunakan sebagai petunjuk dalam melakukan investasi di sektor finansial.

Investasi dalam saham sebagai alternatif investasi jangka panjang berbeda dengan investasi pada obligasi atau surat berharga yang lain. Investasi pada saham ini tidak memiliki saat jatuh tempo. Saham ini dapat dijual belikan melalui bursa efek atas dasar harga yang berlaku pada waktu diadakan transaksi jual beli. Bagi pemodal yang menginvestasikan dananya dalam saham, akan menilai saham yang dimiliki atau saham yang dibeli. Proses penilaian saham akan membedakan antara nilai (*value*) dan harga (*price*) saham. Nilai saham merupakan nilai intrinsik atau nilai nyata suatu saham yang ditentukan oleh beberapa faktor fundamental perusahaan, sedangkan harga saham yang dimaksud adalah harga pasar. Untuk menilai saham menggunakan 2 pendekatan, yaitu : (1) Analisis Teknikal :

menggunakan data (perubahan) harga di masa lalu sebagai upaya untuk memperkirakan harga saham di masa yang akan datang. (2) Analisis Fundamental : Berupaya mengidentifikasi prospek perusahaan (lewat analisis terhadap faktor-faktor yang mempengaruhinya) untuk bisa memperkirakan harga saham di masa yang akan datang.

2.2.9 Variabilitas Tingkat Keuntungan Saham

Menurut Husnan dkk (1996) pengujian reaksi harga dan tingkat keuntungan dapat dilihat dari *security return variability (SRV)* dengan rumus tingkat keuntungan abnormal return kuadrat i pada waktu t dibagi dengan varian dari tingkat keuntungan diluar pengumuman. SRV digunakan untuk melihat apakah pasar secara agregat menilai pengumuman dividen sebagai hal yang informatif, dalam arti apakah informasi tersebut mengakibatkan perubahan pada distribusi return saham pada waktu pengumuman dividen. Apabila *abnormal return* dirata-rata, ada kemungkinan nilai positif dan negatif saling menghilangkan, pada indikator SRV semua nilai menjadi positif sehingga heterogen informasi dapat dihilangkan. Dampak dari informasi yang homogen dapat dideteksi dengan SRV, meskipun arah pergerakan tidak bisa dilihat, sehingga informasi baik atau buruk tidak akan bisa dibedakan dengan SRV. Penggunaan SRV yang tidak dapat melihat pergerakan harga, mempunyai keuntungan bagi investor

karena pada kenyataannya kita akan mengalami kesulitan menentukan suatu berita ditafsirkan sebagai berita baik atau berita buruk. Kenaikan laba mungkin dapat ditafsirkan sebagai berita buruk apabila kenaikannya tidak sebesar yang diantisipasi perusahaan. Sebaliknya penurunan laba mungkin merupakan berita baik apabila penurunan tersebut tidak sebesar perkiraan.

2.3.0 HIPOTESIS

Hipotesis merupakan dugaan atau kesimpulan awal dan masih bersifat sementara yang akan dibuktikan kebenarannya setelah data lapangan (empiris) dapat diperoleh.

Berdasarkan hal tersebut diatas maka dapat ditarik sebuah formulasi hipotesis yaitu :

H₁ : Pengumuman kenaikan dividen berpengaruh positif terhadap *Abnormal Return*.

H₂ : Pengumuman penurunan dividen berpengaruh negatif terhadap *Abnormal Return*.

H₃ : Tidak terdapat perbedaan abnormal return sebelum dan sesudah pengumuman kenaikan dividen.

H₄ : Tidak terdapat perbedaan abnormal return sebelum dan sesudah pengumuman penurunan dividen.

BAB III

METODE PENELITIAN

3.1 Obyek Penelitian

Pada penelitian ini penulis mengambil lokasi penelitian untuk mendapatkan populasi saham di Pojok Bursa Efek Jakarta (Pojok BEJ) Fakultas Ekonomi Universitas Islam Indonesia dan Pusat Penelitian Pasar Modal Universitas Gadjah Mada.

3.2 Populasi dan Sampel Penelitian

Populasi adalah jumlah dari keseluruhan obyek yang akan diteliti. Dalam penelitian ini populasi yang digunakan adalah saham-saham perusahaan yang terdaftar di Bursa Efek Jakarta.

Sampel yang digunakan adalah perusahaan yang mengumumkan pembayaran dividen tunai (naik dan turun) selama periode 2003-2004. Jumlah sampel dalam penelitian ini adalah sebanyak 49 perusahaan dimana yang mengumumkan kenaikan dividen sebanyak 29 perusahaan dan yang mengumumkan penurunan dividen sebanyak 20 perusahaan.

Tabel 3.1

Perusahaan yang mengumumkan kenaikan dividen

NO	Nama Perusahaan	NTICKB	NILADIS	TGLPENGUM	NILADIS	TGLPENGUM
1	PT Asuransi Dayin Mitra Tbk.	ASDM	10	1/16/2003	25	6/8/2004
2	PT Bank Mega Tbk.	MEGA	76.66	2/11/2003	113	3/19/2004
3	PT Multi Bintang Indonesia Tbk	MLBI	940	2/14/2003	3342	6/10/2004
4	PT Hanjaya Mandala Sampoerna Tbk.	HMSP	50	3/17/2003	120	4/27/2004
5	PT International Nickel Indonesia Tbk.	INCO	84.65	4/7/2003	1293.9	4/2/2004
6	PT Mandom Indonesia Tbk.	TCID	150	4/28/2003	165	4/20/2004
7	PT Tambang Batubara Bukit Asam Tbk.	PTBA	41.75	4/30/2003	58	5/19/2004
8	PT Apexindo Pratama Duta Tbk.	APEX	5	4/30/2003	7	4/22/2004
9	PT Tambang Timah (Persero) Tbk	TINS	6.43	5/12/2003	59	4/19/2004
10	PT Merck Indonesia Tbk.	MERK	1000	5/14/2003	1400	4/14/2004
11	PT Astra Agro Lestari Tbk.	AALI	60	5/14/2003	90	5/13/2004
12	PT Berlian Laju Tankers Tbk.	BLTA	12.5	5/14/2003	15	6/10/2004
13	PT Kimia Farma Tbk.	KAEF	1.91	5/20/2003	3	5/19/2004
14	PT Plaza Indonesia Realty Tbk.	PLIN	12.5	5/20/2003	13	4/30/2004
15	PT Matahari Putra Prima Tbk.	MPPA	12	5/21/2003	13	5/26/2004
16	PT Arwana Citramulia Tbk.	ARNA	5	5/22/2003	8	5/1/2004
17	PT Trimegah Securities Tbk.	TRIM	1	5/22/2003	2	5/31/2004
18	PT Panorama Sentrawisata Tbk.	PANR	1.25	5/27/2003	3	5/27/2004
19	PT Asuransi Ramayana Tbk.	ASRM	68	5/27/2003	88	5/31/2004
20	PT Tigaraksa Satria Tbk.	TGKA	345	5/28/2003	400	4/20/2004
21	PT Bank Bumiputera Indonesia Tbk.	BABP	4.24	6/3/2003	6	5/13/2004
22	PT Lion Metal Works Tbk.	LION	70	6/6/2003	90	5/21/2004
23	PT Bank Danamon Tbk.	BDMN	20.97	6/9/2003	85	3/1/2004
24	PT Hexindo Adiperkasa Tbk.	HEXA	80	6/19/2003	90	6/17/2004
25	PT Maskapai Reasuransi Indonesia Tbk.	MREI	27	6/19/2003	30	6/1/2004
26	PT Gowa Makassar Tourism Dev. Tbk.	GMTD	15	6/25/2003	17	4/26/2004
27	PT Colorpak Indonesia Tbk.	CLPI	8.4	6/27/2003	485	6/18/2004
28	PT Danasupra Era Pasific Tbk.	DEFI	15	6/30/2003	30	6/10/2004
29	PT Aneka Tambang (Persero) Tbk	ANTM	34.42	7/1/2003	39	6/1/2004

Tabel 3.2

Perusahaan yang mengumumkan penurunan dividen

NO	Nama Perusahaan	NTICKB	NILAIDIS	TGLPENGUM	NILAIDIS	TGLPENGUM
1	PT Panin Securities Tbk.	PANS	20	1/6/2003	11	6/2/2004
2	PT Unilever Indonesia Tbk.	UNVR	400	1/23/2003	50	1/26/2004
3	PT Bank Buana Tbk.	BBIA	19.14	1/30/2003	5	5/25/2004
4	PT Tunas Ridean Tbk.	TURI	16	4/28/2003	12	5/18/2004
5	PT Medco Energi Corporation Tbk.	MEDC	111	5/1/2003	57.6	5/14/2004
6	PT Astra Otoparts Tbk.	AUTO	85	5/2/2003	50	4/23/2004
7	PT Humpuss Intermoda Transport Tbk.	HITS	90	5/12/2003	30	6/17/2004
8	PT Lautan Luas Tbk.	LTLS	5	5/12/2003	2	5/31/2004
9	PT Bimantara Citra Tbk.	BMTR	26	5/19/2003	25	5/24/2004
10	PT Samudera Indonesia Tbk.	SMDR	122	5/22/2003	100	5/24/2004
11	PT Asuransi Harta Aman Pratama Tbk.	AHAP	150	5/26/2003	20	5/27/2004
12	PT Sepatu Bata Tbk.	BATA	1150	5/26/2003	600	5/26/2004
13	PT Pan Brothers Tex Tbk.	PBRX	15	5/28/2003	5	6/2/2004
14	PT Delta Jakarta Tbk.	DLTA	400	6/5/2003	350	6/17/2004
15	PT Asuransi Bintang Tbk.	ASBI	45	6/11/2003	30	6/9/2004
16	PT Tempo Scan Pacific Tbk.	TSPC	400	6/17/2003	150	2/16/2004
17	PT Supreme Cable Manufacturing	SCCO	50	6/25/2003	35	6/4/2004
18	PT Aqua Golden Mississippi Tbk	AQUA	860	6/27/2003	800	5/28/2004
19	PT Indosiar Visual Mandiri Tbk	IDSR	15	7/2/2003	8	6/15/2004
20	PT Pan Indonesia (Panin) Bank	PNBN	8	7/2/2003	6	6/2/2004

3.3 Data dan Teknik Pengumpulan Data

- Data

Jenis data yang dilakukan dalam penelitian ini adalah data sekunder. Data tersebut meliputi :

- Nama saham atau nama perusahaan yang dijadikan sampel
- Harga pasar saham harian selama tahun 2003-2004
- Tanggal pengumuman dividen tahun 2004
- Indeks Harga Saham Gabungan (IHSG) mingguan tahun 2003-2004

- Teknik Pengumpulan Data

Dengan pengutipan langsung. Data berupa harga saham dan IHSG harian yang dibutuhkan dikutip dari Pojok Bursa Efek Jakarta Fakultas Ekonomi Universitas Islam Indonesia (Pojok BEJ FE UII), Pusat Penelitian Pasar Modal Universitas Gadjah Mada, buku-buku atau literatur, jurnal ekonomi, internet dan berbagai media cetak dan elektronik.

3.4 Alat Analisis

Efisiensi Pasar diuji dengan melihat return tidak normal (*abnormal return*) yang terjadi. Pasar dikatakan efisien bentuk setengah kuat jika investor bereaksi dengan cepat untuk menyerap *abnormal return* untuk menuju ke harga kesimbangan yang baru. Jika investor menyerap *abnormal return* dengan lambat, maka pasar dikatakan tidak efisien bentuk setengah kuat. *Abnormal return* merupakan kelebihan dari return yang sesungguhnya terjadi terhadap return normal. Return normal merupakan return ekspektasi (return yang diharapkan oleh investor). Dengan demikian return tidak normal (*abnormal return*) adalah selisih antara return sesungguhnya yang terjadi dengan return ekspektasi. Untuk menghitung return tidak normal yang mungkin terjadi di sekitar pengumuman dari suatu peristiwa dalam hal ini adalah pengumuman perubahan (naik dan turun) dividen tunai, dilakukan langkah-langkah sebagai berikut:

3) Menghitung Return Saham yang diharapkan (*Expected Return*)

Expected Return dicari dengan menggunakan indeks tunggal, dimana model persamaan *Expected Return* dihasilkan dengan meregresikan *Actual return* selama periode estimasi dengan *return market* pada periode estimasi tersebut. Hasil perhitungan tersebut menghasilkan rumus sebagai berikut:

$$E(R_{it}) = \alpha_i + \beta_i \cdot R_m \quad (3.3)$$

Di mana :

$E(R_{it})$: Expected Return saham i

α_i : Intercept

β_i : Slope

Dalam hal ini koefisien α dan β diperoleh dari perhitungan persamaan regresi antara *return saham* (R_{it}) dan *return pasar* (R_m), dimana return saham sebagai variabel *dependent* dan return market sebagai variabel *independent*.

4) Menghitung *abnormal return*

Langkah-langkah perhitungan Abnormal return (AR) dengan menggunakan market model adalah sebagai berikut:

- a. Membentuk model ekspektasi dengan menggunakan data realisasi selama periode estimasi. Model ekspektasi dapat dibentuk menggunakan teknik regresi OLS (*Ordinary Least Square*) dengan persamaan:

$$R_{it} = \alpha_i + \beta_i R_{mt} + \epsilon_{it}$$

Di mana :

R_{it} = return realisasi sekuritas ke-i pada periode estimasi ke-t

α_i = intercept untuk sekuritas ke-i

β_i = koefisien slope yang merupakan Beta dari sekuritas ke-i

R_{mt} = return indeks pasar pada periode estimasi ke-t

ϵ_{it} = kesalahan residu sekuritas ke-i pada periode estimasi ke-t

Misalnya pengumuman suatu peristiwa akan berpengaruh terhadap sejumlah sekuritas. Dengan menggunakan periode estimasi selama 100 hari, yaitu pada hari -11 sampai dengan hari -110 untuk membentuk model estimasi ini, maka perlu dikumpulkan data return masing-masing sekuritas ke-1 sampai ke-k dan return indeks pasar selama 100 hari. Kemudian return-return sekuritas k-1 sampai ke-k untuk hari -11 sampai -110 diregresikan dengan return-return indeks pasar untuk hari yang sama, sehingga akan didapatkan k model return ekspektasi/ model estimasi. Dari model ini juga akan menunjukkan nilai dari Beta dan Alfa yang digunakan untuk menghitung return-return di periode jendela.

- b. Menggunakan model ekspektasi untuk mengestimasi return ekspektasi di periode jendela. Untuk periode jendela 21 hari, maka perlu dikumpulkan data return-return dari masing-masing sekuritas dan return-return indeks

pasar dari hari -10 sampai dengan hari +10. Return ekspektasi untuk sekuritas ke-1 dari hari -10 sampai hari +10 dapat diestimasi dengan memasukkan nilai return indeks pasar pada hari yang sama ke dalam model ekspektasi $E(R_{it})$. Sama halnya untuk return sekuritas ke-2 sampai ke-k juga menggunakan model ekspektasi yang sama.

- c. *Abnormal return* (AR) merupakan selisih antara return sesungguhnya (R_{it}) dengan return ekspektasi $E(R_{it})$. Dengan formulasi sebagai berikut:

$$AR_{it} = R_{it} - E(R_{it}) \quad (3.4)$$

- 5) Menghitung *average abnormal return* pada masing-masing t hari

$$AAR_N = \frac{\sum_{i,t}^N A \cdot R_i \cdot t}{N} \quad (3.5)$$

Notasi :

N = jumlah saham yang dihitung

$AR_{i,t}$ = *abnormal return* saham *i* pada periode peristiwa *t*

6) Menghitung *cumulative average abnormal return*

$$CAAR = \sum_{t = -10}^{t = +10} A \cdot R_i \cdot t \quad (3.6)$$

3.5 Uji Hipotesis

Uji hipotesis 1

Uji hipotesis ini digunakan untuk melihat apakah pengumuman perubahan kenaikan dividen berpengaruh positif terhadap *Abnormal Return*. Untuk mengetahui hipotesis ini digunakan One Sample Test.

a. Merumuskan hipotesis

H_{01} : Pengumuman kenaikan dividen berpengaruh negatif terhadap *Abnormal Return* ($AAR \leq 0$).

H_{a1} : Pengumuman kenaikan dividen berpengaruh positif terhadap *Abnormal Return* ($AAR > 0$).

b. Menentukan taraf signifikan $\alpha = 5\%$

c. Melakukan operasi SPSS terkait dengan pengujian tersebut

d. Membandingkan T hitung dengan T tabel

e. Menentukan kesimpulan

1) Jika T hitung \leq T tabel, maka H_0 diterima artinya pengumuman kenaikan dividen berpengaruh negatif terhadap *Abnormal Return*.

- 2) Jika $T \text{ hitung} > T \text{ tabel}$, maka H_0 ditolak artinya pengumuman kenaikan dividen berpengaruh positif signifikan terhadap *Abnormal Return*.

Uji Hipotesis 2

Uji hipotesis ini digunakan untuk melihat apakah pengumuman perubahan penurunan dividen berpengaruh terhadap *Abnormal Return*. Untuk mengetahui hipotesis ini digunakan One Sample Test.

- a. Merumuskan hipotesis

H_{02} : Pengumuman penurunan dividen berpengaruh positif terhadap *Abnormal Return* ($AAR \geq 0$).

H_{a2} : Pengumuman penurunan dividen berpengaruh negatif terhadap *Abnormal Return* ($AAR < 0$)

- b. Menentukan taraf signifikan $\alpha = 5\%$
- c. Melakukan operasi SPSS terkait dengan pengujian tersebut
- d. Membandingkan $T \text{ hitung}$ dengan $T \text{ tabel}$
- e. Menentukan kesimpulan

- 1) Jika $T \text{ hitung} \geq T \text{ tabel}$, maka H_0 diterima artinya pengumuman penurunan dividen berpengaruh positif terhadap *Abnormal Return*.

- 2) Jika $T \text{ hitung} < T \text{ tabel}$, maka H_0 ditolak artinya pengumuman penurunan dividen berpengaruh negatif terhadap *Abnormal Return*.

Uji Hipotesis 3

Uji hipotesis ini digunakan untuk melihat apakah terdapat perbedaan rata-rata abnormal return sebelum dan sesudah pengumuman untuk perubahan dividen menaik. Untuk mengetahui hipotesis ini digunakan One Sample Test.

a. Merumuskan hipotesis

H_{03} : Tidak ada perbedaan *abnormal return* sebelum dan sesudah pengumuman dividen

H_{a3} : Ada perbedaan *abnormal return* sebelum dan sesudah pengumuman dividen

b. Menentukan taraf signifikan $\alpha = 5\%$

c. Melakukan operasi SPSS terkait dengan pengujian tersebut

d. Membandingkan T hitung dengan T tabel

e. Menentukan kesimpulan

1) Jika $-T \text{ tabel} \leq T \text{ hitung} \leq T \text{ tabel}$, maka H_0 diterima artinya tidak terdapat perbedaan rata-rata abnormal return sebelum dan sesudah pengumuman kenaikan dividen.

2) Jika $T \text{ hitung} < -T \text{ tabel}$ atau $T \text{ hitung} > T \text{ tabel}$, maka H_0 ditolak artinya terdapat perbedaan rata-rata abnormal return sebelum dan sesudah pengumuman kenaikan dividen.

Uji Hipotesis 4

Uji hipotesis ini digunakan untuk melihat apakah terdapat perbedaan rata-rata abnormal return sebelum dan sesudah pengumuman dividen untuk pengumuman dividen menurun. Untuk mengetahui hipotesis ini digunakan One Sample Test.

a. Merumuskan hipotesis

H_{03} : Rata-rata abnormal return sebelum = rata-rata abnormal return sesudah pengumuman dividen untuk perubahan dividen menurun.

H_{a3} : Rata-rata abnormal return sebelum \neq rata-rata abnormal return sesudah pengumuman dividen untuk perubahan dividen menurun.

b. Menentukan taraf signifikan $\alpha = 5\%$

c. Melakukan operasi SPSS terkait dengan pengujian tersebut

d. Membandingkan T hitung dengan T tabel

e. Menentukan kesimpulan

1) Jika T hitung $<$ T tabel, maka H_0 diterima artinya tidak terdapat perbedaan rata-rata abnormal return sebelum dan sesudah pengumuman untuk perubahan dividen menurun.

2) Jika T hitung $>$ T tabel, maka H_0 ditolak terdapat perbedaan rata-rata abnormal return sebelum dan sesudah pengumuman untuk perubahan dividen menurun..

BAB IV

ANALISIS DATA

4.1 Statistik Deskriptif

Penelitian ini menggunakan metode analisis statistika, yaitu analisis yang dilakukan dengan menggunakan teknik statistik, dimana pengumpulan, pengolahan dan penganalisa datanya menggunakan angka. Data yang digunakan dalam penelitian ini berupa *return market* (R_m), *return harian* (R_i), *alpha*, dan *beta* periode tahun 2003-2004 pada saham-saham yang melakukan pengumuman dividen 2003-2004. Data ini diperoleh dari Pojok Bursa Efek Jakarta Fakultas Ekonomi Universitas Islam Indonesia (Pojok BEJ FE UII) dan Pusat Penelitian Pasar Modal Universitas Gadjah Mada (P3M UGM). Dalam periode tahun 2003-2004 terdapat 49 perusahaan yang mengumumkan dividen, dimana sebanyak 29 perusahaan mengumumkan kenaikan dividen dan 20 perusahaan mengumumkan penurunan dividen.

Tujuan dari penelitian ini adalah untuk mengetahui apakah pengumuman perubahan dividen berpengaruh signifikan terhadap *abnormal return* dan terdapat perbedaan *abnormal return* sebelum dan sesudah pengumuman perubahan dividen. Berikut adalah langkah-langkah perhitungan untuk menganalisis pengaruh dan perbedaan *abnormal return* sebelum dan sesudah perubahan pengumuman dividen.

4.2 Menghitung return saham individual

Return sesungguhnya merupakan return yang terjadi pada waktu t yang merupakan selisih antara harga sekarang relatif terhadap harga sebelumnya atau dapat dikatakan bahwa return realisasi adalah return riil yang terbentuk dari perubahan harga yang terjadi. Return sesungguhnya dapat disebut juga return yang sudah terjadi, sehingga merupakan return yang sudah pasti tidak mengandung kesalahan pengukuran (*measurement error*).

Terdapat hubungan antara return realisasi dengan kondisi pasar yang terjadi, artinya adalah ketika pasar membaik (adanya informasi yang diharapkan pelaku pasar) harga saham-saham akan naik. Sebaliknya ketika pasar sedang mengalami penurunan maka harga saham-saham juga mengalami penurunan seiring dengan kondisi pasar. Hal ini menunjukkan bahwa perubahan harga yang terjadi karena perubahan perilaku pasar akan berkorelasi dengan perubahan return realisasi.

Hasil perhitungan return sesungguhnya yang menggunakan persamaan 3.1 selama periode estimasi dapat dilihat pada lampiran 1 sedangkan perhitungan return sesungguhnya sebelum dan sesudah pengumuman kenaikan dividen pada tabel 4.1 dan hasil perhitungan return sesungguhnya sebelum dan sesudah pengumuman penurunan dividen pada tabel 4.2 dibawah ini.

Tabel 4.1

ACTUAL RETURN PADA PERUSAHAAN YANG MENGUMUMKAN KENAIKAN DIVIDEN

INTICKB	-10	-9	-8	-7	-6	-5	-4	-3	-2	-1	0	1	2	3	4	5	6	7	8	9	10
aali	0.04211	-0.0606	-0.01075	0	-0.0217	-0.0222	-0.0227	-0.0698	0.0625	0.04706	-0.0112	-0.0114	-0.0345	0.0119	0.04706	0	0.02247	0.0769231	0	0.0102041	0.010101
anlm	-0.13636	0	0.05263	0.05	0	-0.0476	0.025	0.02439	0.02381	0	-0.0233	-0.0238	0	-0.0244	0	0.025	-0.04878	0.025641	-0.025	0.035641	0.05
apex	-0.01449	0.01471	-0.02899	0.01493	0	0	0	0	0.044118	0	0	0	0	-0.0282	0	0	-0.01449	-0.0147059	-0.02985	0	0.0153846
arna	0	0.03846	0.05556	0.01754	0	0	0.03448	-0.2	0.208333	0	0	0.01724	0	-0.0169	0	0	0	0	0	-0.137931	0
asdm	-0.05769	0	0	0	0	0	0	0.04082	-0.03922	0	0	0	0	0.02041	0	0.02	0.03922	0	0	0	0
asrm	0	0	0	0	0	-0.0294	0	0	0	0	0	0	0	0	0	0	0	0	0	0	0
babb	0	0	0	0	0	0	0	0	0	0	0	0	0	0	0	0	0	0	0	0	0
bdmn	0.0404	-0.0194	0	0.0198	0	0.09709	-0.0088	0.00893	-0.00885	0.00901	0.01786	0.08772	-0.0081	0.02439	0.007937	-0.00787	0	0	-0.03333	0.0344828	0
blta	0	0.02857	0.02778	0	0	-0.027	0	0	0.02778	0	-0.027	0	0	0.02778	0	-0.05405	0	0	-0.03279	0.0084746	0
clpi	0	0	0	0.02222	0.03261	0	0.01053	0	0	0	0	0	0	0	0.010417	0	0	0	0	0	0.0285714
dsf	0	0	0	0	0	0	0	0	0	0.33333	0	0	0	0	0.05	0	-0.04762	-0.025	0	0.1282051	0
gntd	0	0	0	0	0	0	0	0	0	0	0	0	0	0	0	0	0	0	0	0	0
hexa	0	0.03509	-0.1186	0	0.0385	0.16	0.01724	-0.1186	0.076923	-0.0179	-0.0182	0.01852	0	0	0	0	0	0	0	0	0
hnsp	0.00559	0.03333	0.04301	0.02577	0	0.04523	0.03846	-0.0556	0.039216	0	-0.0472	0.0099	-0.0196	-0.01	0.0404	-0.04854	-0.02041	0.0104167	0.030928	0	0
lncp	0	0.03067	-0.00388	0.06494	0.02073	0.00358	0.02857	0.00463	0.036866	-0.0644	0.019	-0.0047	-0.0047	-0.0235	0	-0.01687	-0.01961	-0.075	-0.02703	0.025	0.00271
kaef	-0.02703	0	-0.05556	-0.0294	0	-0.0303	-0.0294	-0.0303	-0.03125	0	0	0.03226	0	-0.0313	0	0	0	0.0322681	0.03125	-0.030303	-0.03125
lion	-0.02564	0	-0.02632	0	0	0	0	0	0	-0.0541	0	0.14286	0	0	0	0	0	0	0	0	0
mega	0.13043	0	0	0	0	0	0	0	0	0	0	0	0	0	-0.1154	0	0.13043	0	0	0	0
merk	0.00498	0	0.0297	0.00962	0	0	0	0.0381	-0.01606	0.04895	0	0	0	0	0	0	-0.02222	-0.0454545	0	-0.057692	0.0204082
mlbi	0	0	0	0	0	0	0	0	0	0	0	0	0	0	0	0	0	0	0	0	0.0238095
nippa	0	0.09524	-0.08656	0	-0.0476	0	0.05	0	0.047619	-0.0909	0	0	0	0	0.05	0.047619	-0.04545	-0.047619	0.05	0.047619	-0.0454545
nrei	-0.0625	0.01333	-0.02632	0.05405	0.02564	-0.025	0.02564	0	0	-0.0375	0	-0.013	-0.0132	-0.0132	0.01333	0.013158	0.02597	0	0	0	0.0253165
panr	0	0	0	-0.05	0.05263	0	0	0	0	0	0	0	0	0	0	0	0	0	0	0	0
plin	0	0	0	0	0	0	0	0	0	0	0	0	0	0	0	0	0	0	0	0	0
ptba	0	-0.0333	0.03448	-0.1	0	0	0.03704	-0.0357	-0.03704	0.03846	0.03704	-0.0357	0	0.07407	0.034483	0	0	0	0	0	0
tcid	0.01818	-0.0179	0.00909	0.02703	0	0.01754	0	0	0.017241	0	0.00847	0	-0.0084	0	0	0	-0.00847	0	0	0	0
tgka	0	0	0	0	0	0	0	0	0	0	0	0	0	0	0	0	0	0	0	-0.034188	-0.0088496
luns	0	0.08511	-0.0098	0	-0.0099	-0.01	0	0	0.010101	-0.02	-0.0102	0.02062	-0.0101	0.0102	0.01031	0.010204	0	0	0	0	0
trm	-0.03571	-0.0741	0	0.04	0.03846	0	-0.037	0	0.03846	-0.037	0	0	0	0	0	0	0	0	-0.0303	-0.03125	-0.0537634
wtc	0.00406	0.00463	0.00134	-0.0005	0.00664	0.00664	-0.00583	-0.0136	0.014977	-0.0019	0.00766	0.00766	0.00454	0.00454	0.00765	0.003566	-0.00244	0.00125	0.003566	0.0021031	-0.0004781

Tabel 4.2

ACTUAL RETURN PADA PERUSAHAAN YANG MENGUMUMKAN PENURUNAN DIVIDEN

NTICKB	-10	-9	-8	-7	-6	-5	-4	-3	-2	-1	0	1	2	3	4	5	6	7	8	9	10
ahap	0	0.125	-0.06667	-0.0238	0	-0.0744	0.125	-0.1111	0.025	0	0	0.02439	0	0.14286	-0.0625	0.022222	0	-0.0652174	0.023256	0.0227273	0.0444444
aqua	0	0	0	0	0	0	0	-0.0625	0	0	0	0	0	0	0	0	0.2	0	0	0	0
asbi	-0.02941	0	0	-0.0152	0	0	0	0.01538	0	0	0	0	0	0	0	0	0	0	0	0	0
auto	0.01786	-0.0175	0.01786	0	0.03509	-0.0169	0.01724	0.0339	0.016393	0.01613	0	0	-0.0159	-0.0161	-0.0328	-0.0339	0.03509	-0.0508475	-0.03571	0.0185185	-0.0545455
bata	-0.13143	-0.0461	0	0.17931	0	0	0	0	0	0	0	-0.0643	0	0	0	0	0	0	0	-0.0625	-0.02
bbia	-0.04	0	0	0	0.04167	-0.04	0.04167	0	0.04	0	0	0	0	0.03846	0.037037	-0.07143	-0.0769231	0.041667	0	0	0
BMTR	-0.02985	0.04615	0	0	-0.0147	0	-0.0149	-0.0076	-0.03053	0.00787	0	-0.0156	-0.0159	-0.0645	0	-0.00862	-0.0087	0	-0.00877	0.0088496	-0.0350877
dita	0	0	0	0	0	0	0	0	0	0	0	0	0	0	0	0	0	0	0	0	0
hils	0	0.0101	0.08	0.1111	0	0.025	0	0.06504	-0.0229	-0.0156	0	-0.0159	0.0081	0.04065	0.03125	-0.0303	0.01563	0	-0.00769	0	0
idfr	0	0	0	0	-0.0476	0.05	0	0.04762	0	-0.0455	0	0	0	0.14286	-0.0417	0	-0.04348	0	-0.04545	0.047619	0
ills	-0.04167	-0.0435	0.04545	0.06896	-0.04	-0.0208	-0.0213	0.04348	-0.04167	0	0	-0.0217	0	0	0.04444	-0.02128	0	-0.0217391	0.0444444	-0.042553	0.0222222
medc	-0.03279	-0.0169	-0.03448	0	-0.0179	0	0	-0.0182	0.018519	0.05455	-0.0345	-0.0357	0.03704	0	0	-0.03571	0.01852	0.0363636	0	-0.017544	0.0178571
pans	-0.06154	0	0	0	0	0	0.06557	0	0	0	-0.0308	0.1111	0	0	0	0	0	-0.0285714	0	-0.044118	-0.0615385
pbpx	0	0.03125	0.01515	0.01493	0	0	0.04412	0.01408	-0.01389	0	0	-0.0141	0.01429	0.01408	0	0	0	0	0	0	-0.0138889
pnbn	0.0566	0.03571	0.01724	0	-0.0169	-0.0172	0	0.01754	0	-0.0172	-0.0175	-0.0357	-0.0185	0	0.03774	0	-0.01818	0	0.037037	-0.017857	-0.0181818
scco	0	0	0	0	0	0.02439	0	0	0	0	0	0	0	0	0	0	0	0	0	0	0
smdr	0	0	0	0	0	0	0	0	0	0	0	0	0	0	0	0	0	0	0	0	0
tspc	-0.0084	-0.0169	0.02586	0.0084	-0.0083	0.0084	0	0	0	0	0.025	0	-0.0769	-0.125	0	0.047619	0	0	0	0	0
turi	0.02899	0.01408	-0.02778	-0.0143	-0.029	0.04478	0.01429	-0.0141	-0.04286	-0.0597	0.04762	0.04545	-0.029	0.02985	0	-0.01639	0	0	-0.01667	0	0.0084746
unvr	0.02797	-0.0136	-0.01379	0.02098	0.0274	0.03333	-0.0129	0	-0.01961	0.02667	0.01299	-0.0256	-0.0132	0.00667	0.01325	-0.02614	0	0	-0.02941	-0.015152	0.0615385
average	-0.012181	0.00539	0.00294	0.01842	-0.0035	0.00332	0.01294	0.00118	-0.00358	-0.0016	0.00014	-0.0013	-0.007	0.00857	0.0006	-0.004	0.00604	-0.008954	0.000793	-0.005425	-0.0024353

Pada tabel 4.1 diatas dapat ditarik kesimpulan bahwa dari hasil perhitungan return realisasi dengan menggunakan persamaan 3.1, *actual return* yang negatif sebelum dan sesudah pengumuman kenaikan dividen bahwa terjadi penurunan harga saham pada perusahaan sampel dibandingkan dengan hari sebelumnya. Sedangkan return realisasi yang positif pada periode jendela mengandung pengertian bahwa terjadi peningkatan harga saham dibanding dengan hari sebelumnya. Pada hari t-0 hasil dari return realisasi adalah positif, maka terjadi peningkatan harga saham dibanding dengan hari sebelumnya pada saat diumumkannya kenaikan dividen. Ada kemungkinan pelaku pasar berperilaku positif terhadap informasi tentang pengumuman kenaikan dividen.

Actual return yang negatif di sekitar periode jendela pada perusahaan yang mengumumkan penurunan dividen seperti pada tabel 4.2 berarti bahwa mungkin dengan adanya informasi tersebut pemilik modal melihat bahwa perusahaan-perusahaan tersebut mengalami penurunan laba, yang terjadi kemudian adalah penurunan harga saham dibanding dengan hari sebelumnya. Pada tabel 4.2 tersebut terdapat return realisasi yang bernilai positif, hal ini mungkin karena pemegang saham melihat bahwa dengan penurunan dividen tersebut laba yang ditahan digunakan untuk keperluan investasi di masa depan yang bertujuan untuk meningkatkan nilai perusahaan. Kejadian tersebut juga tercermin pada hari ke-0 pada periode jendela.

4.3 Menghitung return pasar harian

Return pasar menggambarkan keuntungan pasar yang terbentuk dari Indeks Harga Saham Gabungan tersebut. Terjadinya return pasar yang negatif disebabkan karena terjadi penurunan IHSG pada hari ke-t dengan IHSG hari ke-t-1, dan sebaliknya adalah return pasar yang positif terjadi karena kenaikan IHSG pada hari ke-t dengan IHSG hari ke-t-1.

IHSG itu sendiri dapat dicari dengan rumus :

$$\text{IHSG} = \frac{\text{Nilai kapitalisasi pasar}}{\text{Nilai dasar}} \times 100$$

Nilai kapitalisasi pasar adalah nilai seluruh saham yang dihitung berdasarkan harga yang terakhir terjadi. Sedangkan nilai dasar adalah nilai yang dihitung berdasarkan harga pedana dari masing-masing saham atau berdasarkan harga perdana dari masing-masing saham atau berdasarkan harga yang telah dikoreksi jika perusahaan telah melakukan *right issue*, *stock split*, dan pemberian dividen. Cara perhitungan IHSG adalah tanggal 10 Agustus 1982 ditetapkan sebagai hari dasar dimana IHSG = 100.

Menghitung return pasar harian periode estimasi dengan menggunakan persamaan 3.2 dapat dilihat pada lampiran 1, sedangkan return pasar pada periode jendela sebelum dan sesudah pengumuman kenaikan dividen dapat dilihat pada tabel 4.3 berikut dan return pasar sebelum dan sesudah pengumuman penurunan dividen pada tabel 4.4.

Tabel 4.3

RETURN MARKET PADA PERUSAHAAN YANG MENGUMUMKAN KENAIKAN DIVIDEN

NTICKB	-10	-9	-8	-7	-6	-5	-4	-3	-2	-1	0	1	2	3	4	5	6	7	8	9	10
aali	-0.01952	-0.02314	-0.00486	-0.02761	-0.01578	-0.00333	0.04897	0.01562	0.03624	-0.00692	-0.02223	-0.07504	0.01148	0.04532	0.02566	0.01055	-0.02108	0.0012	0.01436	0.0078	-0.002
antrm	0.01148	0.04532	0.02566	0.01055	-0.02108	0.00121	0.01436	0.00779	-0.00201	-0.00179	-0.01663	-0.02935	0.00408	0.00399	0.00878	-0.0041	-0.00314	-0.0111	0.0159	0.0007	-0.011
apex	0.00674	-0.01514	0.00511	0.0081	-0.00643	0.00464	0.01065	0.03315	0.00412	-0.01201	0.01369	-0.00453	0.0079	-0.0003	-0.01952	-0.0231	-0.00486	-0.0276	-0.0158	0.0007	-0.049
arna	0.01065	0.03315	0.00412	-0.01201	0.01369	-0.0045	0.0079	-0.00028	-0.01952	-0.02314	-0.00486	-0.02761	-0.01578	-0.0003	-0.04897	0.01562	0.03624	-0.0069	-0.0222	-0.075	0.01148
asdm	-0.02108	0.00121	0.01436	0.00779	-0.00201	-0.0018	-0.01663	-0.02935	0.00408	0.00399	0.00878	-0.0041	-0.00384	-0.0111	0.0159	0.00067	-0.01055	-0.0106	-0.0045	0.0021	0.01254
asrm	-0.07504	0.01148	0.04532	0.02566	0.01055	-0.0211	0.00121	0.01436	0.00779	-0.00201	-0.00179	-0.01663	-0.02935	0.00408	0.00399	0.00878	-0.0041	-0.0038	-0.0111	0.0159	0.00067
babp	-0.01952	-0.02314	-0.00486	-0.02761	-0.01578	-0.00333	-0.04897	0.01562	0.03624	-0.00692	-0.02223	-0.07504	0.01148	0.04532	0.02566	0.01055	-0.02108	0.0012	0.01436	0.0078	-0.002
bdmn	0.00921	0.00499	0.01148	0.00449	0.00638	-0.0173	-0.00474	-0.00133	-0.01925	-0.00273	0.02732	-0.00374	-0.00265	0.00419	-0.00661	-0.0023	-0.01394	-0.0252	-0.0041	-0.019	-0.011
blta	0.01436	0.00779	-0.00201	-0.00179	-0.01663	-0.0294	0.00408	0.00399	0.00878	-0.0041	-0.00384	-0.01106	0.0159	0.00067	-0.01095	-0.0106	-0.00448	0.0021	0.01254	0.0137	0.01534
clpi	0.00408	0.00399	0.00878	-0.0041	-0.00384	-0.0111	0.0159	0.00067	-0.01095	-0.0106	-0.00448	0.00214	0.01254	0.01371	0.01534	0.00042	0.00244	0.014	-0.0035	0.0209	0.03118
defi	0.01436	0.00779	-0.00201	-0.00179	-0.01663	-0.0294	0.00408	0.00399	0.00878	-0.0041	-0.00384	-0.01106	0.0159	0.00067	-0.01095	-0.0106	-0.00448	0.0021	0.01254	0.0137	0.01534
gmtd	0.00511	0.0081	-0.00643	0.00464	0.01065	0.03315	0.00412	-0.01201	0.01369	-0.00453	-0.0079	-0.00028	-0.01952	-0.0231	-0.00486	-0.0276	-0.01578	-0.0033	-0.049	0.0156	0.03624
hexa	-0.02935	0.00408	0.00399	0.00878	-0.0041	-0.00384	-0.01106	0.0159	0.00067	-0.01095	-0.0106	-0.00448	0.00214	0.01254	0.01371	0.01534	0.00042	0.00244	0.014	-0.0035	0.0209
hmsp	0.00464	0.01065	0.00315	0.00412	-0.01201	0.01369	-0.00453	0.0079	-0.00028	-0.01952	-0.02314	-0.00486	-0.02761	-0.0158	-0.00333	-0.049	0.01562	0.0362	-0.0069	-0.022	-0.075
inco	0.01274	-0.00871	0.00319	-0.01582	0.03624	-0.00699	-0.02223	-0.07504	0.01148	0.04532	0.02566	0.01055	-0.02108	0.00121	0.01436	0.00779	-0.00201	-0.0166	-0.0294	0.0041	0.00399
kaef	-0.01578	-0.00333	-0.04897	0.01562	0.03624	-0.00699	-0.02223	-0.07504	0.01148	0.04532	0.02566	0.01055	-0.02108	0.00121	0.01436	0.00779	-0.00201	-0.0166	-0.0294	0.0041	0.00399
lion	-0.00333	-0.04897	0.01562	0.03624	-0.00699	-0.02223	-0.07504	0.01148	0.04532	0.02566	0.01055	-0.02108	0.00121	0.01436	0.00779	-0.00201	-0.0166	-0.0294	0.0041	0.00399	0.0037
mega	-0.00661	-0.00232	-0.01394	-0.02516	-0.00411	-0.019	-0.01101	0.02012	0.00408	0.01274	-0.00871	0.00319	-0.01582	-0.0178	0.00391	0.01833	0.00769	0.0027	0.01762	0.0278	0.0037
merk	0.01833	0.00769	0.00269	0.01762	0.02784	0.0037	0.00674	-0.01514	0.00511	0.0081	-0.00643	0.00464	0.01065	0.03315	0.00412	-0.012	0.01369	-0.0045	0.0079	-3E-04	-0.0195
mlbi	0.01846	-0.00406	-0.00241	-0.00374	-0.00116	-0.0148	-0.00788	0.01991	-0.00486	-0.00624	0.00831	0.01523	-0.00189	0.0036	0.02062	0.01018	-0.00278	0.006	-0.0055	0.0142	0.01923
mppa	0.03624	-0.00692	-0.02223	-0.07504	0.01148	0.04532	0.02566	0.01055	-0.02108	0.00121	0.01436	0.00779	-0.00201	-0.0166	-0.02935	0.00408	0.00399	0.00878	-0.0041	0.0159	0.00067
mrei	0.01148	0.04532	0.02566	0.01055	-0.02108	0.00121	0.01436	0.00779	-0.00201	-0.00179	-0.01663	-0.02935	0.00408	0.00399	0.00878	-0.0041	-0.00384	-0.0111	0.0159	0.0007	-0.011
panr	-0.00692	-0.02223	-0.07504	0.01148	0.04532	0.02566	0.01055	-0.02108	0.00121	0.01436	0.00779	-0.00201	-0.0166	-0.02935	0.00408	0.00399	0.00878	-0.0041	0.0159	0.0007	-0.011
pln	0.01065	0.03315	0.00412	-0.01201	0.01369	-0.0045	0.0079	-0.00028	-0.01952	-0.02314	-0.00486	-0.02761	-0.01578	-0.0003	-0.04897	0.01562	0.03624	-0.0069	-0.0222	-0.075	0.01148
ptba	-0.01578	-0.00333	-0.04897	0.01562	0.03624	-0.00699	-0.02223	-0.07504	0.01148	0.04532	0.02566	0.01055	-0.02108	0.00121	0.01436	0.00779	-0.00201	-0.0166	-0.0294	0.0041	0.00399
tecd	0.02784	0.0037	0.00674	0.01514	0.00511	0.0081	-0.00643	0.00464	0.01065	0.03315	0.00412	-0.01201	0.01369	-0.0045	0.0079	-0.0003	-0.01952	-0.0231	-0.0049	-0.028	-0.0158
lgka	0.02784	0.0037	0.00674	0.01514	0.00511	0.0081	-0.00643	0.00464	0.01065	0.03315	0.00412	-0.01201	0.01369	-0.0045	0.0079	-0.0003	-0.01952	-0.0231	-0.0049	-0.028	-0.0158
lms	0.01762	0.02784	0.0037	0.00674	0.01514	0.00511	0.0081	-0.00643	0.00464	0.01065	0.03315	0.00412	-0.01201	0.01369	-0.0045	0.0079	-0.0003	-0.01952	-0.0231	-0.0049	-0.0158
trm	-0.07504	0.01148	0.04532	0.02566	0.01055	-0.0211	0.00121	0.01436	0.00779	-0.00201	-0.00179	-0.01663	-0.02935	0.00408	0.00399	0.00878	-0.0041	-0.0038	-0.0111	0.0159	0.00067

Tabel 4.4

RETURN MARKET PADA PERUSAHAAN YANG MENGUMUMKAN PENURUNAN DIVIDEN

NTICKB	-10	-9	-8	-7	-6	-5	-4	-3	-2	-1	0	1	2	3	4	5	6	7	8	9	10
ahap	-0.00692	-0.02223	-0.07504	0.01148	0.04532	0.02566	0.01055	-0.02108	0.00121	0.01436	0.00779	-0.00201	-0.00179	-0.01663	-0.02935	0.00408	0.00349	0.0088	-0.0041	-0.004	-0.0111
aqua	-0.02223	-0.07504	0.01148	0.04532	0.02566	0.01055	-0.02108	0.00121	0.01436	0.00779	-0.00201	-0.00179	-0.01663	-0.02935	0.00408	0.00399	0.00878	-0.0041	-0.0038	-0.011	0.0159
asbi	0.00121	0.01436	0.00779	-0.00201	-0.00179	-0.01663	-0.02935	0.00408	0.00399	0.00878	-0.0041	-0.00384	-0.01106	-0.0159	0.00067	-0.011	-0.0106	-0.0045	0.00214	0.0125	0.01371
aulo	0.01514	0.00511	0.0081	-0.00643	0.00464	0.01065	0.03315	0.00412	-0.01201	0.01369	-0.00453	0.0075	-0.00028	-0.0195	-0.02314	-0.0049	0.02761	0.0159	-0.0033	-0.049	0.01562
bata	-0.07504	0.01148	0.04532	0.02566	0.01055	-0.0211	0.00121	0.01436	0.00779	-0.00201	-0.00179	-0.01663	-0.02935	0.00408	0.00399	0.00878	-0.0041	-0.0038	-0.0111	0.0159	0.00067
bbia	0.01562	0.03624	-0.00692	-0.02223	-0.07504	0.01148	0.04532	0.02566	0.01055	-0.02108	0.00121	0.01436	0.00779	-0.002	-0.00179	-0.01663	-0.02935	0.0041	0.00399	0.0088	-0.0041
BMTR	-0.04897	0.01562	0.03624	-0.00692	-0.02223	-0.07504	0.01148	0.04532	0.02566	0.01055	-0.02108	0.00121	0.01436	0.00779	-0.00201	-0.01663	-0.02935	0.0041	0.00399	0.0088	-0.0041
dila	-0.02935	0.00408	0.00399	0.00878	-0.0041	-0.0038	-0.01106	0.0159	0.00067	-0.01095	-0.0106	-0.00448	0.00214	0.01254	0.01371	0.01534	0.00042	0.0024	0.01399	-0.004	0.00878
hita	-0.02935	0.00408	0.00399	0.00878	-0.0041	-0.0038	-0.01106	0.0159	0.00067	-0.01095	-0.0106	-0.00448	0.00214	0.01254	0.01371	0.01534	0.00042	0.0024	0.01399	-0.004	0.02085
idsc	0.01399	-0.00354	0.02085	0.03118	0.00444	-0.0155	0.00184	-0.00488	-0.00131	-0.01621	0.00138	0.01443	0.00241	0.00317	0.00604	0.00037	0.00637	-0.006	-0.0033	0.0012	0.00102
ilis	-0.07504	0.01148	0.04532	0.02566	0.01055	-0.0211	0.00121	0.01436	0.00779	-0.00201	-0.00179	-0.01663	-0.02935	0.00408	0.00399	0.00878	-0.0041	-0.0038	-0.0111	0.0159	0.00067
medc	-0.02314	-0.00496	-0.02761	-0.01578	-0.00333	-0.049	0.01562	0.03624	-0.00692	-0.02223	-0.07504	0.01148	0.04532	0.02566	0.01055	-0.0211	0.0011	0.0144	0.00779	-0.002	-0.0018
pans	0.04532	0.02566	0.01055	-0.02108	0.00121	0.01436	0.00779	-0.00201	-0.00179	-0.01663	-0.02935	0.00408	0.00399	0.00878	-0.0041	-0.0038	-0.01106	0.0159	0.00067	-0.011	-0.0106
pbx	0.04532	0.02566	0.01055	-0.02108	0.00121	0.01436	0.00779	-0.00201	-0.00179	-0.01663	-0.02935	0.00408	0.00399	0.00878	-0.0041	-0.0038	-0.01106	0.0159	0.00067	-0.011	-0.0106
pbn	0.04532	0.02566	0.01055	-0.02108	0.00121	0.01436	0.00779	-0.00201	-0.00179	-0.01663	-0.02935	0.00408	0.00399	0.00878	-0.0041	-0.0038	-0.01106	0.0159	0.00067	-0.011	-0.0106
scco	0.02566	0.01055	-0.02108	0.00121	0.01436	0.00779	-0.00201	-0.00179	-0.01663	-0.02935	0.00408	0.00399	0.00878	-0.0041	-0.00384	-0.0111	0.0159	0.0007	-0.011	-0.011	-0.0045
smdr	-0.04897	0.01562	0.03624	-0.00692	-0.02223	-0.07504	0.01148	0.04532	0.02566	0.01055	-0.02108	0.00121	0.01436	0.00779	-0.00201	-0.01663	-0.02935	0.0041	0.00408	0.004	0.00878
ispcc	-0.00894	-0.03003	-0.00006	0.00848	0.03049	0.01098	-0.00063	0.00394	-0.00482	0.00921	0.00499	0.0146	0.00449	0.00638	-0.01726	-0.0047	-0.00133	-0.0193	-0.0027	0.0273	-0.0037
tun	-0.02761	-0.01578	-0.00333	-0.04897	0.01562	0.03624	-0.00692	-0.02223	-0.07504	0.01148	0.04532	0.02566	0.01055	-0.0211	0.00121	0.01436	0.00779	-0.002	-0.0018	-0.017	-0.0254
unvr	0.0313	-0.01484	0.00086	0.01806	0.00911	0.00901	-0.005	0.00867	0.00411	0.01234	0.00127	-0.01827	-0.00697	-0.0087	-0.00884	-0.03	-0.00006	0.0085	0.03049	0.011	-0.0006

4.4 Menghitung return ekspektasi

Return ekspektasi merupakan return yang diharapkan para penanam modal atas saham yang mereka transaksikan. *Expected Return* dicari dengan menggunakan indeks tunggal, dimana model persamaan *Expected Return* pada periode jendela dihasilkan dengan meregresikan *Actual return* selama periode estimasi dengan *return market* pada periode estimasi terlebih dahulu. Dimana return saham sebagai variabel *dependent* dan return market sebagai variabel *independent*. Dari hasil regresi antara *actual return* dan *return market* selama periode estimasi diperoleh koefisien α dan β , untuk koefisien α dan β pada pengumuman kenaikan dividen dapat dilihat pada tabel 4.5 dan koefisien α dan β pada pengumuman penurunan dividen dapat dilihat pada tabel 4.6 berikut.

Tabel 4.5

Hasil α dan β dari regresi antara *actual return* dan *return market* selama periode estimasi pada pengumuman kenaikan dividen

	α	β
AALI	0.003812	0.42781
ANTM	89.13825	425.32476
APEX	-0.00034	0.040034
ARNA	0.000728	0.926421
ASDM	0.002156	0.213281
ASRM	0.004936	-0.21394
BABP	0.002484	-0.30839
BDMN	0.00144	1.188657
BLTA	-0.00026	0.860528
CLPI	-0.00065	-0.28854
DEFI	5.27E-05	-0.08985
GMTD	0.000229	0.201392
HEXA	0.004786	0.294313
HMSP	-0.00028	0.314263

	α	β
INCO	0.007114	0.34696
KAEF	-0.00133	0.390302
LION	0.001441	0.296334
MEGA	0.001871	-0.09645
MERK	0.00377	0.09907
MLBI	0.002441	0.133085
MPPA	0.001405	0.390617
MREI	0.002204	-0.04801
PANR	-0.0025	0.354145
PLIN	0.001374	0.144026
PTBA	0.002369	0.402456
TCID	-0.00042	0.559217
TGKA	2.15E-06	-0.00137
TINS	0.004598	0.015257

TRIM	0.006678	1.831761
------	----------	----------

Sumber :data diolah

Tabel 4.6

Hasil α dan β dari regresi antara *actual return* dan *return market* selama periode estimasi pada pengumuman penurunan dividen

	α	β
AHAP	0.00012	1.169146
AQUA	-0.00177	0.189721
ASBI	-0.0004	0.107595
AUTO	-0.00169	0.570237
BATA	0.00164	0.009062
BBIA	0.000701	0.984229
BMTR	0.001442	-0.20394
DLTA	-0.0004	0.053064
HITS	0.007806	0.409038
IDSR	-0.00049	0.639662

Sumber :data diolah

	A	β
LTLS	-0.00212	0.020807
MEDC	0.001547	0.148887
PANS	0.001701	0.210103
PBRX	-0.00174	0.205953
PNBN	3.34E-06	0.951921
SCCO	-3.37E-06	0.018886
SMDR	-0.00144	0.202132
TSPC	0.000339	0.368708
TURI	-0.00074	0.796969
UNVR	-0.00475	-0.41682

Untuk menghitung return ekspektasi pada periode jendela, hasil perhitungan koefisien α dan β dapat dimasukkan dalam persamaan 3.3. Hasil perhitungan dengan menggunakan persamaan 3.3 sebelum dan sesudah pengumuman kenaikan dividen dapat dilihat pada tabel 4.7 dan periode sebelum dan sesudah pengumuman penurunan dividen dapat dilihat pada tabel 4.8.

Tabel 4.7

RETURN EKSPEKTASI PADA PERUSAHAAN YANG MENGUMUMKAN KENAikan DIVIDEN

NTICKB	-10	-9	-8	-7	-6	-5	-4	-3	-2	-1	0	1	2	3	4	5	6	7	8	9	10
ali	-0.00454	-0.00609	0.001732	-0.008	-0.00294	0.00239	-0.0171	0.010494	0.019315	0.00085	-0.0057	-0.02829	0.008723	0.0232	0.01479	0.008325	-0.00521	0.00433	0.01	0.0071	0.00295
antm	94.02098	108.414	100.0521	93.62543	80.17241	89.6529	95.2459	92.45153	88.28335	88.3769	82.0651	76.65497	90.87358	90.8353	92.8726	87.39442	87.50501	84.4342	95.901	89.423	84.4809
apex	-7.5E-05	-0.00095	-0.00014	-2E-05	-0.0006	-0.00016	8.2E-05	0.000993	-0.00018	-0.0008	0.000204	-0.00053	-2.8E-05	-0.00036	-0.00113	-0.00127	-0.00054	-0.00145	-0.001	-0.0005	-0.0023
arna	0.010594	0.031439	0.004545	-0.0104	0.013411	-0.00347	0.00805	0.000468	-0.01736	-0.0207	-0.00377	-0.02485	-0.01389	-0.00236	-0.04464	0.015198	0.034301	-0.00568	-0.0199	-0.0688	0.01136
asdm	-0.00234	0.002414	0.005218	0.003817	0.001727	0.00177	-0.0014	-0.0041	0.003026	0.00301	0.004028	0.001281	0.001337	-0.0002	0.00555	0.002299	-0.00018	-0.00011	0.0012	0.0026	0.00483
asrm	0.020991	0.00248	-0.00476	-0.0055	0.002879	0.00945	0.00468	0.01864	0.00327	0.00537	0.005319	0.008494	0.011216	0.004063	0.00408	0.003058	0.005814	0.00576	0.0073	0.0015	0.00479
babb	0.008504	0.00962	0.003983	0.010998	0.00735	0.00351	0.01759	-0.00233	-0.00869	0.00462	0.009339	0.025625	-0.00106	-0.01149	-0.00543	-0.00077	0.008965	0.00211	-0.0019	8E-05	0.0031
bdmn	0.012388	0.007371	0.015062	0.006777	0.009024	-0.01908	-0.0042	-0.00014	-0.02144	-0.0018	0.033914	-0.00301	-0.00171	0.006421	-0.00642	-0.00132	-0.01513	-0.02847	-0.0034	-0.0211	-0.01165
bila	0.012098	0.006444	-0.00199	-0.0018	-0.01457	-0.02552	0.00325	0.003174	0.007296	-0.0038	-0.00356	-0.00978	0.013423	0.000318	-0.00968	-0.00938	-0.00411	0.00158	0.0105	0.0115	0.01294
cipi	-0.00182	-0.0018	-0.00318	0.000537	0.000461	0.00254	-0.0052	-0.00084	0.002513	0.00241	0.000646	-0.00126	-0.00426	-0.0046	-0.00507	-0.00077	-0.00135	-0.00468	0.0004	-0.0067	-0.00964
defi	-0.00124	-0.00065	0.000233	0.000214	0.001547	0.00269	-0.0003	-0.00031	-0.00074	0.00042	0.000398	0.001046	-0.00138	-7.5E-06	0.00104	0.001005	0.000455	-0.00014	-0.0011	-0.0012	-0.00133
gmtd	0.001258	0.00186	-0.00107	0.001163	0.002374	0.00691	-0.00106	-0.00219	0.002986	-0.0007	0.001666	0.003467	0.005416	0.008477	0.00882	0.009301	0.00491	0.0055	0.0089	0.0037	0.01092
hexa	-0.00365	0.005987	0.00596	0.00737	0.003579	0.00366	0.00153	0.009466	0.004983	0.00156	0.001862	0.003467	0.005416	0.008477	0.00882	0.009301	0.00491	0.0055	0.0089	0.0037	0.01092
hmsp	0.001181	0.003069	0.010114	0.001017	-0.00405	0.00402	-0.0017	0.002205	-0.00037	-0.0064	-0.00755	-0.0018	-0.00895	-0.00524	-0.00132	-0.01567	0.004831	0.01111	-0.0025	-0.0073	-0.02386
inco	0.011534	0.004092	0.00822	0.001625	0.000924	0.00847	0.01347	0.009792	0.008047	0.01323	0.016773	0.008397	0.009452	0.001861	0.00889	0.009924	0.004883	0.00872	0.0108	0.0186	0.00854
kaef	-0.00749	-0.00263	-0.02044	0.004769	0.012817	-0.00403	-0.01	-0.03062	0.003154	0.01636	0.008688	0.002791	-0.00955	-0.00085	0.00428	0.001713	-0.00211	-0.00203	-0.0078	0.0128	0.00027
llon	0.000455	-0.01307	0.00607	0.012181	-0.00061	-0.00515	-0.0208	0.004843	0.014871	0.00905	0.004568	-0.00481	0.0018	0.005697	0.00375	0.000846	0.000911	-0.00349	-0.0073	0.0027	0.00262
mega	0.002509	0.002095	0.003216	0.004298	0.002268	0.0037	0.00293	-6.9E-05	0.001478	0.00064	0.002712	0.001564	0.003397	0.003592	0.00149	0.000104	0.00113	0.00161	0.0002	-0.0008	0.00151
merk	0.005566	0.004532	0.004037	0.005516	0.006528	0.00414	0.00444	0.00227	0.004276	0.00457	0.003133	0.00423	0.004825	0.007054	0.00418	0.00258	0.005126	0.00332	0.0046	0.0037	0.00184
mibi	0.004631	0.001901	0.00212	0.001943	0.002286	0.00048	0.00139	0.005091	0.001794	0.00161	0.00368	0.004468	0.002189	0.00292	0.00519	0.003796	0.002137	0.00324	0.0017	0.0043	0.005
mippa	0.015561	-0.0013	-0.00728	-0.02791	0.005889	0.01911	0.01143	0.005526	-0.00683	0.00188	0.007014	0.004448	0.00062	0.000706	-0.00509	-0.01006	0.002963	0.00274	0.0048	-0.0002	-9.5E-05
mrei	0.001653	2.85E-05	0.000972	0.001698	0.003216	0.00215	0.00151	0.00183	0.002301	0.00229	0.003003	0.003613	0.002008	0.002013	0.00178	0.002401	0.002383	0.00274	0.0014	0.0022	0.00273
panr	-0.00495	-0.01037	-0.02907	0.00157	0.013554	0.00659	0.00124	-0.00096	-0.00207	0.00259	0.000263	-0.00321	-0.00313	-0.00839	-0.01289	-0.00105	-0.00103	0.00061	-0.0039	-0.0039	-0.00641
pljn	0.002908	0.006149	0.001967	-0.00036	0.003346	0.00072	0.00251	0.001334	-0.00144	-0.002	0.000674	-0.0026	-0.0009	0.000894	-0.00568	0.003624	0.006594	0.00038	-0.0018	-0.0094	0.00303
ptba	-0.00398	0.001029	-0.01734	0.008655	0.016954	-0.00042	-0.0066	-0.02783	0.006989	0.02061	0.012696	0.006615	-0.00611	0.002856	0.00815	0.005504	0.00156	0.00165	-0.0043	-0.0094	0.00401
lcid	0.015147	0.001647	0.003347	-0.00889	0.002436	0.00411	-0.004	0.002173	0.005534	0.01812	0.001882	-0.00714	0.007234	-0.00296	0.004	-0.00058	-0.01134	-0.01336	-0.0031	-0.0159	-0.00925
lgka	-3.6E-05	-2.9E-06	-7.1E-06	2.29E-05	-4.9E-06	-9E-06	1.1E-05	-4.2E-06	-1.2E-05	-4E-05	-3.5E-06	1.86E-05	-1.7E-05	8.37E-06	-8.7E-06	2.53E-06	2.9E-05	3.4E-05	9E-06	4E-05	2.4E-05
ltns	0.004867	0.005023	0.004655	0.004701	0.004367	0.00468	0.00472	0.0045	0.004669	0.00476	0.005104	0.004661	0.004415	0.004807	0.00453	0.004719	0.004554	0.0043	0.0042	0.0045	0.00418
trum	-0.13078	0.027707	0.089694	0.053681	0.026003	-0.03194	0.00865	0.032982	0.020948	0.003	0.003399	-0.02378	-0.04708	0.014152	0.01399	0.022761	-0.00063	-0.00036	-0.0136	0.0358	0.00791

Tabel 4.8

RETURN EKSPETKASI PADA PERUSAHAAN YANG MENGUMUMKAN PENURUNAN DIVIDEN

NITICKB	-10	-9	-8	-7	-6	-5	-4	-3	-2	-1	0	1	2	3	4	5	6	7	8	9	10
ahap	-0.00797	-0.02587	-0.08761	0.013542	0.053106	0.03012	0.01245	-0.02453	0.001535	0.01691	0.006228	-0.00223	-0.00197	-0.01932	-0.03419	0.00489	0.004785	0.01039	-0.0047	-0.0044	-0.01281
agua	-0.00599	-0.01601	0.000406	0.006826	0.003096	0.00023	-0.0058	-0.00154	0.000952	-0.0003	-0.00215	-0.00211	-0.00493	-0.00734	-0.001	-0.00102	-0.00011	-0.00255	-0.0025	-0.0039	0.00124
asbi	-0.00027	0.001145	0.000438	-0.00062	-0.00059	-0.00219	0.0036	3.85E-05	2.88E-05	0.00054	-0.00084	-0.00081	-0.00159	0.00131	-0.00033	-0.00158	-0.00154	-0.00088	-0.0002	0.0009	0.00107
auto	-0.01032	0.001225	0.00293	-0.00536	0.000957	0.00438	0.01721	0.000661	-0.00854	0.00612	-0.00427	0.002816	-0.00185	-0.01282	-0.01488	-0.00446	-0.01743	-0.01069	-0.0036	-0.0296	0.00722
bata	0.00096	0.001744	0.002051	0.001873	0.001736	0.00145	0.00165	0.00177	0.001711	0.00162	0.001624	0.00149	0.001374	0.001677	0.00168	0.00172	0.001603	0.00161	0.0015	0.0018	0.00165
bbia	0.016075	0.036369	-0.00611	-0.02118	-0.07316	0.012	0.04531	0.025956	0.011085	-0.02	0.001892	0.014834	0.008368	-0.00128	-0.00106	-0.01567	-0.02819	0.00472	0.0046	0.0093	-0.00333
BMITR	0.011429	-0.00174	-0.00595	0.002854	0.005976	0.01675	-0.0009	-0.0078	-0.00379	-0.0007	0.005741	0.001196	-0.00149	-0.00015	0.00185	0.001807	0.004834	0.00743	0.0006	0.0006	-0.00035
dita	-0.00195	-0.00018	-0.00018	7.01E-05	-0.00061	-0.0006	-0.001	0.000448	-0.00036	-0.001	-0.00096	-0.00063	-0.00028	0.00027	0.00033	0.000418	-0.00037	-0.00027	0.0003	-0.0006	0.00071
hils	-0.0042	0.009475	0.009438	0.011397	0.006129	0.00624	0.00328	0.01431	0.00808	0.00333	0.00347	0.005973	0.008681	0.012935	0.01341	0.014081	0.007973	0.0088	0.0135	0.0064	0.01633
idnr	0.008459	-0.00275	0.012847	0.019455	0.00235	-0.01037	0.00069	-0.00348	-0.00133	-0.0109	0.000393	0.00874	-0.00203	0.001538	0.00337	-0.00025	0.003585	-0.0043	-0.0026	0.0003	0.00016
llis	-0.00368	-0.00188	-0.00118	-0.00158	-0.0019	-0.00256	-0.0021	-0.00182	-0.00196	-0.0022	-0.00216	-0.00246	-0.00273	-0.00203	-0.00204	-0.00194	-0.0022	-0.0022	-0.0023	-0.0018	-0.0021
medc	-0.0019	0.000823	-0.00256	-0.0008	0.001051	-0.00574	0.00387	0.006942	0.000517	-0.0018	-0.00963	0.003256	0.008294	0.005367	0.00312	-0.00159	0.001727	0.00368	0.0027	0.0012	0.00128
pans	0.011223	0.007092	0.003918	-0.00273	0.001955	0.00472	0.00334	0.001279	0.001325	-0.0018	-0.00447	0.002558	0.002539	0.003546	0.00084	0.000894	-0.00062	0.00504	0.0018	-0.0006	-0.00053
pbpx	0.007591	0.003542	0.00043	-0.00608	-0.00149	0.00121	-0.0001	-0.00216	-0.00211	-0.0052	-0.00779	-0.0009	-0.00092	6.55E-05	-0.00259	-0.00253	-0.00402	0.00153	-0.0016	-0.004	-0.00393
pmbn	0.043144	0.02443	0.010046	-0.02006	0.001155	0.01367	0.00742	-0.00191	-0.0017	-0.0158	-0.02794	0.003887	0.003801	0.008361	-0.0039	-0.00365	-0.01052	0.01514	0.0006	-0.0104	-0.01009
scco	0.000481	0.000196	-0.0004	1.95E-05	0.000268	0.00014	-4E-05	-3.7E-05	-0.00032	-0.0006	7.37E-05	7.2E-05	0.000162	-8.1E-05	-7.8E-05	-0.00021	0.000297	9.3E-06	-0.0002	-0.0002	-8.8E-05
smdr	-0.01134	0.00172	0.005888	-0.00284	-0.00593	0.01661	0.00088	0.007723	0.003749	0.00069	-0.0057	-0.00119	0.001465	0.000137	-0.00184	-0.0018	-0.0048	-0.00737	-0.0006	-0.0006	0.00034
tspc	-0.00292	-0.01073	0.000317	0.003466	0.011581	0.00439	0.00011	0.001792	-0.00144	0.00374	0.002179	0.004565	0.001995	0.002682	-0.00602	-0.00141	-0.00015	-0.00676	-0.0007	0.0104	-0.00104
tunr	-0.02275	-0.01332	-0.00339	-0.03977	0.011708	0.02814	-0.0063	-0.01846	-0.00655	0.00841	0.035378	0.01971	0.007687	-0.01754	0.00022	0.010704	0.005463	-0.00234	-0.0022	-0.014	-0.02413
unvr	-0.0178	0.001431	-0.00511	-0.01228	-0.00855	-0.00851	-0.0027	-0.00637	-0.00647	-0.0099	-0.00528	0.002861	-0.00185	-0.0007	-0.00107	0.007762	-0.00473	-0.00829	-0.0175	-0.0093	-0.00449

Rata-rata return ekspektasi pada perusahaan yang mengumumkan kenaikan dividen seperti terlihat pada tabel 4.7 diatas dapat dilihat bahwa hasilnya adalah positif, hal ini berarti bahwa dengan adanya informasi tersebut penanam modal mengharakan return yang maksimal seiring dengan kenaikan pembayaran dividen.

Hasil perhitungan return ekspektasi pada perusahaan yang mengumumkan penurunan dividen seperti terlihat pada tabel 4.8 adalah negatif dan positif. Hasil return ekspektasi yang bernilai positif pada periode jendela berarti bahwa mungkin para pemegang saham masih mengharapkan mendapatkan return yang maksimal pada perusahaan tersebut meskipun terdapat penurunan pembayaran dividen, karena harapannya adalah pada masa mendatang terjadi penignkatan nilai pada perusahaan tersebut. Sedangkan hasil *expected return* yang negatif berarti bahwa pemegang saham tidak mengharapkan return terhadap saham perusahaan yang mengumumkan penurunan pembayaran dividen. Karena perusahaan tersebut dinilai telah terjadi penurunan likuiditas.

4.5 Menghitung *abnormal return*

Langkah-langkah perhitungan Abnormal return (AR) dengan menggunakan market model adalah sebagai berikut:

- b.
- a. Membentuk model ekspektasi dengan menggunakan data realisasi selama periode estimasi. Model ekspektasi dapat dibentuk menggunakan teknik regresi OLS (*Ordinary Least Square*) dengan persamaan:

$$R_{it} = \alpha_i + \beta_i R_{mt} + \epsilon_{it}$$

Di mana :

R_{it} = return realisasi sekuritas ke-i pada periode estimasi ke-t

α_i = intercept untuk sekuritas ke-i

β_i = koefisien slope yang merupakan Beta dari sekuritas ke-i

c.

R_{mt} = return indeks pasar pada periode estimasi ke-t

ϵ_{it} = kesalahan residu sekuritas ke-i pada periode estimasi ke-t

Misalnya pengumuman suatu peristiwa akan berpengaruh terhadap sejumlah sekuritas. Dengan menggunakan periode estimasi selama 100 hari, yaitu pada hari -11 sampai dengan hari -110 untuk membentuk model estimasi ini, maka perlu dikumpulkan data return masing-masing sekuritas ke-1 sampai ke-k dan return indeks pasar selama 100 hari. Kemudian return-return sekuritas k-1 sampai ke-k untuk hari -11 sampai -110 diregresikan dengan return-return indeks pasar untuk hari yang sama, sehingga akan didapatkan k model return ekspektasi/model estimasi. Dari model ini juga

Tabel 4.9

ABNORMAL RETURN PADA PERUSAHAAN YANG MENGUMUMKAN KENAIKAN DIVIDEN

NTICKB	-10	-9	-8	-7	-6	-5	-4	-3	-2	-1	0	1	2	3	4	5	6	7	8	9	10
aali	0.04664	0.0545	-0.0125	0.008	-0.0188	-0.02461	-0.00559	-0.08026	0.043185	0.04621	-0.0055	0.016928	-0.04321	-0.0113	0.03227	-0.0083	0.02768	0.07259	-0.00696	0.00306	0.00715
anm	94.1573	-108.41	-99.969	-93.575	-80.1724	-89.7005	-95.2209	-92.4271	-88.25954	-88.3769	-82.088	-76.6788	-90.8736	-90.8597	-92.873	-87.368	-87.5538	-84.4085	-95.9259	-89.3976	-84.4309
apex	-0.01442	0.01566	-0.0288	0.01495	0.0006	0.00016	-8.2E-05	-0.00098	0.044797	0.00083	-0.0002	0.000526	2.82E-05	-0.02781	0.00113	0.00127	-0.01395	-0.01326	-0.02887	0.000478	0.01769
arna	-0.01059	0.00702	0.05101	0.02794	-0.01341	0.00347	0.02644	-0.20047	0.275669	0.02071	0.0038	0.042092	0.013891	-0.01459	0.04464	-0.0152	-0.0343	0.00568	0.019867	-0.06914	-0.01136
asdm	-0.05535	-0.0024	-0.0052	-0.0038	-0.00173	-0.00177	0.00139	0.04492	-0.042242	-0.00301	-0.004	-0.00128	-0.00134	0.02061	-0.0055	0.0177	0.0394	0.00011	-0.0012	-0.00261	-0.00483
asrm	-0.02099	-0.0025	0.00476	0.00055	-0.00268	-0.03866	-0.00468	0.00233	0.008692	-0.00537	-0.0053	-0.00849	-0.01122	-0.00406	-0.0041	-0.0031	-0.00581	-0.00576	-0.0073	-0.00153	-0.00479
babp	-0.0085	-0.0096	-0.004	-0.0735	-0.00735	-0.00351	-0.01759	0.00233	0.008692	-0.00462	-0.0093	-0.02563	0.001056	0.01149	0.00543	0.00077	-0.00898	-0.00211	-0.03139	0.034401	-0.0031
bdmn	0.02802	-0.0268	-0.0151	0.01302	-0.00902	0.11616	-0.00466	0.00907	0.012592	-0.00712	-0.0249	0.020863	0.089429	-0.01449	0.03081	0.00925	0.00726	-0.00328	-0.02934	0.029583	0.01165
bila	-0.0121	0.02213	0.02977	0.0018	0.01457	-0.00151	-0.00325	-0.00317	-0.007296	0.03156	0.0036	0.001725	-0.01342	-0.00032	0.03746	0.00938	-0.04994	-0.00158	-0.01053	-0.01154	0.01563
clpi	0.00182	0.0018	0.00318	0.02169	0.03215	-0.00254	0.01576	0.00084	-0.002513	-0.00241	-0.0006	0.001264	0.004265	0.0046	0.00507	0.01118	0.00135	0.00468	-0.00037	0.006663	0.00964
defi	0.00124	0.00065	-0.0002	-0.0002	-0.00155	-0.00269	0.00031	0.00031	0.000736	-0.00042	0.3329	-0.00105	0.001376	7.5E-06	0.04896	-0.001	-0.04807	-0.02486	0.001074	0.129384	0.00133
gmid	-0.00126	-0.0019	0.00107	-0.0012	-0.00237	-0.00891	-0.00106	0.00219	-0.002986	0.00068	-0.0018	-0.00017	0.003702	0.00443	0.00075	0.00533	0.00295	0.00044	0.009633	-0.00337	-0.00753
hexa	0.00385	-0.006	0.02913	-0.126	-0.04204	0.15634	0.01571	-0.12811	0.07194	-0.01942	-0.0198	-0.00347	0.013103	-0.00848	-0.0068	-0.0093	-0.00491	-0.0055	-0.0089	0.068983	-0.06177
hmmp	0.00441	0.03026	0.03287	0.02476	0.00405	0.0412	0.04016	-0.05776	0.039581	0.00641	-0.0396	0.011706	-0.01065	-0.00476	0.04173	-0.0329	-0.02504	-0.00069	0.03338	0.007264	0.02386
inco	-0.01153	0.02658	-0.0121	0.06331	0.01981	-0.00489	0.0151	-0.00515	0.028819	-0.07767	0.0022	0.01306	-0.01414	-0.02539	-0.0089	-0.0268	-0.02449	0.08372	-0.03784	0.006385	-0.00583
kaef	-0.01954	0.00263	-0.0351	-0.0342	-0.01282	0.03433	-0.01941	0.00031	-0.034404	-0.01636	-0.0087	0.029467	0.009555	-0.0304	-0.0043	-0.0017	0.00211	0.03428	0.039068	-0.01752	-0.03152
lion	-0.0261	0.01307	-0.0324	-0.0122	0.00061	0.00515	0.02708	-0.00484	-0.014871	-0.0631	-0.0046	0.004805	0.141057	-0.0057	-0.0037	-0.0008	-0.00091	0.00349	0.007256	-0.00265	-0.00262
mega	0.12793	-0.0021	-0.0032	-0.0043	-0.00227	-0.0037	-0.00293	6.9E-05	-0.01478	-0.00064	-0.0027	-0.00156	-0.0034	-0.00359	-0.1169	-0.0001	0.12931	-0.00161	-0.00017	-0.05688	0.01889
merf	-0.00061	-0.0045	0.02567	0.0041	-0.00653	-0.00414	-0.00444	0.03582	-0.020331	0.04438	-0.0031	-0.00423	-0.00483	-0.00705	-0.0042	-0.0026	-0.0038	-0.00214	-0.00455	-0.00374	0.02197
mlbi	-0.00463	-0.0019	-0.0021	-0.0019	-0.00229	-0.00048	-0.00139	-0.00509	-0.001794	-0.00161	-0.0037	-0.00447	-0.00219	-0.00792	-0.0052	-0.0038	-0.00214	-0.00324	-0.00171	-0.00433	-0.005
mppa	-0.01556	0.09654	-0.0797	0.02791	-0.05351	-0.01911	0.03857	-0.00553	0.054448	-0.09279	-0.007	-0.00445	-0.00062	-0.00071	0.05509	0.05768	-0.04845	0.05058	0.045165	0.047816	-0.04536
mrei	-0.06415	0.0133	-0.0273	0.05236	0.02242	-0.02715	0.02413	-0.00183	-0.002301	-0.00229	-0.0405	-0.00361	-0.015	-0.01517	0.01155	0.01076	0.02359	-0.00274	-0.00144	-0.00217	0.02259
panr	0.00495	0.01037	0.02907	-0.0516	0.03908	-0.00659	-0.00124	0.00696	0.002067	-0.00259	-0.0003	0.003308	0.00313	0.000639	0.01289	0.00105	0.00108	-0.00061	0.003948	0.003856	0.00641
plin	-0.00291	-0.0061	0.002	0.00036	-0.00335	-0.00072	-0.00251	-0.00133	0.001437	0.00196	-0.0007	0.002602	0.000699	-0.00089	0.00568	-0.0036	-0.00659	-0.00038	0.001828	0.009434	-0.00303
plba	0.00304	-0.0344	0.05182	-0.1087	-0.01695	0.00042	0.04361	-0.00788	-0.044026	0.01785	0.0243	-0.00662	-0.0296	-0.00286	0.06593	0.02898	-0.00156	0.00058	0.004324	0.009443	-0.00401
loid	0.00304	-0.0195	0.00574	0.03592	-0.00244	0.01344	0.00402	0.00217	0.011708	-0.01812	0.0066	0.007138	-0.00723	-0.00545	-0.004	0.00058	0.00286	0.01336	0.00314	-0.01833	0.0004
lgka	3.6E-05	2.9E-06	7.1E-06	-2E-05	4.9E-06	9E-06	1.1E-05	4.2E-06	1.25E-05	4.3E-05	4E-06	0.046135	1.68E-05	-8.4E-06	8.7E-06	-3E-06	-2.9E-05	-3.4E-05	-8.8E-06	-4E-05	2.4E-05
lirs	-0.00487	0.08008	-0.0145	-0.0047	-0.01427	-0.01468	-0.00472	-0.0045	0.005432	-0.02476	-0.0153	0.015958	-0.01452	-0.01501	0.00578	0.00549	-0.00459	-0.0043	-0.03455	-0.03577	-0.05794
lunm	0.09406	0.1018	-0.0097	-0.0137	0.01246	0.03194	-0.04503	-0.03298	-0.030948	0.03547	-0.0404	0.023784	0.047084	-0.01415	-0.014	-0.0228	0.00083	0.00082	-0.02346	-0.0358	-0.00791
average	-3.24515	-3.7368	-3.4517	-3.2315	-2.7669	-3.08489	-3.27912	-3.20225	-3.031288	-3.0518	-2.826	-2.63957	-3.12815	-3.1388	-3.1947	-3.0118	-3.02147	-2.91344	-3.30596	-3.07563	-2.91484

Tabel 4.10

ABNORMAL RETURN PADA PERUSAHAAN YANG MENGUMJUKAN PENURUNAN DIVIDEN

NTICKB	-10	-9	-8	-7	-6	-5	-4	-3	-2	-1	0	1	2	3	4	5	6	7	8	9	10
ahap	0.00797	0.15087	0.02095	-0.0374	-0.05311	-0.05451	0.11255	-0.08659	0.023465	-0.01691	-0.0092	0.02662	0.001973	0.16218	-0.0283	0.01733	-0.00479	-0.0756	0.027929	0.027097	0.05726
aqua	0.00599	0.01601	-0.0004	-0.0068	-0.0031	-0.00023	0.00577	-0.06096	-0.000952	0.00029	0.0022	0.002112	0.004927	0.00734	0.001	0.00102	0.20011	0.00255	0.002501	0.003871	-0.00124
asbi	-0.02914	-0.0011	-0.0004	-0.0145	0.00059	0.00219	0.00356	0.01535	-2.88E-05	-0.00054	0.0008	0.000814	0.00159	-0.00131	0.00033	0.00158	0.00154	0.00088	0.00017	-0.00095	-0.00107
auto	0.02818	-0.0188	0.01493	0.00536	0.03413	-0.02133	2.7E-05	0.03324	0.024931	0.01001	0.0043	-0.00282	-0.01402	-0.00331	-0.0179	-0.0294	0.05252	-0.4016	-0.03213	0.048132	-0.06176
bata	-0.13239	-0.0478	-0.0021	0.17744	-0.00174	-0.00145	-0.00165	-0.00177	-0.001711	-0.00162	-0.0016	-0.06582	-0.00137	-0.00168	-0.0017	-0.0017	-0.0016	-0.00161	-0.00154	-0.06428	-0.02165
bbia	-0.05607	-0.0364	0.00611	0.02118	0.11492	-0.052	-0.00364	-0.07596	0.028915	0.02005	-0.0019	-0.01483	-0.00837	0.00128	0.03952	0.0527	-0.04324	-0.08164	0.037039	-0.00934	0.00333
BMTR	-0.04128	0.0479	0.00595	-0.0029	-0.02068	-0.01675	-0.01403	0.00022	-0.026743	0.00858	-0.0057	-0.01682	0.00282	-0.0027	-0.0019	-0.0104	-0.01353	-0.00743	-0.00938	0.008221	-0.03474
jila	0.00195	0.00018	0.00018	-7E-05	0.00061	0.0006	0.00098	-0.00045	0.00036	0.00098	0.001	0.000633	0.000282	-0.00027	-0.0003	-0.0004	0.00037	0.00027	-0.00035	0.000584	-0.00071
hils	0.0042	0.00063	0.07056	0.09971	-0.00613	0.01876	-0.00328	0.05073	-0.030981	-0.01895	-0.0035	-0.02185	-0.01675	0.02772	0.01784	-0.0444	0.00765	-0.0088	-0.02122	-0.00636	-0.01633
idrf	-0.00846	0.00275	-0.0128	-0.0195	-0.04997	0.06037	-0.00069	0.0511	-0.001328	-0.0346	-0.0004	-0.00874	0.002031	0.14132	-0.045	0.00025	-0.04706	0.0043	-0.04285	0.047335	-0.00016
itls	-0.03799	-0.0416	0.04663	0.08854	-0.0381	-0.01828	-0.01918	0.0453	-0.03971	0.00216	0.0022	0.002465	-0.01901	0.00203	0.04648	-0.0193	0.0022	-0.01954	0.046793	-0.04077	0.02433
medc	-0.03069	-0.0178	-0.0319	0.0008	-0.01891	0.00574	-0.00387	-0.02512	0.018002	0.05631	-0.0249	-0.03897	0.028743	-0.00537	-0.0031	-0.0341	0.01679	0.03268	-0.00271	-0.01879	0.01658
pans	-0.07276	-0.0071	-0.0039	0.00273	-0.00196	-0.00472	0.06224	-0.00128	-0.001325	0.00179	-0.0263	0.108553	-0.00254	-0.00355	-0.0008	-0.0009	0.00062	-0.03361	-0.00184	-0.04352	-0.06101
pbrx	-0.00759	0.02771	0.01472	0.02101	0.00149	-0.00121	0.04426	0.01624	-0.011777	0.00517	0.0078	-0.01318	0.015207	0.01402	0.00259	0.00253	0.00402	-0.00153	0.001605	0.003998	-0.00596
pnbn	0.01346	0.01128	0.0072	0.02006	-0.0181	-0.03091	-0.00742	0.01945	0.001701	-0.00141	0.0104	-0.0396	-0.02232	-0.00836	0.04164	0.00365	-0.00766	-0.01514	0.036356	-0.00744	-0.00809
scco	-0.00048	-0.0002	0.0004	-2E-05	-0.00027	0.02425	4.1E-05	3.7E-05	0.000317	0.00056	-7E-05	-7.2E-05	-0.00016	8.1E-05	7.6E-05	0.00021	-0.0003	-9.3E-06	0.00021	0.000204	8.8E-05
smdr	0.01134	-0.0017	-0.0059	0.00284	0.00593	0.01661	-0.00088	-0.00772	-0.003749	-0.00069	0.0057	0.001193	-0.07839	-0.12514	0.00184	0.04942	0.0048	0.00737	0.000613	0.000631	-0.00034
tspc	-0.00548	-0.0062	0.02554	0.00494	-0.01991	0.00402	-0.00011	-0.00179	0.001438	-0.00374	0.0228	-0.00456	0.006135	-0.00269	-0.0101	-0.015	0.00015	0.00676	-0.016	-0.01041	0.00951
turi	0.05173	0.0274	-0.0244	0.02548	-0.04069	0.01663	0.02054	0.00437	0.017688	-0.06811	0.0122	0.025745	-0.03665	0.04739	-0.0002	-0.0252	-0.00547	0.00234	-0.02724	-0.00116	0.08567
unvl	0.04577	-0.015	-0.0087	0.03326	0.03595	0.04184	-0.01023	0.00837	-0.01314	0.03656	0.0183	-0.0285	-0.01131	0.00737	0.01431	-0.0339	-0.00158	0.03532	0.030621	0.002838	0.00449
average	-0.0126	0.00455	0.00613	0.02111	-0.00396	-0.00052	0.00925	0.00164	-0.000598	-0.00021	0.0007	-0.00438	-0.00822	0.00973	0.00281	-0.0043	0.00626	-0.00963	0.001431	-0.00301	-0.00079

4.6 Menghitung *average abnormal return*

Hasil perhitungan *average abnormal return* pada hari t sebelum dan sesudah *event date* dengan menggunakan persamaan 3.5 dapat dilihat pada tabel 4.11 pada pengumuman kenaikan dividen dan tabel 4.12 untuk pengumuman penurunan dividen.

Tabel 4.11

AAR sebelum dan sesudah pengumuman kenaikan dividen

T hari	AAR naik
-10	-3.24515
-9	-3.73682
-8	-3.4517
-7	-3.23154
-6	-2.7669
-5	-3.08489
-4	-3.27912
-3	-3.20225
-2	-3.03129
-1	-3.05218
0	-2.82597
1	-2.63957
2	-3.12815
3	-3.1388
4	-3.19472
5	-3.01179
6	-3.02147
7	-2.91344
8	-3.30996
9	-3.07953
10	-2.91484

Sumber : data diolah

Tabel 4.12

AAR sebelum dan sesudah pengumuman penurunan dividen

t hari	AAR turun
-10	-0.0126
-9	0.004551
-8	0.006132
-7	0.021112
-6	-0.00396
-5	-0.00052
-4	0.009249
-3	0.001639
-2	-0.0006
-1	-0.00021
0	0.0007
1	-0.00438
2	-0.00822
3	0.009734
4	0.002811
5	-0.00431
6	0.008258
7	-0.00963
8	0.001431
9	-0.00301
10	-0.00079

Sumber : data diolah

Rata-rata return tidak normal yang bernilai negatif mengandung pengertian bahwa masuknya informasi berupa pengumuman dividen mengandung informasi yang dianggap kurang menguntungkan pelaku pasar karena dinilai bisa membahayakan likuiditas perusahaan itu sendiri atau peristiwa tersebut dianggap kurang memiliki nilai ekonomis yang cukup tinggi untuk direspon secara cepat dan tepat. Sedangkan rata-rata *abnormal return* yang bernilai positif mengandung pengertian bahwa masuknya informasi baru berupa pengumuman dividen disambut

dengan baik oleh pelaku pasar modal, hal ini terjadi karena adanya kabar baik yang terkandung didalam pengumuman dividen yang tentunya mempunyai nilai ekonomis tinggi dan dapat menguntungkan para pelaku pasar modal.

4.7 Menghitung *cumulative average abnormal return*

Perhitungan *cumulative average abnormal return* sebelum dan sesudah pengumuman kenaikan dividen dengan menggunakan persamaan 3.6 dapat dilihat pada tabel 4.13 dan CAAR sebelum dan sesudah pengumuman penurunan dividen dapat dilihat pada tabel 4.14 berikut :

Tabel 4.13

CAAR sebelum dan sesudah pengumuman kenaikan dividen

AAJI	-0.00522	0.00869
ANTM	-93.0304	-88.0371
APEX	0.003216	-0.00628
ARNA	0.013781	-0.00184
ASDM	-0.00692	0.006101
ASRM	-0.00749	-0.00561
BABP	-0.01176	-0.00181
BDMN	0.011621	0.015173
BLTA	0.00725	-0.00421
CLPI	0.006976	0.004835
DEFI	-0.00019	0.010714
GMTD	-0.00137	0.001616
HEXA	-0.00446	-0.00291
HMSP	0.016595	0.004391
INCO	0.004227	-0.02338
KAEF	-0.01346	0.002906
LION	-0.01139	0.014013
MEGA	0.010736	-0.0036
MERK	0.006939	-0.00853
MLBI	-0.00232	-0.0035
MPPA	-0.00487	0.005558

MREI	-0.00128	0.002835
PANR	0.00335	0.004335
PLIN	-0.00152	0.000592
PTBA	-0.00942	0.006238
TCID	0.003163	-0.00075
TGKA	8.61E-06	0.004601
TINS	-0.00014	-0.01395
TRIM	-0.01301	-0.00075
max	0.016595	0.015173
min	-93.0304	-88.0371
average	-3.20818	-3.03523

Sumber : data diolah

Tabel 4.14

CAAR sebelum dan sesudah pengumuman penurunan dividen

	Sebelum	sesudah
AHAP	0.006733	-9.30286
AQUA	-0.00444	0.022418
ASBI	-0.00241	0.000357
AUTO	0.011069	-0.01009
BATA	-0.00147	-0.01629
BBIA	0.001703	-0.00235
BMTR	-0.00597	-0.01647
DLTA	0.000533	6.21E-06
HITS	0.018525	-0.00825
IDSR	-0.00105	0.005139
LTLS	-0.00122	0.002565
MEDC	-0.00476	-0.00083
PANS	-0.00263	-0.00386
PBRX	0.011001	0.001929
PNBN	0.001531	-0.00269
SCCO	0.002464	3.3E-05
SMDR	0.001605	-0.0138
TSPC	-0.00013	-0.00362
TURI	0.003066	0.006521
UNVR	0.015467	0.001925
Max	0.018525	0.022418
Min	-0.00597	-9.30286
Average	0.002481	-0.46701

Sumber : data diolah

4.8 Uji hipotesis pertama

Untuk menguji apakah 29 perusahaan yang mengumumkan kenaikan dividen berpengaruh positif terhadap *abnormal return* di sekitar pengumuman yaitu 10 hari sebelum dan 10 hari sesudah, dilakukan pengujian terhadap rata-rata *abnormal return*. Perhitungan ini menggunakan One Sample Test yang terdapat pada operasi SPSS 11.5 dengan nilai uji = 0 sebagai pembanding terhadap *abnormal return*. Hasil uji pengaruh antara pengumuman kenaikan dividen sebelum dan sesudah terhadap *abnormal return* terdapat pada tabel 4.15

Tabel 4.15

Uji pengaruh AAR dengan pengumuman kenaikan dividen

One-Sample Test				
Test Value = 0				
	T	Df	Sig. (2-tailed)	AAR
-10	-0.99947	28	0.326126071	-3.24515
-9	-0.99956	28	0.326084813	-3.73682
-8	-1.00103	28	0.32538441	-3.4517
-7	-1.00154	28	0.325143625	-3.23154
-6	-1.00087	28	0.325459993	-2.7669
-5	-0.99724	28	0.327188412	-3.08489
-4	-0.99862	28	0.326529606	-3.27912
-3	-1.00491	28	0.323547887	-3.20225
-2	-0.99586	28	0.327845437	-3.03129
-1	-1.00159	28	0.325117284	-3.05218
0	-0.99829	28	0.326690597	-2.82597
+1	-0.99823	28	0.326717854	-2.63957
+2	-0.99821	28	0.326728463	-3.12815
+3	-1.00189	28	0.324978301	-3.1388
+4	-0.99748	28	0.32707297	-3.19472
+5	-0.99967	28	0.326029628	-3.01179
+6	-1.00081	28	0.325489317	-3.02147
+7	-1.001	28	0.325401797	-2.91344
+8	-1.00068	28	0.325552149	-3.30996
+9	-0.99894	28	0.326379022	-3.07953

+10	-1.00122	28	0.325295664	-2.91484
-----	----------	----	-------------	----------

Sumbr : data diolah

Hasil perhitungan yang menggunakan $\alpha = 5\%$ menunjukkan bahwa tidak terdapat *abnormal return* yang signifikan antara sebelum dan sesudah pengumuman kenaikan dividen. hal ini mengandung arti bahwa informasi pengumuman kenaikan dividen tidak mengandung isi sehingga pasar tidak merespon sama sekali informasi kenaikan dividen tersebut dan pasar tidak mendapatkan *abnormal return*.

4.9 Uji hipotesis kedua

Untuk menguji apakah pengumuman penurunan dividen berpengaruh negatif terhadap *abnormal return* di sekitar pengumuman yaitu 10 hari sebelum dan 10 hari sesudah, dilakukan pengujian terhadap rata-rata *abnormal return*. Dengan menggunakan One Sample Test pada operasi SPSS hasil perhitungan pengaruh rata-rata *abnormal return* terhadap pengumuman penurunan dividen dapat dilihat pada tabel 4.16 dibawah ini

Tabel 4.16

Pengaruh AAR terhadap pengumuman penurunan dividen

One-Sample Test		Test Value = 0		
	T	df	Sig. (2-tailed)	AAR
-10	-1.33379	19	0.198042697	-0.012597277
-9	0.489264	19	0.630254986	0.004550911
-8	1.197453	19	0.245856537	0.006132082
-7	1.929161	19	0.068783614	0.021111852
-6	-0.48436	19	0.633665986	-0.003956476
-5	-0.08351	19	0.934318696	-0.000518768

-4	1.342927	19	0.195119538	0.009248802
-3	0.216175	19	0.831155112	0.001638879
-2	-0.14787	19	0.884002479	-0.000598636
-1	-0.03719	19	0.970718639	-0.000205663
0	0.264189	19	0.79447851	0.000700449
+1	-0.5723	19	0.573828388	-0.004381647
+2	-1.6874	19	0.107874981	-0.008219606
+3	0.729609	19	0.474528627	0.009734182
+4	0.574457	19	0.572398039	0.002811381
+5	-0.77717	19	0.446629949	-0.00430671
+6	0.748812	19	0.463140599	0.008257559
+7	-1.46308	19	0.159791134	-0.009630343
+8	0.266101	19	0.793027783	0.001431044
+9	-0.50323	19	0.620589654	-0.003005319
+10	-0.10584	19	0.916819049	-0.000791306

Sumber : data diolah

Hasil uji pengaruh terhadap 20 perusahaan yang mengumumkan penurunan dividen dapat dilihat bahwa dengan menggunakan $\alpha = 5\%$ dinyatakan bahwa tidak ada *abnormal return* yang signifikan hasil ini disebabkan bahwa informasi tentang pengumuman penurunan dividen tidak mengandung isi sehingga pasar tidak mendapatkan *abnormal return*.

4.10 Pengujian hipotesis ketiga

Pengujian ini untuk melihat apakah terdapat perbedaan rata-rata *abnormal return* sebelum dan sesudah pengumuman kenaikan dividen. Perhitungan terhadap CAAR sebelum dan sesudah pengumuman kenaikan dividen dapat dilihat pada tabel 4.17 berikut

Tabel 4.17

CAAR sebelum dan sesudah pengumuman kenaikan dividen

NTICKB	sebelum	sesudah
AALI	-0.00522	0.00869
ANTM	-93.0304	-88.0371
APEX	0.003216	-0.00628
ARNA	0.013781	-0.00184
ASDM	-0.00692	0.006101
ASRM	-0.00749	-0.00561
BABP	-0.01176	-0.00181
BDMN	0.011621	0.015173
BLTA	0.00725	-0.00421
CLPI	0.006976	0.004835
DEFI	-0.00019	0.010714
GMTD	-0.00137	0.001616
HEXA	-0.00446	-0.00291
HMSP	0.016595	0.004391
INCO	0.004227	-0.02338
KAEF	-0.01346	0.002906
LION	-0.01139	0.014013
MEGA	0.010736	-0.0036
MERK	0.006939	-0.00853
MLBI	-0.00232	-0.0035
MPPA	-0.00487	0.005558
MREI	-0.00128	0.002835
PANR	0.00335	0.004335
PLIN	-0.00152	0.000592
PTBA	-0.00942	0.006238
TCID	0.003163	-0.00075
TGKA	8.61E-06	0.004601
TINS	-0.00014	-0.01395
TRIM	-0.01301	-0.00075
Min	-93.0304	-88.0371
Max	0.016595	0.015173
average	-6.00165	-5.67882

Sumber : data diolah

Setelah menghitung CAAR seperti pada pada tabel 4.17 diatas selanjutnya memasukkan CAAR dalam perhitungan *Paired Sample Test* dalam operasi SPSS

untuk mengetahui ada tidaknya perbedaan *abnormal return* sebelum dan sesudah pengumuman kenaikan dividen. hasil perhitungan tersebut dapat dilihat pada tabel 4.18 dan 4.19 berikut :

Tabel 4.18

Perbedaan *abnormal return* sebelum dan sesudah
Pengumuman kenaikan dividen

Paired Samples Statistics					
		Mean	N	Std. Deviation	Std. Error Mean
Pair 1	CAAR sebelum	-3.20818	29	17.2752606	3.207935359
	CAAR sesudah	-3.03523	29	16.34818029	3.035780867

Sumber : data diolah

Tabel 4.19

Signifikansi perbedaan *abnormal return*
sebelum dan sesudah pengumuman kenaikan dividen.

Paired Samples Test							
		Paired Differences			t	df	Sig. (2-tailed)
		Mean	Std. Deviation	Std. Error Mean			
Pair 1	CAAR sebelum						
	- CAAR sesudah	-0.17	0.927159031	0.17216911	1.00457	28	0.323706788

Sumber : data diolah

Pada hasil uji seperti pada tabel 4.19 diatas dapat diambil kesimpulan bahwa tidak terdapat perbedaan yang signifikan *abnormal return* sebelum dan sesudah pengumuman kenaikan dividen karena $p\text{ value} > \alpha$ (5%), yaitu 0.323706788.

4.11 Pengujian hipotesis keempat

Hipotesis keempat ini untuk menguji apakah terdapat perbedaan rata-rata *abnormal return* sebelum dan sesudah pengumuman penurunan dividen. Langkah pertama untuk mengetahui perbedaan tersebut menghitung *Cumulative Average Abnormal Return* sebelum dan sesudah pengumuman penurunan dividen seperti pada tabel 4.20 berikut.

Tabel 4.20

CAAR sebelum dan sesudah pengumuman penurunan dividen

NTICKB	sebelum	sesudah
PANS	-0.00263	-0.00386
AHAP	0.006733	-9.30286
AQUA	-0.00444	0.022418
ASBI	-0.00241	0.000357
AUTO	0.011069	-0.01009
BATA	-0.00147	-0.01629
BBIA	0.001703	-0.00235
BMTR	-0.00597	-0.01647
DLTA	0.000533	6.21E-06
HITS	0.018525	-0.00825
IDSR	-0.00105	0.005139
LTLS	-0.00122	0.002565
MEDC	-0.00476	-0.00083
PBRX	0.011001	0.001929
PNBN	0.001531	-0.00269
SCCO	0.002464	3.3E-05
SMDR	0.001605	-0.0138
TSPC	-0.00013	-0.00362
TURI	0.003066	0.006521
UNVR	0.015467	0.001925
Min	-0.00597	-9.30286
Max	0.018525	0.022418
average	0.002481	-0.46701

Sumber : data diolah

Setelah menghitung CAAR seperti pada pada tabel 4.20 diatas selanjutnya memasukkan CAAR dalam perhitungan *Paired Sample Test* dalam operasi SPSS untuk mengetahui ada tidaknya perbedaan *abnormal return* sebelum dan sesudah pengumuman penurunan dividen. Hasil perhitungan tersebut dapat dilihat pada tabel 4.2 dan 4.22 berikut

Tabel 4.21

Perbedaan *abnormal return* sebelum dan sesudah
Pengumuman penurunan dividen

		Paired Samples Statistics			
		Mean	N	Std. Deviation	Std. Error Mean
Pair 1	CAAR sebelum	0.002480571	20	0.006756553	0.001510811
	CAAR sesudah	-0.467011509	20	2.079761166	0.465048734

Sumber : data diolah

Tabel 4.22

Signifikansi perbedaan *abnormal return*
sebelum dan sesudah pengumuman penurunan dividen

		Paired Samples Test					
		Paired Differences					
		Mean	Std. Deviation	Std. Error Mean	t	df	Sig. (2-tailed)
Pair 1	CAAR sebelum						
	CAAR sesudah	0.47	2.080775713	0.465275594	1.009062	19	0.325623432

Sumber : data diolah

Pada hasil uji perbedaan dengan menggunakan *paired samples* dan $\alpha(\alpha=5\%)$, dapat disimpulkan bahwa pada pengujian hipotesis keempat ini

tidak terdapat perbedaan signifikan *abnormal return* sebelum dan sesudah pengumuman penurunan dividen karena *p value* > α (5%) yaitu 0.325623432.

BAB V

KESIMPULAN DAN SARAN

Penelitian ini merupakan studi peristiwa atau *event study* tentang pengaruh perubahan (naik dan turun) pengumuman dividen tunai dengan *abnormal return*. Penelitian ini bertujuan untuk menganalisis bagaimana pengaruh perubahan pengumuman dividen tunai terhadap *abnormal return* dan ada tidaknya perbedaan *abnormal return* sebelum dan sesudah pengumuman perubahan dividen tunai. Penelitian ini menggunakan analisis statistik dan dilakukan tes uji operasi SPSS 11.5 dengan metode *One Sample Test* Dan *paired Sample Test*.

5.1 Kesimpulan

Berdasarkan penelitian yang telah dilakukan penulis, dapat diambil kesimpulan bahwa :

1. Dengan menguji 29 perusahaan yang melakukan pengumuman kenaikan dividen pada periode 2003-2004 ternyata tidak terdapat pengaruh yang signifikan terhadap *abnormal return*. Jadi pengumuman kenaikan dividen tidak mengandung informasi maka pelaku pasar tidak merespon sama sekali informasi tersebut.
2. Dengan menguji 20 perusahaan yang melakukan pengumuman penurunan dividen ternyata tidak terdapat pengaruh yang signifikan terhadap *abnormal return*. Jadi pengumuman penurunan dividen tidak mengandung

informasi maka pelaku pasar tidak merespon sama sekali informasi tersebut.

3. Uji terhadap 29 perusahaan yang melakukan pengumuman kenaikan dividen dengan menggunakan *Paired Sample Test* ternyata bahwa tidak terdapat perbedaan yang signifikan antara *abnormal return* sebelum dan sesudah pengumuman kenaikan dividen, hasil yang diperoleh adalah $p\text{ value} = 0.323706788$ ($p\text{ value} > \alpha 5\%$).
4. hasil perhitungan pada 20 perusahaan yang mengumumkan penurunan dividen yang diuji dengan metode *Paired Sample Test* tidak terdapat perbedaan yang signifikan *abnormal return* sebelum dan sesudah pengumuman penurunan dividen, hasil yang diperoleh adalah $p\text{ value} = 0.325623432$ ($p\text{ value} > \alpha 5\%$).

5.2 Saran

Pada penelitian ini mengandung beberapa implikasi untuk dapat dilakukan pada penelitian-penelitian selanjutnya, antara lain :

1. Periode penelitian hanya 2003-2004, jadi sampel yang terdapat pada periode tersebut sedikit, sehingga hasil penelitian belum dapat dijadikan sebagai dasar generalisasi pada tahun sebelumnya dan tahun berikutnya.
2. Harga saham pada perusahaan yang mengumumkan perubahan dividen tunai cenderung tetap (tidak berubah), sehingga hasil perhitungan tidak terdapat *abnormal return*.

3. Keterbatasan penelitian ini adalah tidak dikelompokkan perusahaan dengan kategori besar dan kecil. Jadi terdapat kemungkinan sampel perusahaan adalah perusahaan dengan kategori kecil.

DAFTAR PUSTAKA

- Agustin, Dian & Banu witono, *Pengaruh pengumuman Dividen Tunai Ditinjau Dari Kenaikan Dan penurunan Dividen Terhadap Variabilitas Tingkat Keuntungan Saham Di Bursa Efek jakarta*, Jurnal Akunansi dan Keuangan, Vol. 3, No. 2, September 2004, hal 107-126
- Agus. D. Harjito, *Pengaruh Pengumuman Dividen Terhadap Harga Saham Di Pasar Modal Indonesia Studi Kasus Bursa Efek Jakarta Periode 1992-1994*. Penelitian Tidak Dipublikasikan, Yogyakarta.
- Darmadji, Tjiptono dan Hendy M. Fakhruddin, 2001, *Pasar Modal Di Indonesia Pendekatan Tanya Jawab*, Edisi Pertama, Salemba Empat, Jakarta.
- Husnan, Suad, 1998, *Dasar-Dasar Teori Portofolio dan Analisis Sekuritas*, Edisi Ketiga, UPP AMP YKPN. Yogyakarta.
- Thian, L. Hin, 2001, *Panduan Berinvestasi Saham*, Edisi Pertama, PT.Elex Media Komputindo, Jakarta.
- Jogiyanto, 1998, *Teori Portofolio dan Analisis Investasi*, Edisi Pertama, BPFE. Yogyakarta.
- Kartini, *Analisis Reaksi Pemegang Saham Terhadap Pengumuman Perubahan Pembayaran Dividen Di Bursa Efek Jakarta*. Jurnal Siasat Bisnis, Vol 2, No 6, 2001, Hal 121-142
- Kustituantio, Bambang, 1988, *Statistika Untuk Ekonomi Dan Bisnis*, Edisi Pertama, BPFE, Yogyakarta.
- Tandelilin, Eduardus, 2001, *Analisis Investasi dan Manajemen Portofolio*, Edisi I, BPFE, Yogyakarta.

LAMPIRAN

LAMPIRAN I

PERIODE ESTIMASI (RETURN REALISASI DAN RETURN PASAR)

HARI ESTIMASI	NTICKB	TANGGAL	TGL EMITEN	NHARI	HARTUP	VOLTUP	RI	RM
-110	AALI	37943	11/18/2003	Selasa	1525	873000	-0.01612903	-0.00417
-109	AALI	37944	11/19/2003	Rabu	1500	217500	-0.01639344	-0.00329
-108	AALI	37945	11/20/2003	Kamis	1525	1717000	0.01666667	-0.00635
-107	AALI	37946	11/21/2003	Jumat	1575	4836000	0.03278689	0.00642
-106	AALI	37956	12/1/2003	Senin	1650	7187500	0.04761905	0.01862
-105	AALI	37957	12/2/2003	Selasa	1625	1014500	-0.01515152	0.02083
-104	AALI	37958	12/3/2003	Rabu	1700	6979000	0.04615385	0.00601
-103	AALI	37959	12/4/2003	Kamis	1700	2691000	0	0.01599
-102	AALI	37960	12/5/2003	Jumat	1675	1069500	-0.01470588	-0.00421
-101	AALI	37963	12/8/2003	Senin	1675	2650000	0	-0.00484
-100	AALI	37964	12/9/2003	Selasa	1700	1455000	0.01492537	0.01524
-99	AALI	37965	12/10/2003	Rabu	1675	367500	-0.01470588	-0.00511
-98	AALI	37966	12/11/2003	Kamis	1675	5041500	0	0.00233
-97	AALI	37967	12/12/2003	Jumat	1675	1442000	0	0.01114
-96	AALI	37970	12/15/2003	Senin	1675	3459000	0	0.00523
-95	AALI	37971	12/16/2003	Selasa	1700	1405500	0.01492537	0.00271
-94	AALI	37972	12/17/2003	Rabu	1675	1039000	-0.01470588	-0.00245
-93	AALI	37973	12/18/2003	Kamis	1675	2400500	0	-0.00184
-92	AALI	37974	12/19/2003	Jumat	1700	8653000	0.01492537	0.014
-91	AALI	37977	12/22/2003	Senin	1700	2193000	0	0.01115
-90	AALI	37978	12/23/2003	Selasa	1675	3997500	-0.01470588	0.00313
-89	AALI	37984	12/29/2003	Senin	1750	11177500	0.04477612	0.00728
-88	AALI	37985	12/30/2003	Selasa	1725	4993000	-0.01428571	0.02021
-87	AALI	37988	1/2/2004	Jumat	1775	10273500	0.02898551	-0.00164
-86	AALI	37991	1/5/2004	Senin	1800	19945500	0.01408451	0.01821
-85	AALI	37992	1/6/2004	Selasa	1825	27495000	0.01388889	0.02977
-84	AALI	37993	1/7/2004	Rabu	1800	3902000	-0.01369863	-0.00204
-83	AALI	37994	1/8/2004	Kamis	1850	6198000	0.02777778	-0.0202
-82	AALI	37995	1/9/2004	Jumat	1875	13119000	0.01351351	0.03024
-81	AALI	37998	1/12/2004	Senin	1825	5563500	-0.02666667	0.0313
-80	AALI	37999	1/13/2004	Selasa	1850	4348500	0.01369863	-0.01484
-79	AALI	38000	1/14/2004	Rabu	1825	2682500	-0.01351351	0.00086
-78	AALI	38001	1/15/2004	Kamis	1775	5020000	-0.02739726	0.01806
-77	AALI	38002	1/16/2004	Jumat	1800	2215000	0.01408451	0.00911
-76	AALI	38005	1/19/2004	Senin	1775	1755000	-0.01388889	0.00901
-75	AALI	38006	1/20/2004	Selasa	1775	1956000	0	-0.005
-74	AALI	38007	1/21/2004	Rabu	1750	1707000	-0.01408451	0.00867
-73	AALI	38009	1/23/2004	Jumat	1775	1554000	0.01428571	0.00411
-72	AALI	38012	1/26/2004	Senin	1775	433000	0	0.01234
-71	AALI	38013	1/27/2004	Selasa	1675	6741500	-0.05633803	0.00127
-70	AALI	38014	1/28/2004	Rabu	1675	3284500	0	-0.01827
-69	AALI	38015	1/29/2004	Kamis	1650	2010500	-0.01492537	-0.00697
-68	AALI	38016	1/30/2004	Jumat	1650	365500	0	-0.00973
-67	AALI	38020	2/3/2004	Selasa	1600	720500	-0.03030303	-0.00884
-66	AALI	38021	2/4/2004	Rabu	1575	3927500	-0.015625	-0.03003
-65	AALI	38022	2/5/2004	Kamis	1600	1596500	0.01587302	-0.00006
-64	AALI	38023	2/6/2004	Jumat	1650	3150500	0.03125	0.00848
-63	AALI	38026	2/9/2004	Senin	1675	2977000	0.01515152	0.03049
-62	AALI	38027	2/10/2004	Selasa	1675	1774500	0	0.01098
-61	AALI	38028	2/11/2004	Rabu	1750	9289500	0.04477612	-0.00063
-60	AALI	38029	2/12/2004	Kamis	1750	6835000	0	0.00394
-59	AALI	38030	2/13/2004	Jumat	1800	8127500	0.02857143	-0.00482
-58	AALI	38033	2/16/2004	Senin	1850	6891500	0.02777778	0.00921
-57	AALI	38034	2/17/2004	Selasa	1900	9637500	0.02702703	0.00499

-56	AALI	38035	2/18/2004	Rabu	1875	3378500	-0.01315789	0.01146
-55	AALI	38036	2/19/2004	Kamis	1875	1869500	0	0.00449
-54	AALI	38037	2/20/2004	Jumat	1900	3652500	0.01333333	0.00638
-53	AALI	38041	2/24/2004	Selasa	1875	4044000	-0.01315789	-0.01726
-52	AALI	38042	2/25/2004	Rabu	1975	12498500	0.05333333	-0.00474
-51	AALI	38043	2/26/2004	Kamis	2000	9324500	0.01265823	-0.00133
-50	AALI	38044	2/27/2004	Jumat	2000	6653500	0	-0.01925
-49	AALI	38047	3/1/2004	Senin	2000	1483500	0	-0.00273
-48	AALI	38048	3/2/2004	Selasa	2025	4755500	0.0125	0.02732
-47	AALI	38049	3/3/2004	Rabu	1975	1120500	-0.02469136	-0.00374
-46	AALI	38050	3/4/2004	Kamis	1975	1947000	0	-0.00265
-45	AALI	38051	3/5/2004	Jumat	2000	2570500	0.01265823	0.00419
-44	AALI	38054	3/8/2004	Senin	2000	1468500	0	-0.00661
-43	AALI	38055	3/9/2004	Selasa	2000	4476500	0	-0.00232
-42	AALI	38056	3/10/2004	Rabu	1950	1019500	-0.025	-0.01394
-41	AALI	38057	3/11/2004	Kamis	1825	1016000	-0.06410256	-0.02516
-40	AALI	38058	3/12/2004	Jumat	1875	1323000	0.02739726	-0.00411
-39	AALI	38061	3/15/2004	Senin	1850	415000	-0.01333333	-0.01897
-38	AALI	38062	3/16/2004	Selasa	1875	1335500	0.01351351	-0.01101
-37	AALI	38063	3/17/2004	Rabu	1950	788000	0.04	0.02012
-36	AALI	38064	3/18/2004	Kamis	1925	78500	-0.01282051	0.00408
-35	AALI	38065	3/19/2004	Jumat	1925	80500	0	0.01274
-34	AALI	38069	3/23/2004	Selasa	1925	861000	0	-0.00871
-33	AALI	38070	3/24/2004	Rabu	1950	1599500	0.01298701	0.00319
-32	AALI	38071	3/25/2004	Kamis	1925	1810000	-0.01282051	-0.01582
-31	AALI	38072	3/26/2004	Jumat	1900	2217500	-0.01298701	-0.01784
-30	AALI	38075	3/29/2004	Senin	1900	1411000	0	0.00391
-29	AALI	38076	3/30/2004	Selasa	1900	135000	0	0.01833
-28	AALI	38077	3/31/2004	Rabu	1950	1548500	0.02631579	0.00769
-27	AALI	38078	4/1/2004	Kamis	1975	932000	0.01282051	0.00269
-26	AALI	38079	4/2/2004	Jumat	1975	709500	0	0.01762
-25	AALI	38083	4/6/2004	Selasa	1975	1143000	0	0.02784
-24	AALI	38084	4/7/2004	Rabu	1950	809000	-0.01265823	0.0037
-23	AALI	38085	4/8/2004	Kamis	2125	5979000	0.08974359	0.00674
-22	AALI	38089	4/12/2004	Senin	2050	1704500	-0.03529412	-0.01514
-21	AALI	38090	4/13/2004	Selasa	2150	3180500	0.04878049	0.00511
-20	AALI	38091	4/14/2004	Rabu	2550	13504000	0.18604651	0.0081
-19	AALI	38092	4/15/2004	Kamis	2425	9546500	-0.04901961	-0.00643
-18	AALI	38093	4/16/2004	Jumat	2275	2570500	-0.06185567	0.00464
-17	AALI	38096	4/19/2004	Senin	2300	2441000	0.01098901	0.01065
-16	AALI	38097	4/20/2004	Selasa	2300	3415000	0	0.03315
-15	AALI	38098	4/21/2004	Rabu	2375	11902000	0.0326087	0.00412
-14	AALI	38099	4/22/2004	Kamis	2475	18906500	0.04210526	-0.01201
-13	AALI	38100	4/23/2004	Jumat	2450	5671500	-0.01010101	0.01369
-12	AALI	38103	4/26/2004	Senin	2450	6278000	0	-0.00453
-11	AALI	38104	4/27/2004	Selasa	2375	3305500	-0.03061224	0.0079
-110	AHAP	37963	12/8/2003	Senin	225	0	0	-0.00484
-109	AHAP	37964	12/9/2003	Selasa	220	10000	-0.02222222	0.01524
-108	AHAP	37965	12/10/2003	Rabu	220	2500	0	-0.00511
-107	AHAP	37966	12/11/2003	Kamis	240	2500	0.09090909	0.00233
-106	AHAP	37967	12/12/2003	Jumat	240	0	0	0.0114
-105	AHAP	37970	12/15/2003	Senin	240	0	0	0.00523
-104	AHAP	37971	12/16/2003	Selasa	240	0	0	0.00271
-103	AHAP	37972	12/17/2003	Rabu	240	0	0	-0.00245
-102	AHAP	37973	12/18/2003	Kamis	240	0	0	-0.00184

-101	AHAP	37974	12/19/2003	Jumat	220	10000	-0.08333333	0.014
-100	AHAP	37977	12/22/2003	Senin	220	0	0	0.01115
-99	AHAP	37978	12/23/2003	Selasa	220	0	0	0.00313
-98	AHAP	37984	12/29/2003	Senin	255	1591500	0.15909091	0.00728
-97	AHAP	37985	12/30/2003	Selasa	260	2654000	0.01960784	0.02021
-96	AHAP	37988	1/2/2004	Jumat	250	50000	-0.03846154	-0.00164
-95	AHAP	37991	1/5/2004	Senin	250	46000	0	0.01821
-94	AHAP	37992	1/6/2004	Selasa	250	55000	0	0.02977
-93	AHAP	37993	1/7/2004	Rabu	250	70000	0	-0.00204
-92	AHAP	37994	1/8/2004	Kamis	250	0	0	-0.0202
-91	AHAP	37995	1/9/2004	Jumat	250	0	0	0.03024
-90	AHAP	37998	1/12/2004	Senin	250	0	0	0.0313
-89	AHAP	37999	1/13/2004	Selasa	250	0	0	-0.01484
-88	AHAP	38000	1/14/2004	Rabu	255	1703500	0.02	0.00086
-87	AHAP	38001	1/15/2004	Kamis	245	1590500	-0.03921569	0.01306
-86	AHAP	38002	1/16/2004	Jumat	270	842500	0.10204082	0.00911
-85	AHAP	38005	1/19/2004	Senin	265	115500	-0.01851852	0.00901
-84	AHAP	38006	1/20/2004	Selasa	270	4130000	0.01886792	-0.005
-83	AHAP	38007	1/21/2004	Rabu	310	16804000	0.14814815	0.00867
-82	AHAP	38009	1/23/2004	Jumat	315	347500	0.01612903	0.00411
-81	AHAP	38012	1/26/2004	Senin	425	1052500	0.34920635	0.01234
-80	AHAP	38013	1/27/2004	Selasa	420	372500	-0.01176471	0.00127
-79	AHAP	38014	1/28/2004	Rabu	305	35500	-0.27380952	-0.01827
-78	AHAP	38015	1/29/2004	Kamis	305	0	0	-0.00697
-77	AHAP	38016	1/30/2004	Jumat	305	10000	0	-0.00973
-76	AHAP	38020	2/3/2004	Selasa	305	0	0	-0.00834
-75	AHAP	38021	2/4/2004	Rabu	305	0	0	-0.03003
-74	AHAP	38022	2/5/2004	Kamis	305	0	0	-0.00006
-73	AHAP	38023	2/6/2004	Jumat	305	0	0	0.00348
-72	AHAP	38026	2/9/2004	Senin	305	0	0	0.03049
-71	AHAP	38027	2/10/2004	Selasa	395	500	0.29508197	0.01098
-70	AHAP	38028	2/11/2004	Rabu	395	0	0	-0.00063
-69	AHAP	38029	2/12/2004	Kamis	395	0	0	0.00394
-68	AHAP	38030	2/13/2004	Jumat	395	0	0	-0.00482
-67	AHAP	38033	2/16/2004	Senin	395	0	0	0.00921
-66	AHAP	38034	2/17/2004	Selasa	395	0	0	0.00499
-65	AHAP	38035	2/18/2004	Rabu	395	0	0	0.01146
-64	AHAP	38036	2/19/2004	Kamis	395	0	0	0.00449
-63	AHAP	38037	2/20/2004	Jumat	395	0	0	0.00638
-62	AHAP	38041	2/24/2004	Selasa	275	500	-0.30379747	-0.01726
-61	AHAP	38042	2/25/2004	Rabu	275	0	0	-0.00474
-60	AHAP	38043	2/26/2004	Kamis	275	0	0	-0.00133
-59	AHAP	38044	2/27/2004	Jumat	275	0	0	-0.01925
-58	AHAP	38047	3/1/2004	Senin	265	9000	-0.03636364	-0.00273
-57	AHAP	38048	3/2/2004	Selasa	265	0	0	0.02732
-56	AHAP	38049	3/3/2004	Rabu	290	136500	0.09433962	-0.00374
-55	AHAP	38050	3/4/2004	Kamis	310	13087500	0.06896552	-0.00265
-54	AHAP	38051	3/5/2004	Jumat	305	5111000	-0.01612903	0.00419
-53	AHAP	38054	3/8/2004	Senin	300	1465000	-0.01639344	-0.00661
-52	AHAP	38055	3/9/2004	Selasa	295	992500	-0.01666667	-0.00232
-51	AHAP	38056	3/10/2004	Rabu	295	717500	0	-0.01394
-50	AHAP	38057	3/11/2004	Kamis	285	662500	-0.03389831	-0.02516
-49	AHAP	38058	3/12/2004	Jumat	280	1424000	-0.01754386	-0.00411
-48	AHAP	38061	3/15/2004	Senin	275	27500	-0.01785714	-0.01897
-47	AHAP	38062	3/16/2004	Selasa	275	1075000	0	-0.01101

-46	AHAP	38063	3/17/2004	Rabu	275	19500	0	0.02012
-45	AHAP	38064	3/18/2004	Kamis	275	0	0	0.00408
-44	AHAP	38065	3/19/2004	Jumat	275	5660000	0	0.01274
-43	AHAP	38069	3/23/2004	Selasa	270	3301500	-0.01818182	-0.00871
-42	AHAP	38070	3/24/2004	Rabu	275	8999500	0.01851852	0.00319
-41	AHAP	38071	3/25/2004	Kamis	265	12708000	-0.03636364	-0.01582
-40	AHAP	38072	3/26/2004	Jumat	265	12617500	0	-0.01784
-39	AHAP	38075	3/29/2004	Senin	255	1870000	-0.03773585	0.00391
-38	AHAP	38076	3/30/2004	Selasa	255	10581500	0	0.01833
-37	AHAP	38077	3/31/2004	Rabu	255	6387500	0	0.00769
-36	AHAP	38078	4/1/2004	Kamis	250	8418500	-0.01960784	0.00269
-35	AHAP	38079	4/2/2004	Jumat	260	10525000	0.04	0.01762
-34	AHAP	38083	4/6/2004	Selasa	265	6958500	0.01923077	0.02784
-33	AHAP	38084	4/7/2004	Rabu	265	4297500	0	0.0037
-32	AHAP	38085	4/8/2004	Kamis	255	14936000	-0.03773585	0.00674
-31	AHAP	38089	4/12/2004	Senin	250	3207500	-0.01960784	-0.01514
-30	AHAP	38090	4/13/2004	Selasa	245	24789000	-0.02	0.00511
-29	AHAP	38091	4/14/2004	Rabu	245	24557500	0	0.0081
-28	AHAP	38092	4/15/2004	Kamis	240	3396500	-0.02040816	-0.00643
-27	AHAP	38093	4/16/2004	Jumat	240	3703000	0	0.00464
-26	AHAP	38096	4/19/2004	Senin	240	10875000	0	0.01065
-25	AHAP	38097	4/20/2004	Selasa	240	3990000	0	0.03315
-24	AHAP	38098	4/21/2004	Rabu	225	17828500	-0.0625	0.00412
-23	AHAP	38099	4/22/2004	Kamis	235	11913500	0.04444444	-0.01201
-22	AHAP	38100	4/23/2004	Jumat	235	9888500	0	0.01369
-21	AHAP	38103	4/26/2004	Senin	225	130000	-0.04255319	-0.00453
-20	AHAP	38104	4/27/2004	Selasa	220	430000	-0.02222222	0.0079
-19	AHAP	38105	4/28/2004	Rabu	225	171500	0.02272727	-0.00028
-18	AHAP	38106	4/29/2004	Kamis	220	433500	-0.02222222	-0.01952
-17	AHAP	38107	4/30/2004	Jumat	220	0	0	-0.02314
-16	AHAP	38111	5/4/2004	Selasa	220	100000	0	-0.00486
-15	AHAP	38112	5/5/2004	Rabu	200	25000	-0.09090909	-0.02761
-14	AHAP	38113	5/6/2004	Kamis	220	130500	0.1	-0.01578
-13	AHAP	38114	5/7/2004	Jumat	205	237000	-0.06818182	-0.00333
-12	AHAP	38117	5/10/2004	Senin	200	100000	-0.02439024	-0.04897
-11	AHAP	38118	5/11/2004	Selasa	200	90000	0	0.01562
-110	ANTM	37966	12/11/2003	Kamis	1525	12870500	8875.2069	0.00233
-109	ANTM	37967	12/12/2003	Jumat	1575	9463000	0.03278689	0.0114
-108	ANTM	37970	12/15/2003	Senin	1550	7274500	-0.01587302	0.00523
-107	ANTM	37971	12/16/2003	Selasa	1550	722500	0	0.00271
-106	ANTM	37972	12/17/2003	Rabu	1675	13392500	0.08064516	-0.00245
-105	ANTM	37973	12/18/2003	Kamis	1700	4752000	0.01492537	-0.00184
-104	ANTM	37974	12/19/2003	Jumat	1750	5864000	0.02941176	0.014
-103	ANTM	37977	12/22/2003	Senin	1700	4447500	-0.02857143	0.01115
-102	ANTM	37978	12/23/2003	Selasa	1825	12344500	0.07352941	0.00313
-101	ANTM	37984	12/29/2003	Senin	1925	11160000	0.05479452	0.00728
-100	ANTM	37985	12/30/2003	Selasa	1925	10602000	0	0.02021
-99	ANTM	37988	1/2/2004	Jumat	1950	2427500	0.01298701	-0.00164
-98	ANTM	37991	1/5/2004	Senin	2075	15846000	0.06410256	0.01821
-97	ANTM	37992	1/6/2004	Selasa	2000	7471500	-0.03614458	0.02977
-96	ANTM	37993	1/7/2004	Rabu	1900	11112000	-0.05	-0.00204
-95	ANTM	37994	1/8/2004	Kamis	1800	9463500	-0.05263158	-0.0202
-94	ANTM	37995	1/9/2004	Jumat	1850	3988500	0.02777778	0.03024
-93	ANTM	37998	1/12/2004	Senin	1775	7559500	-0.04054054	0.0313
-92	ANTM	37999	1/13/2004	Selasa	1725	6889500	-0.02816901	-0.01484

-91	ANTM	38000	1/14/2004	Rabu	1750	8878500	0.01449275	0.00086
-90	ANTM	38001	1/15/2004	Kamis	1750	3004500	0	0.01806
-89	ANTM	38002	1/16/2004	Jumat	1625	13209500	-0.07142857	0.00911
-88	ANTM	38005	1/19/2004	Senin	1575	6617500	-0.03076923	0.00901
-87	ANTM	38006	1/20/2004	Selasa	1700	29191000	0.07936508	-0.005
-86	ANTM	38007	1/21/2004	Rabu	1675	16333500	-0.01470588	0.00867
-85	ANTM	38009	1/23/2004	Jumat	1650	5499000	-0.01492537	0.00411
-84	ANTM	38012	1/26/2004	Senin	1650	5164500	0	0.01234
-83	ANTM	38013	1/27/2004	Selasa	1625	4064000	-0.01515152	0.00127
-82	ANTM	38014	1/28/2004	Rabu	1600	4000500	-0.01538462	-0.01827
-81	ANTM	38015	1/29/2004	Kamis	1550	4700500	-0.03125	-0.00697
-80	ANTM	38016	1/30/2004	Jumat	1500	18816500	-0.03225806	-0.00973
-79	ANTM	38020	2/3/2004	Selasa	1450	6809000	-0.03333333	-0.00884
-78	ANTM	38021	2/4/2004	Rabu	1525	11363500	0.05172414	-0.03003
-77	ANTM	38022	2/5/2004	Kamis	1550	9562000	0.01639344	-0.00006
-76	ANTM	38023	2/6/2004	Jumat	1625	24062500	0.0483871	0.00848
-75	ANTM	38026	2/9/2004	Senin	1625	4705000	0	0.03049
-74	ANTM	38027	2/10/2004	Selasa	1625	3853000	0	0.01098
-73	ANTM	38028	2/11/2004	Rabu	1600	3762500	-0.01538462	-0.00063
-72	ANTM	38029	2/12/2004	Kamis	1625	3157000	0.015625	0.00394
-71	ANTM	38030	2/13/2004	Jumat	1650	3863500	0.01538462	-0.00482
-70	ANTM	38033	2/16/2004	Senin	1675	8922500	0.01515152	0.00921
-69	ANTM	38034	2/17/2004	Selasa	1650	4258500	-0.01492537	0.00499
-68	ANTM	38035	2/18/2004	Rabu	1675	2740000	0.01515152	0.01146
-67	ANTM	38036	2/19/2004	Kamis	1675	5835000	0	0.00449
-66	ANTM	38037	2/20/2004	Jumat	1700	9334000	0.01492537	0.00638
-65	ANTM	38041	2/24/2004	Selasa	1650	3569000	-0.02941176	-0.01726
-64	ANTM	38042	2/25/2004	Rabu	1625	3631500	-0.01515152	-0.00474
-63	ANTM	38043	2/26/2004	Kamis	1575	2454000	-0.03076923	-0.00133
-62	ANTM	38044	2/27/2004	Jumat	1500	6284500	-0.04761905	-0.01925
-61	ANTM	38047	3/1/2004	Senin	1500	4183500	0	-0.00273
-60	ANTM	38048	3/2/2004	Selasa	1575	15383500	0.05	0.02732
-59	ANTM	38049	3/3/2004	Rabu	1550	7530000	-0.01587302	-0.00374
-58	ANTM	38050	3/4/2004	Kamis	1500	22016000	-0.03225806	-0.00265
-57	ANTM	38051	3/5/2004	Jumat	1425	16664000	-0.05	0.00419
-56	ANTM	38054	3/8/2004	Senin	1425	3497500	0	-0.00661
-55	ANTM	38055	3/9/2004	Selasa	1400	19201500	-0.01754386	-0.00232
-54	ANTM	38056	3/10/2004	Rabu	1375	6573000	-0.01785714	-0.01394
-53	ANTM	38057	3/11/2004	Kamis	1300	5258500	-0.05454545	-0.02516
-52	ANTM	38058	3/12/2004	Jumat	1325	13897500	0.01923077	-0.00411
-51	ANTM	38061	3/15/2004	Senin	1275	13802500	-0.03773585	-0.01897
-50	ANTM	38062	3/16/2004	Selasa	1300	15907000	0.01960784	-0.01101
-49	ANTM	38063	3/17/2004	Rabu	1300	20498000	0	0.02012
-48	ANTM	38064	3/18/2004	Kamis	1325	10368000	0.01923077	0.00408
-47	ANTM	38065	3/19/2004	Jumat	1350	11050500	0.01886792	0.01274
-46	ANTM	38069	3/23/2004	Selasa	1400	15709000	0.03703704	-0.00871
-45	ANTM	38070	3/24/2004	Rabu	1350	9073500	-0.03571429	0.00319
-44	ANTM	38071	3/25/2004	Kamis	1300	9832000	-0.03703704	-0.01582
-43	ANTM	38072	3/26/2004	Jumat	1250	4459000	-0.03846154	-0.01784
-42	ANTM	38075	3/29/2004	Senin	1250	5322000	0	0.00391
-41	ANTM	38076	3/30/2004	Selasa	1250	2925000	0	0.01833
-40	ANTM	38077	3/31/2004	Rabu	1225	1772500	-0.02	0.00769
-39	ANTM	38078	4/1/2004	Kamis	1250	3060500	0.02040816	0.00269
-38	ANTM	38079	4/2/2004	Jumat	1325	9807500	0.06	0.01762
-37	ANTM	38083	4/6/2004	Selasa	1325	13389500	0	0.02784

-36	ANTM	38084	4/7/2004	Rabu	1325	9952500	0	0.0037
-35	ANTM	38085	4/8/2004	Kamis	1300	8262500	-0.01886792	0.00674
-34	ANTM	38089	4/12/2004	Senin	1325	2144500	0.01923077	-0.01514
-33	ANTM	38090	4/13/2004	Selasa	1300	498000	-0.01886792	0.00511
-32	ANTM	38091	4/14/2004	Rabu	1250	6999000	-0.03846154	0.0081
-31	ANTM	38092	4/15/2004	Kamis	1275	1191000	0.02	-0.00643
-30	ANTM	38093	4/16/2004	Jumat	1275	2119500	0	0.00464
-29	ANTM	38096	4/19/2004	Senin	1275	503500	0	0.01065
-28	ANTM	38097	4/20/2004	Selasa	1375	18901000	0.07843137	0.03315
-27	ANTM	38098	4/21/2004	Rabu	1325	8476500	-0.03636364	0.00412
-26	ANTM	38099	4/22/2004	Kamis	1300	3822500	-0.01886792	-0.01201
-25	ANTM	38100	4/23/2004	Jumat	1300	3659000	0	0.01369
-24	ANTM	38103	4/26/2004	Senin	1275	1000500	-0.01923077	-0.00453
-23	ANTM	38104	4/27/2004	Selasa	1300	1320500	0.01960784	0.0079
-22	ANTM	38105	4/28/2004	Rabu	1300	1905000	0	-0.00028
-21	ANTM	38106	4/29/2004	Kamis	1225	9021500	-0.05769231	-0.01952
-20	ANTM	38107	4/30/2004	Jumat	1200	4546500	-0.02040816	-0.02314
-19	ANTM	38111	5/4/2004	Selasa	1225	2043500	0.02083333	-0.00486
-18	ANTM	38112	5/5/2004	Rabu	1175	4871000	-0.04081633	-0.02761
-17	ANTM	38113	5/6/2004	Kamis	1200	4982500	0.0212766	-0.01578
-16	ANTM	38114	5/7/2004	Jumat	1200	8387500	0	-0.00333
-15	ANTM	38117	5/10/2004	Senin	1150	8569000	-0.04166667	-0.04897
-14	ANTM	38118	5/11/2004	Selasa	1200	4691000	0.04347826	0.01562
-13	ANTM	38119	5/12/2004	Rabu	1200	7151000	0	0.03624
-12	ANTM	38120	5/13/2004	Kamis	1175	2834500	-0.02083333	-0.00692
-11	ANTM	38121	5/14/2004	Jumat	1100	6427500	-0.06382979	-0.02223
-110	APEX	37923	10/29/2003	Rabu	360	125000	0	-0.00367
-109	APEX	37924	10/30/2003	Kamis	355	154500	-0.01388889	-0.00367
-108	APEX	37925	10/31/2003	Jumat	355	332000	0	0.00524
-107	APEX	37928	11/3/2003	Senin	350	133000	-0.01408451	-0.00364
-106	APEX	37929	11/4/2003	Selasa	355	256500	0.01428571	-0.01324
-105	APEX	37930	11/5/2003	Rabu	365	424500	0.02816901	0.01495
-104	APEX	37931	11/6/2003	Kamis	355	95000	-0.02739726	0.01489
-103	APEX	37932	11/7/2003	Jumat	360	105000	0.01408451	-0.00473
-102	APEX	37935	11/10/2003	Senin	360	0	0	-0.0096
-101	APEX	37936	11/11/2003	Selasa	355	100000	-0.01388889	-0.01064
-100	APEX	37937	11/12/2003	Rabu	355	15500	0	-0.00379
-99	APEX	37938	11/13/2003	Kamis	355	29000	0	0.00349
-98	APEX	37939	11/14/2003	Jumat	350	50000	-0.01408451	-0.00845
-97	APEX	37942	11/17/2003	Senin	345	145000	-0.01428571	-0.007
-96	APEX	37943	11/18/2003	Selasa	345	74500	0	-0.00417
-95	APEX	37944	11/19/2003	Rabu	345	366500	0	-0.00329
-94	APEX	37945	11/20/2003	Kamis	350	143000	0.01449275	-0.00635
-93	APEX	37946	11/21/2003	Jumat	350	27000	0	0.00642
-92	APEX	37956	12/1/2003	Senin	370	968000	0.05714286	0.01862
-91	APEX	37957	12/2/2003	Selasa	375	1534500	0.01351351	0.02083
-90	APEX	37958	12/3/2003	Rabu	385	3594500	0.02666667	0.00601
-89	APEX	37959	12/4/2003	Kamis	380	866000	-0.01298701	0.01599
-88	APEX	37960	12/5/2003	Jumat	370	70000	-0.02631579	-0.00421
-87	APEX	37963	12/8/2003	Senin	375	48000	0.01351351	-0.00484
-86	APEX	37964	12/9/2003	Selasa	365	25000	-0.02666667	0.01524
-85	APEX	37965	12/10/2003	Rabu	365	0	0	-0.00511
-84	APEX	37966	12/11/2003	Kamis	365	0	0	0.00233
-83	APEX	37967	12/12/2003	Jumat	365	247000	0	0.0114
-82	APEX	37970	12/15/2003	Senin	355	187000	-0.02739726	0.00523

-81	APEX	37971	12/16/2003	Selasa	350	202500	-0.01408451	0.00271
-80	APEX	37972	12/17/2003	Rabu	355	742000	0.01428571	-0.00245
-79	APEX	37973	12/18/2003	Kamis	355	100000	0	-0.00184
-78	APEX	37974	12/19/2003	Jumat	350	629000	-0.01408451	0.014
-77	APEX	37977	12/22/2003	Senin	350	1426000	0	0.01115
-76	APEX	37978	12/23/2003	Selasa	360	2698500	0.02857143	0.00313
-75	APEX	37984	12/29/2003	Senin	350	2287500	-0.02777778	0.00728
-74	APEX	37985	12/30/2003	Selasa	345	606500	-0.01428571	0.02021
-73	APEX	37988	1/2/2004	Jumat	350	395000	0.01449275	-0.00164
-72	APEX	37991	1/5/2004	Senin	350	805000	0	0.01821
-71	APEX	37992	1/6/2004	Selasa	350	497000	0	0.02977
-70	APEX	37993	1/7/2004	Rabu	350	208500	0	-0.00204
-69	APEX	37994	1/8/2004	Kamis	355	1212500	0.01428571	-0.0202
-68	APEX	37995	1/9/2004	Jumat	365	3969500	0.02816901	0.03024
-67	APEX	37998	1/12/2004	Senin	360	1823500	-0.01369863	0.0313
-66	APEX	37999	1/13/2004	Selasa	385	10603000	0.06944444	-0.01484
-65	APEX	38000	1/14/2004	Rabu	390	1761000	0.01298701	0.00086
-64	APEX	38001	1/15/2004	Kamis	385	1599500	-0.01282051	0.01806
-63	APEX	38002	1/16/2004	Jumat	395	6201500	0.02597403	0.00911
-62	APEX	38005	1/19/2004	Senin	385	481500	-0.02531646	0.00901
-61	APEX	38006	1/20/2004	Selasa	380	185500	-0.01298701	-0.005
-60	APEX	38007	1/21/2004	Rabu	380	437000	0	0.00867
-59	APEX	38009	1/23/2004	Jumat	380	50000	0	0.00411
-58	APEX	38012	1/26/2004	Senin	375	125000	-0.01315789	0.01234
-57	APEX	38013	1/27/2004	Selasa	370	253000	-0.01333333	0.00127
-56	APEX	38014	1/28/2004	Rabu	365	210000	-0.01351351	-0.01827
-55	APEX	38015	1/29/2004	Kamis	360	270000	-0.01369863	-0.00697
-54	APEX	38016	1/30/2004	Jumat	360	169000	0	-0.00973
-53	APEX	38020	2/3/2004	Selasa	355	252500	-0.01388889	-0.00884
-52	APEX	38021	2/4/2004	Rabu	355	82500	0	-0.03003
-51	APEX	38022	2/5/2004	Kamis	355	123500	0	-0.00006
-50	APEX	38023	2/6/2004	Jumat	360	15000	0.01408451	0.00848
-49	APEX	38026	2/9/2004	Senin	360	0	0	0.03049
-48	APEX	38027	2/10/2004	Selasa	350	1180000	-0.02777778	0.01098
-47	APEX	38028	2/11/2004	Rabu	355	269000	0.01428571	-0.00063
-46	APEX	38029	2/12/2004	Kamis	355	165000	0	0.00394
-45	APEX	38030	2/13/2004	Jumat	375	6510500	0.05633803	-0.00482
-44	APEX	38033	2/16/2004	Senin	370	156000	-0.01333333	0.00921
-43	APEX	38034	2/17/2004	Selasa	360	115500	-0.02702703	0.00499
-42	APEX	38035	2/18/2004	Rabu	360	2493000	0	0.01146
-41	APEX	38036	2/19/2004	Kamis	355	286500	-0.01388889	0.00449
-40	APEX	38037	2/20/2004	Jumat	355	472500	0	0.00638
-39	APEX	38041	2/24/2004	Selasa	365	1194500	0.02816901	-0.01726
-38	APEX	38042	2/25/2004	Rabu	360	887000	-0.01369863	-0.00474
-37	APEX	38043	2/26/2004	Kamis	360	222500	0	-0.00133
-36	APEX	38044	2/27/2004	Jumat	355	437000	-0.01388889	-0.01925
-35	APEX	38047	3/1/2004	Senin	355	194500	0	-0.00273
-34	APEX	38048	3/2/2004	Selasa	355	262500	0	0.02732
-33	APEX	38049	3/3/2004	Rabu	355	385000	0	-0.00374
-32	APEX	38050	3/4/2004	Kamis	355	1595000	0	-0.00265
-31	APEX	38051	3/5/2004	Jumat	350	345000	-0.01408451	0.00419
-30	APEX	38054	3/8/2004	Senin	355	169000	0.01428571	-0.00661
-29	APEX	38055	3/9/2004	Selasa	350	185000	-0.01408451	-0.00232
-28	APEX	38056	3/10/2004	Rabu	350	265000	0	-0.01394
-27	APEX	38057	3/11/2004	Kamis	345	555000	-0.01428571	-0.02516

-26	APEX	38058	3/12/2004	Jumat	340	457500	-0.01449275	-0.00411
-25	APEX	38061	3/15/2004	Senin	340	184000	0	-0.01897
-24	APEX	38062	3/16/2004	Selasa	340	127000	0	-0.01101
-23	APEX	38063	3/17/2004	Rabu	345	82000	0.01470588	0.02012
-22	APEX	38064	3/18/2004	Kamis	345	55000	0	0.00408
-21	APEX	38065	3/19/2004	Jumat	345	29000	0	0.01274
-20	APEX	38069	3/23/2004	Selasa	340	43500	-0.01449275	-0.00871
-19	APEX	38070	3/24/2004	Rabu	345	310500	0.01470588	0.00319
-18	APEX	38071	3/25/2004	Kamis	340	152500	-0.01449275	-0.01582
-17	APEX	38072	3/26/2004	Jumat	330	287500	-0.02941176	-0.01784
-16	APEX	38075	3/29/2004	Senin	335	50000	0.01515152	0.00391
-15	APEX	38076	3/30/2004	Selasa	335	151000	0	0.01833
-14	APEX	38077	3/31/2004	Rabu	330	62500	-0.01492537	0.00769
-13	APEX	38078	4/1/2004	Kamis	335	57500	0.01515152	0.00269
-12	APEX	38079	4/2/2004	Jumat	345	191500	0.02985075	0.01752
-11	APEX	38083	4/6/2004	Selasa	345	33000	0	0.02784
-110	AQUA	37964	12/9/2003	Selasa	47800	0	0	0.01524
-109	AQUA	37965	12/10/2003	Rabu	47800	5500	0	-0.00511
-108	AQUA	37966	12/11/2003	Kamis	47800	0	0	0.00233
-107	AQUA	37967	12/12/2003	Jumat	47800	0	0	0.0114
-106	AQUA	37970	12/15/2003	Senin	47800	0	0	0.00523
-105	AQUA	37971	12/16/2003	Selasa	47800	0	0	0.00271
-104	AQUA	37972	12/17/2003	Rabu	47800	0	0	-0.00245
-103	AQUA	37973	12/18/2003	Kamis	47800	0	0	-0.00184
-102	AQUA	37974	12/19/2003	Jumat	47800	0	0	0.014
-101	AQUA	37977	12/22/2003	Senin	47800	0	0	0.01115
-100	AQUA	37978	12/23/2003	Selasa	47800	0	0	0.00313
-99	AQUA	37984	12/29/2003	Senin	47800	0	0	0.00728
-98	AQUA	37985	12/30/2003	Selasa	47800	0	0	0.02021
-97	AQUA	37988	1/2/2004	Jumat	47800	0	0	-0.00164
-96	AQUA	37991	1/5/2004	Senin	47800	0	0	0.01821
-95	AQUA	37992	1/6/2004	Selasa	47800	0	0	0.02977
-94	AQUA	37993	1/7/2004	Rabu	47800	0	0	-0.00204
-93	AQUA	37994	1/8/2004	Kamis	47800	0	0	-0.0202
-92	AQUA	37995	1/9/2004	Jumat	47800	0	0	0.03024
-91	AQUA	37998	1/12/2004	Senin	47800	0	0	0.0313
-90	AQUA	37999	1/13/2004	Selasa	47800	0	0	-0.01484
-89	AQUA	38000	1/14/2004	Rabu	47800	0	0	0.00086
-88	AQUA	38001	1/15/2004	Kamis	47800	0	0	0.01806
-87	AQUA	38002	1/16/2004	Jumat	47800	0	0	0.00911
-86	AQUA	38005	1/19/2004	Senin	47800	0	0	0.00901
-85	AQUA	38006	1/20/2004	Selasa	47800	0	0	-0.005
-84	AQUA	38007	1/21/2004	Rabu	47800	0	0	0.00867
-83	AQUA	38009	1/23/2004	Jumat	47800	0	0	0.00411
-82	AQUA	38012	1/26/2004	Senin	47800	0	0	0.01234
-81	AQUA	38013	1/27/2004	Selasa	47800	0	0	0.00127
-80	AQUA	38014	1/28/2004	Rabu	47800	0	0	-0.01827
-79	AQUA	38015	1/29/2004	Kamis	47800	5000	0	-0.00697
-78	AQUA	38016	1/30/2004	Jumat	47800	0	0	-0.00973
-77	AQUA	38020	2/3/2004	Selasa	47800	0	0	-0.00884
-76	AQUA	38021	2/4/2004	Rabu	47800	0	0	-0.03003
-75	AQUA	38022	2/5/2004	Kamis	47800	5000	0	-0.00006
-74	AQUA	38023	2/6/2004	Jumat	47800	0	0	0.00348
-73	AQUA	38026	2/9/2004	Senin	47800	0	0	0.03049
-72	AQUA	38027	2/10/2004	Selasa	47800	0	0	0.01098

-71	AQUA	38028	2/11/2004	Rabu	44000	5000	-0.0795	-0.00063
-70	AQUA	38029	2/12/2004	Kamis	44000	0	0	0.00394
-69	AQUA	38030	2/13/2004	Jumat	44000	0	0	-0.00482
-68	AQUA	38033	2/16/2004	Senin	45000	5000	0.02273	0.00921
-67	AQUA	38034	2/17/2004	Selasa	45000	0	0	0.00499
-66	AQUA	38035	2/18/2004	Rabu	45000	0	0	0.01146
-65	AQUA	38036	2/19/2004	Kamis	50000	2500	0.11111	0.00449
-64	AQUA	38037	2/20/2004	Jumat	50000	0	0	0.00638
-63	AQUA	38041	2/24/2004	Selasa	51500	1000	0.03	-0.01726
-62	AQUA	38042	2/25/2004	Rabu	51500	0	0	-0.00474
-61	AQUA	38043	2/26/2004	Kamis	51500	0	0	-0.00133
-60	AQUA	38044	2/27/2004	Jumat	51500	0	0	-0.01925
-59	AQUA	38047	3/1/2004	Senin	51500	0	0	-0.00273
-58	AQUA	38048	3/2/2004	Selasa	51500	0	0	0.02732
-57	AQUA	38049	3/3/2004	Rabu	51500	0	0	-0.00374
-56	AQUA	38050	3/4/2004	Kamis	51500	0	0	-0.00265
-55	AQUA	38051	3/5/2004	Jumat	51500	0	0	0.00419
-54	AQUA	38054	3/8/2004	Senin	51500	0	0	-0.00661
-53	AQUA	38055	3/9/2004	Selasa	51500	0	0	-0.00232
-52	AQUA	38056	3/10/2004	Rabu	51500	0	0	-0.01394
-51	AQUA	38057	3/11/2004	Kamis	51500	0	0	-0.02516
-50	AQUA	38058	3/12/2004	Jumat	51500	0	0	-0.00411
-49	AQUA	38061	3/15/2004	Senin	51500	0	0	-0.01897
-48	AQUA	38062	3/16/2004	Selasa	45250	500	-0.12136	-0.01101
-47	AQUA	38063	3/17/2004	Rabu	45300	500	0.0011	0.02012
-46	AQUA	38064	3/18/2004	Kamis	45300	0	0	0.00408
-45	AQUA	38065	3/19/2004	Jumat	45300	0	0	0.01274
-44	AQUA	38069	3/23/2004	Selasa	45300	0	0	-0.00871
-43	AQUA	38070	3/24/2004	Rabu	45300	0	0	0.00319
-42	AQUA	38071	3/25/2004	Kamis	45300	0	0	-0.01582
-41	AQUA	38072	3/26/2004	Jumat	45300	0	0	-0.01784
-40	AQUA	38075	3/29/2004	Senin	45300	0	0	0.00391
-39	AQUA	38076	3/30/2004	Selasa	45300	0	0	0.01833
-38	AQUA	38077	3/31/2004	Rabu	45300	0	0	0.00769
-37	AQUA	38078	4/1/2004	Kamis	47550	7500	0.04967	0.00269
-36	AQUA	38079	4/2/2004	Jumat	47550	0	0	0.01762
-35	AQUA	38083	4/6/2004	Selasa	47550	0	0	0.02784
-34	AQUA	38084	4/7/2004	Rabu	47550	0	0	0.0037
-33	AQUA	38085	4/8/2004	Kamis	47550	0	0	0.00674
-32	AQUA	38089	4/12/2004	Senin	47550	0	0	-0.01514
-31	AQUA	38090	4/13/2004	Selasa	47550	0	0	0.00511
-30	AQUA	38091	4/14/2004	Rabu	47550	0	0	0.0081
-29	AQUA	38092	4/15/2004	Kamis	47550	0	0	-0.00543
-28	AQUA	38093	4/16/2004	Jumat	47550	0	0	0.00464
-27	AQUA	38096	4/19/2004	Senin	47550	0	0	0.01065
-26	AQUA	38097	4/20/2004	Selasa	47550	0	0	0.03315
-25	AQUA	38098	4/21/2004	Rabu	47550	0	0	0.00412
-24	AQUA	38099	4/22/2004	Kamis	47550	0	0	-0.01201
-23	AQUA	38100	4/23/2004	Jumat	47550	0	0	0.01369
-22	AQUA	38103	4/26/2004	Senin	47550	0	0	-0.00453
-21	AQUA	38104	4/27/2004	Selasa	47550	0	0	0.0079
-20	AQUA	38105	4/28/2004	Rabu	47550	0	0	-0.00028
-19	AQUA	38106	4/29/2004	Kamis	47550	0	0	-0.01952
-18	AQUA	38107	4/30/2004	Jumat	47550	0	0	-0.02314
-17	AQUA	38111	5/4/2004	Selasa	45000	6000	-0.05363	-0.00486

-16	AQUA	38112	5/5/2004	Rabu	45000	0	0	-0.02761
-15	AQUA	38113	5/6/2004	Kamis	40000	2500	-0.11111	-0.01578
-14	AQUA	38114	5/7/2004	Jumat	40000	0	0	-0.00333
-13	AQUA	38117	5/10/2004	Senin	40000	1500	0	-0.04897
-12	AQUA	38118	5/11/2004	Selasa	40000	0	0	0.01562
-11	AQUA	38119	5/12/2004	Rabu	40000	0	0	0.03624
-110	ARNA	37931	11/6/2003	Kamis	230	152500	0.04545455	0.01489
-109	ARNA	37932	11/7/2003	Jumat	230	75000	0	-0.00473
-108	ARNA	37935	11/10/2003	Senin	235	11500	0.02173913	-0.0096
-107	ARNA	37936	11/11/2003	Selasa	220	1117000	-0.06382979	-0.01064
-106	ARNA	37937	11/12/2003	Rabu	225	594500	0.02272727	-0.00379
-105	ARNA	37938	11/13/2003	Kamis	220	378500	-0.02222222	0.00349
-104	ARNA	37939	11/14/2003	Jumat	225	658000	0.02272727	-0.00845
-103	ARNA	37942	11/17/2003	Senin	215	221500	-0.04444444	-0.007
-102	ARNA	37943	11/18/2003	Selasa	220	52500	0.02325581	-0.00417
-101	ARNA	37944	11/19/2003	Rabu	220	12000	0	-0.00329
-100	ARNA	37945	11/20/2003	Kamis	225	132000	0.02272727	-0.00635
-99	ARNA	37946	11/21/2003	Jumat	230	35000	0.02222222	0.00642
-98	ARNA	37956	12/1/2003	Senin	240	27500	0.04347826	0.01862
-97	ARNA	37957	12/2/2003	Selasa	240	12500	0	0.02083
-96	ARNA	37958	12/3/2003	Rabu	250	290500	0.04166667	0.00601
-95	ARNA	37959	12/4/2003	Kamis	270	4133000	0.08	0.01599
-94	ARNA	37960	12/5/2003	Jumat	285	2917000	0.05555556	-0.00421
-93	ARNA	37963	12/8/2003	Senin	290	1225000	0.01754386	-0.00484
-92	ARNA	37964	12/9/2003	Selasa	295	1916500	0.01724138	0.01524
-91	ARNA	37965	12/10/2003	Rabu	295	1708500	0	-0.00511
-90	ARNA	37966	12/11/2003	Kamis	295	696500	0	0.00233
-89	ARNA	37967	12/12/2003	Jumat	290	1290000	-0.01694915	0.0114
-88	ARNA	37970	12/15/2003	Senin	290	720000	0	0.00523
-87	ARNA	37971	12/16/2003	Selasa	285	205000	-0.01724138	0.00271
-86	ARNA	37972	12/17/2003	Rabu	285	590000	0	-0.00245
-85	ARNA	37973	12/18/2003	Kamis	290	102500	0.01754386	-0.00184
-84	ARNA	37974	12/19/2003	Jumat	295	647500	0.01724138	0.014
-83	ARNA	37977	12/22/2003	Senin	295	12500	0	0.01115
-82	ARNA	37978	12/23/2003	Selasa	295	348000	0	0.00313
-81	ARNA	37984	12/29/2003	Senin	295	51000	0	0.00728
-80	ARNA	37985	12/30/2003	Selasa	295	549000	0	0.02021
-79	ARNA	37988	1/2/2004	Jumat	300	52500	0.01694915	-0.00164
-78	ARNA	37991	1/5/2004	Senin	300	282500	0	0.01821
-77	ARNA	37992	1/6/2004	Selasa	300	17500	0	0.02977
-76	ARNA	37993	1/7/2004	Rabu	300	0	0	-0.00204
-75	ARNA	37994	1/8/2004	Kamis	290	73000	-0.03333333	-0.0202
-74	ARNA	37995	1/9/2004	Jumat	290	200500	0	0.03024
-73	ARNA	37998	1/12/2004	Senin	300	3500	0.03448276	0.0313
-72	ARNA	37999	1/13/2004	Selasa	300	2500	0	-0.01484
-71	ARNA	38000	1/14/2004	Rabu	300	26500	0	0.00086
-70	ARNA	38001	1/15/2004	Kamis	300	0	0	0.01806
-69	ARNA	38002	1/16/2004	Jumat	300	238500	0	0.00911
-68	ARNA	38005	1/19/2004	Senin	300	50000	0	0.00901
-67	ARNA	38006	1/20/2004	Selasa	335	769500	0.11666667	-0.005
-66	ARNA	38007	1/21/2004	Rabu	335	0	0	0.00867
-65	ARNA	38009	1/23/2004	Jumat	350	60500	0.04477612	0.00411
-64	ARNA	38012	1/26/2004	Senin	350	0	0	0.01234
-63	ARNA	38013	1/27/2004	Selasa	350	0	0	0.00127
-62	ARNA	38014	1/28/2004	Rabu	300	100000	-0.14285714	-0.01827

-61	ARNA	38015	1/29/2004	Kamis	320	7500	0.06666667	-0.00697
-60	ARNA	38016	1/30/2004	Jumat	320	0	0	-0.00973
-59	ARNA	38020	2/3/2004	Selasa	320	0	0	-0.00884
-58	ARNA	38021	2/4/2004	Rabu	310	19000	-0.03125	-0.03003
-57	ARNA	38022	2/5/2004	Kamis	310	0	0	-0.00006
-56	ARNA	38023	2/6/2004	Jumat	310	0	0	0.00848
-55	ARNA	38026	2/9/2004	Senin	310	0	0	0.03049
-54	ARNA	38027	2/10/2004	Selasa	310	0	0	0.01098
-53	ARNA	38028	2/11/2004	Rabu	310	5000	0	-0.00063
-52	ARNA	38029	2/12/2004	Kamis	310	0	0	0.00394
-51	ARNA	38030	2/13/2004	Jumat	310	0	0	-0.00482
-50	ARNA	38033	2/16/2004	Senin	310	0	0	0.00921
-49	ARNA	38034	2/17/2004	Selasa	310	0	0	0.00499
-48	ARNA	38035	2/18/2004	Rabu	310	0	0	0.01146
-47	ARNA	38036	2/19/2004	Kamis	310	0	0	0.00449
-46	ARNA	38037	2/20/2004	Jumat	310	0	0	0.00638
-45	ARNA	38041	2/24/2004	Selasa	300	71000	-0.03225806	-0.01726
-44	ARNA	38042	2/25/2004	Rabu	300	0	0	-0.00474
-43	ARNA	38043	2/26/2004	Kamis	300	0	0	-0.00133
-42	ARNA	38044	2/27/2004	Jumat	290	10000	-0.03333333	-0.01925
-41	ARNA	38047	3/1/2004	Senin	300	10500	0.03448276	-0.00273
-40	ARNA	38048	3/2/2004	Selasa	300	0	0	0.02732
-39	ARNA	38049	3/3/2004	Rabu	300	0	0	-0.00374
-38	ARNA	38050	3/4/2004	Kamis	300	0	0	-0.00265
-37	ARNA	38051	3/5/2004	Jumat	310	206000	0.03333333	0.00419
-36	ARNA	38054	3/8/2004	Senin	310	0	0	-0.00661
-35	ARNA	38055	3/9/2004	Selasa	310	0	0	-0.00232
-34	ARNA	38056	3/10/2004	Rabu	310	0	0	-0.01394
-33	ARNA	38057	3/11/2004	Kamis	310	0	0	-0.02516
-32	ARNA	38058	3/12/2004	Jumat	310	0	0	-0.00411
-31	ARNA	38061	3/15/2004	Senin	310	0	0	-0.01897
-30	ARNA	38062	3/16/2004	Selasa	310	0	0	-0.01101
-29	ARNA	38063	3/17/2004	Rabu	310	0	0	0.02012
-28	ARNA	38064	3/18/2004	Kamis	310	0	0	0.00408
-27	ARNA	38065	3/19/2004	Jumat	295	58000	-0.0483871	0.01274
-26	ARNA	38069	3/23/2004	Selasa	295	0	0	-0.00871
-25	ARNA	38070	3/24/2004	Rabu	295	16000	0	0.00319
-24	ARNA	38071	3/25/2004	Kamis	295	0	0	-0.01582
-23	ARNA	38072	3/26/2004	Jumat	295	0	0	-0.01784
-22	ARNA	38075	3/29/2004	Senin	295	0	0	0.00391
-21	ARNA	38076	3/30/2004	Selasa	295	0	0	0.01833
-20	ARNA	38077	3/31/2004	Rabu	295	2500	0	0.00769
-19	ARNA	38078	4/1/2004	Kamis	295	0	0	0.00269
-18	ARNA	38079	4/2/2004	Jumat	295	6500	0	0.01762
-17	ARNA	38083	4/6/2004	Selasa	325	2000	0.10169492	0.02784
-16	ARNA	38084	4/7/2004	Rabu	325	0	0	0.0037
-15	ARNA	38085	4/8/2004	Kamis	325	0	0	0.00674
-14	ARNA	38089	4/12/2004	Senin	255	100500	-0.21538462	-0.01514
-13	ARNA	38090	4/13/2004	Selasa	210	404000	-0.17647059	0.00511
-12	ARNA	38091	4/14/2004	Rabu	260	195500	0.23809524	0.0081
-11	ARNA	38092	4/15/2004	Kamis	260	2000	0	-0.00643
-110	ASBI	37973	12/18/2003	Kamis	365	0	0	-0.00184
-109	ASBI	37974	12/19/2003	Jumat	365	0	0	0.014
-108	ASBI	37977	12/22/2003	Senin	365	20000	0	0.01115
-107	ASBI	37978	12/23/2003	Selasa	365	7000	0	0.00313

-106	ASBI	37984	12/29/2003	Senin	370	30000	0.01369863	0.00728
-105	ASBI	37985	12/30/2003	Selasa	370	71500	0	0.02021
-104	ASBI	37988	1/2/2004	Jumat	370	0	0	-0.00164
-103	ASBI	37991	1/5/2004	Senin	375	34500	0.01351351	0.01921
-102	ASBI	37992	1/6/2004	Selasa	365	65000	-0.02666667	0.02977
-101	ASBI	37993	1/7/2004	Rabu	365	0	0	-0.00204
-100	ASBI	37994	1/8/2004	Kamis	365	138500	0	-0.0202
-99	ASBI	37995	1/9/2004	Jumat	370	54000	0.01369863	0.03024
-98	ASBI	37998	1/12/2004	Senin	370	40000	0	0.0313
-97	ASBI	37999	1/13/2004	Selasa	365	110000	-0.01351351	-0.01484
-96	ASBI	38000	1/14/2004	Rabu	370	30000	0.01369863	0.00086
-95	ASBI	38001	1/15/2004	Kamis	370	70000	0	0.01806
-94	ASBI	38002	1/16/2004	Jumat	370	0	0	0.00911
-93	ASBI	38005	1/19/2004	Senin	370	0	0	0.00901
-92	ASBI	38005	1/20/2004	Selasa	370	50000	0	-0.005
-91	ASBI	38007	1/21/2004	Rabu	380	376500	0.02702703	0.00567
-90	ASBI	38009	1/23/2004	Jumat	380	95000	0	0.00411
-89	ASBI	38012	1/26/2004	Senin	390	536500	0.02631579	0.01234
-88	ASBI	38013	1/27/2004	Selasa	405	499000	0.03846154	0.00127
-87	ASBI	38014	1/28/2004	Rabu	395	110000	-0.02469136	-0.01827
-86	ASBI	38015	1/29/2004	Kamis	385	265000	-0.02531646	-0.00697
-85	ASBI	38016	1/30/2004	Jumat	400	254500	0.03896104	-0.00973
-84	ASBI	38020	2/3/2004	Selasa	380	107000	-0.05	-0.00884
-83	ASBI	38021	2/4/2004	Rabu	385	65000	0.01315789	-0.03003
-82	ASBI	38022	2/5/2004	Kamis	380	170000	-0.01298701	-0.00006
-81	ASBI	38023	2/6/2004	Jumat	395	183000	0.03947368	0.00848
-80	ASBI	38026	2/9/2004	Senin	400	2500	0.01265823	0.03049
-79	ASBI	38027	2/10/2004	Selasa	390	10000	-0.025	0.01098
-78	ASBI	38028	2/11/2004	Rabu	390	10000	0	-0.00063
-77	ASBI	38029	2/12/2004	Kamis	390	0	0	0.00394
-76	ASBI	38030	2/13/2004	Jumat	390	0	0	-0.00482
-75	ASBI	38033	2/16/2004	Senin	390	0	0	0.00921
-74	ASBI	38034	2/17/2004	Selasa	390	0	0	0.00499
-73	ASBI	38035	2/18/2004	Rabu	390	0	0	0.01146
-72	ASBI	38036	2/19/2004	Kamis	390	0	0	0.00449
-71	ASBI	38037	2/20/2004	Jumat	380	70000	-0.02564103	0.00638
-70	ASBI	38041	2/24/2004	Selasa	380	0	0	-0.01726
-69	ASBI	38042	2/25/2004	Rabu	380	0	0	-0.00474
-68	ASBI	38043	2/26/2004	Kamis	375	5000	-0.01315789	-0.00133
-67	ASBI	38044	2/27/2004	Jumat	365	215000	-0.02666667	-0.01925
-66	ASBI	38047	3/1/2004	Senin	365	7500	0	-0.00273
-65	ASBI	38048	3/2/2004	Selasa	370	45000	0.01369863	0.02732
-64	ASBI	38049	3/3/2004	Rabu	370	0	0	-0.00374
-63	ASBI	38050	3/4/2004	Kamis	370	0	0	-0.00265
-62	ASBI	38051	3/5/2004	Jumat	370	0	0	0.00419
-61	ASBI	38054	3/8/2004	Senin	360	20000	-0.02702703	-0.00661
-60	ASBI	38055	3/9/2004	Selasa	360	70000	0	-0.00232
-59	ASBI	38056	3/10/2004	Rabu	360	0	0	-0.01394
-58	ASBI	38057	3/11/2004	Kamis	360	0	0	-0.02516
-57	ASBI	38058	3/12/2004	Jumat	360	0	0	-0.00411
-56	ASBI	38061	3/15/2004	Senin	360	0	0	-0.01397
-55	ASBI	38062	3/16/2004	Selasa	360	0	0	-0.01101
-54	ASBI	38063	3/17/2004	Rabu	360	0	0	0.02012
-53	ASBI	38064	3/18/2004	Kamis	360	0	0	0.00408
-52	ASBI	38065	3/19/2004	Jumat	390	122500	0.08333333	0.01274

-51	ASBI	38069	3/23/2004	Selasa	390	11000	0	-0.00871
-50	ASBI	38070	3/24/2004	Rabu	390	0	0	0.00319
-49	ASBI	38071	3/25/2004	Kamis	375	122500	-0.03846154	-0.01582
-48	ASBI	38072	3/26/2004	Jumat	385	70000	0.02666667	-0.01784
-47	ASBI	38075	3/29/2004	Senin	385	73500	0	0.00391
-46	ASBI	38076	3/30/2004	Selasa	380	25000	-0.01298701	0.01833
-45	ASBI	38077	3/31/2004	Rabu	380	43000	0	0.00769
-44	ASBI	38078	4/1/2004	Kamis	380	60000	0	0.00269
-43	ASBI	38079	4/2/2004	Jumat	380	92500	0	0.01762
-42	ASBI	38083	4/6/2004	Selasa	380	95500	0	0.02784
-41	ASBI	38084	4/7/2004	Rabu	380	50000	0	0.0037
-40	ASBI	38085	4/8/2004	Kamis	375	70000	-0.01315789	0.00674
-39	ASBI	38089	4/12/2004	Senin	375	0	0	-0.01514
-38	ASBI	38090	4/13/2004	Selasa	370	22500	-0.01333333	0.00511
-37	ASBI	38091	4/14/2004	Rabu	380	25000	0.02702703	0.0081
-36	ASBI	38092	4/15/2004	Kamis	380	0	0	-0.00643
-35	ASBI	38093	4/16/2004	Jumat	375	10000	-0.01315789	0.00464
-34	ASBI	38096	4/19/2004	Senin	370	47000	-0.01333333	0.01065
-33	ASBI	38097	4/20/2004	Selasa	370	0	0	0.03315
-32	ASBI	38098	4/21/2004	Rabu	365	21500	-0.01351351	0.00412
-31	ASBI	38099	4/22/2004	Kamis	365	0	0	-0.01201
-30	ASBI	38100	4/23/2004	Jumat	375	5500	0.02739726	0.01369
-29	ASBI	38103	4/26/2004	Senin	375	0	0	-0.00453
-28	ASBI	38104	4/27/2004	Selasa	375	0	0	0.0079
-27	ASBI	38105	4/28/2004	Rabu	375	0	0	-0.00028
-26	ASBI	38106	4/29/2004	Kamis	365	8000	-0.02666667	-0.01952
-25	ASBI	38107	4/30/2004	Jumat	365	0	0	-0.02314
-24	ASBI	38111	5/4/2004	Selasa	360	50000	-0.01369863	-0.00486
-23	ASBI	38112	5/5/2004	Rabu	360	0	0	-0.02761
-22	ASBI	38113	5/6/2004	Kamis	360	0	0	-0.01578
-21	ASBI	38114	5/7/2004	Jumat	350	13500	-0.02777778	-0.00333
-20	ASBI	38117	5/10/2004	Senin	360	20500	0.02857143	-0.04897
-19	ASBI	38118	5/11/2004	Selasa	360	0	0	0.01562
-18	ASBI	38119	5/12/2004	Rabu	360	195000	0	0.03624
-17	ASBI	38120	5/13/2004	Kamis	355	35000	-0.01388889	-0.00692
-16	ASBI	38121	5/14/2004	Jumat	350	75000	-0.01408451	-0.02223
-15	ASBI	38124	5/17/2004	Senin	350	0	0	-0.07504
-14	ASBI	38125	5/18/2004	Selasa	350	0	0	0.01148
-13	ASBI	38126	5/19/2004	Rabu	350	0	0	0.04532
-12	ASBI	38128	5/21/2004	Jumat	350	35000	0	0.02566
-11	ASBI	38131	5/24/2004	Senin	340	74500	-0.02857143	0.01055
-110	ASDM	37972	12/17/2003	Rabu	215	0	0	-0.00184
-109	ASDM	37973	12/18/2003	Kamis	220	1000	0.02325581	-0.00184
-108	ASDM	37974	12/19/2003	Jumat	215	12500	-0.02272727	0.014
-107	ASDM	37977	12/22/2003	Senin	215	0	0	0.01115
-106	ASDM	37978	12/23/2003	Selasa	215	0	0	0.00313
-105	ASDM	37984	12/29/2003	Senin	215	0	0	0.00728
-104	ASDM	37985	12/30/2003	Selasa	230	560500	0.06976744	0.02021
-103	ASDM	37988	1/2/2004	Jumat	230	0	0	-0.00164
-102	ASDM	37991	1/5/2004	Senin	230	0	0	0.01821
-101	ASDM	37992	1/6/2004	Selasa	235	150500	0.02173913	0.02977
-100	ASDM	37993	1/7/2004	Rabu	235	0	0	-0.00204
-99	ASDM	37994	1/8/2004	Kamis	245	1015000	0.04255319	-0.0202
-98	ASDM	37995	1/9/2004	Jumat	250	75000	0.02040816	0.03024
-97	ASDM	37998	1/12/2004	Senin	255	171000	0.02	0.0313

-96	ASDM	37999	1/13/2004	Selasa	255	50000	0	-0.01484
-95	ASDM	38000	1/14/2004	Rabu	255	13000	0	0.00086
-94	ASDM	38001	1/15/2004	Kamis	255	1000	0	0.01806
-93	ASDM	38002	1/16/2004	Jumat	245	500	-0.03921569	0.00911
-92	ASDM	38005	1/19/2004	Senin	245	0	0	0.00901
-91	ASDM	38006	1/20/2004	Selasa	250	18500	0.02040816	-0.005
-90	ASDM	38007	1/21/2004	Rabu	250	123000	0	0.00867
-89	ASDM	38009	1/23/2004	Jumat	245	41000	-0.02	0.00411
-88	ASDM	38012	1/26/2004	Senin	255	558000	0.04081633	0.01234
-87	ASDM	38013	1/27/2004	Selasa	275	1431000	0.07843137	0.00127
-86	ASDM	38014	1/28/2004	Rabu	260	97000	-0.05454545	-0.01827
-85	ASDM	38015	1/29/2004	Kamis	270	500	0.03846154	-0.00697
-84	ASDM	38016	1/30/2004	Jumat	260	60500	-0.03703704	-0.00973
-83	ASDM	38020	2/3/2004	Selasa	245	96000	-0.05769231	-0.00884
-82	ASDM	38021	2/4/2004	Rabu	240	20000	-0.02040816	-0.03003
-81	ASDM	38022	2/5/2004	Kamis	240	0	0	-0.00006
-80	ASDM	38023	2/6/2004	Jumat	260	140000	0.08333333	0.00848
-79	ASDM	38026	2/9/2004	Senin	265	500	0.01923077	0.03049
-78	ASDM	38027	2/10/2004	Selasa	270	345500	0.01886792	0.01098
-77	ASDM	38028	2/11/2004	Rabu	260	32000	-0.03703704	-0.00063
-76	ASDM	38029	2/12/2004	Kamis	260	0	0	0.00394
-75	ASDM	38030	2/13/2004	Jumat	270	8000	0.03846154	-0.00482
-74	ASDM	38033	2/16/2004	Senin	255	75000	-0.05555556	0.00921
-73	ASDM	38034	2/17/2004	Selasa	265	21500	0.03921569	0.00499
-72	ASDM	38035	2/18/2004	Rabu	260	97500	-0.01886792	0.01146
-71	ASDM	38036	2/19/2004	Kamis	260	15000	0	0.00449
-70	ASDM	38037	2/20/2004	Jumat	260	0	0	0.00638
-69	ASDM	38041	2/24/2004	Selasa	260	19000	0	-0.01726
-68	ASDM	38042	2/25/2004	Rabu	260	12500	0	-0.00474
-67	ASDM	38043	2/26/2004	Kamis	270	10500	0.03846154	-0.00133
-66	ASDM	38044	2/27/2004	Jumat	260	10000	-0.03703704	-0.01925
-65	ASDM	38047	3/1/2004	Senin	260	0	0	-0.00273
-64	ASDM	38048	3/2/2004	Selasa	260	50000	0	0.02732
-63	ASDM	38049	3/3/2004	Rabu	255	18500	-0.01923077	-0.00374
-62	ASDM	38050	3/4/2004	Kamis	260	25000	0.01960784	-0.00265
-61	ASDM	38051	3/5/2004	Jumat	260	20000	0	0.00419
-60	ASDM	38054	3/8/2004	Senin	255	10000	-0.01923077	-0.00661
-59	ASDM	38055	3/9/2004	Selasa	255	0	0	-0.00232
-58	ASDM	38056	3/10/2004	Rabu	250	10000	-0.01960784	-0.01394
-57	ASDM	38057	3/11/2004	Kamis	250	0	0	-0.02516
-56	ASDM	38058	3/12/2004	Jumat	250	0	0	-0.00411
-55	ASDM	38061	3/15/2004	Senin	250	0	0	-0.01897
-54	ASDM	38062	3/16/2004	Selasa	250	0	0	-0.01101
-53	ASDM	38063	3/17/2004	Rabu	235	289500	-0.06	0.02012
-52	ASDM	38064	3/18/2004	Kamis	235	81000	0	0.00408
-51	ASDM	38065	3/19/2004	Jumat	255	237000	0.08510638	0.01274
-50	ASDM	38069	3/23/2004	Selasa	255	0	0	-0.00871
-49	ASDM	38070	3/24/2004	Rabu	255	0	0	0.00319
-48	ASDM	38071	3/25/2004	Kamis	255	0	0	-0.01582
-47	ASDM	38072	3/26/2004	Jumat	255	0	0	-0.01784
-46	ASDM	38075	3/29/2004	Senin	255	0	0	0.00391
-45	ASDM	38076	3/30/2004	Selasa	260	100000	0.01960784	0.01833
-44	ASDM	38077	3/31/2004	Rabu	250	10000	-0.03846154	0.00769
-43	ASDM	38078	4/1/2004	Kamis	250	25000	0	0.00269
-42	ASDM	38079	4/2/2004	Jumat	250	0	0	0.01762

-41	ASDM	38083	4/6/2004	Selasa	250	0	0	0.02784
-40	ASDM	38084	4/7/2004	Rabu	250	0	0	0.0037
-39	ASDM	38085	4/8/2004	Kamis	250	0	0	0.00674
-38	ASDM	38089	4/12/2004	Senin	250	0	0	-0.01514
-37	ASDM	38090	4/13/2004	Selasa	250	0	0	0.00511
-36	ASDM	38091	4/14/2004	Rabu	270	27500	0.08	0.0081
-35	ASDM	38092	4/15/2004	Kamis	270	0	0	-0.00643
-34	ASDM	38093	4/16/2004	Jumat	270	0	0	0.00464
-33	ASDM	38096	4/19/2004	Senin	250	41500	-0.07407407	0.01065
-32	ASDM	38097	4/20/2004	Selasa	250	12500	0	0.03315
-31	ASDM	38098	4/21/2004	Rabu	250	0	0	0.00412
-30	ASDM	38099	4/22/2004	Kamis	250	35000	0	-0.01201
-29	ASDM	38100	4/23/2004	Jumat	250	62500	0	0.01369
-28	ASDM	38103	4/26/2004	Senin	250	0	0	-0.00453
-27	ASDM	38104	4/27/2004	Selasa	250	0	0	0.0079
-26	ASDM	38105	4/28/2004	Rabu	250	0	0	-0.00023
-25	ASDM	38106	4/29/2004	Kamis	260	20000	0.04	-0.01952
-24	ASDM	38107	4/30/2004	Jumat	260	0	0	-0.02314
-23	ASDM	38111	5/4/2004	Selasa	270	120000	0.03846154	-0.00486
-22	ASDM	38112	5/5/2004	Rabu	265	138500	-0.01851852	-0.02761
-21	ASDM	38113	5/6/2004	Kamis	245	135000	-0.0754717	-0.01578
-20	ASDM	38114	5/7/2004	Jumat	245	0	0	-0.00333
-19	ASDM	38117	5/10/2004	Senin	245	53000	0	-0.04897
-18	ASDM	38118	5/11/2004	Selasa	245	0	0	0.01562
-17	ASDM	38119	5/12/2004	Rabu	250	10000	0.02040816	0.03624
-16	ASDM	38120	5/13/2004	Kamis	250	5000	0	-0.00692
-15	ASDM	38121	5/14/2004	Jumat	260	27500	0.04	-0.02223
-14	ASDM	38124	5/17/2004	Senin	260	0	0	-0.07504
-13	ASDM	38125	5/18/2004	Selasa	260	0	0	0.01148
-12	ASDM	38126	5/19/2004	Rabu	260	0	0	0.04532
-11	ASDM	38128	5/21/2004	Jumat	260	0	0	0.02566
-110	ASRM	37965	12/10/2003	Rabu	575	0	0	-0.00511
-109	ASRM	37966	12/11/2003	Kamis	575	0	0	0.00233
-108	ASRM	37967	12/12/2003	Jumat	575	0	0	0.0114
-107	ASRM	37970	12/15/2003	Senin	650	10000	0.13043478	0.00523
-106	ASRM	37971	12/16/2003	Selasa	650	0	0	0.00271
-105	ASRM	37972	12/17/2003	Rabu	650	0	0	-0.00245
-104	ASRM	37973	12/18/2003	Kamis	650	0	0	-0.00184
-103	ASRM	37974	12/19/2003	Jumat	650	0	0	0.014
-102	ASRM	37977	12/22/2003	Senin	650	0	0	0.01115
-101	ASRM	37978	12/23/2003	Selasa	650	0	0	0.00313
-100	ASRM	37984	12/29/2003	Senin	650	0	0	0.00728
-99	ASRM	37985	12/30/2003	Selasa	650	0	0	0.02021
-98	ASRM	37988	1/2/2004	Jumat	650	0	0	-0.00164
-97	ASRM	37991	1/5/2004	Senin	650	0	0	0.01821
-96	ASRM	37992	1/6/2004	Selasa	650	0	0	0.02977
-95	ASRM	37993	1/7/2004	Rabu	725	7500	0.11538462	-0.00204
-94	ASRM	37994	1/8/2004	Kamis	750	2500	0.03448276	-0.0202
-93	ASRM	37995	1/9/2004	Jumat	750	3000	0	0.03024
-92	ASRM	37998	1/12/2004	Senin	750	13000	0	0.0313
-91	ASRM	37999	1/13/2004	Selasa	750	5000	0	-0.01484
-90	ASRM	38000	1/14/2004	Rabu	750	0	0	0.00086
-89	ASRM	38001	1/15/2004	Kamis	750	0	0	0.01806
-88	ASRM	38002	1/16/2004	Jumat	750	0	0	0.00911
-87	ASRM	38005	1/19/2004	Senin	750	0	0	0.00901

-86	ASRM	38006	1/20/2004	Selasa	750	21500	0	-0.005
-85	ASRM	38007	1/21/2004	Rabu	750	0	0	0.00867
-84	ASRM	38009	1/23/2004	Jumat	750	0	0	0.00411
-83	ASRM	38012	1/26/2004	Senin	750	5000	0	0.01234
-82	ASRM	38013	1/27/2004	Selasa	750	5000	0	0.00127
-81	ASRM	38014	1/28/2004	Rabu	750	0	0	-0.01827
-80	ASRM	38015	1/29/2004	Kamis	800	500	0.06666667	-0.00697
-79	ASRM	38016	1/30/2004	Jumat	750	10500	-0.0625	-0.00973
-78	ASRM	38020	2/3/2004	Selasa	750	0	0	-0.00864
-77	ASRM	38021	2/4/2004	Rabu	750	0	0	-0.03003
-76	ASRM	38022	2/5/2004	Kamis	750	0	0	-0.00006
-75	ASRM	38023	2/6/2004	Jumat	750	3500	0	0.00848
-74	ASRM	38026	2/9/2004	Senin	750	0	0	0.03049
-73	ASRM	38027	2/10/2004	Selasa	750	0	0	0.01098
-72	ASRM	38028	2/11/2004	Rabu	750	0	0	-0.00063
-71	ASRM	38029	2/12/2004	Kamis	750	0	0	0.00394
-70	ASRM	38030	2/13/2004	Jumat	775	2500	0.03333333	-0.00482
-69	ASRM	38033	2/16/2004	Senin	775	0	0	0.00921
-68	ASRM	38034	2/17/2004	Selasa	775	0	0	0.00499
-67	ASRM	38035	2/18/2004	Rabu	775	0	0	0.01146
-66	ASRM	38036	2/19/2004	Kamis	775	0	0	0.00449
-65	ASRM	38037	2/20/2004	Jumat	775	0	0	0.00638
-64	ASRM	38041	2/24/2004	Selasa	775	0	0	-0.01726
-63	ASRM	38042	2/25/2004	Rabu	775	0	0	-0.00474
-62	ASRM	38043	2/26/2004	Kamis	775	0	0	-0.00133
-61	ASRM	38044	2/27/2004	Jumat	775	0	0	-0.01925
-60	ASRM	38047	3/1/2004	Senin	775	0	0	-0.00273
-59	ASRM	38048	3/2/2004	Selasa	775	0	0	0.02732
-58	ASRM	38049	3/3/2004	Rabu	775	0	0	-0.00374
-57	ASRM	38050	3/4/2004	Kamis	775	0	0	-0.00265
-56	ASRM	38051	3/5/2004	Jumat	775	0	0	0.00419
-55	ASRM	38054	3/8/2004	Senin	775	0	0	-0.00661
-54	ASRM	38055	3/9/2004	Selasa	775	0	0	-0.00232
-53	ASRM	38056	3/10/2004	Rabu	775	0	0	-0.01394
-52	ASRM	38057	3/11/2004	Kamis	775	0	0	-0.02516
-51	ASRM	38058	3/12/2004	Jumat	775	0	0	-0.00411
-50	ASRM	38061	3/15/2004	Senin	775	0	0	-0.01897
-49	ASRM	38062	3/16/2004	Selasa	775	0	0	-0.01101
-48	ASRM	38063	3/17/2004	Rabu	775	0	0	0.02012
-47	ASRM	38064	3/18/2004	Kamis	775	0	0	0.00408
-46	ASRM	38065	3/19/2004	Jumat	775	0	0	0.01274
-45	ASRM	38069	3/23/2004	Selasa	750	2500	-0.03225806	-0.00871
-44	ASRM	38070	3/24/2004	Rabu	750	0	0	0.00319
-43	ASRM	38071	3/25/2004	Kamis	750	0	0	-0.01582
-42	ASRM	38072	3/26/2004	Jumat	750	0	0	-0.01784
-41	ASRM	38075	3/29/2004	Senin	750	0	0	0.00391
-40	ASRM	38076	3/30/2004	Selasa	750	2500	0	0.01833
-39	ASRM	38077	3/31/2004	Rabu	750	0	0	0.00769
-38	ASRM	38078	4/1/2004	Kamis	875	20500	0.16666667	0.00269
-37	ASRM	38079	4/2/2004	Jumat	875	0	0	0.01762
-36	ASRM	38083	4/6/2004	Selasa	875	0	0	0.02784
-35	ASRM	38084	4/7/2004	Rabu	875	0	0	0.0037
-34	ASRM	38085	4/8/2004	Kamis	875	0	0	0.00674
-33	ASRM	38089	4/12/2004	Senin	875	0	0	-0.01514
-32	ASRM	38090	4/13/2004	Selasa	875	0	0	0.00511

-31	ASRM	38091	4/14/2004	Rabu	875	500	0	0.0081
-30	ASRM	38092	4/15/2004	Kamis	875	0	0	-0.00643
-29	ASRM	38093	4/16/2004	Jumat	875	0	0	0.00454
-28	ASRM	38096	4/19/2004	Senin	875	0	0	0.01065
-27	ASRM	38097	4/20/2004	Selasa	700	5500	-0.2	0.03315
-26	ASRM	38098	4/21/2004	Rabu	700	0	0	0.00412
-25	ASRM	38099	4/22/2004	Kamis	700	0	0	-0.01201
-24	ASRM	38100	4/23/2004	Jumat	800	500	0.14285714	0.01369
-23	ASRM	38103	4/26/2004	Senin	800	0	0	-0.00453
-22	ASRM	38104	4/27/2004	Selasa	825	4500	0.03125	0.0079
-21	ASRM	38105	4/28/2004	Rabu	850	3500	0.03030303	-0.00028
-20	ASRM	38106	4/29/2004	Kamis	850	0	0	-0.01952
-19	ASRM	38107	4/30/2004	Jumat	850	0	0	-0.02314
-18	ASRM	38111	5/4/2004	Selasa	850	0	0	-0.00486
-17	ASRM	38112	5/5/2004	Rabu	850	0	0	-0.02751
-16	ASRM	38113	5/6/2004	Kamis	850	0	0	-0.01578
-15	ASRM	38114	5/7/2004	Jumat	850	0	0	-0.00333
-14	ASRM	38117	5/10/2004	Senin	850	0	0	-0.04897
-13	ASRM	38118	5/11/2004	Selasa	850	0	0	0.01562
-12	ASRM	38119	5/12/2004	Rabu	850	0	0	0.03624
-11	ASRM	38120	5/13/2004	Kamis	850	0	0	-0.00692
-110	AUTO	37924	10/30/2003	Kamis	1575	89500	0.016129032	-0.00367
-109	AUTO	37925	10/31/2003	Jumat	1575	262500	0	0.00524
-108	AUTO	37928	11/3/2003	Senin	1500	1131500	-0.04761905	-0.00364
-107	AUTO	37929	11/4/2003	Selasa	1550	977000	0.033333333	-0.01324
-106	AUTO	37930	11/5/2003	Rabu	1575	2674000	0.016129032	0.01495
-105	AUTO	37931	11/6/2003	Kamis	1525	532000	-0.03174603	0.01489
-104	AUTO	37932	11/7/2003	Jumat	1550	104500	0.016393443	-0.00473
-103	AUTO	37935	11/10/2003	Senin	1500	192500	-0.03225806	-0.0096
-102	AUTO	37936	11/11/2003	Selasa	1525	128000	0.016666667	-0.01064
-101	AUTO	37937	11/12/2003	Rabu	1525	268500	0	-0.00379
-100	AUTO	37938	11/13/2003	Kamis	1500	25000	-0.01639344	0.00349
-99	AUTO	37939	11/14/2003	Jumat	1500	10000	0	-0.00845
-98	AUTO	37942	11/17/2003	Senin	1475	10500	-0.01666667	-0.007
-97	AUTO	37943	11/18/2003	Selasa	1475	0	0	-0.00417
-96	AUTO	37944	11/19/2003	Rabu	1475	0	0	-0.00329
-95	AUTO	37945	11/20/2003	Kamis	1475	0	0	-0.00635
-94	AUTO	37946	11/21/2003	Jumat	1500	75000	0.016949153	0.00642
-93	AUTO	37956	12/1/2003	Senin	1525	401000	0.016666667	0.01862
-92	AUTO	37957	12/2/2003	Selasa	1550	774500	0.016393443	0.02083
-91	AUTO	37958	12/3/2003	Rabu	1550	900000	0	0.00601
-90	AUTO	37959	12/4/2003	Kamis	1550	118000	0	0.01599
-89	AUTO	37960	12/5/2003	Jumat	1525	167500	-0.01612903	-0.00421
-88	AUTO	37963	12/8/2003	Senin	1525	448500	0	-0.00484
-87	AUTO	37964	12/9/2003	Selasa	1550	52500	0.016393443	0.01524
-86	AUTO	37965	12/10/2003	Rabu	1525	72000	-0.01612903	-0.00511
-85	AUTO	37966	12/11/2003	Kamis	1550	1599000	0.016393443	0.00233
-84	AUTO	37967	12/12/2003	Jumat	1550	342000	0	0.0114
-83	AUTO	37970	12/15/2003	Senin	1550	71000	0	0.00523
-82	AUTO	37971	12/16/2003	Selasa	1525	30000	-0.01612903	0.00271
-81	AUTO	37972	12/17/2003	Rabu	1525	151000	0	-0.00245
-80	AUTO	37973	12/18/2003	Kamis	1550	1631000	0.016393443	-0.00184
-79	AUTO	37974	12/19/2003	Jumat	1550	427500	0	0.014
-78	AUTO	37977	12/22/2003	Senin	1525	321500	-0.01612903	0.01115
-77	AUTO	37978	12/23/2003	Selasa	1550	151500	0.016393443	0.00313

-76	AUTO	37984	12/29/2003	Senin	1575	970000	0.016129032	0.00728
-75	AUTO	37985	12/30/2003	Selasa	1550	309500	-0.01587302	0.02021
-74	AUTO	37988	1/2/2004	Jumat	1525	57000	-0.01612903	-0.00164
-73	AUTO	37991	1/5/2004	Senin	1550	389500	0.016393443	0.01821
-72	AUTO	37992	1/6/2004	Selasa	1625	5060000	0.048387097	0.02977
-71	AUTO	37993	1/7/2004	Rabu	1625	1249000	0	-0.00204
-70	AUTO	37994	1/8/2004	Kamis	1650	1610000	0.015384615	-0.0202
-69	AUTO	37995	1/9/2004	Jumat	1650	1531500	0	0.03024
-68	AUTO	37998	1/12/2004	Senin	1625	265000	-0.01515152	0.0313
-67	AUTO	37999	1/13/2004	Selasa	1600	378500	-0.01538462	-0.01484
-66	AUTO	38000	1/14/2004	Rabu	1600	118000	0	0.00086
-65	AUTO	38001	1/15/2004	Kamis	1675	4231000	0.046875	0.01806
-64	AUTO	38002	1/16/2004	Jumat	1700	4121500	0.014925373	0.00911
-63	AUTO	38005	1/19/2004	Senin	1675	812500	-0.01470588	0.00901
-62	AUTO	38006	1/20/2004	Selasa	1675	246500	0	-0.005
-61	AUTO	38007	1/21/2004	Rabu	1675	406500	0	0.00867
-60	AUTO	38009	1/23/2004	Jumat	1650	36500	-0.01492537	0.00411
-59	AUTO	38012	1/26/2004	Senin	1650	106500	0	0.01234
-58	AUTO	38013	1/27/2004	Selasa	1650	658000	0	0.00127
-57	AUTO	38014	1/28/2004	Rabu	1650	512000	0	-0.01827
-56	AUTO	38015	1/29/2004	Kamis	1650	932500	0	-0.00697
-55	AUTO	38016	1/30/2004	Jumat	1575	265500	-0.04545455	-0.00973
-54	AUTO	38020	2/3/2004	Selasa	1550	18500	-0.01587302	-0.00884
-53	AUTO	38021	2/4/2004	Rabu	1550	12500	0	-0.03003
-52	AUTO	38022	2/5/2004	Kamis	1650	1000	0.064516129	-0.00006
-51	AUTO	38023	2/6/2004	Jumat	1625	57500	-0.01515152	0.00848
-50	AUTO	38026	2/9/2004	Senin	1625	73000	0	0.03049
-49	AUTO	38027	2/10/2004	Selasa	1600	12500	-0.01538462	0.01098
-48	AUTO	38028	2/11/2004	Rabu	1600	67500	0	-0.00063
-47	AUTO	38029	2/12/2004	Kamis	1600	37000	0	0.00394
-46	AUTO	38030	2/13/2004	Jumat	1600	0	0	-0.00482
-45	AUTO	38033	2/16/2004	Senin	1625	37000	0.015625	0.00921
-44	AUTO	38034	2/17/2004	Selasa	1650	708500	0.015384615	0.00499
-43	AUTO	38035	2/18/2004	Rabu	1675	296000	0.015151515	0.01146
-42	AUTO	38036	2/19/2004	Kamis	1650	90000	-0.01492537	0.00449
-41	AUTO	38037	2/20/2004	Jumat	1650	47500	0	0.00638
-40	AUTO	38041	2/24/2004	Selasa	1600	98000	-0.03030303	-0.01726
-39	AUTO	38042	2/25/2004	Rabu	1575	30000	-0.015625	-0.00474
-38	AUTO	38043	2/26/2004	Kamis	1575	44000	0	-0.00133
-37	AUTO	38044	2/27/2004	Jumat	1550	117500	-0.01587302	-0.01925
-36	AUTO	38047	3/1/2004	Senin	1500	279500	-0.03225806	-0.00273
-35	AUTO	38048	3/2/2004	Selasa	1550	513000	0.033333333	0.02732
-34	AUTO	38049	3/3/2004	Rabu	1575	67000	0.016129032	-0.00374
-33	AUTO	38050	3/4/2004	Kamis	1575	10000	0	-0.00265
-32	AUTO	38051	3/5/2004	Jumat	1550	69000	-0.01587302	0.00419
-31	AUTO	38054	3/8/2004	Senin	1550	90000	0	-0.00661
-30	AUTO	38055	3/9/2004	Selasa	1525	35000	-0.01612903	-0.00232
-29	AUTO	38056	3/10/2004	Rabu	1475	359500	-0.03278689	-0.01394
-28	AUTO	38057	3/11/2004	Kamis	1400	556000	-0.05084746	-0.02516
-27	AUTO	38058	3/12/2004	Jumat	1375	266500	-0.01785714	-0.00411
-26	AUTO	38061	3/15/2004	Senin	1400	241500	0.018181818	-0.01397
-25	AUTO	38062	3/16/2004	Selasa	1350	8000	-0.03571429	-0.01101
-24	AUTO	38063	3/17/2004	Rabu	1400	15500	0.037037037	0.02012
-23	AUTO	38064	3/18/2004	Kamis	1400	142500	0	0.00408
-22	AUTO	38065	3/19/2004	Jumat	1400	7500	0	0.01274

-21	AUTO	38069	3/23/2004	Selasa	1400	0	0	-0.00871
-20	AUTO	38070	3/24/2004	Rabu	1425	74000	0.017857143	0.00319
-19	AUTO	38071	3/25/2004	Kamis	1375	31500	-0.03568772	-0.01582
-18	AUTO	38072	3/26/2004	Jumat	1375	35000	0	-0.01784
-17	AUTO	38075	3/29/2004	Senin	1400	500	0.018181818	0.00391
-16	AUTO	38076	3/30/2004	Selasa	1325	393500	-0.05357143	0.01833
-15	AUTO	38077	3/31/2004	Rabu	1325	122000	0	0.00769
-14	AUTO	38078	4/1/2004	Kamis	1325	0	0	0.00269
-13	AUTO	38079	4/2/2004	Jumat	1400	297500	0.056603774	0.01762
-12	AUTO	38083	4/6/2004	Selasa	1450	552500	0.035714286	0.02784
-11	AUTO	38084	4/7/2004	Rabu	1400	328500	-0.03448276	0.0037
-110	BABP	37943	11/18/2003	Selasa	145	0	0	-0.00417
-109	BABP	37944	11/19/2003	Rabu	145	0	0	-0.00329
-108	BABP	37945	11/20/2003	Kamis	145	0	0	-0.00635
-107	BABP	37946	11/21/2003	Jumat	145	0	0	0.00642
-106	BABP	37956	12/1/2003	Senin	145	0	0	0.01862
-105	BABP	37957	12/2/2003	Selasa	145	0	0	0.02083
-104	BABP	37958	12/3/2003	Rabu	145	0	0	0.00601
-103	BABP	37959	12/4/2003	Kamis	130	25000	-0.10344828	0.01599
-102	BABP	37960	12/5/2003	Jumat	130	0	0	-0.00421
-101	BABP	37963	12/8/2003	Senin	130	0	0	-0.00484
-100	BABP	37964	12/9/2003	Selasa	130	0	0	0.01524
-99	BABP	37965	12/10/2003	Rabu	130	0	0	-0.00511
-98	BABP	37966	12/11/2003	Kamis	130	0	0	0.00233
-97	BABP	37967	12/12/2003	Jumat	130	0	0	0.0114
-96	BABP	37970	12/15/2003	Senin	130	0	0	0.00523
-95	BABP	37971	12/16/2003	Selasa	130	0	0	0.00271
-94	BABP	37972	12/17/2003	Rabu	145	692500	0.11538462	-0.00245
-93	BABP	37973	12/18/2003	Kamis	150	675000	0.03448276	-0.00184
-92	BABP	37974	12/19/2003	Jumat	155	524500	0.03333333	0.014
-91	BABP	37977	12/22/2003	Senin	150	565000	-0.03225806	0.01115
-90	BABP	37978	12/23/2003	Selasa	150	0	0	0.00313
-89	BABP	37984	12/29/2003	Senin	155	525000	0.03333333	0.00728
-88	BABP	37985	12/30/2003	Selasa	160	5175500	0.03225806	0.02021
-87	BABP	37988	1/2/2004	Jumat	160	0	0	-0.00164
-86	BABP	37991	1/5/2004	Senin	160	0	0	0.01821
-85	BABP	37992	1/6/2004	Selasa	140	100000	-0.125	0.02977
-84	BABP	37993	1/7/2004	Rabu	140	0	0	-0.00204
-83	BABP	37994	1/8/2004	Kamis	140	0	0	-0.0202
-82	BABP	37995	1/9/2004	Jumat	140	0	0	0.03024
-81	BABP	37998	1/12/2004	Senin	140	0	0	0.0313
-80	BABP	37999	1/13/2004	Selasa	140	0	0	-0.01484
-79	BABP	38000	1/14/2004	Rabu	140	0	0	0.00086
-78	BABP	38001	1/15/2004	Kamis	140	0	0	0.01806
-77	BABP	38002	1/16/2004	Jumat	140	0	0	0.00911
-76	BABP	38005	1/19/2004	Senin	140	0	0	0.00901
-75	BABP	38006	1/20/2004	Selasa	140	0	0	-0.005
-74	BABP	38007	1/21/2004	Rabu	140	0	0	0.00867
-73	BABP	38009	1/23/2004	Jumat	140	0	0	0.00411
-72	BABP	38012	1/26/2004	Senin	140	0	0	0.01234
-71	BABP	38013	1/27/2004	Selasa	140	0	0	0.00127
-70	BABP	38014	1/28/2004	Rabu	140	0	0	-0.01827
-69	BABP	38015	1/29/2004	Kamis	140	0	0	-0.00697
-68	BABP	38016	1/30/2004	Jumat	140	0	0	-0.00973
-67	BABP	38020	2/3/2004	Selasa	140	0	0	-0.00684

-66	BABP	38021	2/4/2004	Rabu	140	0	0	-0.03003
-65	BABP	38022	2/5/2004	Kamis	140	0	0	-0.00006
-64	BABP	38023	2/6/2004	Jumat	140	0	0	0.00848
-63	BABP	38026	2/9/2004	Senin	140	0	0	0.03049
-62	BABP	38027	2/10/2004	Selasa	140	0	0	0.01098
-61	BABP	38028	2/11/2004	Rabu	140	0	0	-0.00063
-60	BABP	38029	2/12/2004	Kamis	140	0	0	0.00394
-59	BABP	38030	2/13/2004	Jumat	140	0	0	-0.00482
-58	BABP	38033	2/16/2004	Senin	155	1000	0.10714286	0.00921
-57	BABP	38034	2/17/2004	Selasa	155	0	0	0.00499
-56	BABP	38035	2/18/2004	Rabu	150	25000	-0.03225806	0.01146
-55	BABP	38036	2/19/2004	Kamis	155	1000	0.03333333	0.00449
-54	BABP	38037	2/20/2004	Jumat	155	0	0	0.00638
-53	BABP	38041	2/24/2004	Selasa	155	0	0	-0.01726
-52	BABP	38042	2/25/2004	Rabu	155	0	0	-0.00474
-51	BABP	38043	2/26/2004	Kamis	155	75000	0	-0.00133
-50	BABP	38044	2/27/2004	Jumat	155	10000	0	-0.01925
-49	BABP	38047	3/1/2004	Senin	155	0	0	-0.00273
-48	BABP	38048	3/2/2004	Selasa	155	0	0	0.02732
-47	BABP	38049	3/3/2004	Rabu	155	0	0	-0.00374
-46	BABP	38050	3/4/2004	Kamis	155	0	0	-0.00265
-45	BABP	38051	3/5/2004	Jumat	155	0	0	0.00419
-44	BABP	38054	3/8/2004	Senin	155	0	0	-0.00661
-43	BABP	38055	3/9/2004	Selasa	155	0	0	-0.00232
-42	BABP	38056	3/10/2004	Rabu	155	0	0	-0.01394
-41	BABP	38057	3/11/2004	Kamis	155	0	0	-0.02516
-40	BABP	38058	3/12/2004	Jumat	155	0	0	-0.00411
-39	BABP	38061	3/15/2004	Senin	155	0	0	-0.01897
-38	BABP	38062	3/16/2004	Selasa	145	10000	-0.06451613	-0.01101
-37	BABP	38063	3/17/2004	Rabu	145	0	0	0.02012
-36	BABP	38064	3/18/2004	Kamis	145	0	0	0.00408
-35	BABP	38065	3/19/2004	Jumat	145	0	0	0.01274
-34	BABP	38069	3/23/2004	Selasa	145	0	0	-0.00871
-33	BABP	38070	3/24/2004	Rabu	145	0	0	0.00319
-32	BABP	38071	3/25/2004	Kamis	145	0	0	-0.01582
-31	BABP	38072	3/26/2004	Jumat	145	0	0	-0.01784
-30	BABP	38075	3/29/2004	Senin	145	0	0	0.00391
-29	BABP	38076	3/30/2004	Selasa	145	0	0	0.01833
-28	BABP	38077	3/31/2004	Rabu	145	0	0	0.00769
-27	BABP	38078	4/1/2004	Kamis	145	0	0	0.00269
-26	BABP	38079	4/2/2004	Jumat	145	0	0	0.01762
-25	BABP	38083	4/6/2004	Selasa	145	15000	0	0.02784
-24	BABP	38084	4/7/2004	Rabu	145	70000	0	0.0037
-23	BABP	38085	4/8/2004	Kamis	145	0	0	0.00674
-22	BABP	38089	4/12/2004	Senin	145	0	0	-0.01514
-21	BABP	38090	4/13/2004	Selasa	145	0	0	0.00511
-20	BABP	38091	4/14/2004	Rabu	145	29000	0	0.0081
-19	BABP	38092	4/15/2004	Kamis	175	224000	0.20689655	-0.00643
-18	BABP	38093	4/16/2004	Jumat	180	5000	0.02857143	0.00464
-17	BABP	38096	4/19/2004	Senin	185	25000	0.02777778	0.01065
-16	BABP	38097	4/20/2004	Selasa	185	0	0	0.03315
-15	BABP	38098	4/21/2004	Rabu	185	0	0	0.00412
-14	BABP	38099	4/22/2004	Kamis	175	1000	-0.05405405	-0.01201
-13	BABP	38100	4/23/2004	Jumat	160	10000	-0.08571429	0.01369
-12	BABP	38103	4/26/2004	Senin	160	0	0	-0.00453

-11	BABP	38104	4/27/2004	Selasa	160	0	0	0.0079
-110	BATA	37965	12/10/2003	Rabu	15000	0	0	-0.00511
-109	BATA	37966	12/11/2003	Kamis	15000	0	0	0.00233
-108	BATA	37967	12/12/2003	Jumat	15000	0	0	0.0114
-107	BATA	37970	12/15/2003	Senin	15000	0	0	0.00523
-106	BATA	37971	12/16/2003	Selasa	15000	0	0	0.00271
-105	BATA	37972	12/17/2003	Rabu	15000	0	0	-0.00245
-104	BATA	37973	12/18/2003	Kamis	15000	0	0	-0.00184
-103	BATA	37974	12/19/2003	Jumat	15000	0	0	0.014
-102	BATA	37977	12/22/2003	Senin	14500	15000	-0.03333333	0.01115
-101	BATA	37978	12/23/2003	Selasa	14000	500	-0.03448276	0.00313
-100	BATA	37984	12/29/2003	Senin	14100	1500	0.00714286	0.00728
-99	BATA	37985	12/30/2003	Selasa	14100	0	0	0.02021
-98	BATA	37988	1/2/2004	Jumat	14100	0	0	-0.00164
-97	BATA	37991	1/5/2004	Senin	14100	0	0	0.01821
-96	BATA	37992	1/6/2004	Selasa	14100	0	0	0.02977
-95	BATA	37993	1/7/2004	Rabu	14100	0	0	-0.00204
-94	BATA	37994	1/8/2004	Kamis	14100	0	0	-0.0202
-93	BATA	37995	1/9/2004	Jumat	14100	0	0	0.03024
-92	BATA	37998	1/12/2004	Senin	14100	0	0	0.0313
-91	BATA	37999	1/13/2004	Selasa	14100	0	0	-0.01484
-90	BATA	38000	1/14/2004	Rabu	14100	0	0	0.00086
-89	BATA	38001	1/15/2004	Kamis	14100	0	0	0.01806
-88	BATA	38002	1/16/2004	Jumat	14100	0	0	0.00911
-87	BATA	38005	1/19/2004	Senin	14100	0	0	0.00901
-86	BATA	38006	1/20/2004	Selasa	14100	0	0	-0.005
-85	BATA	38007	1/21/2004	Rabu	14100	0	0	0.00867
-84	BATA	38009	1/23/2004	Jumat	14100	0	0	0.00411
-83	BATA	38012	1/26/2004	Senin	14100	0	0	0.01234
-82	BATA	38013	1/27/2004	Selasa	14100	0	0	0.00127
-81	BATA	38014	1/28/2004	Rabu	14100	0	0	-0.01827
-80	BATA	38015	1/29/2004	Kamis	14100	0	0	-0.00697
-79	BATA	38016	1/30/2004	Jumat	14100	0	0	-0.00973
-78	BATA	38020	2/3/2004	Selasa	14100	0	0	-0.00884
-77	BATA	38021	2/4/2004	Rabu	14100	0	0	-0.03003
-76	BATA	38022	2/5/2004	Kamis	14100	0	0	-0.00006
-75	BATA	38023	2/6/2004	Jumat	14100	0	0	0.00848
-74	BATA	38026	2/9/2004	Senin	14100	0	0	0.03049
-73	BATA	38027	2/10/2004	Selasa	14200	500	0.0070922	0.01098
-72	BATA	38028	2/11/2004	Rabu	14300	1000	0.00704225	-0.00063
-71	BATA	38029	2/12/2004	Kamis	14300	0	0	0.00394
-70	BATA	38030	2/13/2004	Jumat	14300	0	0	-0.00482
-69	BATA	38033	2/16/2004	Senin	14300	0	0	0.00921
-68	BATA	38034	2/17/2004	Selasa	14300	0	0	0.00499
-67	BATA	38035	2/18/2004	Rabu	14300	0	0	0.01146
-66	BATA	38036	2/19/2004	Kamis	14300	0	0	0.00449
-65	BATA	38037	2/20/2004	Jumat	14300	0	0	0.00638
-64	BATA	38041	2/24/2004	Selasa	14300	0	0	-0.01726
-63	BATA	38042	2/25/2004	Rabu	14300	0	0	-0.00474
-62	BATA	38043	2/26/2004	Kamis	14300	0	0	-0.00133
-61	BATA	38044	2/27/2004	Jumat	15000	5000	0.04895105	-0.01925
-60	BATA	38047	3/1/2004	Senin	15000	0	0	-0.00273
-59	BATA	38048	3/2/2004	Selasa	15000	0	0	0.02732
-58	BATA	38049	3/3/2004	Rabu	15000	0	0	-0.00374
-57	BATA	38050	3/4/2004	Kamis	15000	0	0	-0.00265

-56	BATA	38051	3/5/2004	Jumat	15000	0	0	0.00419
-55	BATA	38054	3/8/2004	Senin	15000	0	0	-0.00661
-54	BATA	38055	3/9/2004	Selasa	15000	0	0	-0.00232
-53	BATA	38056	3/10/2004	Rabu	15000	0	0	-0.01394
-52	BATA	38057	3/11/2004	Kamis	15000	0	0	-0.02516
-51	BATA	38058	3/12/2004	Jumat	14100	2000	-0.06	-0.00411
-50	BATA	38061	3/15/2004	Senin	14100	0	0	-0.01897
-49	BATA	38062	3/16/2004	Selasa	14100	0	0	-0.01101
-48	BATA	38063	3/17/2004	Rabu	14100	0	0	0.02012
-47	BATA	38064	3/18/2004	Kamis	14100	0	0	0.00408
-46	BATA	38065	3/19/2004	Jumat	14100	0	0	0.01274
-45	BATA	38069	3/23/2004	Selasa	14100	0	0	-0.00871
-44	BATA	38070	3/24/2004	Rabu	14100	0	0	0.00319
-43	BATA	38071	3/25/2004	Kamis	14100	0	0	-0.01582
-42	BATA	38072	3/26/2004	Jumat	14100	0	0	-0.01784
-41	BATA	38075	3/29/2004	Senin	14100	0	0	0.00391
-40	BATA	38076	3/30/2004	Selasa	15000	36500	0.06382979	0.01833
-39	BATA	38077	3/31/2004	Rabu	15000	0	0	0.00769
-38	BATA	38078	4/1/2004	Kamis	15000	2500	0	0.00269
-37	BATA	38079	4/2/2004	Jumat	15000	0	0	0.01762
-36	BATA	38083	4/6/2004	Selasa	15000	11500	0	0.02784
-35	BATA	38084	4/7/2004	Rabu	15000	1000	0	0.0037
-34	BATA	38085	4/8/2004	Kamis	15000	1500	0	0.00674
-33	BATA	38089	4/12/2004	Senin	15500	7000	0.03333333	-0.01514
-32	BATA	38090	4/13/2004	Selasa	16000	2500	0.03225806	0.00511
-31	BATA	38091	4/14/2004	Rabu	16000	0	0	0.0081
-30	BATA	38092	4/15/2004	Kamis	16250	5000	0.015625	-0.00643
-29	BATA	38093	4/16/2004	Jumat	16500	8000	0.01538462	0.00464
-28	BATA	38096	4/19/2004	Senin	16500	0	0	0.01065
-27	BATA	38097	4/20/2004	Selasa	16500	0	0	0.03315
-26	BATA	38098	4/21/2004	Rabu	17500	3000	0.06060606	0.00412
-25	BATA	38099	4/22/2004	Kamis	17200	6500	-0.01714286	-0.01201
-24	BATA	38100	4/23/2004	Jumat	17500	3000	0.01744186	0.01369
-23	BATA	38103	4/26/2004	Senin	17500	0	0	-0.00453
-22	BATA	38104	4/27/2004	Selasa	17500	0	0	0.0079
-21	BATA	38105	4/28/2004	Rabu	17500	0	0	-0.00028
-20	BATA	38106	4/29/2004	Kamis	17500	0	0	-0.01952
-19	BATA	38107	4/30/2004	Jumat	17500	0	0	-0.02314
-18	BATA	38111	5/4/2004	Selasa	17500	0	0	-0.00486
-17	BATA	38112	5/5/2004	Rabu	17500	0	0	-0.02761
-16	BATA	38113	5/6/2004	Kamis	17500	0	0	-0.01578
-15	BATA	38114	5/7/2004	Jumat	17500	0	0	-0.00333
-14	BATA	38117	5/10/2004	Senin	17500	0	0	-0.04897
-13	BATA	38118	5/11/2004	Selasa	17500	0	0	0.01562
-12	BATA	38119	5/12/2004	Rabu	17500	0	0	0.03624
-11	BATA	38120	5/13/2004	Kamis	17500	0	0	-0.00692
-110	BBIA	37959	12/4/2003	Kamis	550	171500	0	-0.00421
-109	BBIA	37960	12/5/2003	Jumat	550	1089000	0	-0.00421
-108	BBIA	37963	12/8/2003	Senin	575	4150000	0.04545455	-0.00484
-107	BBIA	37964	12/9/2003	Selasa	575	1698500	0	0.01524
-106	BBIA	37965	12/10/2003	Rabu	575	0	0	-0.00511
-105	BBIA	37966	12/11/2003	Kamis	550	86000	-0.04347826	0.00233
-104	BBIA	37967	12/12/2003	Jumat	550	0	0	0.0114
-103	BBIA	37970	12/15/2003	Senin	525	35000	-0.04545455	0.00523
-102	BBIA	37971	12/16/2003	Selasa	525	0	0	0.00271

-101	BBIA	37972	12/17/2003	Rabu	525	0	0	-0.00245
-100	BBIA	37973	12/18/2003	Kamis	525	0	0	-0.00184
-99	BBIA	37974	12/19/2003	Jumat	525	57500	0	0.014
-98	BBIA	37977	12/22/2003	Senin	550	228000	0.04761905	0.01115
-97	BBIA	37978	12/23/2003	Selasa	550	25000	0	0.00313
-96	BBIA	37984	12/29/2003	Senin	550	4000	0	0.00728
-95	BBIA	37985	12/30/2003	Selasa	550	236500	0	0.02021
-94	BBIA	37988	1/2/2004	Jumat	550	50000	0	-0.00164
-93	BBIA	37991	1/5/2004	Senin	550	50000	0	0.01821
-92	BBIA	37992	1/6/2004	Selasa	550	2000	0	0.02977
-91	BBIA	37993	1/7/2004	Rabu	550	10000	0	-0.00204
-90	BBIA	37994	1/8/2004	Kamis	525	1020000	-0.04545455	-0.0202
-89	BBIA	37995	1/9/2004	Jumat	550	5907500	0.04761905	0.03024
-88	BBIA	37998	1/12/2004	Senin	550	30000	0	0.0313
-87	BBIA	37999	1/13/2004	Selasa	525	383000	-0.04545455	-0.01484
-86	BBIA	38000	1/14/2004	Rabu	525	0	0	0.00086
-85	BBIA	38001	1/15/2004	Kamis	525	0	0	0.01806
-84	BBIA	38002	1/16/2004	Jumat	575	2869000	0.0952381	0.00911
-83	BBIA	38005	1/19/2004	Senin	550	133000	-0.04347826	0.00901
-82	BBIA	38006	1/20/2004	Selasa	550	240000	0	-0.005
-81	BBIA	38007	1/21/2004	Rabu	550	5015000	0	0.00867
-80	BBIA	38009	1/23/2004	Jumat	550	415500	0	0.00411
-79	BBIA	38012	1/26/2004	Senin	550	140000	0	0.01234
-78	BBIA	38013	1/27/2004	Selasa	550	1200500	0	0.00127
-77	BBIA	38014	1/28/2004	Rabu	550	0	0	-0.01827
-76	BBIA	38015	1/29/2004	Kamis	550	0	0	-0.00697
-75	BBIA	38016	1/30/2004	Jumat	550	0	0	-0.00973
-74	BBIA	38020	2/3/2004	Selasa	550	0	0	-0.00884
-73	BBIA	38021	2/4/2004	Rabu	525	1001500	-0.04545455	-0.03003
-72	BBIA	38022	2/5/2004	Kamis	525	7000	0	-0.00006
-71	BBIA	38023	2/6/2004	Jumat	525	0	0	0.00848
-70	BBIA	38026	2/9/2004	Senin	525	275500	0	0.03049
-69	BBIA	38027	2/10/2004	Selasa	525	32000	0	0.01098
-68	BBIA	38028	2/11/2004	Rabu	525	65000	0	-0.00063
-67	BBIA	38029	2/12/2004	Kamis	525	43500	0	0.00394
-66	BBIA	38030	2/13/2004	Jumat	525	75000	0	-0.00482
-65	BBIA	38033	2/16/2004	Senin	525	125000	0	0.00921
-64	BBIA	38034	2/17/2004	Selasa	525	0	0	0.00499
-63	BBIA	38035	2/18/2004	Rabu	525	171500	0	0.01146
-62	BBIA	38036	2/19/2004	Kamis	525	331000	0	0.00449
-61	BBIA	38037	2/20/2004	Jumat	525	615000	0	0.00638
-60	BBIA	38041	2/24/2004	Selasa	525	520000	0	-0.01726
-59	BBIA	38042	2/25/2004	Rabu	525	0	0	-0.00474
-58	BBIA	38043	2/26/2004	Kamis	525	15500	0	-0.00133
-57	BBIA	38044	2/27/2004	Jumat	500	40000	-0.04761905	-0.01925
-56	BBIA	38047	3/1/2004	Senin	525	539500	0.05	-0.00273
-55	BBIA	38048	3/2/2004	Selasa	525	0	0	0.02732
-54	BBIA	38049	3/3/2004	Rabu	525	0	0	-0.00374
-53	BBIA	38050	3/4/2004	Kamis	500	30500	-0.04761905	-0.00265
-52	BBIA	38051	3/5/2004	Jumat	500	100000	0	0.00419
-51	BBIA	38054	3/8/2004	Senin	500	1022500	0	-0.00661
-50	BBIA	38055	3/9/2004	Selasa	500	257000	0	-0.00232
-49	BBIA	38056	3/10/2004	Rabu	500	1175000	0	-0.01394
-48	BBIA	38057	3/11/2004	Kamis	500	10000	0	-0.02516
-47	BBIA	38058	3/12/2004	Jumat	500	162500	0	-0.00411

-46	BBIA	38061	3/15/2004	Senin	500	0	0	-0.01897
-45	BBIA	38062	3/16/2004	Selasa	500	0	0	-0.01101
-44	BBIA	38063	3/17/2004	Rabu	500	0	0	0.02012
-43	BBIA	38064	3/18/2004	Kamis	500	0	0	0.00408
-42	BBIA	38065	3/19/2004	Jumat	500	1500	0	0.01274
-41	BBIA	38069	3/23/2004	Selasa	500	57500	0	-0.00871
-40	BBIA	38070	3/24/2004	Rabu	525	7114500	0.05	0.00319
-39	BBIA	38071	3/25/2004	Kamis	500	130000	-0.04761905	-0.01582
-38	BBIA	38072	3/26/2004	Jumat	500	568000	0	-0.01784
-37	BBIA	38075	3/29/2004	Senin	500	575000	0	0.00391
-36	BBIA	38076	3/30/2004	Selasa	500	2100000	0	0.01833
-35	BBIA	38077	3/31/2004	Rabu	550	3252500	0.1	0.00769
-34	BBIA	38078	4/1/2004	Kamis	550	1242500	0	0.00269
-33	BBIA	38079	4/2/2004	Jumat	600	3510000	0.09090909	0.01762
-32	BBIA	38083	4/6/2004	Selasa	700	6695000	0.16666667	0.02784
-31	BBIA	38084	4/7/2004	Rabu	700	15764000	0	0.0037
-30	BBIA	38085	4/8/2004	Kamis	700	2419000	0	0.00674
-29	BBIA	38089	4/12/2004	Senin	650	552500	-0.07142857	-0.01514
-28	BBIA	38090	4/13/2004	Selasa	675	310000	0.03846154	0.00511
-27	BBIA	38091	4/14/2004	Rabu	650	1536000	-0.03703704	0.0081
-26	BBIA	38092	4/15/2004	Kamis	625	100500	-0.03846154	-0.00643
-25	BBIA	38093	4/16/2004	Jumat	625	0	0	0.00464
-24	BBIA	38096	4/19/2004	Senin	650	422500	0.04	0.01065
-23	BBIA	38097	4/20/2004	Selasa	650	803000	0	0.03315
-22	BBIA	38098	4/21/2004	Rabu	650	2674500	0	0.00412
-21	BBIA	38099	4/22/2004	Kamis	650	2104000	0	-0.01201
-20	BBIA	38100	4/23/2004	Jumat	675	741500	0.03846154	0.01369
-19	BBIA	38103	4/26/2004	Senin	650	1135000	-0.03703704	-0.00453
-18	BBIA	38104	4/27/2004	Selasa	675	78000	0.03846154	0.0079
-17	BBIA	38105	4/28/2004	Rabu	675	1680000	0	-0.00028
-16	BBIA	38106	4/29/2004	Kamis	650	2001500	-0.03703704	-0.01952
-15	BBIA	38107	4/30/2004	Jumat	625	2605000	-0.03846154	-0.02314
-14	BBIA	38111	5/4/2004	Selasa	650	1197000	0.04	-0.00486
-13	BBIA	38112	5/5/2004	Rabu	625	493000	-0.03846154	-0.02761
-12	BBIA	38113	5/6/2004	Kamis	650	62500	0.04	-0.01578
-11	BBIA	38114	5/7/2004	Jumat	625	250500	-0.03846154	-0.00333
-110	BDMN	37873	9/9/2003	Selasa	1675	3274500	0	-0.00301
-109	BDMN	37874	9/10/2003	Rabu	1650	1216000	-0.01492537	-0.02125
-108	BDMN	37875	9/11/2003	Kamis	1650	688500	0	-0.01259
-107	BDMN	37876	9/12/2003	Jumat	1650	3406000	0	0.02252
-106	BDMN	37879	9/15/2003	Senin	1650	1213500	0	-0.00618
-105	BDMN	37880	9/16/2003	Selasa	1700	1135000	0.03030303	0.01121
-104	BDMN	37881	9/17/2003	Rabu	1725	4078000	0.01470588	0.00803
-103	BDMN	37882	9/18/2003	Kamis	1675	1893000	-0.02898551	-0.00551
-102	BDMN	37883	9/19/2003	Jumat	1675	2265000	0	0.00512
-101	BDMN	37887	9/23/2003	Selasa	1650	1801000	-0.01492537	0.00485
-100	BDMN	37888	9/24/2003	Rabu	1675	2033500	0.01515152	0
-99	BDMN	37889	9/25/2003	Kamis	1725	8323000	0.02985075	0.02908
-98	BDMN	37890	9/26/2003	Jumat	1750	3322500	0.01449275	-0.00316
-97	BDMN	37893	9/29/2003	Senin	1725	1915500	-0.01428571	-0.01088
-96	BDMN	37894	9/30/2003	Selasa	1750	311000	0.01449275	0.00086
-95	BDMN	37895	10/1/2003	Rabu	1725	1467000	-0.01428571	0.01403
-94	BDMN	37896	10/2/2003	Kamis	1925	14978000	0.11594203	0.02236
-93	BDMN	37897	10/3/2003	Jumat	1975	1124500	0.02597403	0.00366
-92	BDMN	37900	10/6/2003	Senin	1925	885000	-0.02531646	-0.00963

-91	BDMN	37901	10/7/2003	Selasa	1900	1278500	-0.01298701	-0.00092
-90	BDMN	37902	10/8/2003	Rabu	1900	3427000	0	0.01466
-89	BDMN	37903	10/9/2003	Kamis	1900	4959500	0	0.01906
-88	BDMN	37904	10/10/2003	Jumat	1925	7899000	0.01315789	0.0135
-87	BDMN	37907	10/13/2003	Senin	1975	1842500	0.02597403	-0.0006
-86	BDMN	37908	10/14/2003	Selasa	1950	1085000	-0.01265823	0.00664
-85	BDMN	37909	10/15/2003	Rabu	1925	3279500	-0.01282051	0.00266
-84	BDMN	37910	10/16/2003	Kamis	1850	1568500	-0.03896104	-0.00176
-83	BDMN	37911	10/17/2003	Jumat	1825	852500	-0.01351351	0.00054
-82	BDMN	37914	10/20/2003	Senin	1825	2893000	0	0.00479
-81	BDMN	37915	10/21/2003	Selasa	1875	3149500	0.02739725	-0.00887
-80	BDMN	37916	10/22/2003	Rabu	1850	1361000	-0.01333333	-0.00125
-79	BDMN	37917	10/23/2003	Kamis	1825	5833000	-0.01351351	-0.02348
-78	BDMN	37918	10/24/2003	Jumat	1825	30000	0	0.00567
-77	BDMN	37921	10/27/2003	Senin	1825	416500	0	-0.00869
-76	BDMN	37922	10/28/2003	Selasa	1800	211000	-0.01369863	-0.00348
-75	BDMN	37923	10/29/2003	Rabu	1800	60500	0	-0.00367
-74	BDMN	37924	10/30/2003	Kamis	1800	599000	0	0.00524
-73	BDMN	37925	10/31/2003	Jumat	1825	1065500	0.01388889	-0.00364
-72	BDMN	37928	11/3/2003	Senin	1800	277000	-0.01369863	-0.01324
-71	BDMN	37929	11/4/2003	Selasa	1850	2573500	0.02777778	0.01495
-70	BDMN	37930	11/5/2003	Rabu	1875	2505000	0.01351351	0.01489
-69	BDMN	37931	11/6/2003	Kamis	1875	2032000	0	-0.00473
-68	BDMN	37932	11/7/2003	Jumat	1875	1349000	0	-0.0096
-67	BDMN	37935	11/10/2003	Senin	1875	846500	0	-0.01064
-66	BDMN	37936	11/11/2003	Selasa	1875	893000	0	-0.00379
-65	BDMN	37937	11/12/2003	Rabu	1950	2401500	0.04	0.00349
-64	BDMN	37938	11/13/2003	Kamis	1975	2746000	0.01282051	-0.00845
-63	BDMN	37939	11/14/2003	Jumat	1925	871000	-0.02531646	-0.007
-62	BDMN	37942	11/17/2003	Senin	1925	1003500	0	-0.00417
-61	BDMN	37943	11/18/2003	Selasa	1875	585000	-0.02597403	-0.00329
-60	BDMN	37944	11/19/2003	Rabu	1800	1441500	-0.04	-0.00635
-59	BDMN	37945	11/20/2003	Kamis	1750	9971500	-0.02777778	0.00642
-58	BDMN	37946	11/21/2003	Jumat	1775	5006500	0.01428571	0.01862
-57	BDMN	37956	12/1/2003	Senin	2000	13788000	0.12676056	0.02083
-56	BDMN	37957	12/2/2003	Selasa	1950	1815500	-0.025	0.00601
-55	BDMN	37958	12/3/2003	Rabu	1900	1026500	-0.02564103	0.01599
-54	BDMN	37959	12/4/2003	Kamis	1850	2394500	-0.02631579	-0.00421
-53	BDMN	37960	12/5/2003	Jumat	1925	1068500	0.04054054	-0.00484
-52	BDMN	37963	12/8/2003	Senin	1950	1811000	0.01298701	0.01524
-51	BDMN	37964	12/9/2003	Selasa	2025	4477000	0.03846154	-0.00511
-50	BDMN	37965	12/10/2003	Rabu	2000	2451000	-0.01234568	0.00233
-49	BDMN	37966	12/11/2003	Kamis	1975	301500	-0.0125	0.0114
-48	BDMN	37967	12/12/2003	Jumat	1975	262500	0	0.00523
-47	BDMN	37970	12/15/2003	Senin	2050	463500	0.03797468	0.00271
-46	BDMN	37971	12/16/2003	Selasa	2025	51000	-0.01219512	-0.00245
-45	BDMN	37972	12/17/2003	Rabu	2025	876500	0	-0.00184
-44	BDMN	37973	12/18/2003	Kamis	2000	872500	-0.01234568	0.014
-43	BDMN	37974	12/19/2003	Jumat	1950	744000	-0.025	0.01115
-42	BDMN	37977	12/22/2003	Senin	1975	292000	0.01282051	0.00313
-41	BDMN	37978	12/23/2003	Selasa	1950	139000	-0.01265823	0.00728
-40	BDMN	37984	12/29/2003	Senin	2050	2646500	0.05128205	0.02021
-39	BDMN	37985	12/30/2003	Selasa	2025	3905000	-0.01219512	-0.00164
-38	BDMN	37988	1/2/2004	Jumat	2100	1217000	0.03703704	0.01821
-37	BDMN	37991	1/5/2004	Senin	2200	2450500	0.04761905	0.02977

-36	BDMN	37992	1/6/2004	Selasa	2125	1802500	-0.03409091	-0.00204
-35	BDMN	37993	1/7/2004	Rabu	2100	294500	-0.01176471	-0.0202
-34	BDMN	37994	1/8/2004	Kamis	2200	2776500	0.04761905	0.03024
-33	BDMN	37995	1/9/2004	Jumat	2450	6043500	0.11363636	0.0313
-32	BDMN	37998	1/12/2004	Senin	2500	2048000	0.02040816	-0.01484
-31	BDMN	37999	1/13/2004	Selasa	2450	2007500	-0.02	0.00086
-30	BDMN	38000	1/14/2004	Rabu	2400	2580500	-0.02040816	0.01806
-29	BDMN	38001	1/15/2004	Kamis	2400	1637500	0	0.00911
-28	BDMN	38002	1/16/2004	Jumat	2425	1656500	0.01041667	0.00901
-27	BDMN	38005	1/19/2004	Senin	2375	873000	-0.02061856	-0.005
-26	BDMN	38006	1/20/2004	Selasa	2375	382500	0	0.00867
-25	BDMN	38007	1/21/2004	Rabu	2375	596500	0	0.00411
-24	BDMN	38009	1/23/2004	Jumat	2375	541500	0	0.01234
-23	BDMN	38012	1/26/2004	Senin	2325	1049000	-0.02105263	0.00127
-22	BDMN	38013	1/27/2004	Selasa	2375	3900500	0.02150538	-0.01827
-21	BDMN	38014	1/28/2004	Rabu	2350	3616000	-0.01052632	-0.00697
-20	BDMN	38015	1/29/2004	Kamis	2300	1936500	-0.0212766	-0.00973
-19	BDMN	38016	1/30/2004	Jumat	2275	632000	-0.01086957	-0.00884
-18	BDMN	38020	2/3/2004	Selasa	2175	1796500	-0.04395604	-0.03003
-17	BDMN	38021	2/4/2004	Rabu	2225	1892000	0.02298851	-0.00006
-16	BDMN	38022	2/5/2004	Kamis	2350	3114500	0.05617978	0.00848
-15	BDMN	38023	2/6/2004	Jumat	2400	7009000	0.0212766	0.03049
-14	BDMN	38026	2/9/2004	Senin	2550	5959000	0.0625	0.01098
-13	BDMN	38027	2/10/2004	Selasa	2575	4791500	0.00980392	-0.00063
-12	BDMN	38028	2/11/2004	Rabu	2575	769500	0	0.00394
-11	BDMN	38029	2/12/2004	Kamis	2475	3191000	-0.03883495	-0.00482
-110	BLTA	37974	12/19/2003	Jumat	900	397500	0.02857143	0.014
-109	BLTA	37977	12/22/2003	Senin	900	517000	0	0.01115
-108	BLTA	37978	12/23/2003	Selasa	925	692000	0.02777778	0.00313
-107	BLTA	37984	12/29/2003	Senin	1000	2028000	0.08108108	0.00728
-106	BLTA	37985	12/30/2003	Selasa	1000	1897000	0	0.02021
-105	BLTA	37988	1/2/2004	Jumat	975	473500	-0.025	-0.00164
-104	BLTA	37991	1/5/2004	Senin	1000	1464500	0.02564103	0.01821
-103	BLTA	37992	1/6/2004	Selasa	1000	700000	0	0.02977
-102	BLTA	37993	1/7/2004	Rabu	975	945500	-0.025	-0.00204
-101	BLTA	37994	1/8/2004	Kamis	1050	2210000	0.07692308	-0.0202
-100	BLTA	37995	1/9/2004	Jumat	1075	1717500	0.02380952	0.03024
-99	BLTA	37998	1/12/2004	Senin	1075	2016000	0	0.0313
-98	BLTA	37999	1/13/2004	Selasa	1125	2113500	0.04651163	-0.01484
-97	BLTA	38000	1/14/2004	Rabu	1125	1309000	0	0.00086
-96	BLTA	38001	1/15/2004	Kamis	1100	1643000	-0.02222222	0.01806
-95	BLTA	38002	1/16/2004	Jumat	1100	510000	0	0.00911
-94	BLTA	38005	1/19/2004	Senin	1075	1230000	-0.02272727	0.00901
-93	BLTA	38006	1/20/2004	Selasa	1075	432000	0	-0.005
-92	BLTA	38007	1/21/2004	Rabu	1100	1844500	0.02325581	0.00867
-91	BLTA	38009	1/23/2004	Jumat	1125	1572500	0.02272727	0.00411
-90	BLTA	38012	1/26/2004	Senin	1125	604500	0	0.01234
-89	BLTA	38013	1/27/2004	Selasa	1125	1449500	0	0.00127
-88	BLTA	38014	1/28/2004	Rabu	1125	3007000	0	-0.01827
-87	BLTA	38015	1/29/2004	Kamis	1050	4857000	-0.06666667	-0.00697
-86	BLTA	38016	1/30/2004	Jumat	975	2042000	-0.07142857	-0.00973
-85	BLTA	38020	2/3/2004	Selasa	1000	985500	0.02564103	-0.00884
-84	BLTA	38021	2/4/2004	Rabu	1000	1142500	0	-0.03003
-83	BLTA	38022	2/5/2004	Kamis	1000	987000	0	-0.00006
-82	BLTA	38023	2/6/2004	Jumat	1075	3168500	0.075	0.00848

-81	BLTA	38026	2/9/2004	Senin	1075	1135000	0	0.03049
-80	BLTA	38027	2/10/2004	Selasa	1075	671000	0	0.01098
-79	BLTA	38028	2/11/2004	Rabu	1050	831500	-0.02325581	-0.00063
-78	BLTA	38029	2/12/2004	Kamis	1075	1363000	0.02380952	0.00394
-77	BLTA	38030	2/13/2004	Jumat	1125	2823500	0.04651163	-0.00482
-76	BLTA	38033	2/16/2004	Senin	1125	1105000	0	0.00921
-75	BLTA	38034	2/17/2004	Selasa	1125	698000	0	0.00499
-74	BLTA	38035	2/18/2004	Rabu	1100	694000	-0.02222222	0.01146
-73	BLTA	38036	2/19/2004	Kamis	1100	235500	0	0.00449
-72	BLTA	38037	2/20/2004	Jumat	1100	526000	0	0.00638
-71	BLTA	38041	2/24/2004	Selasa	1125	1382500	0.02272727	-0.01726
-70	BLTA	38042	2/25/2004	Rabu	1175	3034500	0.04444444	-0.00474
-69	BLTA	38043	2/26/2004	Kamis	1175	1075000	0	-0.00133
-68	BLTA	38044	2/27/2004	Jumat	1150	1472500	-0.0212766	-0.01925
-67	BLTA	38047	3/1/2004	Senin	1150	12553500	0	-0.00273
-66	BLTA	38048	3/2/2004	Selasa	1200	1498000	0.04347826	0.02732
-65	BLTA	38049	3/3/2004	Rabu	1200	1730000	0	-0.00374
-64	BLTA	38050	3/4/2004	Kamis	1225	1977000	0.02083333	-0.00265
-63	BLTA	38051	3/5/2004	Jumat	1225	1515000	0	0.00419
-62	BLTA	38054	3/8/2004	Senin	1200	1321000	-0.02040816	-0.00661
-61	BLTA	38055	3/9/2004	Selasa	1200	735500	0	-0.00232
-60	BLTA	38056	3/10/2004	Rabu	1150	555000	-0.04166667	-0.01394
-59	BLTA	38057	3/11/2004	Kamis	1125	797000	-0.02173913	-0.02516
-58	BLTA	38058	3/12/2004	Jumat	1075	1641000	-0.04444444	-0.00411
-57	BLTA	38061	3/15/2004	Senin	1125	1259000	0.04651163	-0.01897
-56	BLTA	38062	3/16/2004	Selasa	1100	572000	-0.02222222	-0.01101
-55	BLTA	38063	3/17/2004	Rabu	1100	1021500	0	0.02012
-54	BLTA	38064	3/18/2004	Kamis	1100	446000	0	0.00408
-53	BLTA	38065	3/19/2004	Jumat	1100	440000	0	0.01274
-52	BLTA	38069	3/23/2004	Selasa	1050	1702500	-0.04545455	-0.00871
-51	BLTA	38070	3/24/2004	Rabu	1075	516000	0.02380952	0.00319
-50	BLTA	38071	3/25/2004	Kamis	1050	491000	-0.02325581	-0.01582
-49	BLTA	38072	3/26/2004	Jumat	1050	235000	0	-0.01784
-48	BLTA	38075	3/29/2004	Senin	1050	110500	0	0.00391
-47	BLTA	38076	3/30/2004	Selasa	1075	497000	0.02380952	0.01833
-46	BLTA	38077	3/31/2004	Rabu	1075	474500	0	0.00769
-45	BLTA	38078	4/1/2004	Kamis	1075	587000	0	0.00269
-44	BLTA	38079	4/2/2004	Jumat	1075	352000	0	0.01762
-43	BLTA	38083	4/6/2004	Selasa	1100	1032000	0.02325581	0.02784
-42	BLTA	38084	4/7/2004	Rabu	1075	596000	-0.02272727	0.0037
-41	BLTA	38085	4/8/2004	Kamis	1075	610500	0	0.00674
-40	BLTA	38089	4/12/2004	Senin	1075	451000	0	-0.01514
-39	BLTA	38090	4/13/2004	Selasa	1050	975000	-0.02325581	0.00511
-38	BLTA	38091	4/14/2004	Rabu	1050	537500	0	0.0081
-37	BLTA	38092	4/15/2004	Kamis	1050	550000	0	-0.00643
-36	BLTA	38093	4/16/2004	Jumat	1050	327500	0	0.00464
-35	BLTA	38096	4/19/2004	Senin	1050	379500	0	0.01065
-34	BLTA	38097	4/20/2004	Selasa	1050	1257500	0	0.03315
-33	BLTA	38098	4/21/2004	Rabu	1050	1107500	0	0.00412
-32	BLTA	38099	4/22/2004	Kamis	1025	453000	-0.02380952	-0.01201
-31	BLTA	38100	4/23/2004	Jumat	1025	162000	0	0.01369
-30	BLTA	38103	4/26/2004	Senin	1025	572500	0	-0.00453
-29	BLTA	38104	4/27/2004	Selasa	1025	1376500	0	0.0079
-28	BLTA	38105	4/28/2004	Rabu	1025	286500	0	-0.00028
-27	BLTA	38106	4/29/2004	Kamis	975	847000	-0.04878049	-0.01952

-26	BLTA	38107	4/30/2004	Jumat	1000	1257500	0.02564103	-0.02314
-25	BLTA	38111	5/4/2004	Selasa	1000	535500	0	-0.00486
-24	BLTA	38112	5/5/2004	Rabu	975	389500	-0.025	-0.02761
-23	BLTA	38113	5/6/2004	Kamis	925	491500	-0.05128205	-0.01578
-22	BLTA	38114	5/7/2004	Jumat	925	723000	0	-0.00333
-21	BLTA	38117	5/10/2004	Senin	875	103000	-0.05405405	-0.04897
-20	BLTA	38118	5/11/2004	Selasa	900	176000	0.02857143	0.01562
-19	BLTA	38119	5/12/2004	Rabu	925	102500	0.02777778	0.03624
-18	BLTA	38120	5/13/2004	Kamis	950	209500	0.02702703	-0.00692
-17	BLTA	38121	5/14/2004	Jumat	875	1326000	-0.07894737	-0.02223
-16	BLTA	38124	5/17/2004	Senin	750	1837500	-0.14285714	-0.07504
-15	BLTA	38125	5/18/2004	Selasa	775	530500	0.03333333	0.01148
-14	BLTA	38126	5/19/2004	Rabu	800	921500	0.03225806	0.04532
-13	BLTA	38128	5/21/2004	Jumat	825	564000	0.03125	0.02566
-12	BLTA	38131	5/24/2004	Senin	900	1357000	0.09090909	0.01055
-11	BLTA	38132	5/25/2004	Selasa	875	1428000	-0.02777778	-0.02108
-110	BMTR	37958	12/3/2003	Rabu	3200	226500	0.024	0.00601
-109	BMTR	37959	12/4/2003	Kamis	3200	245500	0	0.01599
-108	BMTR	37960	12/5/2003	Jumat	3175	516500	-0.0078125	-0.00421
-107	BMTR	37963	12/8/2003	Senin	3200	220000	0.00787402	-0.00484
-106	BMTR	37964	12/9/2003	Selasa	3200	39000	0	0.01524
-105	BMTR	37965	12/10/2003	Rabu	3200	5000	0	-0.00511
-104	BMTR	37966	12/11/2003	Kamis	3200	0	0	0.00233
-103	BMTR	37967	12/12/2003	Jumat	3200	0	0	0.0114
-102	BMTR	37970	12/15/2003	Senin	3175	13000	-0.0078125	0.00523
-101	BMTR	37971	12/16/2003	Selasa	3050	4500	-0.03937008	0.00271
-100	BMTR	37972	12/17/2003	Rabu	3150	51000	0.03276689	-0.00245
-99	BMTR	37973	12/18/2003	Kamis	3150	0	0	-0.00184
-98	BMTR	37974	12/19/2003	Jumat	3050	20500	-0.03174603	0.014
-97	BMTR	37977	12/22/2003	Senin	3100	8500	0.01639344	0.01115
-96	BMTR	37978	12/23/2003	Selasa	3200	74500	0.03225806	0.00313
-95	BMTR	37984	12/29/2003	Senin	3300	219000	0.03125	0.00728
-94	BMTR	37985	12/30/2003	Selasa	3200	277000	-0.03030303	0.02021
-93	BMTR	37988	1/2/2004	Jumat	3400	316000	0.0625	-0.00164
-92	BMTR	37991	1/5/2004	Senin	3550	432500	0.04411765	0.01821
-91	BMTR	37992	1/6/2004	Selasa	3400	65500	-0.04225352	0.02977
-90	BMTR	37993	1/7/2004	Rabu	3400	124500	0	-0.00204
-89	BMTR	37994	1/8/2004	Kamis	3400	297000	0	-0.0202
-88	BMTR	37995	1/9/2004	Jumat	3525	360000	0.03676471	0.03024
-87	BMTR	37998	1/12/2004	Senin	3525	29500	0	0.0313
-86	BMTR	37999	1/13/2004	Selasa	3750	817000	0.06382979	-0.01484
-85	BMTR	38000	1/14/2004	Rabu	3850	582000	0.02666667	0.00086
-84	BMTR	38001	1/15/2004	Kamis	3750	367000	-0.02597403	0.01806
-83	BMTR	38002	1/16/2004	Jumat	3800	214500	0.01333333	0.00911
-82	BMTR	38005	1/19/2004	Senin	3800	1258000	0	0.00901
-81	BMTR	38006	1/20/2004	Selasa	3850	326500	0.01315789	-0.005
-80	BMTR	38007	1/21/2004	Rabu	3825	121000	-0.00649351	0.00867
-79	BMTR	38009	1/23/2004	Jumat	3800	132500	-0.00653595	0.00411
-78	BMTR	38012	1/26/2004	Senin	3800	65000	0	0.01234
-77	BMTR	38013	1/27/2004	Selasa	3675	84000	-0.03289474	0.00127
-76	BMTR	38014	1/28/2004	Rabu	3800	235000	0.03401361	-0.01827
-75	BMTR	38015	1/29/2004	Kamis	3800	267500	0	-0.00697
-74	BMTR	38016	1/30/2004	Jumat	3700	208000	-0.02631579	-0.00973
-73	BMTR	38020	2/3/2004	Selasa	3700	387000	0	-0.00884
-72	BMTR	38021	2/4/2004	Rabu	3700	229000	0	-0.03003

-71	BMTR	38022	2/5/2004	Kamis	3800	551500	0.02702703	-0.00006
-70	BMTR	38023	2/6/2004	Jumat	3750	39000	-0.01315789	0.00848
-69	BMTR	38026	2/9/2004	Senin	3700	134500	-0.01333333	0.03049
-68	BMTR	38027	2/10/2004	Selasa	3700	194500	0	0.01098
-67	BMTR	38028	2/11/2004	Rabu	3700	509000	0	-0.00063
-66	BMTR	38029	2/12/2004	Kamis	3675	51000	-0.00675676	0.00394
-65	BMTR	38030	2/13/2004	Jumat	3650	307500	-0.00680272	-0.00482
-64	BMTR	38033	2/16/2004	Senin	3650	251000	0	0.00921
-63	BMTR	38034	2/17/2004	Selasa	3675	225000	0.00684932	0.00499
-62	BMTR	38035	2/18/2004	Rabu	3675	323000	0	0.01146
-61	BMTR	38036	2/19/2004	Kamis	3650	32500	-0.00680272	0.00449
-60	BMTR	38037	2/20/2004	Jumat	3625	183000	-0.00684932	0.00638
-59	BMTR	38041	2/24/2004	Selasa	3650	120500	0.00689655	-0.01726
-58	BMTR	38042	2/25/2004	Rabu	3600	40000	-0.01369863	-0.00474
-57	BMTR	38043	2/26/2004	Kamis	3600	29500	0	-0.00133
-56	BMTR	38044	2/27/2004	Jumat	3575	154000	-0.00694444	-0.01925
-55	BMTR	38047	3/1/2004	Senin	3600	175000	0.00699301	-0.00273
-54	BMTR	38048	3/2/2004	Selasa	3600	13000	0	0.02732
-53	BMTR	38049	3/3/2004	Rabu	3600	105000	0	-0.00374
-52	BMTR	38050	3/4/2004	Kamis	3600	12500	0	-0.00265
-51	BMTR	38051	3/5/2004	Jumat	3600	49500	0	0.00419
-50	BMTR	38054	3/8/2004	Senin	3600	291000	0	-0.00661
-49	BMTR	38055	3/9/2004	Selasa	3600	345500	0	-0.00232
-48	BMTR	38056	3/10/2004	Rabu	3600	226500	0	-0.01394
-47	BMTR	38057	3/11/2004	Kamis	3600	198500	0	-0.02516
-46	BMTR	38058	3/12/2004	Jumat	3600	313500	0	-0.00411
-45	BMTR	38061	3/15/2004	Senin	3675	128000	0.02083333	-0.01897
-44	BMTR	38062	3/16/2004	Selasa	3600	85500	-0.02040816	-0.01101
-43	BMTR	38063	3/17/2004	Rabu	3575	131500	-0.00694444	0.02012
-42	BMTR	38064	3/18/2004	Kamis	3500	25000	-0.02097902	0.00408
-41	BMTR	38065	3/19/2004	Jumat	3500	360500	0	0.01274
-40	BMTR	38069	3/23/2004	Selasa	3500	177500	0	-0.00871
-39	BMTR	38070	3/24/2004	Rabu	3500	27500	0	0.00319
-38	BMTR	38071	3/25/2004	Kamis	3500	132000	0	-0.01582
-37	BMTR	38072	3/26/2004	Jumat	3500	25000	0	-0.01784
-36	BMTR	38075	3/29/2004	Senin	3500	0	0	0.00391
-35	BMTR	38076	3/30/2004	Selasa	3500	214000	0	0.01833
-34	BMTR	38077	3/31/2004	Rabu	3650	277000	0.04285714	0.00769
-33	BMTR	38078	4/1/2004	Kamis	3650	0	0	0.00259
-32	BMTR	38079	4/2/2004	Jumat	3600	11500	-0.01369863	0.01762
-31	BMTR	38083	4/6/2004	Selasa	3625	809000	0.00694444	0.02784
-30	BMTR	38084	4/7/2004	Rabu	3575	460000	-0.0137931	0.0037
-29	BMTR	38085	4/8/2004	Kamis	3600	72500	0.00699301	0.00674
-28	BMTR	38089	4/12/2004	Senin	3550	268500	-0.01388889	-0.01514
-27	BMTR	38090	4/13/2004	Selasa	3600	2560000	0.01408451	0.00511
-26	BMTR	38091	4/14/2004	Rabu	3575	4136000	-0.00694444	0.0081
-25	BMTR	38092	4/15/2004	Kamis	3575	3280500	0	-0.00643
-24	BMTR	38093	4/16/2004	Jumat	3575	590000	0	0.00464
-23	BMTR	38096	4/19/2004	Senin	3575	553000	0	0.01065
-22	BMTR	38097	4/20/2004	Selasa	3575	826500	0	0.03315
-21	BMTR	38098	4/21/2004	Rabu	3575	371000	0	0.00412
-20	BMTR	38099	4/22/2004	Kamis	3575	0	0	-0.01201
-19	BMTR	38100	4/23/2004	Jumat	3575	121000	0	0.01369
-18	BMTR	38103	4/26/2004	Senin	3500	25000	-0.02097902	-0.00453
-17	BMTR	38104	4/27/2004	Selasa	3400	46500	-0.02857143	0.0079

-16	BMTR	38105	4/28/2004	Rabu	3225	249500	-0.05147059	-0.00028
-15	BMTR	38106	4/29/2004	Kamis	3400	248000	0.05426357	-0.01952
-14	BMTR	38107	4/30/2004	Jumat	3400	182500	0	-0.02314
-13	BMTR	38111	5/4/2004	Selasa	3400	240000	0	-0.00486
-12	BMTR	38112	5/5/2004	Rabu	3400	0	0	-0.02761
-11	BMTR	38113	5/6/2004	Kamis	3350	2500	-0.01470588	-0.01578
-110	CLPI	37991	1/5/2004	Senin	500	0	0	0.01821
-109	CLPI	37992	1/6/2004	Selasa	500	0	0	0.02977
-108	CLPI	37993	1/7/2004	Rabu	500	0	0	-0.00204
-107	CLPI	37994	1/8/2004	Kamis	510	500	0.02	-0.0202
-106	CLPI	37995	1/9/2004	Jumat	520	0	0.01960784	0.03024
-105	CLPI	37998	1/12/2004	Senin	450	0	-0.13461538	0.0313
-104	CLPI	37999	1/13/2004	Selasa	450	0	0	-0.01484
-103	CLPI	38000	1/14/2004	Rabu	450	0	0	0.00086
-102	CLPI	38001	1/15/2004	Kamis	450	0	0	0.01906
-101	CLPI	38002	1/16/2004	Jumat	450	0	0	0.00911
-100	CLPI	38005	1/19/2004	Senin	450	0	0	0.00901
-99	CLPI	38006	1/20/2004	Selasa	450	0	0	-0.005
-98	CLPI	38007	1/21/2004	Rabu	450	0	0	0.00867
-97	CLPI	38009	1/23/2004	Jumat	450	0	0	0.00411
-96	CLPI	38012	1/26/2004	Senin	450	0	0	0.01234
-95	CLPI	38013	1/27/2004	Selasa	450	0	0	0.00127
-94	CLPI	38014	1/28/2004	Rabu	450	0	0	-0.01827
-93	CLPI	38015	1/29/2004	Kamis	450	0	0	-0.00697
-92	CLPI	38016	1/30/2004	Jumat	450	0	0	-0.00973
-91	CLPI	38020	2/3/2004	Selasa	500	0	0.11111111	-0.00884
-90	CLPI	38021	2/4/2004	Rabu	500	0	0	-0.03003
-89	CLPI	38022	2/5/2004	Kamis	500	0	0	-0.00006
-88	CLPI	38023	2/6/2004	Jumat	500	0	0	0.00348
-87	CLPI	38026	2/9/2004	Senin	500	0	0	0.03049
-86	CLPI	38027	2/10/2004	Selasa	500	0	0	0.01098
-85	CLPI	38028	2/11/2004	Rabu	500	0	0	-0.00063
-84	CLPI	38029	2/12/2004	Kamis	500	0	0	0.00394
-83	CLPI	38030	2/13/2004	Jumat	500	0	0	-0.00482
-82	CLPI	38033	2/16/2004	Senin	475	500	-0.05	0.00921
-81	CLPI	38034	2/17/2004	Selasa	475	500	0	0.00499
-80	CLPI	38035	2/18/2004	Rabu	475	0	0	0.01146
-79	CLPI	38036	2/19/2004	Kamis	475	0	0	0.00449
-78	CLPI	38037	2/20/2004	Jumat	475	0	0	0.00638
-77	CLPI	38041	2/24/2004	Selasa	475	0	0	-0.01726
-76	CLPI	38042	2/25/2004	Rabu	475	0	0	-0.00474
-75	CLPI	38043	2/26/2004	Kamis	475	0	0	-0.00133
-74	CLPI	38044	2/27/2004	Jumat	480	0	0.01052632	-0.01925
-73	CLPI	38047	3/1/2004	Senin	480	0	0	-0.00273
-72	CLPI	38048	3/2/2004	Selasa	480	0	0	0.02732
-71	CLPI	38049	3/3/2004	Rabu	480	10000	0	-0.00374
-70	CLPI	38050	3/4/2004	Kamis	480	0	0	-0.00265
-69	CLPI	38051	3/5/2004	Jumat	480	0	0	0.00419
-68	CLPI	38054	3/8/2004	Senin	480	0	0	-0.00661
-67	CLPI	38055	3/9/2004	Selasa	480	0	0	-0.00232
-66	CLPI	38056	3/10/2004	Rabu	480	0	0	-0.01394
-65	CLPI	38057	3/11/2004	Kamis	480	0	0	-0.02516
-64	CLPI	38058	3/12/2004	Jumat	480	0	0	-0.00411
-63	CLPI	38061	3/15/2004	Senin	480	2500	0	-0.01897
-62	CLPI	38062	3/16/2004	Selasa	480	2500	0	-0.01101

-61	CLPI	38063	3/17/2004	Rabu	480	0	0	0.02012
-60	CLPI	38064	3/18/2004	Kamis	480	0	0	0.00408
-59	CLPI	38065	3/19/2004	Jumat	480	0	0	0.01274
-58	CLPI	38069	3/23/2004	Selasa	480	0	0	-0.00871
-57	CLPI	38070	3/24/2004	Rabu	480	0	0	0.00319
-56	CLPI	38071	3/25/2004	Kamis	480	2500	0	-0.01582
-55	CLPI	38072	3/26/2004	Jumat	480	0	0	-0.01784
-54	CLPI	38075	3/29/2004	Senin	480	0	0	0.00391
-53	CLPI	38076	3/30/2004	Selasa	480	2500	0	0.01833
-52	CLPI	38077	3/31/2004	Rabu	480	0	0	0.00769
-51	CLPI	38078	4/1/2004	Kamis	480	0	0	0.00269
-50	CLPI	38079	4/2/2004	Jumat	450	0	-0.0625	0.01762
-49	CLPI	38083	4/6/2004	Selasa	450	1000	0	0.02784
-48	CLPI	38084	4/7/2004	Rabu	450	0	0	0.0037
-47	CLPI	38085	4/8/2004	Kamis	450	0	0	0.00674
-46	CLPI	38089	4/12/2004	Senin	450	0	0	-0.01514
-45	CLPI	38090	4/13/2004	Selasa	450	0	0	0.00511
-44	CLPI	38091	4/14/2004	Rabu	450	0	0	0.0081
-43	CLPI	38092	4/15/2004	Kamis	450	0	0	-0.00643
-42	CLPI	38093	4/16/2004	Jumat	450	0	0	0.00464
-41	CLPI	38096	4/19/2004	Senin	450	0	0	0.01065
-40	CLPI	38097	4/20/2004	Selasa	450	0	0	0.03315
-39	CLPI	38098	4/21/2004	Rabu	450	0	0	0.00412
-38	CLPI	38099	4/22/2004	Kamis	450	0	0	-0.01201
-37	CLPI	38100	4/23/2004	Jumat	450	0	0	0.01369
-36	CLPI	38103	4/26/2004	Senin	450	0	0	-0.00453
-35	CLPI	38104	4/27/2004	Selasa	450	0	0	0.0079
-34	CLPI	38105	4/28/2004	Rabu	450	0	0	-0.00028
-33	CLPI	38106	4/29/2004	Kamis	470	0	0.04444444	-0.01952
-32	CLPI	38107	4/30/2004	Jumat	470	0	0	-0.02314
-31	CLPI	38111	5/4/2004	Selasa	470	0	0	-0.00486
-30	CLPI	38112	5/5/2004	Rabu	470	0	0	-0.02761
-29	CLPI	38113	5/6/2004	Kamis	470	0	0	-0.01578
-28	CLPI	38114	5/7/2004	Jumat	470	0	0	-0.00333
-27	CLPI	38117	5/10/2004	Senin	470	0	0	-0.04897
-26	CLPI	38118	5/11/2004	Selasa	460	0	-0.0212766	0.01562
-25	CLPI	38119	5/12/2004	Rabu	460	0	0	0.03624
-24	CLPI	38120	5/13/2004	Kamis	460	0	0	-0.00692
-23	CLPI	38121	5/14/2004	Jumat	460	0	0	-0.02223
-22	CLPI	38124	5/17/2004	Senin	460	0	0	-0.07504
-21	CLPI	38125	5/18/2004	Selasa	460	0	0	0.01148
-20	CLPI	38126	5/19/2004	Rabu	450	0	-0.02173913	0.04532
-19	CLPI	38128	5/21/2004	Jumat	450	0	0	0.02566
-18	CLPI	38131	5/24/2004	Senin	450	0	0	0.01055
-17	CLPI	38132	5/25/2004	Selasa	450	0	0	-0.02108
-16	CLPI	38133	5/26/2004	Rabu	450	0	0	0.00121
-15	CLPI	38134	5/27/2004	Kamis	450	0	0	0.01436
-14	CLPI	38135	5/28/2004	Jumat	450	0	0	0.00779
-13	CLPI	38138	5/31/2004	Senin	450	0	0	-0.00201
-12	CLPI	38139	6/1/2004	Selasa	450	0	0	-0.00179
-11	CLPI	38140	6/2/2004	Rabu	450	0	0	-0.01663
-110	DEFI	37974	12/19/2003	Jumat	165	10500	-0.02941176	0.014
-109	DEFI	37977	12/22/2003	Senin	165	0	0	0.01115
-108	DEFI	37978	12/23/2003	Selasa	165	0	0	0.00313
-107	DEFI	37984	12/29/2003	Senin	160	1000	-0.03030303	0.00728

-106	DEFI	37985	12/30/2003	Selasa	160	0	0	0.02021
-105	DEFI	37988	1/2/2004	Jumat	160	0	0	-0.00164
-104	DEFI	37991	1/5/2004	Senin	160	0	0	0.01621
-103	DEFI	37992	1/6/2004	Selasa	165	18500	0.03125	0.02977
-102	DEFI	37993	1/7/2004	Rabu	165	0	0	-0.00204
-101	DEFI	37994	1/8/2004	Kamis	165	0	0	-0.02021
-100	DEFI	37995	1/9/2004	Jumat	195	1000	0.18181818	0.03024
-99	DEFI	37998	1/12/2004	Senin	165	6000	-0.15384615	0.0313
-98	DEFI	37999	1/13/2004	Selasa	165	0	0	-0.01484
-97	DEFI	38000	1/14/2004	Rabu	165	0	0	0.00086
-96	DEFI	38001	1/15/2004	Kamis	190	17000	0.15151515	0.01806
-95	DEFI	38002	1/16/2004	Jumat	190	10000	0	0.00911
-94	DEFI	38005	1/19/2004	Senin	195	5000	0.02631579	0.00901
-93	DEFI	38006	1/20/2004	Selasa	195	3000	0	-0.0051
-92	DEFI	38007	1/21/2004	Rabu	195	0	0	0.00357
-91	DEFI	38009	1/23/2004	Jumat	195	0	0	0.00412
-90	DEFI	38012	1/26/2004	Senin	200	48000	0.02564103	0.01234
-89	DEFI	38013	1/27/2004	Selasa	210	65500	0.05	0.00127
-88	DEFI	38014	1/28/2004	Rabu	210	15000	0	-0.01827
-87	DEFI	38015	1/29/2004	Kamis	210	240500	0	-0.00697
-86	DEFI	38016	1/30/2004	Jumat	200	10000	-0.04761905	-0.00973
-85	DEFI	38020	2/3/2004	Selasa	200	0	0	-0.00884
-84	DEFI	38021	2/4/2004	Rabu	200	0	0	-0.03003
-83	DEFI	38022	2/5/2004	Kamis	200	0	0	-0.00006
-82	DEFI	38023	2/6/2004	Jumat	200	0	0	0.00848
-81	DEFI	38026	2/9/2004	Senin	200	0	0	0.03048
-80	DEFI	38027	2/10/2004	Selasa	200	0	0	0.01098
-79	DEFI	38028	2/11/2004	Rabu	200	0	0	-0.00063
-78	DEFI	38029	2/12/2004	Kamis	200	0	0	0.00394
-77	DEFI	38030	2/13/2004	Jumat	170	10000	-0.15	-0.00482
-76	DEFI	38033	2/16/2004	Senin	170	0	0	0.00921
-75	DEFI	38034	2/17/2004	Selasa	170	0	0	0.00499
-74	DEFI	38035	2/18/2004	Rabu	170	0	0	0.01146
-73	DEFI	38036	2/19/2004	Kamis	170	0	0	0.00449
-72	DEFI	38037	2/20/2004	Jumat	170	0	0	0.00638
-71	DEFI	38041	2/24/2004	Selasa	170	0	0	-0.01726
-70	DEFI	38042	2/25/2004	Rabu	170	2000	0	-0.00474
-69	DEFI	38043	2/26/2004	Kamis	170	0	0	-0.00133
-68	DEFI	38044	2/27/2004	Jumat	170	0	0	-0.01925
-67	DEFI	38047	3/1/2004	Senin	150	5000	-0.11764706	-0.00273
-66	DEFI	38048	3/2/2004	Selasa	150	0	0	0.02732
-65	DEFI	38049	3/3/2004	Rabu	150	0	0	-0.00374
-64	DEFI	38050	3/4/2004	Kamis	150	0	0	-0.00265
-63	DEFI	38051	3/5/2004	Jumat	150	0	0	0.00419
-62	DEFI	38054	3/8/2004	Senin	150	0	0	-0.00661
-61	DEFI	38055	3/9/2004	Selasa	150	0	0	-0.00232
-60	DEFI	38056	3/10/2004	Rabu	150	0	0	-0.01394
-59	DEFI	38057	3/11/2004	Kamis	150	0	0	-0.02516
-58	DEFI	38058	3/12/2004	Jumat	150	0	0	-0.00411
-57	DEFI	38061	3/15/2004	Senin	150	0	0	-0.01897
-56	DEFI	38062	3/16/2004	Selasa	150	0	0	-0.01101
-55	DEFI	38063	3/17/2004	Rabu	150	0	0	0.02012
-54	DEFI	38064	3/18/2004	Kamis	150	0	0	0.00408
-53	DEFI	38065	3/19/2004	Jumat	150	0	0	0.01274
-52	DEFI	38069	3/23/2004	Selasa	150	0	0	-0.00871

-51	DEFI	38070	3/24/2004	Rabu	150	0	0	0.00319
-50	DEFI	38071	3/25/2004	Kamis	150	0	0	-0.01582
-49	DEFI	38072	3/26/2004	Jumat	190	23500	0.26666667	-0.01784
-48	DEFI	38075	3/29/2004	Senin	190	0	0	0.00391
-47	DEFI	38076	3/30/2004	Selasa	150	5000	-0.21052632	0.01833
-46	DEFI	38077	3/31/2004	Rabu	150	0	0	0.00769
-45	DEFI	38078	4/1/2004	Kamis	150	0	0	0.00269
-44	DEFI	38079	4/2/2004	Jumat	150	0	0	0.01762
-43	DEFI	38083	4/6/2004	Selasa	150	0	0	0.02784
-42	DEFI	38084	4/7/2004	Rabu	150	0	0	0.0037
-41	DEFI	38085	4/8/2004	Kamis	150	0	0	0.00674
-40	DEFI	38089	4/12/2004	Senin	150	0	0	-0.01514
-39	DEFI	38090	4/13/2004	Selasa	150	0	0	0.00511
-38	DEFI	38091	4/14/2004	Rabu	150	0	0	0.0081
-37	DEFI	38092	4/15/2004	Kamis	150	0	0	-0.00643
-36	DEFI	38093	4/16/2004	Jumat	150	0	0	0.00464
-35	DEFI	38096	4/19/2004	Senin	150	0	0	0.01065
-34	DEFI	38097	4/20/2004	Selasa	150	0	0	0.03315
-33	DEFI	38098	4/21/2004	Rabu	150	0	0	0.00412
-32	DEFI	38099	4/22/2004	Kamis	150	0	0	-0.01201
-31	DEFI	38100	4/23/2004	Jumat	150	0	0	0.01369
-30	DEFI	38103	4/26/2004	Senin	150	0	0	-0.00453
-29	DEFI	38104	4/27/2004	Selasa	150	0	0	0.0079
-28	DEFI	38105	4/28/2004	Rabu	150	0	0	-0.00028
-27	DEFI	38106	4/29/2004	Kamis	150	0	0	-0.01952
-26	DEFI	38107	4/30/2004	Jumat	150	0	0	-0.02314
-25	DEFI	38111	5/4/2004	Selasa	150	0	0	-0.00486
-24	DEFI	38112	5/5/2004	Rabu	150	0	0	-0.02761
-23	DEFI	38113	5/6/2004	Kamis	150	0	0	-0.01578
-22	DEFI	38114	5/7/2004	Jumat	150	0	0	-0.00333
-21	DEFI	38117	5/10/2004	Senin	150	0	0	-0.04897
-20	DEFI	38118	5/11/2004	Selasa	150	0	0	0.01562
-19	DEFI	38119	5/12/2004	Rabu	150	0	0	0.03624
-18	DEFI	38120	5/13/2004	Kamis	150	0	0	-0.00692
-17	DEFI	38121	5/14/2004	Jumat	150	10000	0	-0.02223
-16	DEFI	38124	5/17/2004	Senin	150	0	0	-0.07504
-15	DEFI	38125	5/18/2004	Selasa	150	0	0	0.01148
-14	DEFI	38126	5/19/2004	Rabu	150	0	0	0.04532
-13	DEFI	38128	5/21/2004	Jumat	150	0	0	0.02566
-12	DEFI	38131	5/24/2004	Senin	150	0	0	0.01055
-11	DEFI	38132	5/25/2004	Selasa	150	0	0	-0.02108
-110	DLTA	37988	1/2/2004	Jumat	8700	0	-0.08421053	-0.00164
-109	DLTA	37991	1/5/2004	Senin	8700	0	0	0.01821
-108	DLTA	37992	1/6/2004	Selasa	8700	0	0	0.02977
-107	DLTA	37993	1/7/2004	Rabu	8700	0	0	-0.00204
-106	DLTA	37994	1/8/2004	Kamis	8700	0	0	-0.0202
-105	DLTA	37995	1/9/2004	Jumat	8700	0	0	0.03024
-104	DLTA	37998	1/12/2004	Senin	8700	0	0	0.0313
-103	DLTA	37999	1/13/2004	Selasa	8700	0	0	-0.01484
-102	DLTA	38000	1/14/2004	Rabu	8700	0	0	0.00086
-101	DLTA	38001	1/15/2004	Kamis	9300	2500	0.06896552	0.01806
-100	DLTA	38002	1/16/2004	Jumat	9300	3000	0	0.00911
-99	DLTA	38005	1/19/2004	Senin	9300	0	0	0.00901
-98	DLTA	38006	1/20/2004	Selasa	9300	0	0	-0.005
-97	DLTA	38007	1/21/2004	Rabu	9300	0	0	0.00867

-96	DLTA	38009	1/23/2004	Jumat	9300	1000	0	0.00411
-95	DLTA	38012	1/26/2004	Senin	9500	2500	0.02150538	0.01234
-94	DLTA	38013	1/27/2004	Selasa	9500	17500	0	0.00127
-93	DLTA	38014	1/28/2004	Rabu	9550	6500	0.00526316	-0.01827
-92	DLTA	38015	1/29/2004	Kamis	9800	7500	0.02617801	-0.00697
-91	DLTA	38016	1/30/2004	Jumat	10000	6000	0.02040816	-0.00973
-90	DLTA	38020	2/3/2004	Selasa	10450	7500	0.045	-0.00884
-89	DLTA	38021	2/4/2004	Rabu	10450	0	0	-0.03003
-88	DLTA	38022	2/5/2004	Kamis	10450	0	0	-0.00006
-87	DLTA	38023	2/6/2004	Jumat	10200	3000	-0.02392344	0.00848
-86	DLTA	38026	2/9/2004	Senin	10200	0	0	0.03049
-85	DLTA	38027	2/10/2004	Selasa	10200	0	0	0.01098
-84	DLTA	38028	2/11/2004	Rabu	10200	0	0	-0.00063
-83	DLTA	38029	2/12/2004	Kamis	10200	0	0	0.00394
-82	DLTA	38030	2/13/2004	Jumat	10200	0	0	-0.00482
-81	DLTA	38033	2/16/2004	Senin	10200	0	0	0.00921
-80	DLTA	38034	2/17/2004	Selasa	10200	0	0	0.00499
-79	DLTA	38035	2/18/2004	Rabu	10200	0	0	0.01146
-78	DLTA	38036	2/19/2004	Kamis	10200	0	0	0.00449
-77	DLTA	38037	2/20/2004	Jumat	10400	2500	0.01960784	0.00638
-76	DLTA	38041	2/24/2004	Selasa	10400	0	0	-0.01726
-75	DLTA	38042	2/25/2004	Rabu	10500	3500	0.00961538	-0.00474
-74	DLTA	38043	2/26/2004	Kamis	10700	2500	0.01904762	-0.00133
-73	DLTA	38044	2/27/2004	Jumat	10700	0	0	-0.01925
-72	DLTA	38047	3/1/2004	Senin	10700	0	0	-0.00273
-71	DLTA	38048	3/2/2004	Selasa	10850	500	0.01401869	0.02732
-70	DLTA	38049	3/3/2004	Rabu	11000	7000	0.01382488	-0.00374
-69	DLTA	38050	3/4/2004	Kamis	11000	0	0	-0.00265
-68	DLTA	38051	3/5/2004	Jumat	11000	0	0	0.00419
-67	DLTA	38054	3/8/2004	Senin	11000	0	0	-0.00661
-66	DLTA	38055	3/9/2004	Selasa	11000	0	0	-0.00232
-65	DLTA	38056	3/10/2004	Rabu	11000	0	0	-0.01394
-64	DLTA	38057	3/11/2004	Kamis	11000	0	0	-0.02516
-63	DLTA	38058	3/12/2004	Jumat	11000	9500	0	-0.00411
-62	DLTA	38061	3/15/2004	Senin	11000	0	0	-0.01897
-61	DLTA	38062	3/16/2004	Selasa	11000	0	0	-0.01101
-60	DLTA	38063	3/17/2004	Rabu	11000	0	0	0.02012
-59	DLTA	38064	3/18/2004	Kamis	11000	0	0	0.00408
-58	DLTA	38065	3/19/2004	Jumat	11000	0	0	0.01274
-57	DLTA	38069	3/23/2004	Selasa	11000	0	0	-0.00871
-56	DLTA	38070	3/24/2004	Rabu	11000	0	0	0.00319
-55	DLTA	38071	3/25/2004	Kamis	11000	0	0	-0.01582
-54	DLTA	38072	3/26/2004	Jumat	11000	0	0	-0.01784
-53	DLTA	38075	3/29/2004	Senin	11000	0	0	0.00391
-52	DLTA	38076	3/30/2004	Selasa	11000	0	0	0.01833
-51	DLTA	38077	3/31/2004	Rabu	10500	2500	-0.04545455	0.00769
-50	DLTA	38078	4/1/2004	Kamis	10500	0	0	0.00269
-49	DLTA	38079	4/2/2004	Jumat	10500	0	0	0.01762
-48	DLTA	38083	4/6/2004	Selasa	10500	10000	0	0.02784
-47	DLTA	38084	4/7/2004	Rabu	10500	0	0	0.0037
-46	DLTA	38085	4/8/2004	Kamis	10500	0	0	0.00674
-45	DLTA	38089	4/12/2004	Senin	10500	0	0	-0.01514
-44	DLTA	38090	4/13/2004	Selasa	10500	0	0	0.00511
-43	DLTA	38091	4/14/2004	Rabu	10500	0	0	0.0081
-42	DLTA	38092	4/15/2004	Kamis	10500	0	0	-0.00643

-41	DLTA	38093	4/16/2004	Jumat	10500	0	0	0.00464
-40	DLTA	38096	4/19/2004	Senin	10500	0	0	0.01065
-39	DLTA	38097	4/20/2004	Selasa	10500	0	0	0.03315
-38	DLTA	38098	4/21/2004	Rabu	10500	0	0	0.00412
-37	DLTA	38099	4/22/2004	Kamis	10500	0	0	-0.01201
-36	DLTA	38100	4/23/2004	Jumat	10500	0	0	0.01369
-35	DLTA	38103	4/26/2004	Senin	9900	6000	-0.05714286	-0.00453
-34	DLTA	38104	4/27/2004	Selasa	9800	7500	-0.01010101	0.0079
-33	DLTA	38105	4/28/2004	Rabu	9600	4000	-0.02040816	-0.00028
-32	DLTA	38106	4/29/2004	Kamis	9600	0	0	-0.01952
-31	DLTA	38107	4/30/2004	Jumat	9300	1500	-0.03125	-0.02314
-30	DLTA	38111	5/4/2004	Selasa	9300	0	0	-0.00486
-29	DLTA	38112	5/5/2004	Rabu	9300	0	0	-0.02761
-28	DLTA	38113	5/6/2004	Kamis	9300	0	0	-0.01578
-27	DLTA	38114	5/7/2004	Jumat	9300	0	0	-0.00333
-26	DLTA	38117	5/10/2004	Senin	9300	0	0	-0.04897
-25	DLTA	38118	5/11/2004	Selasa	8500	5000	-0.08602151	0.01562
-24	DLTA	38119	5/12/2004	Rabu	8500	0	0	0.03624
-23	DLTA	38120	5/13/2004	Kamis	8500	0	0	-0.00692
-22	DLTA	38121	5/14/2004	Jumat	8500	0	0	-0.02223
-21	DLTA	38124	5/17/2004	Senin	8400	5000	-0.01176471	-0.07504
-20	DLTA	38125	5/18/2004	Selasa	8400	0	0	0.01148
-19	DLTA	38126	5/19/2004	Rabu	8400	0	0	0.04532
-18	DLTA	38128	5/21/2004	Jumat	8400	0	0	0.02566
-17	DLTA	38131	5/24/2004	Senin	8400	0	0	0.01055
-16	DLTA	38132	5/25/2004	Selasa	8400	0	0	-0.02108
-15	DLTA	38133	5/26/2004	Rabu	8400	0	0	0.00121
-14	DLTA	38134	5/27/2004	Kamis	8400	0	0	0.01436
-13	DLTA	38135	5/28/2004	Jumat	9000	3000	0.07142857	0.00779
-12	DLTA	38138	5/31/2004	Senin	9000	0	0	-0.00201
-11	DLTA	38139	6/1/2004	Selasa	9000	0	0	-0.00179
-110	GMTD	37925	10/31/2003	Jumat	650	0	0	0.00524
-109	GMTD	37928	11/3/2003	Senin	650	0	0	-0.00364
-108	GMTD	37929	11/4/2003	Selasa	650	0	0	-0.01324
-107	GMTD	37930	11/5/2003	Rabu	650	0	0	0.01495
-106	GMTD	37931	11/6/2003	Kamis	650	0	0	0.01489
-105	GMTD	37932	11/7/2003	Jumat	650	0	0	-0.00473
-104	GMTD	37935	11/10/2003	Senin	650	0	0	-0.0096
-103	GMTD	37936	11/11/2003	Selasa	650	0	0	-0.01064
-102	GMTD	37937	11/12/2003	Rabu	650	0	0	-0.00379
-101	GMTD	37938	11/13/2003	Kamis	650	0	0	0.00349
-100	GMTD	37939	11/14/2003	Jumat	650	0	0	-0.00845
-99	GMTD	37942	11/17/2003	Senin	650	0	0	-0.007
-98	GMTD	37943	11/18/2003	Selasa	650	0	0	-0.00417
-97	GMTD	37944	11/19/2003	Rabu	650	0	0	-0.00329
-96	GMTD	37945	11/20/2003	Kamis	500	0	-0.23076923	-0.00635
-95	GMTD	37946	11/21/2003	Jumat	650	0	0.3	0.00642
-94	GMTD	37956	12/1/2003	Senin	650	0	0	0.01862
-93	GMTD	37957	12/2/2003	Selasa	650	0	0	0.02083
-92	GMTD	37958	12/3/2003	Rabu	650	0	0	0.00601
-91	GMTD	37959	12/4/2003	Kamis	650	0	0	0.01599
-90	GMTD	37960	12/5/2003	Jumat	650	0	0	-0.00421
-89	GMTD	37963	12/8/2003	Senin	650	0	0	-0.00484
-88	GMTD	37964	12/9/2003	Selasa	650	0	0	0.01524
-87	GMTD	37965	12/10/2003	Rabu	650	0	0	-0.00511

-86	GMTD	37966	12/11/2003	Kamis	650	0	0	0.00233
-85	GMTD	37967	12/12/2003	Jumat	650	0	0	0.0114
-84	GMTD	37970	12/15/2003	Senin	650	0	0	0.00523
-83	GMTD	37971	12/16/2003	Selasa	650	0	0	0.00271
-82	GMTD	37972	12/17/2003	Rabu	650	0	0	-0.00245
-81	GMTD	37973	12/18/2003	Kamis	650	0	0	-0.00184
-80	GMTD	37974	12/19/2003	Jumat	650	0	0	0.014
-79	GMTD	37977	12/22/2003	Senin	650	0	0	0.01115
-78	GMTD	37978	12/23/2003	Selasa	650	0	0	0.00313
-77	GMTD	37984	12/29/2003	Senin	650	0	0	0.00728
-76	GMTD	37985	12/30/2003	Selasa	650	0	0	0.02021
-75	GMTD	37988	1/2/2004	Jumat	650	0	0	-0.00164
-74	GMTD	37991	1/5/2004	Senin	650	0	0	0.01821
-73	GMTD	37992	1/6/2004	Selasa	650	0	0	0.02977
-72	GMTD	37993	1/7/2004	Rabu	650	0	0	-0.00204
-71	GMTD	37994	1/8/2004	Kamis	650	0	0	-0.0202
-70	GMTD	37995	1/9/2004	Jumat	650	0	0	0.03024
-69	GMTD	37998	1/12/2004	Senin	650	0	0	0.0313
-68	GMTD	37999	1/13/2004	Selasa	650	0	0	-0.01484
-67	GMTD	38000	1/14/2004	Rabu	650	0	0	0.00086
-66	GMTD	38001	1/15/2004	Kamis	650	0	0	0.01806
-65	GMTD	38002	1/16/2004	Jumat	650	0	0	0.00911
-64	GMTD	38005	1/19/2004	Senin	650	0	0	0.00901
-63	GMTD	38006	1/20/2004	Selasa	650	0	0	-0.005
-62	GMTD	38007	1/21/2004	Rabu	650	0	0	0.00867
-61	GMTD	38009	1/23/2004	Jumat	650	0	0	0.00411
-60	GMTD	38012	1/26/2004	Senin	650	0	0	0.01234
-59	GMTD	38013	1/27/2004	Selasa	650	0	0	0.00127
-58	GMTD	38014	1/28/2004	Rabu	650	0	0	-0.01827
-57	GMTD	38015	1/29/2004	Kamis	650	0	0	-0.00697
-56	GMTD	38016	1/30/2004	Jumat	650	0	0	-0.00973
-55	GMTD	38020	2/3/2004	Selasa	650	0	0	-0.00884
-54	GMTD	38021	2/4/2004	Rabu	650	0	0	-0.03003
-53	GMTD	38022	2/5/2004	Kamis	650	0	0	-0.00006
-52	GMTD	38023	2/6/2004	Jumat	650	0	0	0.00848
-51	GMTD	38026	2/9/2004	Senin	650	0	0	0.03049
-50	GMTD	38027	2/10/2004	Selasa	650	0	0	0.01098
-49	GMTD	38028	2/11/2004	Rabu	650	0	0	-0.00063
-48	GMTD	38029	2/12/2004	Kamis	650	0	0	0.00394
-47	GMTD	38030	2/13/2004	Jumat	650	0	0	-0.00482
-46	GMTD	38033	2/16/2004	Senin	650	0	0	0.00921
-45	GMTD	38034	2/17/2004	Selasa	650	0	0	0.00499
-44	GMTD	38035	2/18/2004	Rabu	650	0	0	0.01146
-43	GMTD	38036	2/19/2004	Kamis	650	0	0	0.00449
-42	GMTD	38037	2/20/2004	Jumat	650	0	0	0.00638
-41	GMTD	38041	2/24/2004	Selasa	650	0	0	-0.01726
-40	GMTD	38042	2/25/2004	Rabu	650	0	0	-0.00474
-39	GMTD	38043	2/26/2004	Kamis	650	0	0	-0.00133
-38	GMTD	38044	2/27/2004	Jumat	650	0	0	-0.01925
-37	GMTD	38047	3/1/2004	Senin	650	0	0	-0.00273
-36	GMTD	38048	3/2/2004	Selasa	650	0	0	0.02732
-35	GMTD	38049	3/3/2004	Rabu	650	0	0	-0.00374
-34	GMTD	38050	3/4/2004	Kamis	650	0	0	-0.00265
-33	GMTD	38051	3/5/2004	Jumat	650	0	0	0.00419
-32	GMTD	38054	3/8/2004	Senin	650	0	0	-0.00661

-31	GMTD	38055	3/9/2004	Selasa	650	0	0	-0.00232
-30	GMTD	38056	3/10/2004	Rabu	650	0	0	-0.01394
-29	GMTD	38057	3/11/2004	Kamis	650	0	0	-0.02516
-28	GMTD	38058	3/12/2004	Jumat	650	0	0	-0.00411
-27	GMTD	38061	3/15/2004	Senin	650	0	0	-0.01897
-26	GMTD	38062	3/16/2004	Selasa	650	0	0	-0.01101
-25	GMTD	38063	3/17/2004	Rabu	650	0	0	0.02012
-24	GMTD	38064	3/18/2004	Kamis	650	0	0	0.00408
-23	GMTD	38065	3/19/2004	Jumat	650	0	0	0.01274
-22	GMTD	38069	3/23/2004	Selasa	650	0	0	-0.00871
-21	GMTD	38070	3/24/2004	Rabu	650	0	0	0.00319
-20	GMTD	38071	3/25/2004	Kamis	650	0	0	-0.01582
-19	GMTD	38072	3/26/2004	Jumat	650	0	0	-0.01784
-18	GMTD	38075	3/29/2004	Senin	650	0	0	0.00391
-17	GMTD	38076	3/30/2004	Selasa	650	0	0	0.01833
-16	GMTD	38077	3/31/2004	Rabu	650	0	0	0.00769
-15	GMTD	38078	4/1/2004	Kamis	650	0	0	0.00269
-14	GMTD	38079	4/2/2004	Jumat	650	0	0	0.01762
-13	GMTD	38083	4/6/2004	Selasa	650	0	0	0.02784
-12	GMTD	38084	4/7/2004	Rabu	650	0	0	0.0037
-11	GMTD	38085	4/8/2004	Kamis	650	0	0	0.00674
-110	HEXA	37988	1/2/2004	Jumat	925	0	0	-0.00164
-109	HEXA	37991	1/5/2004	Senin	950	169500	0.02702703	0.01821
-108	HEXA	37992	1/6/2004	Selasa	950	1327500	0	0.02977
-107	HEXA	37993	1/7/2004	Rabu	925	772000	-0.02631579	-0.00204
-106	HEXA	37994	1/8/2004	Kamis	950	315000	0.02702703	-0.0202
-105	HEXA	37995	1/9/2004	Jumat	1000	1794000	0.05263158	0.03024
-104	HEXA	37998	1/12/2004	Senin	950	6000	-0.05	0.0313
-103	HEXA	37999	1/13/2004	Selasa	950	0	0	-0.01484
-102	HEXA	38000	1/14/2004	Rabu	975	192500	0.02631579	0.00086
-101	HEXA	38001	1/15/2004	Kamis	975	20000	0	0.01806
-100	HEXA	38002	1/16/2004	Jumat	975	960000	0	0.00911
-99	HEXA	38005	1/19/2004	Senin	1025	816500	0.05128205	0.00901
-98	HEXA	38006	1/20/2004	Selasa	1000	220000	-0.02439024	-0.005
-97	HEXA	38007	1/21/2004	Rabu	1000	193500	0	0.00867
-96	HEXA	38009	1/23/2004	Jumat	975	5000	-0.025	0.00411
-95	HEXA	38012	1/26/2004	Senin	1175	3830500	0.20512821	0.01234
-94	HEXA	38013	1/27/2004	Selasa	1175	4056500	0	0.00127
-93	HEXA	38014	1/28/2004	Rabu	1350	4737500	0.14893617	-0.01827
-92	HEXA	38015	1/29/2004	Kamis	1375	4075000	0.01851852	-0.00697
-91	HEXA	38016	1/30/2004	Jumat	1400	1481000	0.01818182	-0.00973
-90	HEXA	38020	2/3/2004	Selasa	1300	110000	-0.07142857	-0.00884
-89	HEXA	38021	2/4/2004	Rabu	1350	846500	0.03846154	-0.03003
-88	HEXA	38022	2/5/2004	Kamis	1400	1578000	0.03703704	-0.00006
-87	HEXA	38023	2/6/2004	Jumat	1400	1956500	0	0.00848
-86	HEXA	38026	2/9/2004	Senin	1400	232000	0	0.03049
-85	HEXA	38027	2/10/2004	Selasa	1350	201000	-0.03571429	0.01098
-84	HEXA	38028	2/11/2004	Rabu	1425	982000	0.05555556	-0.00063
-83	HEXA	38029	2/12/2004	Kamis	1400	165000	-0.01754386	0.00394
-82	HEXA	38030	2/13/2004	Jumat	1375	27500	-0.01785714	-0.00482
-81	HEXA	38033	2/16/2004	Senin	1375	17500	0	0.00921
-80	HEXA	38034	2/17/2004	Selasa	1400	192000	0.01818182	0.00499
-79	HEXA	38035	2/18/2004	Rabu	1450	3224500	0.03571429	0.01146
-78	HEXA	38036	2/19/2004	Kamis	1475	4909500	0.01724138	0.00449
-77	HEXA	38037	2/20/2004	Jumat	1525	1963500	0.03389831	0.00638

-76	HEXA	38041	2/24/2004	Selasa	1550	1696000	0.01639344	-0.01726
-75	HEXA	38042	2/25/2004	Rabu	1500	45000	-0.03225806	-0.00474
-74	HEXA	38043	2/26/2004	Kamis	1450	442500	-0.03333333	-0.00133
-73	HEXA	38044	2/27/2004	Jumat	1500	548000	0.03448276	-0.01925
-72	HEXA	38047	3/1/2004	Senin	1475	47000	-0.01666667	-0.00273
-71	HEXA	38048	3/2/2004	Selasa	1500	1043000	0.01694915	0.02732
-70	HEXA	38049	3/3/2004	Rabu	1475	259500	-0.01666667	-0.00374
-69	HEXA	38050	3/4/2004	Kamis	1525	1523000	0.03389831	-0.00265
-68	HEXA	38051	3/5/2004	Jumat	1525	471500	0	0.00419
-67	HEXA	38054	3/8/2004	Senin	1550	842500	0.01639344	-0.00661
-66	HEXA	38055	3/9/2004	Selasa	1550	255000	0	-0.00232
-65	HEXA	38056	3/10/2004	Rabu	1500	809500	-0.03225806	-0.01394
-64	HEXA	38057	3/11/2004	Kamis	1500	30500	0	-0.02516
-63	HEXA	38058	3/12/2004	Jumat	1475	267000	-0.01666667	-0.00411
-62	HEXA	38061	3/15/2004	Senin	1425	22000	-0.03389831	-0.01897
-61	HEXA	38062	3/16/2004	Selasa	1375	83000	-0.03508772	-0.01101
-60	HEXA	38063	3/17/2004	Rabu	1475	11500	0.07272727	0.02012
-59	HEXA	38064	3/18/2004	Kamis	1500	1000	0.01694915	0.00408
-58	HEXA	38065	3/19/2004	Jumat	1500	0	0	0.01274
-57	HEXA	38069	3/23/2004	Selasa	1500	0	0	-0.00871
-56	HEXA	38070	3/24/2004	Rabu	1500	0	0	0.00319
-55	HEXA	38071	3/25/2004	Kamis	1500	0	0	-0.01582
-54	HEXA	38072	3/26/2004	Jumat	1500	0	0	-0.01784
-53	HEXA	38075	3/29/2004	Senin	1500	0	0	0.00391
-52	HEXA	38076	3/30/2004	Selasa	1500	0	0	0.01833
-51	HEXA	38077	3/31/2004	Rabu	1500	0	0	0.00769
-50	HEXA	38078	4/1/2004	Kamis	1400	200000	-0.06666667	0.00269
-49	HEXA	38079	4/2/2004	Jumat	1350	100000	-0.03571429	0.01762
-48	HEXA	38083	4/6/2004	Selasa	1400	627000	0.03703704	0.02784
-47	HEXA	38084	4/7/2004	Rabu	1375	22500	-0.01785714	0.0037
-46	HEXA	38085	4/8/2004	Kamis	1375	143500	0	0.00674
-45	HEXA	38089	4/12/2004	Senin	1375	102000	0	-0.01514
-44	HEXA	38090	4/13/2004	Selasa	1450	687500	0.05454545	0.00511
-43	HEXA	38091	4/14/2004	Rabu	1400	570000	-0.03448276	0.0081
-42	HEXA	38092	4/15/2004	Kamis	1400	15000	0	-0.00643
-41	HEXA	38093	4/16/2004	Jumat	1425	200000	0.01785714	0.00464
-40	HEXA	38096	4/19/2004	Senin	1350	10000	-0.05263158	0.01065
-39	HEXA	38097	4/20/2004	Selasa	1400	575000	0.03703704	0.03315
-38	HEXA	38098	4/21/2004	Rabu	1425	637500	0.01785714	0.00412
-37	HEXA	38099	4/22/2004	Kamis	1475	1015500	0.03508772	-0.01201
-36	HEXA	38100	4/23/2004	Jumat	1450	254500	-0.01694915	0.01369
-35	HEXA	38103	4/26/2004	Senin	1425	272000	-0.01724138	-0.00453
-34	HEXA	38104	4/27/2004	Selasa	1425	124000	0	0.0079
-33	HEXA	38105	4/28/2004	Rabu	1425	85000	0	-0.00028
-32	HEXA	38106	4/29/2004	Kamis	1375	328000	-0.03508772	-0.01952
-31	HEXA	38107	4/30/2004	Jumat	1375	202500	0	-0.02314
-30	HEXA	38111	5/4/2004	Selasa	1425	303500	0.03636364	-0.00486
-29	HEXA	38112	5/5/2004	Rabu	1375	746500	-0.03508772	-0.02761
-28	HEXA	38113	5/6/2004	Kamis	1400	75000	0.01818182	-0.01578
-27	HEXA	38114	5/7/2004	Jumat	1400	197500	0	-0.00333
-26	HEXA	38117	5/10/2004	Senin	1475	1741000	0.05357143	-0.04897
-25	HEXA	38118	5/11/2004	Selasa	1450	737500	-0.01694915	0.01562
-24	HEXA	38119	5/12/2004	Rabu	1475	403000	0.01724138	0.03624
-23	HEXA	38120	5/13/2004	Kamis	1500	35500	0.01694915	-0.00692
-22	HEXA	38121	5/14/2004	Jumat	1450	135000	-0.03333333	-0.02223

-21	HEXA	38124	5/17/2004	Senin	1350	961000	-0.06896552	-0.07504
-20	HEXA	38125	5/18/2004	Selasa	1350	129500	0	0.01148
-19	HEXA	38126	5/19/2004	Rabu	1350	95000	0	0.04532
-18	HEXA	38128	5/21/2004	Jumat	1350	20000	0	0.02566
-17	HEXA	38131	5/24/2004	Senin	1350	0	0	0.01055
-16	HEXA	38132	5/25/2004	Selasa	1225	97500	-0.09259259	-0.02108
-15	HEXA	38133	5/26/2004	Rabu	1375	22500	0.12244898	0.00121
-14	HEXA	38134	5/27/2004	Kamis	1375	0	0	0.01436
-13	HEXA	38135	5/28/2004	Jumat	1325	5000	-0.03636364	0.00779
-12	HEXA	38138	5/31/2004	Senin	1400	140000	0.05660377	-0.00201
-11	HEXA	38139	6/1/2004	Selasa	1425	27500	0.01785714	-0.00179
-110	HITS	37988	1/2/2004	Jumat	1175	50500	0	-0.00164
-109	HITS	37991	1/5/2004	Senin	1175	204500	0	0.01821
-108	HITS	37992	1/6/2004	Selasa	1200	384000	0.0212766	0.02977
-107	HITS	37993	1/7/2004	Rabu	1200	0	0	-0.00204
-106	HITS	37994	1/8/2004	Kamis	1225	500	0.02083333	-0.0202
-105	HITS	37995	1/9/2004	Jumat	1225	0	0	0.03024
-104	HITS	37998	1/12/2004	Senin	1225	0	0	0.0313
-103	HITS	37999	1/13/2004	Selasa	1225	0	0	-0.01484
-102	HITS	38000	1/14/2004	Rabu	1225	25000	0	0.00086
-101	HITS	38001	1/15/2004	Kamis	1225	0	0	0.01806
-100	HITS	38002	1/16/2004	Jumat	1250	1000	0.02040816	0.00911
-99	HITS	38005	1/19/2004	Senin	1250	0	0	0.00901
-98	HITS	38006	1/20/2004	Selasa	1225	5000	-0.02	-0.005
-97	HITS	38007	1/21/2004	Rabu	1300	155000	0.06122449	0.00867
-96	HITS	38009	1/23/2004	Jumat	1300	36000	0	0.00411
-95	HITS	38012	1/26/2004	Senin	1500	61000	0.15384615	0.01234
-94	HITS	38013	1/27/2004	Selasa	1400	2500	-0.06666667	0.00127
-93	HITS	38014	1/28/2004	Rabu	1400	0	0	-0.01827
-92	HITS	38015	1/29/2004	Kamis	1400	0	0	-0.00697
-91	HITS	38016	1/30/2004	Jumat	1400	0	0	-0.00973
-90	HITS	38020	2/3/2004	Selasa	1400	0	0	-0.00884
-89	HITS	38021	2/4/2004	Rabu	1400	0	0	-0.03003
-88	HITS	38022	2/5/2004	Kamis	1400	0	0	-0.00006
-87	HITS	38023	2/6/2004	Jumat	1375	44000	-0.01785714	0.00848
-86	HITS	38026	2/9/2004	Senin	1375	0	0	0.03049
-85	HITS	38027	2/10/2004	Selasa	1375	0	0	0.01098
-84	HITS	38028	2/11/2004	Rabu	1375	0	0	-0.00063
-83	HITS	38029	2/12/2004	Kamis	1375	0	0	0.00394
-82	HITS	38030	2/13/2004	Jumat	1375	0	0	-0.00482
-81	HITS	38033	2/16/2004	Senin	1375	54000	0	0.00921
-80	HITS	38034	2/17/2004	Selasa	1375	50000	0	0.00499
-79	HITS	38035	2/18/2004	Rabu	1350	20000	-0.01818182	0.01146
-78	HITS	38036	2/19/2004	Kamis	1350	0	0	0.00449
-77	HITS	38037	2/20/2004	Jumat	1375	21000	0.01851852	0.00638
-76	HITS	38041	2/24/2004	Selasa	1450	100000	0.05454545	-0.01726
-75	HITS	38042	2/25/2004	Rabu	1375	5000	-0.05172414	-0.00474
-74	HITS	38043	2/26/2004	Kamis	1350	75000	-0.01818182	-0.00133
-73	HITS	38044	2/27/2004	Jumat	1375	22500	0.01851852	-0.01925
-72	HITS	38047	3/1/2004	Senin	1375	0	0	-0.00273
-71	HITS	38048	3/2/2004	Selasa	1375	0	0	0.02732
-70	HITS	38049	3/3/2004	Rabu	1375	0	0	-0.00374
-69	HITS	38050	3/4/2004	Kamis	1375	0	0	-0.00265
-68	HITS	38051	3/5/2004	Jumat	1375	0	0	0.00419
-67	HITS	38054	3/8/2004	Senin	1375	50000	0	-0.00661

-66	HITS	38055	3/9/2004	Selasa	1400	63000	0.01818182	-0.00232
-65	HITS	38056	3/10/2004	Rabu	1425	61500	0.01785714	-0.01394
-64	HITS	38057	3/11/2004	Kamis	1400	22500	-0.01754386	-0.02516
-63	HITS	38058	3/12/2004	Jumat	1400	0	0	-0.00411
-62	HITS	38061	3/15/2004	Senin	1400	0	0	-0.01897
-61	HITS	38062	3/16/2004	Selasa	1400	0	0	-0.01101
-60	HITS	38063	3/17/2004	Rabu	1350	13500	-0.03571429	0.02012
-59	HITS	38064	3/18/2004	Kamis	1325	25000	-0.01851852	0.00408
-58	HITS	38065	3/19/2004	Jumat	1325	0	0	0.01274
-57	HITS	38069	3/23/2004	Selasa	1325	0	0	-0.00871
-56	HITS	38070	3/24/2004	Rabu	1300	50000	-0.01886792	0.00319
-55	HITS	38071	3/25/2004	Kamis	1300	0	0	-0.01582
-54	HITS	38072	3/26/2004	Jumat	1300	15500	0	-0.01784
-53	HITS	38075	3/29/2004	Senin	1325	67000	0.01923077	0.00391
-52	HITS	38076	3/30/2004	Selasa	1350	182500	0.01886792	0.01833
-51	HITS	38077	3/31/2004	Rabu	1350	824500	0	0.00769
-50	HITS	38078	4/1/2004	Kamis	1350	10000	0	0.00269
-49	HITS	38079	4/2/2004	Jumat	1475	252000	0.09259259	0.01762
-48	HITS	38083	4/6/2004	Selasa	1675	1100500	0.13559322	0.02784
-47	HITS	38084	4/7/2004	Rabu	1775	386500	0.05970149	0.0037
-46	HITS	38085	4/8/2004	Kamis	2000	453500	0.12676056	0.00674
-45	HITS	38089	4/12/2004	Senin	2000	350000	0	-0.01514
-44	HITS	38090	4/13/2004	Selasa	2100	1177500	0.05	0.00511
-43	HITS	38091	4/14/2004	Rabu	2225	605000	0.05952381	0.0081
-42	HITS	38092	4/15/2004	Kamis	2350	819000	0.05617978	-0.00643
-41	HITS	38093	4/16/2004	Jumat	2400	503500	0.0212766	0.00464
-40	HITS	38096	4/19/2004	Senin	2375	448500	-0.01041667	0.01065
-39	HITS	38097	4/20/2004	Selasa	2425	1089500	0.02105263	0.03315
-38	HITS	38098	4/21/2004	Rabu	2425	519000	0	0.00412
-37	HITS	38099	4/22/2004	Kamis	2525	289500	0.04123711	-0.01201
-36	HITS	38100	4/23/2004	Jumat	2600	508500	0.02970297	0.01369
-35	HITS	38103	4/26/2004	Senin	2625	508000	0.00961538	-0.00453
-34	HITS	38104	4/27/2004	Selasa	2650	572500	0.00952381	0.0079
-33	HITS	38105	4/28/2004	Rabu	2675	592500	0.00943396	-0.00028
-32	HITS	38106	4/29/2004	Kamis	2700	180000	0.00934579	-0.01952
-31	HITS	38107	4/30/2004	Jumat	2700	0	0	-0.02314
-30	HITS	38111	5/4/2004	Selasa	2700	63500	0	-0.00486
-29	HITS	38112	5/5/2004	Rabu	2675	326000	-0.00925926	-0.02761
-28	HITS	38113	5/6/2004	Kamis	2675	175000	0	-0.01578
-27	HITS	38114	5/7/2004	Jumat	2625	282500	-0.01869159	-0.00333
-26	HITS	38117	5/10/2004	Senin	2600	532500	-0.00952381	-0.04897
-25	HITS	38118	5/11/2004	Selasa	2600	177500	0	0.01562
-24	HITS	38119	5/12/2004	Rabu	2575	247500	-0.00961538	0.03624
-23	HITS	38120	5/13/2004	Kamis	2600	154500	0.00970874	-0.00692
-22	HITS	38121	5/14/2004	Jumat	2550	58500	-0.01923077	-0.02223
-21	HITS	38124	5/17/2004	Senin	2375	360000	-0.06862745	-0.07504
-20	HITS	38125	5/18/2004	Selasa	2550	142500	0.07368421	0.01148
-19	HITS	38126	5/19/2004	Rabu	2550	0	0	0.04532
-18	HITS	38128	5/21/2004	Jumat	2450	98500	-0.03921569	0.02566
-17	HITS	38131	5/24/2004	Senin	2450	0	0	0.01055
-16	HITS	38132	5/25/2004	Selasa	2550	85500	0.04081633	-0.02108
-15	HITS	38133	5/26/2004	Rabu	2500	27000	-0.01960784	0.00121
-14	HITS	38134	5/27/2004	Kamis	2450	5000	-0.02	0.01436
-13	HITS	38135	5/28/2004	Jumat	2450	0	0	0.00779
-12	HITS	38138	5/31/2004	Senin	2475	37000	0.01020408	-0.00201

-11	HITS	38139	6/1/2004	Selasa	2475	1000	0	-0.00179
-110	HMSP	37930	11/5/2003	Rabu	4350	9856000	-0.00571429	0.01489
-109	HMSP	37931	11/6/2003	Kamis	4350	3102500	0	0.01489
-108	HMSP	37932	11/7/2003	Jumat	4300	1483000	-0.01149425	-0.00473
-107	HMSP	37935	11/10/2003	Senin	4275	422000	-0.00581395	-0.0096
-106	HMSP	37936	11/11/2003	Selasa	4200	6294500	-0.01754386	-0.01064
-105	HMSP	37937	11/12/2003	Rabu	4200	2479500	0	-0.00379
-104	HMSP	37938	11/13/2003	Kamis	4125	8794500	-0.01785714	0.00349
-103	HMSP	37939	11/14/2003	Jumat	4200	3804500	0.01818182	-0.00845
-102	HMSP	37942	11/17/2003	Senin	4200	961000	0	-0.007
-101	HMSP	37943	11/18/2003	Selasa	4200	1319000	0	-0.00417
-100	HMSP	37944	11/19/2003	Rabu	4175	5107500	-0.00595238	-0.00329
-99	HMSP	37945	11/20/2003	Kamis	4225	7098500	0.01197605	-0.00635
-98	HMSP	37946	11/21/2003	Jumat	4250	5143000	0.00591716	0.00642
-97	HMSP	37956	12/1/2003	Senin	4200	8293000	-0.01176471	0.01962
-96	HMSP	37957	12/2/2003	Selasa	4200	5036000	0	0.02083
-95	HMSP	37958	12/3/2003	Rabu	4225	13213000	0.00595238	0.00601
-94	HMSP	37959	12/4/2003	Kamis	4200	2301000	-0.00591716	0.01599
-93	HMSP	37960	12/5/2003	Jumat	4125	3765000	-0.01785714	-0.00421
-92	HMSP	37963	12/8/2003	Senin	4150	2878500	0.00606061	-0.00484
-91	HMSP	37964	12/9/2003	Selasa	4125	10956500	-0.0060241	0.01524
-90	HMSP	37965	12/10/2003	Rabu	4050	5688000	-0.01818182	-0.00511
-89	HMSP	37966	12/11/2003	Kamis	4075	8718500	0.00617284	0.00233
-88	HMSP	37967	12/12/2003	Jumat	4100	7860500	0.00613497	0.0114
-87	HMSP	37970	12/15/2003	Senin	4200	9593000	0.02439024	0.00523
-86	HMSP	37971	12/16/2003	Selasa	4225	11800500	0.00595238	0.00271
-85	HMSP	37972	12/17/2003	Rabu	4225	4611500	0	-0.00245
-84	HMSP	37973	12/18/2003	Kamis	4325	6852000	0.02366864	-0.00184
-83	HMSP	37974	12/19/2003	Jumat	4375	5165500	0.01156069	0.014
-82	HMSP	37977	12/22/2003	Senin	4425	9754000	0.01142857	0.01115
-81	HMSP	37978	12/23/2003	Selasa	4475	11599000	0.01129944	0.00313
-80	HMSP	37984	12/29/2003	Senin	4475	4397000	0	0.00728
-79	HMSP	37985	12/30/2003	Selasa	4475	3177500	0	0.02021
-78	HMSP	37988	1/2/2004	Jumat	4475	625500	0	-0.00164
-77	HMSP	37991	1/5/2004	Senin	4525	3393000	0.01117318	0.01821
-76	HMSP	37992	1/6/2004	Selasa	4425	3670000	-0.02209945	0.02977
-75	HMSP	37993	1/7/2004	Rabu	4450	1317500	0.00564972	-0.00204
-74	HMSP	37994	1/8/2004	Kamis	4600	7881500	0.03370787	-0.0202
-73	HMSP	37995	1/9/2004	Jumat	4925	15737000	0.07065217	0.03024
-72	HMSP	37998	1/12/2004	Senin	5050	8490000	0.02538071	0.0313
-71	HMSP	37999	1/13/2004	Selasa	5200	15172000	0.02970297	-0.01484
-70	HMSP	38000	1/14/2004	Rabu	5450	14684000	0.04807692	0.00086
-69	HMSP	38001	1/15/2004	Kamis	5450	4479000	0	0.01806
-68	HMSP	38002	1/16/2004	Jumat	5300	3146000	-0.02752294	0.00911
-67	HMSP	38005	1/19/2004	Senin	5300	3560000	0	0.00901
-66	HMSP	38006	1/20/2004	Selasa	5150	4113000	-0.02830189	-0.005
-65	HMSP	38007	1/21/2004	Rabu	5100	6023000	-0.00970874	0.00867
-64	HMSP	38009	1/23/2004	Jumat	5200	1055000	0.01960784	0.00411
-63	HMSP	38012	1/26/2004	Senin	5000	5492500	-0.03846154	0.01234
-62	HMSP	38013	1/27/2004	Selasa	4950	8879000	-0.01	0.00127
-61	HMSP	38014	1/28/2004	Rabu	5100	9302500	0.03030303	-0.01327
-60	HMSP	38015	1/29/2004	Kamis	5150	7235000	0.00980392	-0.00697
-59	HMSP	38016	1/30/2004	Jumat	5050	6087500	-0.01941748	-0.00973
-58	HMSP	38020	2/3/2004	Selasa	4750	6426500	-0.05940594	-0.00884
-57	HMSP	38021	2/4/2004	Rabu	4725	7146500	-0.00526316	-0.03003

-56	HMSP	38022	2/5/2004	Kamis	4800	7498500	0.01587302	-0.00006
-55	HMSP	38023	2/6/2004	Jumat	4850	10974500	0.01041667	0.00848
-54	HMSP	38026	2/9/2004	Senin	4900	4103500	0.01030928	0.03049
-53	HMSP	38027	2/10/2004	Selasa	4825	5853500	-0.01530612	0.01098
-52	HMSP	38028	2/11/2004	Rabu	4825	10358500	0	-0.00063
-51	HMSP	38029	2/12/2004	Kamis	4850	5544500	0.00518135	0.00394
-50	HMSP	38030	2/13/2004	Jumat	4800	2410000	-0.01030928	-0.00482
-49	HMSP	38033	2/16/2004	Senin	4900	3085000	0.02083333	0.00921
-48	HMSP	38034	2/17/2004	Selasa	4850	5926500	-0.01020408	0.00499
-47	HMSP	38035	2/18/2004	Rabu	4875	7257000	0.00515464	0.01146
-46	HMSP	38036	2/19/2004	Kamis	4975	6272500	0.02051282	0.00449
-45	HMSP	38037	2/20/2004	Jumat	4950	6518500	-0.00502513	0.00638
-44	HMSP	38041	2/24/2004	Selasa	4850	4116500	-0.02020202	-0.01726
-43	HMSP	38042	2/25/2004	Rabu	4900	3678500	0.01030928	-0.00474
-42	HMSP	38043	2/26/2004	Kamis	4900	1445500	0	-0.00133
-41	HMSP	38044	2/27/2004	Jumat	4875	1412500	-0.00510204	-0.01925
-40	HMSP	38047	3/1/2004	Senin	4850	2753000	-0.00512921	-0.00273
-39	HMSP	38048	3/2/2004	Selasa	4950	5833000	0.02061856	0.02732
-38	HMSP	38049	3/3/2004	Rabu	4900	5130500	-0.01010101	-0.00374
-37	HMSP	38050	3/4/2004	Kamis	4800	6236500	-0.02040816	-0.00265
-36	HMSP	38051	3/5/2004	Jumat	4950	7834500	0.03125	0.00419
-35	HMSP	38054	3/8/2004	Senin	4850	11575500	-0.02020202	-0.00661
-34	HMSP	38055	3/9/2004	Selasa	4800	9763000	-0.01030928	-0.00232
-33	HMSP	38056	3/10/2004	Rabu	4700	12026000	-0.02083333	-0.01394
-32	HMSP	38057	3/11/2004	Kamis	4700	5837000	0	-0.02516
-31	HMSP	38058	3/12/2004	Jumat	4600	4872500	-0.0212766	-0.00411
-30	HMSP	38061	3/15/2004	Senin	4650	4824500	0.01086957	-0.01897
-29	HMSP	38062	3/16/2004	Selasa	4475	4409000	-0.03763441	-0.01101
-28	HMSP	38063	3/17/2004	Rabu	4525	6618500	0.01117318	0.02012
-27	HMSP	38064	3/18/2004	Kamis	4525	1255500	0	0.00408
-26	HMSP	38065	3/19/2004	Jumat	4600	3231500	0.01657459	0.01274
-25	HMSP	38069	3/23/2004	Selasa	4650	20452500	0.01086957	-0.00871
-24	HMSP	38070	3/24/2004	Rabu	4650	3395000	0	0.00319
-23	HMSP	38071	3/25/2004	Kamis	4500	1933000	-0.03225806	-0.01582
-22	HMSP	38072	3/26/2004	Jumat	4425	4680000	-0.01666667	-0.01784
-21	HMSP	38075	3/29/2004	Senin	4575	1468500	0.03389831	0.00391
-20	HMSP	38076	3/30/2004	Selasa	4475	4334000	-0.02185792	0.01833
-19	HMSP	38077	3/31/2004	Rabu	4475	2593500	0	0.00769
-18	HMSP	38078	4/1/2004	Kamis	4500	5895500	0.00558659	0.00269
-17	HMSP	38079	4/2/2004	Jumat	4525	2481000	0.00555556	0.01762
-16	HMSP	38083	4/6/2004	Selasa	4575	15872000	0.01104972	0.02784
-15	HMSP	38084	4/7/2004	Rabu	4500	11750000	-0.01639344	0.0037
-14	HMSP	38085	4/8/2004	Kamis	4525	6561500	0.00555556	0.00674
-13	HMSP	38089	4/12/2004	Senin	4500	2997000	-0.00552486	-0.01514
-12	HMSP	38090	4/13/2004	Selasa	4500	1903000	0	0.00511
-11	HMSP	38091	4/14/2004	Rabu	4475	8889000	-0.00555556	0.0081
-110	IDSR	38015	1/29/2004	Kamis	600	2148500	0	-0.00697
-109	IDSR	38016	1/30/2004	Jumat	600	2777500	0	-0.00973
-108	IDSR	38020	2/3/2004	Selasa	550	6653000	-0.08333	-0.00884
-107	IDSR	38021	2/4/2004	Rabu	575	1709000	0.04545	-0.03003
-106	IDSR	38022	2/5/2004	Kamis	575	1016000	0	-0.00006
-105	IDSR	38023	2/6/2004	Jumat	575	74000	0	0.00848
-104	IDSR	38026	2/9/2004	Senin	575	2849500	0	0.03049
-103	IDSR	38027	2/10/2004	Selasa	575	1975000	0	0.01098
-102	IDSR	38028	2/11/2004	Rabu	575	244000	0	-0.00063

-101	IDSR	38029	2/12/2004	Kamis	575	5159000	0	0.00394
-100	IDSR	38030	2/13/2004	Jumat	575	671500	0	-0.00482
-99	IDSR	38033	2/16/2004	Senin	575	354500	0	0.00921
-98	IDSR	38034	2/17/2004	Selasa	575	1699500	0	0.00499
-97	IDSR	38035	2/18/2004	Rabu	625	11390000	0.08696	0.01146
-96	IDSR	38036	2/19/2004	Kamis	600	3259000	-0.04	0.00449
-95	IDSR	38037	2/20/2004	Jumat	600	904500	0	0.00638
-94	IDSR	38041	2/24/2004	Selasa	600	0	0	-0.01726
-93	IDSR	38042	2/25/2004	Rabu	575	127500	-0.04167	-0.00474
-92	IDSR	38043	2/26/2004	Kamis	600	3567500	0.04348	-0.00133
-91	IDSR	38044	2/27/2004	Jumat	600	333000	0	-0.01925
-90	IDSR	38047	3/1/2004	Senin	575	849500	-0.04167	-0.00273
-89	IDSR	38048	3/2/2004	Selasa	600	1061000	0.04348	0.02732
-88	IDSR	38049	3/3/2004	Rabu	600	1697500	0	-0.00374
-87	IDSR	38050	3/4/2004	Kamis	575	643000	-0.04167	-0.00265
-86	IDSR	38051	3/5/2004	Jumat	575	330000	0	0.00419
-85	IDSR	38054	3/8/2004	Senin	575	2774000	0	-0.00661
-84	IDSR	38055	3/9/2004	Selasa	575	20500	0	-0.00232
-83	IDSR	38056	3/10/2004	Rabu	575	1101500	0	-0.01394
-82	IDSR	38057	3/11/2004	Kamis	550	3806500	-0.04348	-0.02516
-81	IDSR	38058	3/12/2004	Jumat	525	2303500	-0.04545	-0.00411
-80	IDSR	38061	3/15/2004	Senin	550	1565500	0.04762	-0.01897
-79	IDSR	38062	3/16/2004	Selasa	550	2267000	0	-0.01101
-78	IDSR	38063	3/17/2004	Rabu	550	580000	0	0.02012
-77	IDSR	38064	3/18/2004	Kamis	550	912500	0	0.00408
-76	IDSR	38065	3/19/2004	Jumat	575	1013000	0.04545	0.01274
-75	IDSR	38069	3/23/2004	Selasa	550	1067500	-0.04348	-0.00871
-74	IDSR	38070	3/24/2004	Rabu	550	488500	0	0.00319
-73	IDSR	38071	3/25/2004	Kamis	525	145000	-0.04545	-0.01582
-72	IDSR	38072	3/26/2004	Jumat	550	500500	0.04762	-0.01784
-71	IDSR	38075	3/29/2004	Senin	550	305500	0	0.00391
-70	IDSR	38076	3/30/2004	Selasa	550	2050000	0	0.01833
-69	IDSR	38077	3/31/2004	Rabu	550	650000	0	0.00769
-68	IDSR	38078	4/1/2004	Kamis	550	155000	0	0.00269
-67	IDSR	38079	4/2/2004	Jumat	550	50000	0	0.01762
-66	IDSR	38083	4/6/2004	Selasa	550	175000	0	0.02784
-65	IDSR	38084	4/7/2004	Rabu	550	765500	0	0.0037
-64	IDSR	38085	4/8/2004	Kamis	550	380000	0	0.00674
-63	IDSR	38089	4/12/2004	Senin	550	1728500	0	-0.01514
-62	IDSR	38090	4/13/2004	Selasa	525	2225500	-0.04545	0.00511
-61	IDSR	38091	4/14/2004	Rabu	550	11711000	0.04762	0.0081
-60	IDSR	38092	4/15/2004	Kamis	550	810000	0	-0.00643
-59	IDSR	38093	4/16/2004	Jumat	550	1026500	0	0.00464
-58	IDSR	38096	4/19/2004	Senin	550	625000	0	0.01065
-57	IDSR	38097	4/20/2004	Selasa	550	297000	0	0.03315
-56	IDSR	38098	4/21/2004	Rabu	550	855500	0	0.00412
-55	IDSR	38099	4/22/2004	Kamis	550	207500	0	-0.01201
-54	IDSR	38100	4/23/2004	Jumat	550	362000	0	0.01369
-53	IDSR	38103	4/26/2004	Senin	550	243000	0	-0.00453
-52	IDSR	38104	4/27/2004	Selasa	550	100500	0	0.0079
-51	IDSR	38105	4/28/2004	Rabu	550	1145000	0	-0.00028
-50	IDSR	38106	4/29/2004	Kamis	550	1585000	0	-0.01952
-49	IDSR	38107	4/30/2004	Jumat	550	800000	0	-0.02314
-48	IDSR	38111	5/4/2004	Selasa	525	64000	-0.04545	-0.00486
-47	IDSR	38112	5/5/2004	Rabu	550	821500	0.04762	-0.02761

-46	IDSR	38113	5/6/2004	Kamis	550	3691000	0	-0.01578
-45	IDSR	38114	5/7/2004	Jumat	525	1872000	-0.04545	-0.00333
-44	IDSR	38117	5/10/2004	Senin	475	4179000	-0.09524	-0.04897
-43	IDSR	38118	5/11/2004	Selasa	500	736500	0.05263	0.01562
-42	IDSR	38119	5/12/2004	Rabu	525	707500	0.05	0.03624
-41	IDSR	38120	5/13/2004	Kamis	525	58000	0	-0.00692
-40	IDSR	38121	5/14/2004	Jumat	500	516500	-0.04762	-0.02223
-39	IDSR	38124	5/17/2004	Senin	475	1847000	-0.05	-0.07504
-38	IDSR	38125	5/18/2004	Selasa	500	1751000	0.05263	0.01148
-37	IDSR	38126	5/19/2004	Rabu	500	443500	0	0.04532
-36	IDSR	38128	5/21/2004	Jumat	525	24500	0.05	0.02566
-35	IDSR	38131	5/24/2004	Senin	525	1330500	0	0.01055
-34	IDSR	38132	5/25/2004	Selasa	500	10000	-0.04762	-0.02108
-33	IDSR	38133	5/26/2004	Rabu	500	0	0	0.00121
-32	IDSR	38134	5/27/2004	Kamis	500	565000	0	0.01436
-31	IDSR	38135	5/28/2004	Jumat	525	22500	0.05	0.00779
-30	IDSR	38138	5/31/2004	Senin	525	0	0	-0.00201
-29	IDSR	38139	6/1/2004	Selasa	500	8000	-0.04762	-0.00179
-28	IDSR	38140	6/2/2004	Rabu	500	2543000	0	-0.01663
-27	IDSR	38142	6/4/2004	Jumat	500	100000	0	-0.02935
-26	IDSR	38145	6/7/2004	Senin	500	400000	0	0.00408
-25	IDSR	38146	6/8/2004	Selasa	500	26000	0	0.00399
-24	IDSR	38147	6/9/2004	Rabu	500	244000	0	0.00878
-23	IDSR	38148	6/10/2004	Kamis	525	42000	0.05	-0.0041
-22	IDSR	38149	6/11/2004	Jumat	500	1678500	-0.04762	-0.00384
-21	IDSR	38152	6/14/2004	Senin	500	510000	0	-0.01106
-20	IDSR	38153	6/15/2004	Selasa	500	555000	0	0.0159
-19	IDSR	38154	6/16/2004	Rabu	500	0	0	0.00067
-18	IDSR	38155	6/17/2004	Kamis	500	1575000	0	-0.01095
-17	IDSR	38156	6/18/2004	Jumat	500	63500	0	-0.0106
-16	IDSR	38159	6/21/2004	Senin	475	881500	-0.05	-0.00448
-15	IDSR	38160	6/22/2004	Selasa	515	562000	0.08421	0.00214
-14	IDSR	38161	6/23/2004	Rabu	515	0	0	0.01254
-13	IDSR	38162	6/24/2004	Kamis	525	2242500	0.01942	0.01371
-12	IDSR	38163	6/25/2004	Jumat	525	884500	0	0.01534
-11	IDSR	38166	6/28/2004	Senin	525	10000	0	0.00042
-110	INCO	37907	10/13/2003	Senin	19100	73000	-0.03291139	-0.0006
-109	INCO	37908	10/14/2003	Selasa	19400	116500	0.01570681	-0.0006
-108	INCO	37909	10/15/2003	Rabu	19200	13500	-0.01030928	0.00664
-107	INCO	37910	10/16/2003	Kamis	19100	106000	-0.00520833	0.00266
-106	INCO	37911	10/17/2003	Jumat	19150	6500	0.0026178	-0.00176
-105	INCO	37914	10/20/2003	Senin	19000	67500	-0.0078329	0.00054
-104	INCO	37915	10/21/2003	Selasa	18800	30000	-0.01052632	0.00479
-103	INCO	37916	10/22/2003	Rabu	18300	54000	-0.02659574	-0.00887
-102	INCO	37917	10/23/2003	Kamis	17900	158500	-0.02185792	-0.00125
-101	INCO	37918	10/24/2003	Jumat	17800	89500	-0.00558659	-0.02348
-100	INCO	37921	10/27/2003	Senin	19000	13000	0.06741573	0.00567
-99	INCO	37922	10/28/2003	Selasa	19500	62000	0.02631579	-0.00869
-98	INCO	37923	10/29/2003	Rabu	20000	199500	0.02564103	-0.00348
-97	INCO	37924	10/30/2003	Kamis	19700	45000	-0.015	-0.00367
-96	INCO	37925	10/31/2003	Jumat	20100	156500	0.02030457	0.00524
-95	INCO	37928	11/3/2003	Senin	20100	25000	0	-0.00364
-94	INCO	37929	11/4/2003	Selasa	24100	356500	0.19900498	-0.01324
-93	INCO	37930	11/5/2003	Rabu	26000	358500	0.07883817	0.01495
-92	INCO	37931	11/6/2003	Kamis	26000	500	0	0.01489

-91	INCO	37932	11/7/2003	Jumat	25000	34000	-0.03846154	-0.00473
-90	INCO	37935	11/10/2003	Senin	25200	17500	0.008	-0.0096
-89	INCO	37936	11/11/2003	Selasa	23900	76000	-0.0515873	-0.01064
-88	INCO	37937	11/12/2003	Rabu	23700	85000	-0.0083682	-0.00379
-87	INCO	37938	11/13/2003	Kamis	23500	95000	-0.00843882	0.00349
-86	INCO	37939	11/14/2003	Jumat	23300	33000	-0.00851064	-0.00845
-85	INCO	37942	11/17/2003	Senin	23000	17500	-0.01287554	-0.007
-84	INCO	37943	11/18/2003	Selasa	22700	7500	-0.01304348	-0.00417
-83	INCO	37944	11/19/2003	Rabu	24500	52500	0.07929515	-0.00329
-82	INCO	37945	11/20/2003	Kamis	22800	105000	-0.06938776	-0.00635
-81	INCO	37946	11/21/2003	Jumat	22800	95000	0	0.00642
-80	INCO	37956	12/1/2003	Senin	22800	185500	0	0.01862
-79	INCO	37957	12/2/2003	Selasa	22500	52000	-0.01315789	0.02083
-78	INCO	37958	12/3/2003	Rabu	24100	226000	0.07111111	0.00601
-77	INCO	37959	12/4/2003	Kamis	24500	269500	0.01659751	0.01599
-76	INCO	37960	12/5/2003	Jumat	24300	232000	-0.00816327	-0.00421
-75	INCO	37963	12/8/2003	Senin	24900	335500	0.02459136	-0.00484
-74	INCO	37964	12/9/2003	Selasa	25000	90500	0.00401606	0.01524
-73	INCO	37965	12/10/2003	Rabu	25100	29500	0.004	-0.00511
-72	INCO	37966	12/11/2003	Kamis	26500	262000	0.05577689	0.00233
-71	INCO	37967	12/12/2003	Jumat	27000	63500	0.01886792	0.0114
-70	INCO	37970	12/15/2003	Senin	27400	48000	0.01481481	0.00523
-69	INCO	37971	12/16/2003	Selasa	27500	36500	0.00364964	0.00271
-68	INCO	37972	12/17/2003	Rabu	29200	197500	0.06181818	-0.00245
-67	INCO	37973	12/18/2003	Kamis	29500	204000	0.01027397	-0.00184
-66	INCO	37974	12/19/2003	Jumat	30400	129500	0.03050847	0.014
-65	INCO	37977	12/22/2003	Senin	32000	162500	0.05263158	0.01115
-64	INCO	37978	12/23/2003	Selasa	31300	78000	-0.021875	0.00313
-63	INCO	37984	12/29/2003	Senin	33500	136000	0.07028754	0.00728
-62	INCO	37985	12/30/2003	Selasa	34900	95500	0.04179104	0.02021
-61	INCO	37988	1/2/2004	Jumat	40100	239000	0.14899713	-0.00164
-60	INCO	37991	1/5/2004	Senin	44000	132000	0.09725686	0.01821
-59	INCO	37992	1/6/2004	Selasa	43000	122000	-0.02272727	0.02977
-58	INCO	37993	1/7/2004	Rabu	38500	456500	-0.10465116	-0.00204
-57	INCO	37994	1/8/2004	Kamis	37600	11000	-0.02337662	-0.0202
-56	INCO	37995	1/9/2004	Jumat	38000	230500	0.0106383	0.03024
-55	INCO	37998	1/12/2004	Senin	37600	21500	-0.01052632	0.0313
-54	INCO	37999	1/13/2004	Selasa	33200	111500	-0.11702128	-0.01484
-53	INCO	38000	1/14/2004	Rabu	36000	56000	0.08433735	0.00086
-52	INCO	38001	1/15/2004	Kamis	35500	42000	-0.01388889	0.01806
-51	INCO	38002	1/16/2004	Jumat	34950	190500	-0.01549296	0.00911
-50	INCO	38005	1/19/2004	Senin	34000	260500	-0.02718169	0.00901
-49	INCO	38006	1/20/2004	Selasa	34550	71500	0.01617647	-0.005
-48	INCO	38007	1/21/2004	Rabu	34100	25000	-0.0130246	0.00867
-47	INCO	38009	1/23/2004	Jumat	34300	26500	0.0058651	0.00411
-46	INCO	38012	1/26/2004	Senin	32500	2500	-0.05247813	0.01234
-45	INCO	38013	1/27/2004	Selasa	32550	10000	0.00153846	0.00127
-44	INCO	38014	1/28/2004	Rabu	32550	5000	0	-0.01827
-43	INCO	38015	1/29/2004	Kamis	33900	32000	0.04147465	-0.00697
-42	INCO	38016	1/30/2004	Jumat	33000	79000	-0.02654867	-0.00973
-41	INCO	38020	2/3/2004	Selasa	34300	109000	0.03939394	-0.00884
-40	INCO	38021	2/4/2004	Rabu	34500	123500	0.0058309	-0.03003
-39	INCO	38022	2/5/2004	Kamis	34500	121000	0	-0.00006
-38	INCO	38023	2/6/2004	Jumat	37500	416000	0.08695652	0.00848
-37	INCO	38026	2/9/2004	Senin	37000	171500	-0.01333333	0.03049

-36	INCO	38027	2/10/2004	Selasa	39400	256000	0.06486486	0.01098
-35	INCO	38028	2/11/2004	Rabu	39800	150500	0.01015228	-0.00063
-34	INCO	38029	2/12/2004	Kamis	39000	63000	-0.0201005	0.00394
-33	INCO	38030	2/13/2004	Jumat	39000	192000	0	-0.00482
-32	INCO	38033	2/16/2004	Senin	39500	27500	0.01282051	0.00921
-31	INCO	38034	2/17/2004	Selasa	40950	300500	0.03670886	0.00499
-30	INCO	38035	2/18/2004	Rabu	42000	142000	0.02564103	0.01146
-29	INCO	38036	2/19/2004	Kamis	42000	42000	0	0.00449
-28	INCO	38037	2/20/2004	Jumat	42000	25000	0	0.00638
-27	INCO	38041	2/24/2004	Selasa	47000	463500	0.11904762	-0.01726
-26	INCO	38042	2/25/2004	Rabu	45000	126000	-0.04255319	-0.00474
-25	INCO	38043	2/26/2004	Kamis	45850	58000	0.01888889	-0.00133
-24	INCO	38044	2/27/2004	Jumat	45000	53000	-0.01853871	-0.01925
-23	INCO	38047	3/1/2004	Senin	46000	20000	0.02222222	-0.00273
-22	INCO	38048	3/2/2004	Selasa	46200	106500	0.00434733	0.02732
-21	INCO	38049	3/3/2004	Rabu	45750	11000	-0.00974026	-0.00374
-20	INCO	38050	3/4/2004	Kamis	44800	69000	-0.02076503	-0.00255
-19	INCO	38051	3/5/2004	Jumat	42000	125000	-0.0625	0.00419
-18	INCO	38054	3/8/2004	Senin	41000	135500	-0.02380952	-0.00661
-17	INCO	38055	3/9/2004	Selasa	41200	71500	0.00487805	-0.00232
-16	INCO	38056	3/10/2004	Rabu	41200	76500	0	-0.01394
-15	INCO	38057	3/11/2004	Kamis	39500	46500	-0.04126214	-0.02516
-14	INCO	38058	3/12/2004	Jumat	39400	81000	-0.00253165	-0.00411
-13	INCO	38061	3/15/2004	Senin	40000	88000	0.01522843	-0.01897
-12	INCO	38062	3/16/2004	Selasa	37500	59500	-0.0625	-0.01101
-11	INCO	38063	3/17/2004	Rabu	37500	39000	0	0.02012
-110	MEGA	37894	9/30/2003	Selasa	1050	0	0	0.00086
-109	MEGA	37895	10/1/2003	Rabu	1050	5000	0	0.00086
-108	MEGA	37896	10/2/2003	Kamis	1050	15000	0	0.01403
-107	MEGA	37897	10/3/2003	Jumat	1050	0	0	0.02236
-106	MEGA	37900	10/6/2003	Senin	1050	0	0	0.00366
-105	MEGA	37901	10/7/2003	Selasa	1050	0	0	-0.00963
-104	MEGA	37902	10/8/2003	Rabu	1050	0	0	-0.00092
-103	MEGA	37903	10/9/2003	Kamis	1050	20000	0	0.01466
-102	MEGA	37904	10/10/2003	Jumat	1100	93500	0.04761905	0.01906
-101	MEGA	37907	10/13/2003	Senin	1075	7500	-0.02272727	0.0135
-100	MEGA	37908	10/14/2003	Selasa	1075	46500	0	-0.0006
-99	MEGA	37909	10/15/2003	Rabu	1100	91500	0.02325581	0.00664
-98	MEGA	37910	10/16/2003	Kamis	1100	59000	0	0.00266
-97	MEGA	37911	10/17/2003	Jumat	1100	22000	0	-0.00176
-96	MEGA	37914	10/20/2003	Senin	1100	55000	0	0.00054
-95	MEGA	37915	10/21/2003	Selasa	1100	12500	0	0.00479
-94	MEGA	37916	10/22/2003	Rabu	1100	20000	0	-0.00887
-93	MEGA	37917	10/23/2003	Kamis	1100	0	0	-0.00125
-92	MEGA	37918	10/24/2003	Jumat	1100	2500	0	-0.02348
-91	MEGA	37921	10/27/2003	Senin	1000	610000	-0.09090909	0.00567
-90	MEGA	37922	10/28/2003	Selasa	1050	725000	0.05	-0.00869
-89	MEGA	37923	10/29/2003	Rabu	1150	982500	0.0952381	-0.00348
-88	MEGA	37924	10/30/2003	Kamis	1150	0	0	-0.00367
-87	MEGA	37925	10/31/2003	Jumat	1000	2500	-0.13043478	0.00524
-86	MEGA	37928	11/3/2003	Senin	1000	0	0	-0.00364
-85	MEGA	37929	11/4/2003	Selasa	1000	0	0	-0.01324
-84	MEGA	37930	11/5/2003	Rabu	1150	25500	0.15	0.01495
-83	MEGA	37931	11/6/2003	Kamis	1000	5000	-0.13043478	0.01489
-82	MEGA	37932	11/7/2003	Jumat	1000	125000	0	-0.00473

-81	MEGA	37935	11/10/2003	Senin	1000	0	0	-0.0096
-80	MEGA	37936	11/11/2003	Selasa	1000	0	0	-0.01064
-79	MEGA	37937	11/12/2003	Rabu	1000	0	0	-0.00379
-78	MEGA	37938	11/13/2003	Kamis	1000	0	0	0.00349
-77	MEGA	37939	11/14/2003	Jumat	1000	0	0	-0.00845
-76	MEGA	37942	11/17/2003	Senin	1000	0	0	-0.007
-75	MEGA	37943	11/18/2003	Selasa	1000	0	0	-0.00417
-74	MEGA	37944	11/19/2003	Rabu	1000	0	0	-0.00329
-73	MEGA	37945	11/20/2003	Kamis	1000	0	0	-0.00635
-72	MEGA	37946	11/21/2003	Jumat	1000	0	0	0.00642
-71	MEGA	37956	12/1/2003	Senin	1000	1500	0	0.01862
-70	MEGA	37957	12/2/2003	Selasa	1000	0	0	0.02083
-69	MEGA	37958	12/3/2003	Rabu	1000	0	0	0.00601
-68	MEGA	37959	12/4/2003	Kamis	1000	0	0	0.01599
-67	MEGA	37960	12/5/2003	Jumat	1000	0	0	-0.00421
-66	MEGA	37963	12/8/2003	Senin	1000	0	0	-0.00484
-65	MEGA	37964	12/9/2003	Selasa	1000	0	0	0.01524
-64	MEGA	37965	12/10/2003	Rabu	1075	2500	0.075	-0.00511
-63	MEGA	37966	12/11/2003	Kamis	1075	0	0	0.00233
-62	MEGA	37967	12/12/2003	Jumat	1075	0	0	0.0114
-61	MEGA	37970	12/15/2003	Senin	1075	0	0	0.00523
-60	MEGA	37971	12/16/2003	Selasa	1075	0	0	0.00271
-59	MEGA	37972	12/17/2003	Rabu	1075	0	0	-0.00245
-58	MEGA	37973	12/18/2003	Kamis	1075	0	0	-0.00184
-57	MEGA	37974	12/19/2003	Jumat	1075	0	0	0.014
-56	MEGA	37977	12/22/2003	Senin	925	25000	-0.13953488	0.01115
-55	MEGA	37978	12/23/2003	Selasa	925	0	0	0.00313
-54	MEGA	37984	12/29/2003	Senin	1025	10000	0.10810811	0.00728
-53	MEGA	37985	12/30/2003	Selasa	1150	21000	0.12195122	0.02021
-52	MEGA	37988	1/2/2004	Jumat	1150	0	0	-0.00164
-51	MEGA	37991	1/5/2004	Senin	1150	5000	0	0.01821
-50	MEGA	37992	1/6/2004	Selasa	1150	6000	0	0.02977
-49	MEGA	37993	1/7/2004	Rabu	1150	0	0	-0.00204
-48	MEGA	37994	1/8/2004	Kamis	1150	11000	0	-0.0202
-47	MEGA	37995	1/9/2004	Jumat	1150	0	0	0.03024
-46	MEGA	37998	1/12/2004	Senin	1100	47000	-0.04347826	0.0313
-45	MEGA	37999	1/13/2004	Selasa	1100	0	0	-0.01484
-44	MEGA	38000	1/14/2004	Rabu	1150	5000	0.04545455	0.00086
-43	MEGA	38001	1/15/2004	Kamis	1150	0	0	0.01806
-42	MEGA	38002	1/16/2004	Jumat	1150	2000	0	0.00911
-41	MEGA	38005	1/19/2004	Senin	1150	0	0	0.00901
-40	MEGA	38006	1/20/2004	Selasa	1150	0	0	-0.005
-39	MEGA	38007	1/21/2004	Rabu	1150	0	0	0.00867
-38	MEGA	38009	1/23/2004	Jumat	1150	0	0	0.00411
-37	MEGA	38012	1/26/2004	Senin	1150	10000	0	0.01234
-36	MEGA	38013	1/27/2004	Selasa	1150	5000	0	0.00127
-35	MEGA	38014	1/28/2004	Rabu	1150	0	0	-0.01827
-34	MEGA	38015	1/29/2004	Kamis	1150	0	0	-0.00697
-33	MEGA	38016	1/30/2004	Jumat	1150	0	0	-0.00973
-32	MEGA	38020	2/3/2004	Selasa	1150	0	0	-0.00884
-31	MEGA	38021	2/4/2004	Rabu	1150	0	0	-0.03003
-30	MEGA	38022	2/5/2004	Kamis	1150	0	0	-0.00006
-29	MEGA	38023	2/6/2004	Jumat	1150	0	0	0.00848
-28	MEGA	38026	2/9/2004	Senin	1150	0	0	0.03049
-27	MEGA	38027	2/10/2004	Selasa	1150	0	0	0.01098

-26	MEGA	38028	2/11/2004	Rabu	1150	0	0	-0.00063
-25	MEGA	38029	2/12/2004	Kamis	1150	0	0	0.00394
-24	MEGA	38030	2/13/2004	Jumat	1150	0	0	-0.00482
-23	MEGA	38033	2/16/2004	Senin	1150	0	0	0.00921
-22	MEGA	38034	2/17/2004	Selasa	1150	0	0	0.00499
-21	MEGA	38035	2/18/2004	Rabu	1150	0	0	0.01146
-20	MEGA	38036	2/19/2004	Kamis	1150	0	0	0.00449
-19	MEGA	38037	2/20/2004	Jumat	1150	0	0	0.00638
-18	MEGA	38041	2/24/2004	Selasa	1150	0	0	-0.01726
-17	MEGA	38042	2/25/2004	Rabu	1150	0	0	-0.00474
-16	MEGA	38043	2/26/2004	Kamis	1150	0	0	-0.00133
-15	MEGA	38044	2/27/2004	Jumat	1150	0	0	-0.01925
-14	MEGA	38047	3/1/2004	Senin	1150	0	0	-0.00273
-13	MEGA	38048	3/2/2004	Selasa	1150	0	0	0.02732
-12	MEGA	38049	3/3/2004	Rabu	1150	0	0	-0.00374
-11	MEGA	38050	3/4/2004	Kamis	1150	0	0	-0.00265
-110	MLBI	37974	12/19/2003	Jumat	32000	2500	0	-0.00511
-109	MLBI	37977	12/22/2003	Senin	32000	9500	0	0.01115
-108	MLBI	37978	12/23/2003	Selasa	32000	0	0	0.00313
-107	MLBI	37984	12/29/2003	Senin	32000	0	0	0.00728
-106	MLBI	37985	12/30/2003	Selasa	32000	0	0	0.02021
-105	MLBI	37988	1/2/2004	Jumat	32000	0	0	-0.00164
-104	MLBI	37991	1/5/2004	Senin	32000	0	0	0.01821
-103	MLBI	37992	1/6/2004	Selasa	32000	0	0	0.02977
-102	MLBI	37993	1/7/2004	Rabu	32000	0	0	-0.00204
-101	MLBI	37994	1/8/2004	Kamis	32000	0	0	-0.0202
-100	MLBI	37995	1/9/2004	Jumat	33000	2500	0.03125	0.03024
-99	MLBI	37998	1/12/2004	Senin	34000	5000	0.03030303	0.0313
-98	MLBI	37999	1/13/2004	Selasa	34000	2000	0	-0.01484
-97	MLBI	38000	1/14/2004	Rabu	34000	0	0	0.00086
-96	MLBI	38001	1/15/2004	Kamis	34000	500	0	0.01806
-95	MLBI	38002	1/16/2004	Jumat	34000	0	0	0.00911
-94	MLBI	38005	1/19/2004	Senin	34000	0	0	0.00901
-93	MLBI	38006	1/20/2004	Selasa	34000	0	0	-0.005
-92	MLBI	38007	1/21/2004	Rabu	34000	0	0	0.00867
-91	MLBI	38009	1/23/2004	Jumat	34000	0	0	0.00411
-90	MLBI	38012	1/26/2004	Senin	34000	0	0	0.01234
-89	MLBI	38013	1/27/2004	Selasa	34000	0	0	0.00127
-88	MLBI	38014	1/28/2004	Rabu	34000	0	0	-0.01827
-87	MLBI	38015	1/29/2004	Kamis	34000	0	0	-0.00697
-86	MLBI	38016	1/30/2004	Jumat	34000	0	0	-0.00973
-85	MLBI	38020	2/3/2004	Selasa	34000	0	0	-0.00884
-84	MLBI	38021	2/4/2004	Rabu	34000	0	0	-0.03003
-83	MLBI	38022	2/5/2004	Kamis	34500	1500	0.01470588	-0.00006
-82	MLBI	38023	2/6/2004	Jumat	36000	2000	0.04347826	0.00848
-81	MLBI	38026	2/9/2004	Senin	36000	0	0	0.03049
-80	MLBI	38027	2/10/2004	Selasa	36000	0	0	0.01098
-79	MLBI	38028	2/11/2004	Rabu	36000	0	0	-0.00063
-78	MLBI	38029	2/12/2004	Kamis	37000	1000	0.02777778	0.00394
-77	MLBI	38030	2/13/2004	Jumat	37000	0	0	-0.00482
-76	MLBI	38033	2/16/2004	Senin	37000	0	0	0.00921
-75	MLBI	38034	2/17/2004	Selasa	37000	0	0	0.00499
-74	MLBI	38035	2/18/2004	Rabu	37000	0	0	0.01146
-73	MLBI	38036	2/19/2004	Kamis	40000	1000	0.08108108	0.00449
-72	MLBI	38037	2/20/2004	Jumat	40000	0	0	0.00638

-71	MLBI	38041	2/24/2004	Selasa	40000	0	0	-0.01726
-70	MLBI	38042	2/25/2004	Rabu	40000	0	0	-0.00474
-69	MLBI	38043	2/26/2004	Kamis	40000	0	0	-0.00133
-68	MLBI	38044	2/27/2004	Jumat	40000	0	0	-0.01925
-67	MLBI	38047	3/1/2004	Senin	40000	0	0	-0.00273
-66	MLBI	38048	3/2/2004	Selasa	40000	0	0	0.02732
-65	MLBI	38049	3/3/2004	Rabu	40000	0	0	-0.00374
-64	MLBI	38050	3/4/2004	Kamis	40000	0	0	-0.00265
-63	MLBI	38051	3/5/2004	Jumat	40000	0	0	0.00419
-62	MLBI	38054	3/8/2004	Senin	40000	0	0	-0.00661
-61	MLBI	38055	3/9/2004	Selasa	40000	0	0	-0.00232
-60	MLBI	38056	3/10/2004	Rabu	40000	0	0	-0.01394
-59	MLBI	38057	3/11/2004	Kamis	40000	0	0	-0.02516
-58	MLBI	38058	3/12/2004	Jumat	40000	0	0	-0.00411
-57	MLBI	38061	3/15/2004	Senin	40000	0	0	-0.01897
-56	MLBI	38062	3/16/2004	Selasa	40000	0	0	-0.01101
-55	MLBI	38063	3/17/2004	Rabu	40000	2000	0	0.02012
-54	MLBI	38064	3/18/2004	Kamis	40000	0	0	0.00408
-53	MLBI	38065	3/19/2004	Jumat	40000	0	0	0.01274
-52	MLBI	38069	3/23/2004	Selasa	40000	0	0	-0.00871
-51	MLBI	38070	3/24/2004	Rabu	40000	0	0	0.00319
-50	MLBI	38071	3/25/2004	Kamis	40000	0	0	-0.01582
-49	MLBI	38072	3/26/2004	Jumat	40000	0	0	-0.01784
-48	MLBI	38075	3/29/2004	Senin	40000	0	0	0.00391
-47	MLBI	38076	3/30/2004	Selasa	40000	0	0	0.01833
-46	MLBI	38077	3/31/2004	Rabu	40000	0	0	0.00769
-45	MLBI	38078	4/1/2004	Kamis	40000	0	0	0.00269
-44	MLBI	38079	4/2/2004	Jumat	40000	0	0	0.01762
-43	MLBI	38083	4/6/2004	Selasa	40000	0	0	0.02784
-42	MLBI	38084	4/7/2004	Rabu	40000	0	0	0.0037
-41	MLBI	38085	4/8/2004	Kamis	39500	500	-0.0125	0.00674
-40	MLBI	38089	4/12/2004	Senin	39500	0	0	-0.01514
-39	MLBI	38090	4/13/2004	Selasa	39500	0	0	0.00511
-38	MLBI	38091	4/14/2004	Rabu	39500	0	0	0.0081
-37	MLBI	38092	4/15/2004	Kamis	39500	0	0	-0.00643
-36	MLBI	38093	4/16/2004	Jumat	39500	0	0	0.00464
-35	MLBI	38096	4/19/2004	Senin	39500	0	0	0.01065
-34	MLBI	38097	4/20/2004	Selasa	40000	1000	0.01265823	0.03315
-33	MLBI	38098	4/21/2004	Rabu	40000	0	0	0.00412
-32	MLBI	38099	4/22/2004	Kamis	40000	1500	0	-0.01201
-31	MLBI	38100	4/23/2004	Jumat	40000	0	0	0.01369
-30	MLBI	38103	4/26/2004	Senin	41200	1000	0.03	-0.00453
-29	MLBI	38104	4/27/2004	Selasa	41200	0	0	0.0079
-28	MLBI	38105	4/28/2004	Rabu	41200	0	0	-0.00028
-27	MLBI	38106	4/29/2004	Kamis	43000	2000	0.04368932	-0.01952
-26	MLBI	38107	4/30/2004	Jumat	43000	0	0	-0.02314
-25	MLBI	38111	5/4/2004	Selasa	43000	0	0	-0.00486
-24	MLBI	38112	5/5/2004	Rabu	43000	0	0	-0.02761
-23	MLBI	38113	5/6/2004	Kamis	43000	0	0	-0.01578
-22	MLBI	38114	5/7/2004	Jumat	43000	0	0	-0.00333
-21	MLBI	38117	5/10/2004	Senin	41000	3500	-0.04651163	-0.04897
-20	MLBI	38118	5/11/2004	Selasa	41000	0	0	0.01562
-19	MLBI	38119	5/12/2004	Rabu	41000	0	0	0.03624
-18	MLBI	38120	5/13/2004	Kamis	41000	0	0	-0.00692
-17	MLBI	38121	5/14/2004	Jumat	41000	0	0	-0.02223

-16	MLBI	38124	5/17/2004	Senin	41000	0	0	-0.07504
-15	MLBI	38125	5/18/2004	Selasa	41000	0	0	0.01148
-14	MLBI	38126	5/19/2004	Rabu	41000	0	0	0.04532
-13	MLBI	38128	5/21/2004	Jumat	41000	0	0	0.02566
-12	MLBI	38131	5/24/2004	Senin	41000	0	0	0.01055
-11	MLBI	38132	5/25/2004	Selasa	41000	0	0	-0.02108
-110	TCID	37921	10/27/2003	Senin	2750	0	0	-0.00869
-109	TCID	37922	10/28/2003	Selasa	2500	31500	-0.09090909	-0.00869
-108	TCID	37923	10/29/2003	Rabu	2500	2500	0	-0.00348
-107	TCID	37924	10/30/2003	Kamis	2500	0	0	-0.00367
-106	TCID	37925	10/31/2003	Jumat	2500	0	0	0.00524
-105	TCID	37928	11/3/2003	Senin	2500	0	0	-0.00364
-104	TCID	37929	11/4/2003	Selasa	2500	0	0	-0.01324
-103	TCID	37930	11/5/2003	Rabu	2750	41000	0.1	0.01495
-102	TCID	37931	11/6/2003	Kamis	2750	0	0	0.01489
-101	TCID	37932	11/7/2003	Jumat	2550	50000	-0.07272727	-0.00473
-100	TCID	37935	11/10/2003	Senin	2550	0	0	-0.0096
-99	TCID	37936	11/11/2003	Selasa	2550	5000	0	-0.01064
-98	TCID	37937	11/12/2003	Rabu	2550	0	0	-0.00379
-97	TCID	37938	11/13/2003	Kamis	2550	0	0	0.00349
-96	TCID	37939	11/14/2003	Jumat	2550	0	0	-0.00845
-95	TCID	37942	11/17/2003	Senin	2550	0	0	-0.007
-94	TCID	37943	11/18/2003	Selasa	2550	0	0	-0.00417
-93	TCID	37944	11/19/2003	Rabu	2550	0	0	-0.00329
-92	TCID	37945	11/20/2003	Kamis	2550	0	0	-0.00635
-91	TCID	37946	11/21/2003	Jumat	2550	0	0	0.00642
-90	TCID	37956	12/1/2003	Senin	2450	155000	-0.03921569	0.01862
-89	TCID	37957	12/2/2003	Selasa	2450	30000	0	0.02083
-88	TCID	37958	12/3/2003	Rabu	2450	38500	0	0.00601
-87	TCID	37959	12/4/2003	Kamis	2400	52000	-0.02040816	0.01599
-86	TCID	37960	12/5/2003	Jumat	2300	50000	-0.04166667	-0.00421
-85	TCID	37963	12/8/2003	Senin	2400	2500	0.04347826	-0.00484
-84	TCID	37964	12/9/2003	Selasa	2350	484000	-0.02083333	0.01524
-83	TCID	37965	12/10/2003	Rabu	2300	46000	-0.0212766	-0.00511
-82	TCID	37966	12/11/2003	Kamis	2300	601500	0	0.00233
-81	TCID	37967	12/12/2003	Jumat	2300	511500	0	0.0114
-80	TCID	37970	12/15/2003	Senin	2300	260500	0	0.00523
-79	TCID	37971	12/16/2003	Selasa	2325	40500	0.01086957	0.00271
-78	TCID	37972	12/17/2003	Rabu	2375	148500	0.02150538	-0.00245
-77	TCID	37973	12/18/2003	Kamis	2375	18000	0	-0.00184
-76	TCID	37974	12/19/2003	Jumat	2350	43000	-0.01052632	0.014
-75	TCID	37977	12/22/2003	Senin	2275	48000	-0.03191489	0.01115
-74	TCID	37978	12/23/2003	Selasa	2300	151000	0.01098901	0.00313
-73	TCID	37984	12/29/2003	Senin	2350	37000	0.02173913	0.00728
-72	TCID	37985	12/30/2003	Selasa	2350	23500	0	0.02021
-71	TCID	37988	1/2/2004	Jumat	2350	64500	0	-0.00164
-70	TCID	37991	1/5/2004	Senin	2350	71500	0	0.01821
-69	TCID	37992	1/6/2004	Selasa	2350	67000	0	0.02977
-68	TCID	37993	1/7/2004	Rabu	2325	92500	-0.0106383	-0.00204
-67	TCID	37994	1/8/2004	Kamis	2350	32500	0.01075269	-0.0202
-66	TCID	37995	1/9/2004	Jumat	2375	126000	0.0106383	0.03024
-65	TCID	37998	1/12/2004	Senin	2400	290500	0.01052632	0.0313
-64	TCID	37999	1/13/2004	Selasa	2400	32500	0	-0.01484
-63	TCID	38000	1/14/2004	Rabu	2525	136000	0.05208333	0.00086
-62	TCID	38001	1/15/2004	Kamis	2500	33000	-0.00900099	0.01806

-51	TCID	38002	1/16/2004	Jumat	2500	25000	0	0.00911
-60	TCID	38005	1/19/2004	Senin	2500	54000	0	0.00901
-59	TCID	38006	1/20/2004	Selasa	2500	9500	0	-0.005
-58	TCID	38007	1/21/2004	Rabu	2500	46000	0	0.00867
-57	TCID	38009	1/23/2004	Jumat	2500	16000	0	0.00411
-56	TCID	38012	1/26/2004	Senin	2500	156500	0	0.01234
-55	TCID	38013	1/27/2004	Selasa	2500	2500	0	0.00127
-54	TCID	38014	1/28/2004	Rabu	2475	27000	-0.01	-0.01827
-53	TCID	38015	1/29/2004	Kamis	2450	15000	-0.01010101	-0.00697
-52	TCID	38016	1/30/2004	Jumat	2450	5000	0	-0.00973
-51	TCID	38020	2/3/2004	Selasa	2425	35000	-0.01020408	-0.00884
-50	TCID	38021	2/4/2004	Rabu	2450	10000	0.01030928	-0.03003
-49	TCID	38022	2/5/2004	Kamis	2425	52500	-0.01020408	-0.00006
-48	TCID	38023	2/6/2004	Jumat	2475	90500	0.02061856	0.00848
-47	TCID	38026	2/9/2004	Senin	2625	436000	0.06060606	0.03049
-46	TCID	38027	2/10/2004	Selasa	2575	62500	-0.01904762	0.01098
-45	TCID	38028	2/11/2004	Rabu	2600	16000	0.00970374	-0.00063
-44	TCID	38029	2/12/2004	Kamis	2675	173500	0.02884615	0.00394
-43	TCID	38030	2/13/2004	Jumat	3000	521500	0.12149533	-0.00482
-42	TCID	38033	2/16/2004	Senin	3050	157000	0.01666667	0.00921
-41	TCID	38034	2/17/2004	Selasa	3100	54500	0.01639344	0.00499
-40	TCID	38035	2/18/2004	Rabu	3150	3500	0.01612903	0.01146
-39	TCID	38036	2/19/2004	Kamis	3050	1000	-0.03174603	0.00449
-38	TCID	38037	2/20/2004	Jumat	3250	35000	0.06557377	0.00638
-37	TCID	38041	2/24/2004	Selasa	3000	32500	-0.07692308	-0.01726
-36	TCID	38042	2/25/2004	Rabu	3025	1500	0.00833333	-0.00474
-35	TCID	38043	2/26/2004	Kamis	3100	48000	0.02479339	-0.00133
-34	TCID	38044	2/27/2004	Jumat	3000	10000	-0.03225806	-0.01925
-33	TCID	38047	3/1/2004	Senin	3000	10000	0	-0.00273
-32	TCID	38048	3/2/2004	Selasa	3100	123000	0.03333333	0.02732
-31	TCID	38049	3/3/2004	Rabu	3100	0	0	-0.00374
-30	TCID	38050	3/4/2004	Kamis	3025	6500	-0.02419355	-0.00265
-29	TCID	38051	3/5/2004	Jumat	3025	0	0	0.00419
-28	TCID	38054	3/8/2004	Senin	3025	0	0	-0.00661
-27	TCID	38055	3/9/2004	Selasa	3025	0	0	-0.00232
-26	TCID	38056	3/10/2004	Rabu	2825	202000	-0.0661157	-0.01394
-25	TCID	38057	3/11/2004	Kamis	2850	12500	0.00884956	-0.02516
-24	TCID	38058	3/12/2004	Jumat	2750	170500	-0.03508772	-0.00411
-23	TCID	38061	3/15/2004	Senin	2750	30000	0	-0.01897
-22	TCID	38062	3/16/2004	Selasa	2650	150000	-0.03636364	-0.01101
-21	TCID	38063	3/17/2004	Rabu	2775	38000	0.04716981	0.02012
-20	TCID	38064	3/18/2004	Kamis	2750	10000	-0.00900901	0.00408
-19	TCID	38065	3/19/2004	Jumat	2800	5500	0.01818182	0.01274
-18	TCID	38069	3/23/2004	Selasa	2775	13500	-0.00892857	-0.00871
-17	TCID	38070	3/24/2004	Rabu	2775	8500	0	0.00319
-16	TCID	38071	3/25/2004	Kamis	2775	20000	0	-0.01582
-15	TCID	38072	3/26/2004	Jumat	2775	7500	0	-0.01784
-14	TCID	38075	3/29/2004	Senin	2750	20500	-0.00900901	0.00391
-13	TCID	38076	3/30/2004	Selasa	2750	52000	0	0.01833
-12	TCID	38077	3/31/2004	Rabu	2750	0	0	0.00769
-11	TCID	38078	4/1/2004	Kamis	2750	0	0	0.00269
-110	KAEF	37956	12/1/2003	Senin	195	565000	0	0.02083
-109	KAEF	37957	12/2/2003	Selasa	195	465500	0	0.02083
-108	KAEF	37958	12/3/2003	Rabu	205	5481500	0.05128205	0.00601
-107	KAEF	37959	12/4/2003	Kamis	215	30330000	0.04878049	0.01599

-106	KAEF	37960	12/5/2003	Jumat	220	13679500	0 02325581	-0.00421
-105	KAEF	37963	12/8/2003	Senin	220	30393000	0	-0.00484
-104	KAEF	37964	12/9/2003	Selasa	225	4415500	0 02272727	0.01524
-103	KAEF	37965	12/10/2003	Rabu	220	30314000	-0 02222222	-0.00511
-102	KAEF	37966	12/11/2003	Kamis	220	6972500	0	0.00233
-101	KAEF	37967	12/12/2003	Jumat	215	8924500	-0 02272727	0.0114
-100	KAEF	37970	12/15/2003	Senin	215	3766500	0	0.00523
-99	KAEF	37971	12/16/2003	Selasa	210	1906500	-0 02325581	0.00271
-98	KAEF	37972	12/17/2003	Rabu	210	590000	0	-0.00245
-97	KAEF	37973	12/18/2003	Kamis	215	4392500	0 02380952	-0.00184
-96	KAEF	37974	12/19/2003	Jumat	215	1500500	0	0.014
-95	KAEF	37977	12/22/2003	Senin	215	1170500	0	0.01115
-94	KAEF	37978	12/23/2003	Selasa	220	1017500	0 02325581	0.00313
-93	KAEF	37984	12/29/2003	Senin	215	4894000	-0 02272727	0.00728
-92	KAEF	37985	12/30/2003	Selasa	210	1653000	-0 02325581	0.02021
-91	KAEF	37988	1/2/2004	Jumat	210	967500	0	-0.00164
-90	KAEF	37991	1/5/2004	Senin	220	13142500	0 04761905	0.01821
-89	KAEF	37992	1/6/2004	Selasa	210	7409500	-0 04545455	0.02977
-88	KAEF	37993	1/7/2004	Rabu	220	3018000	0 04761905	-0.00204
-87	KAEF	37994	1/8/2004	Kamis	220	5641000	0	-0.0202
-86	KAEF	37995	1/9/2004	Jumat	220	23027500	0	0.03024
-85	KAEF	37998	1/12/2004	Senin	220	4295000	0	0.0313
-84	KAEF	37999	1/13/2004	Selasa	215	2779500	-0 02272727	-0.01484
-83	KAEF	38000	1/14/2004	Rabu	225	1300000	0 04651163	0.00086
-82	KAEF	38001	1/15/2004	Kamis	220	6517500	-0 02222222	0.01806
-81	KAEF	38002	1/16/2004	Jumat	220	5433000	0	0.00911
-80	KAEF	38005	1/19/2004	Senin	220	3802500	0	0.00901
-79	KAEF	38006	1/20/2004	Selasa	220	3112000	0	-0.005
-78	KAEF	38007	1/21/2004	Rabu	215	961500	-0 02272727	0.00867
-77	KAEF	38009	1/23/2004	Jumat	220	715000	0 02325581	0.00411
-76	KAEF	38012	1/26/2004	Senin	215	1495000	-0 02272727	0.01234
-75	KAEF	38013	1/27/2004	Selasa	210	4094000	-0 02325581	0.00127
-74	KAEF	38014	1/28/2004	Rabu	215	2797500	0 02380952	-0.01827
-73	KAEF	38015	1/29/2004	Kamis	210	2732000	-0 02325581	-0.00697
-72	KAEF	38016	1/30/2004	Jumat	210	150000	0	-0.00973
-71	KAEF	38020	2/3/2004	Selasa	205	525000	-0 02380952	-0.00884
-70	KAEF	38021	2/4/2004	Rabu	210	1427500	0 02439024	-0.03003
-69	KAEF	38022	2/5/2004	Kamis	205	235000	-0 02380952	-0.00006
-68	KAEF	38023	2/6/2004	Jumat	210	1302500	0 02439024	0.00848
-67	KAEF	38026	2/9/2004	Senin	210	921500	0	0.03049
-66	KAEF	38027	2/10/2004	Selasa	210	760000	0	0.01098
-65	KAEF	38028	2/11/2004	Rabu	210	510000	0	-0.00063
-64	KAEF	38029	2/12/2004	Kamis	210	726500	0	0.00394
-63	KAEF	38030	2/13/2004	Jumat	210	650000	0	-0.00482
-62	KAEF	38033	2/16/2004	Senin	210	920000	0	0.00921
-61	KAEF	38034	2/17/2004	Selasa	210	1985500	0	0.00499
-60	KAEF	38035	2/18/2004	Rabu	215	5105500	0 02380952	0.01146
-59	KAEF	38036	2/19/2004	Kamis	215	5206000	0	0.00449
-58	KAEF	38037	2/20/2004	Jumat	215	4147500	0	0.00638
-57	KAEF	38041	2/24/2004	Selasa	215	516500	0	-0.01726
-56	KAEF	38042	2/25/2004	Rabu	210	2569000	-0 02325581	-0.00474
-55	KAEF	38043	2/26/2004	Kamis	215	1101000	0 02380952	-0.00133
-54	KAEF	38044	2/27/2004	Jumat	205	1224000	-0 04651163	-0.01925
-53	KAEF	38047	3/1/2004	Senin	205	3481500	0	-0.00273
-52	KAEF	38048	3/2/2004	Selasa	210	413500	0 02439024	0.02732

-51	KAEF	38049	3/3/2004	Rabu	205	945000	-0.02380952	-0.00374
-50	KAEF	38050	3/4/2004	Kamis	205	908000	0	-0.00265
-49	KAEF	38051	3/5/2004	Jumat	205	1894000	0	0.00419
-48	KAEF	38054	3/8/2004	Senin	205	2757500	0	-0.00661
-47	KAEF	38055	3/9/2004	Selasa	200	4975000	-0.02439024	-0.00232
-46	KAEF	38056	3/10/2004	Rabu	200	245500	0	-0.01394
-45	KAEF	38057	3/11/2004	Kamis	200	1185500	0	-0.02516
-44	KAEF	38058	3/12/2004	Jumat	200	580500	0	-0.00411
-43	KAEF	38061	3/15/2004	Senin	195	305000	-0.025	-0.01897
-42	KAEF	38062	3/16/2004	Selasa	195	2256500	0	-0.01101
-41	KAEF	38063	3/17/2004	Rabu	200	541500	0.02564103	0.02012
-40	KAEF	38064	3/18/2004	Kamis	195	277500	-0.025	0.00408
-39	KAEF	38065	3/19/2004	Jumat	195	233000	0	0.01274
-38	KAEF	38069	3/23/2004	Selasa	195	1182500	0	-0.00871
-37	KAEF	38070	3/24/2004	Rabu	190	307500	-0.02564103	0.00319
-36	KAEF	38071	3/25/2004	Kamis	190	1178500	0	-0.01582
-35	KAEF	38072	3/26/2004	Jumat	180	965000	-0.05263158	-0.01784
-34	KAEF	38075	3/29/2004	Senin	185	20500	0.02777778	0.00391
-33	KAEF	38076	3/30/2004	Selasa	190	501500	0.02702703	0.01833
-32	KAEF	38077	3/31/2004	Rabu	180	205000	-0.05263158	0.00769
-31	KAEF	38078	4/1/2004	Kamis	185	663500	0.02777778	0.00269
-30	KAEF	38079	4/2/2004	Jumat	190	976000	0.02702703	0.01762
-29	KAEF	38083	4/6/2004	Selasa	190	496000	0	0.02784
-28	KAEF	38084	4/7/2004	Rabu	190	150000	0	0.0037
-27	KAEF	38085	4/8/2004	Kamis	190	3950500	0	0.00674
-26	KAEF	38089	4/12/2004	Senin	185	95000	-0.02631579	-0.01514
-25	KAEF	38090	4/13/2004	Selasa	190	87500	0.02702703	0.00511
-24	KAEF	38091	4/14/2004	Rabu	190	125000	0	0.0081
-23	KAEF	38092	4/15/2004	Kamis	190	150000	0	-0.00643
-22	KAEF	38093	4/16/2004	Jumat	190	645000	0	0.00464
-21	KAEF	38096	4/19/2004	Senin	185	668500	-0.02631579	0.01065
-20	KAEF	38097	4/20/2004	Selasa	195	2404500	0.05405405	0.03315
-19	KAEF	38098	4/21/2004	Rabu	200	2513000	0.02564103	0.00412
-18	KAEF	38099	4/22/2004	Kamis	190	10183000	-0.05	-0.01201
-17	KAEF	38100	4/23/2004	Jumat	190	2991500	0	0.01369
-16	KAEF	38103	4/26/2004	Senin	185	247500	-0.02631579	-0.00453
-15	KAEF	38104	4/27/2004	Selasa	185	777500	0	0.0079
-14	KAEF	38105	4/28/2004	Rabu	190	931000	0.02702703	-0.00028
-13	KAEF	38106	4/29/2004	Kamis	185	1698500	-0.02631579	-0.01952
-12	KAEF	38107	4/30/2004	Jumat	185	1486500	0	-0.02314
-11	KAEF	38111	5/4/2004	Selasa	185	955500	0	-0.00486
-110	LION	37957	12/2/2003	Selasa	825	0	0	0.02083
-109	LION	37958	12/3/2003	Rabu	825	0	0	0.00601
-108	LION	37959	12/4/2003	Kamis	825	0	0	0.01599
-107	LION	37960	12/5/2003	Jumat	850	500	0.03030303	-0.00421
-106	LION	37963	12/8/2003	Senin	850	0	0	-0.00484
-105	LION	37964	12/9/2003	Selasa	850	0	0	0.01524
-104	LION	37965	12/10/2003	Rabu	850	0	0	-0.00511
-103	LION	37966	12/11/2003	Kamis	850	17500	0	0.00233
-102	LION	37967	12/12/2003	Jumat	850	0	0	0.0114
-101	LION	37970	12/15/2003	Senin	850	0	0	0.00523
-100	LION	37971	12/16/2003	Selasa	850	5000	0	0.00271
-99	LION	37972	12/17/2003	Rabu	850	17500	0	-0.00245
-98	LION	37973	12/18/2003	Kamis	850	0	0	-0.00184
-97	LION	37974	12/19/2003	Jumat	850	0	0	0.014

-96	LION	37977	12/22/2003	Senin	850	0	0	0.01115
-95	LION	37978	12/23/2003	Selasa	850	0	0	0.00313
-94	LION	37984	12/29/2003	Senin	850	0	0	0.00728
-93	LION	37985	12/30/2003	Selasa	850	0	0	0.02021
-92	LION	37988	1/2/2004	Jumat	800	2500	-0.05882353	-0.00164
-91	LION	37991	1/5/2004	Senin	800	0	0	0.01821
-90	LION	37992	1/6/2004	Selasa	800	0	0	0.02977
-89	LION	37993	1/7/2004	Rabu	800	0	0	-0.00204
-88	LION	37994	1/8/2004	Kamis	800	0	0	-0.0202
-87	LION	37995	1/9/2004	Jumat	800	0	0	0.03024
-86	LION	37998	1/12/2004	Senin	800	0	0	0.0313
-85	LION	37999	1/13/2004	Selasa	800	0	0	-0.01484
-84	LION	38000	1/14/2004	Rabu	800	0	0	0.00086
-83	LION	38001	1/15/2004	Kamis	875	10000	0.09375	0.01806
-82	LION	38002	1/16/2004	Jumat	875	0	0	0.00911
-81	LION	38005	1/19/2004	Senin	875	15000	0	0.00901
-80	LION	38006	1/20/2004	Selasa	875	0	0	-0.005
-79	LION	38007	1/21/2004	Rabu	875	21000	0	0.00867
-78	LION	38009	1/23/2004	Jumat	850	10000	-0.02857143	0.00411
-77	LION	38012	1/26/2004	Senin	875	13500	0.02941176	0.01234
-76	LION	38013	1/27/2004	Selasa	875	7000	0	0.00127
-75	LION	38014	1/28/2004	Rabu	875	9500	0	-0.01827
-74	LION	38015	1/29/2004	Kamis	900	189000	0.02857143	-0.00697
-73	LION	38016	1/30/2004	Jumat	925	105000	0.02777778	-0.00973
-72	LION	38020	2/3/2004	Selasa	875	21000	-0.05405405	-0.00884
-71	LION	38021	2/4/2004	Rabu	875	5000	0	-0.03003
-70	LION	38022	2/5/2004	Kamis	900	10000	0.02857143	-0.00006
-69	LION	38023	2/6/2004	Jumat	900	2500	0	0.00848
-68	LION	38026	2/9/2004	Senin	900	500	0	0.03049
-67	LION	38027	2/10/2004	Selasa	900	5000	0	0.01098
-66	LION	38028	2/11/2004	Rabu	900	5000	0	-0.00063
-65	LION	38029	2/12/2004	Kamis	925	49500	0.02777778	0.00394
-64	LION	38030	2/13/2004	Jumat	925	0	0	-0.00482
-63	LION	38033	2/16/2004	Senin	925	0	0	0.00921
-62	LION	38034	2/17/2004	Selasa	925	3500	0	0.00499
-61	LION	38035	2/18/2004	Rabu	950	50500	0.02702703	0.01146
-60	LION	38036	2/19/2004	Kamis	925	2000	-0.02631579	0.00449
-59	LION	38037	2/20/2004	Jumat	925	0	0	0.00638
-58	LION	38041	2/24/2004	Selasa	925	0	0	-0.01726
-57	LION	38042	2/25/2004	Rabu	925	0	0	-0.00474
-56	LION	38043	2/26/2004	Kamis	925	0	0	-0.00133
-55	LION	38044	2/27/2004	Jumat	900	12500	-0.02702703	-0.01925
-54	LION	38047	3/1/2004	Senin	900	0	0	-0.00273
-53	LION	38048	3/2/2004	Selasa	900	12500	0	0.02732
-52	LION	38049	3/3/2004	Rabu	925	14500	0.02777778	-0.00374
-51	LION	38050	3/4/2004	Kamis	925	0	0	-0.00265
-50	LION	38051	3/5/2004	Jumat	925	1000	0	0.00419
-49	LION	38054	3/8/2004	Senin	925	5000	0	-0.00661
-48	LION	38055	3/9/2004	Selasa	925	3000	0	-0.00232
-47	LION	38056	3/10/2004	Rabu	925	7500	0	-0.01394
-46	LION	38057	3/11/2004	Kamis	900	20000	-0.02702703	-0.02516
-45	LION	38058	3/12/2004	Jumat	875	10000	-0.02777778	-0.00411
-44	LION	38061	3/15/2004	Senin	875	0	0	-0.01897
-43	LION	38062	3/16/2004	Selasa	850	55000	-0.02857143	-0.01101
-42	LION	38063	3/17/2004	Rabu	850	500	0	0.02012

-41	LION	38064	3/18/2004	Kamis	850	0	0	0.00408
-40	LION	38065	3/19/2004	Jumat	850	0	0	0.01274
-39	LION	38069	3/23/2004	Selasa	850	0	0	-0.00871
-38	LION	38070	3/24/2004	Rabu	850	0	0	0.00319
-37	LION	38071	3/25/2004	Kamis	850	0	0	-0.01582
-36	LION	38072	3/26/2004	Jumat	850	0	0	-0.01784
-35	LION	38075	3/29/2004	Senin	925	5000	0.08823529	0.00391
-34	LION	38076	3/30/2004	Selasa	925	50000	0	0.01833
-33	LION	38077	3/31/2004	Rabu	925	0	0	0.00769
-32	LION	38078	4/1/2004	Kamis	925	500	0	0.00269
-31	LION	38079	4/2/2004	Jumat	900	11500	-0.02702703	0.01762
-30	LION	38083	4/6/2004	Selasa	900	0	0	0.02784
-29	LION	38084	4/7/2004	Rabu	900	0	0	0.0037
-28	LION	38085	4/8/2004	Kamis	900	0	0	0.00674
-27	LION	38089	4/12/2004	Senin	925	52500	0.02777778	-0.01514
-26	LION	38090	4/13/2004	Selasa	925	0	0	0.00511
-25	LION	38091	4/14/2004	Rabu	925	0	0	0.0081
-24	LION	38092	4/15/2004	Kamis	925	0	0	-0.00643
-23	LION	38093	4/16/2004	Jumat	925	0	0	0.00464
-22	LION	38096	4/19/2004	Senin	925	0	0	0.01065
-21	LION	38097	4/20/2004	Selasa	1000	170500	0.08108108	0.03315
-20	LION	38098	4/21/2004	Rabu	1025	47000	0.025	0.00412
-19	LION	38099	4/22/2004	Kamis	1050	24000	0.02439024	-0.01201
-18	LION	38100	4/23/2004	Jumat	1050	0	0	0.01369
-17	LION	38103	4/26/2004	Senin	1050	0	0	-0.00453
-16	LION	38104	4/27/2004	Selasa	1050	0	0	0.0079
-15	LION	38105	4/28/2004	Rabu	1000	10000	-0.04761905	-0.00028
-14	LION	38106	4/29/2004	Kamis	1000	15500	0	-0.01952
-13	LION	38107	4/30/2004	Jumat	1000	19000	0	-0.02314
-12	LION	38111	5/4/2004	Selasa	1000	0	0	-0.00486
-11	LION	38112	5/5/2004	Rabu	975	10000	-0.025	-0.02761
-110	LTLS	37966	12/11/2003	Kamis	300	598000	0	-0.00511
-109	LTLS	37967	12/12/2003	Jumat	300	200000	0	0.00233
-108	LTLS	37970	12/15/2003	Senin	295	242000	-0.01666667	0.0114
-107	LTLS	37971	12/16/2003	Selasa	290	10000	-0.01694915	0.00523
-106	LTLS	37972	12/17/2003	Rabu	290	135000	0	0.00271
-105	LTLS	37973	12/18/2003	Kamis	295	115000	0.01724138	-0.00245
-104	LTLS	37974	12/19/2003	Jumat	295	422500	0	-0.00184
-103	LTLS	37977	12/22/2003	Senin	290	125000	-0.01694915	0.014
-102	LTLS	37978	12/23/2003	Selasa	290	250500	0	0.01115
-101	LTLS	37984	12/29/2003	Senin	290	25000	0	0.00313
-100	LTLS	37985	12/30/2003	Selasa	285	273500	-0.01724138	0.00728
-99	LTLS	37988	1/2/2004	Jumat	295	75000	0.03508772	0.02021
-98	LTLS	37991	1/5/2004	Senin	295	960000	0	-0.00164
-97	LTLS	37992	1/6/2004	Selasa	305	3202500	0.03389831	0.01821
-96	LTLS	37993	1/7/2004	Rabu	295	352000	-0.03278889	0.02977
-95	LTLS	37994	1/8/2004	Kamis	300	825500	0.01694915	-0.00204
-94	LTLS	37995	1/9/2004	Jumat	305	2411000	0.01666667	-0.0202
-93	LTLS	37998	1/12/2004	Senin	300	200000	-0.01639344	0.03024
-92	LTLS	37999	1/13/2004	Selasa	305	2041500	0.01666667	0.0313
-91	LTLS	38000	1/14/2004	Rabu	305	204500	0	-0.01484
-90	LTLS	38001	1/15/2004	Kamis	310	810000	0.01639344	0.00086
-89	LTLS	38002	1/16/2004	Jumat	310	1063000	0	0.01806
-88	LTLS	38005	1/19/2004	Senin	305	498000	-0.01612903	0.00911
-87	LTLS	38006	1/20/2004	Selasa	315	333000	0.03278889	0.00901

-86	LTLS	38007	1/21/2004	Rabu	310	114000	-0.01587302	-0.005
-85	LTLS	38009	1/23/2004	Jumat	315	1112000	0.01612903	0.00867
-84	LTLS	38012	1/26/2004	Senin	315	755000	0	0.00411
-83	LTLS	38013	1/27/2004	Selasa	305	1165000	-0.03174603	0.01234
-82	LTLS	38014	1/28/2004	Rabu	305	122000	0	0.00127
-81	LTLS	38015	1/29/2004	Kamis	305	1285000	0	-0.01827
-80	LTLS	38016	1/30/2004	Jumat	305	225000	0	-0.00697
-79	LTLS	38020	2/3/2004	Selasa	300	16000	-0.01639344	-0.00973
-78	LTLS	38021	2/4/2004	Rabu	290	423000	-0.03333333	-0.00884
-77	LTLS	38022	2/5/2004	Kamis	295	256000	0.01724138	-0.03003
-76	LTLS	38023	2/6/2004	Jumat	300	212500	0.01694915	-0.00006
-75	LTLS	38026	2/9/2004	Senin	300	383500	0	0.00848
-74	LTLS	38027	2/10/2004	Selasa	300	50000	0	0.03049
-73	LTLS	38028	2/11/2004	Rabu	300	135000	0	0.01098
-72	LTLS	38029	2/12/2004	Kamis	295	3051000	-0.01666667	-0.00063
-71	LTLS	38030	2/13/2004	Jumat	295	72500	0	0.00394
-70	LTLS	38033	2/16/2004	Senin	295	57000	0	-0.00482
-69	LTLS	38034	2/17/2004	Selasa	300	930500	0.01694915	0.00921
-68	LTLS	38035	2/18/2004	Rabu	305	510000	0.01666667	0.00499
-67	LTLS	38036	2/19/2004	Kamis	300	445500	-0.01639344	0.01146
-66	LTLS	38037	2/20/2004	Jumat	300	302500	0	0.00449
-65	LTLS	38041	2/24/2004	Selasa	295	300000	-0.01666667	0.00638
-64	LTLS	38042	2/25/2004	Rabu	300	178500	0.01694915	-0.01726
-63	LTLS	38043	2/26/2004	Kamis	300	136000	0	-0.00474
-62	LTLS	38044	2/27/2004	Jumat	290	315500	-0.03333333	-0.00133
-61	LTLS	38047	3/1/2004	Senin	290	200000	0	-0.01925
-60	LTLS	38048	3/2/2004	Selasa	290	1349000	0	-0.00273
-59	LTLS	38049	3/3/2004	Rabu	295	51000	0.01724138	0.02732
-58	LTLS	38050	3/4/2004	Kamis	290	185000	-0.01694915	-0.00374
-57	LTLS	38051	3/5/2004	Jumat	305	4055500	0.05172414	-0.00265
-56	LTLS	38054	3/8/2004	Senin	295	568500	-0.03278689	0.00419
-55	LTLS	38055	3/9/2004	Selasa	305	4495000	0.03389831	-0.00661
-54	LTLS	38056	3/10/2004	Rabu	295	645500	-0.03278689	-0.00232
-53	LTLS	38057	3/11/2004	Kamis	285	200500	-0.03389831	-0.01394
-52	LTLS	38058	3/12/2004	Jumat	285	177500	0	-0.02516
-51	LTLS	38061	3/15/2004	Senin	285	735000	0	-0.00411
-50	LTLS	38062	3/16/2004	Selasa	285	433500	0	-0.01897
-49	LTLS	38063	3/17/2004	Rabu	285	463500	0	-0.01101
-48	LTLS	38064	3/18/2004	Kamis	285	36500	0	0.02012
-47	LTLS	38065	3/19/2004	Jumat	285	154500	0	0.00408
-46	LTLS	38069	3/23/2004	Selasa	280	6500	-0.01754386	0.01274
-45	LTLS	38070	3/24/2004	Rabu	280	153500	0	-0.00871
-44	LTLS	38071	3/25/2004	Kamis	280	342500	0	0.00319
-43	LTLS	38072	3/26/2004	Jumat	275	325000	-0.01785714	-0.01582
-42	LTLS	38075	3/29/2004	Senin	275	35000	0	-0.01784
-41	LTLS	38076	3/30/2004	Selasa	275	5000	0	0.00391
-40	LTLS	38077	3/31/2004	Rabu	280	176000	0.01818182	0.01833
-39	LTLS	38078	4/1/2004	Kamis	275	150000	-0.01785714	0.00769
-38	LTLS	38079	4/2/2004	Jumat	270	820000	-0.01818182	0.00269
-37	LTLS	38083	4/6/2004	Selasa	275	200000	0.01851852	0.01762
-36	LTLS	38084	4/7/2004	Rabu	280	217000	0.01818182	0.02784
-35	LTLS	38085	4/8/2004	Kamis	275	590000	-0.01785714	0.00337
-34	LTLS	38089	4/12/2004	Senin	270	50000	-0.01818182	0.00674
-33	LTLS	38090	4/13/2004	Selasa	270	10000	0	-0.01514
-32	LTLS	38091	4/14/2004	Rabu	270	350000	0	0.00511

-31	LTLS	38092	4/15/2004	Kamis	270	15000	0	0.0081
-30	LTLS	38093	4/16/2004	Jumat	270	0	0	-0.00643
-29	LTLS	38096	4/19/2004	Senin	270	251000	0	0.00464
-28	LTLS	38097	4/20/2004	Selasa	280	568000	0.03703704	0.01065
-27	LTLS	38098	4/21/2004	Rabu	275	100500	-0.01785714	0.03315
-26	LTLS	38099	4/22/2004	Kamis	275	446500	0	0.00412
-25	LTLS	38100	4/23/2004	Jumat	275	82500	0	-0.01201
-24	LTLS	38103	4/26/2004	Senin	275	102500	0	0.01369
-23	LTLS	38104	4/27/2004	Selasa	275	156000	0	-0.00453
-22	LTLS	38105	4/28/2004	Rabu	275	40500	0	0.0079
-21	LTLS	38106	4/29/2004	Kamis	270	462500	-0.01818182	-0.00028
-20	LTLS	38107	4/30/2004	Jumat	265	235000	-0.01851852	-0.01952
-19	LTLS	38111	5/4/2004	Selasa	260	455000	-0.01886792	-0.02314
-18	LTLS	38112	5/5/2004	Rabu	255	207000	-0.01923077	-0.00486
-17	LTLS	38113	5/6/2004	Kamis	255	72500	0	-0.02761
-16	LTLS	38114	5/7/2004	Jumat	250	175000	-0.01960784	-0.01578
-15	LTLS	38117	5/10/2004	Senin	235	369000	0.025	-0.00333
-14	LTLS	38118	5/11/2004	Selasa	240	502500	0.0212766	-0.04897
-13	LTLS	38119	5/12/2004	Rabu	245	110000	0.02083333	0.01562
-12	LTLS	38120	5/13/2004	Kamis	240	115000	-0.02040316	0.03624
-11	LTLS	38121	5/14/2004	Jumat	230	192000	-0.04166667	-0.00692
-110	MEDC	37944	11/19/2003	Rabu	1275	151500	0	-0.00635
-109	MEDC	37945	11/20/2003	Kamis	1300	31500	0.01960784	-0.00635
-108	MEDC	37946	11/21/2003	Jumat	1325	1000	0.01923077	0.00642
-107	MEDC	37956	12/1/2003	Senin	1400	1953000	0.05660377	0.01862
-106	MEDC	37957	12/2/2003	Selasa	1425	1024500	0.01785714	0.02083
-105	MEDC	37958	12/3/2003	Rabu	1425	781000	0	0.00601
-104	MEDC	37959	12/4/2003	Kamis	1400	360000	-0.01754386	0.01599
-103	MEDC	37960	12/5/2003	Jumat	1400	362000	0	-0.00421
-102	MEDC	37963	12/8/2003	Senin	1400	52500	0	-0.00484
-101	MEDC	37964	12/9/2003	Selasa	1375	355000	-0.01785714	0.01524
-100	MEDC	37965	12/10/2003	Rabu	1400	1568500	0.01818182	-0.00511
-99	MEDC	37966	12/11/2003	Kamis	1375	108500	-0.01785714	0.00233
-98	MEDC	37967	12/12/2003	Jumat	1325	204000	-0.03636364	0.0114
-97	MEDC	37970	12/15/2003	Senin	1350	116000	0.01886792	0.00523
-96	MEDC	37971	12/16/2003	Selasa	1300	11500	-0.03703704	0.00271
-95	MEDC	37972	12/17/2003	Rabu	1300	178000	0	-0.00245
-94	MEDC	37973	12/18/2003	Kamis	1300	717000	0	-0.00184
-93	MEDC	37974	12/19/2003	Jumat	1300	912000	0	0.014
-92	MEDC	37977	12/22/2003	Senin	1375	915000	0.05789231	0.01115
-91	MEDC	37978	12/23/2003	Selasa	1400	4627500	0.01818182	0.00313
-90	MEDC	37984	12/29/2003	Senin	1375	926000	-0.01785714	0.00728
-89	MEDC	37985	12/30/2003	Selasa	1350	178500	-0.01818182	0.02021
-88	MEDC	37988	1/2/2004	Jumat	1375	376500	0.01851852	-0.00164
-87	MEDC	37991	1/5/2004	Senin	1350	613000	-0.01818182	0.01821
-86	MEDC	37992	1/6/2004	Selasa	1350	650500	0	0.02977
-85	MEDC	37993	1/7/2004	Rabu	1350	218000	0	-0.00204
-84	MEDC	37994	1/8/2004	Kamis	1425	2133500	0.05555556	-0.0202
-83	MEDC	37995	1/9/2004	Jumat	1525	6985000	0.07017544	0.03024
-82	MEDC	37998	1/12/2004	Senin	1525	4126500	0	0.0313
-81	MEDC	37999	1/13/2004	Selasa	1650	4739500	0.08196721	-0.01484
-80	MEDC	38000	1/14/2004	Rabu	1625	435500	-0.01515152	0.00086
-79	MEDC	38001	1/15/2004	Kamis	1675	2509000	0.03076923	0.01806
-78	MEDC	38002	1/16/2004	Jumat	1725	2794000	0.02985075	0.00911
-77	MEDC	38005	1/19/2004	Senin	1700	686500	-0.01449275	0.00901

-76	MEDC	38006	1/20/2004	Selasa	1700	184500	0	-0.005
-75	MEDC	38007	1/21/2004	Rabu	1675	412500	-0.01470588	0.0086
-74	MEDC	38009	1/23/2004	Jumat	1675	225500	0	0.00411
-73	MEDC	38012	1/26/2004	Senin	1675	224500	0	0.01234
-72	MEDC	38013	1/27/2004	Selasa	1650	170000	-0.01492537	0.0012
-71	MEDC	38014	1/28/2004	Rabu	1625	67000	-0.01515152	-0.0182
-70	MEDC	38015	1/29/2004	Kamis	1600	5000	-0.01538462	-0.0069
-69	MEDC	38016	1/30/2004	Jumat	1400	49500	-0.125	-0.00973
-68	MEDC	38020	2/3/2004	Selasa	1450	3239500	0.03571429	-0.00884
-67	MEDC	38021	2/4/2004	Rabu	1500	1335000	0.03448276	-0.03063
-66	MEDC	38022	2/5/2004	Kamis	1450	82500	-0.03333333	-0.00006
-65	MEDC	38023	2/6/2004	Jumat	1500	75000	0.03448276	0.00848
-64	MEDC	38026	2/9/2004	Senin	1425	1347500	-0.05	0.03049
-63	MEDC	38027	2/10/2004	Selasa	1425	328000	0	0.01098
-62	MEDC	38028	2/11/2004	Rabu	1450	291000	0.01754386	-0.00053
-61	MEDC	38029	2/12/2004	Kamis	1475	336500	0.01724138	0.00394
-60	MEDC	38030	2/13/2004	Jumat	1475	268000	0	-0.00482
-59	MEDC	38033	2/16/2004	Senin	1475	102500	0	0.00921
-58	MEDC	38034	2/17/2004	Selasa	1450	183500	-0.01694915	0.00499
-57	MEDC	38035	2/18/2004	Rabu	1450	419000	0	0.01146
-56	MEDC	38036	2/19/2004	Kamis	1450	12000	0	0.00449
-55	MEDC	38037	2/20/2004	Jumat	1450	239000	0	0.00638
-54	MEDC	38041	2/24/2004	Selasa	1500	2264500	0.03448276	-0.01725
-53	MEDC	38042	2/25/2004	Rabu	1525	423000	0.01666667	-0.00474
-52	MEDC	38043	2/26/2004	Kamis	1525	282500	0	-0.00133
-51	MEDC	38044	2/27/2004	Jumat	1500	500500	-0.01639344	-0.01925
-50	MEDC	38047	3/1/2004	Senin	1525	592500	0.01666667	-0.00273
-49	MEDC	38048	3/2/2004	Selasa	1500	234500	-0.01639344	0.02732
-48	MEDC	38049	3/3/2004	Rabu	1475	147000	-0.01666667	-0.00374
-47	MEDC	38050	3/4/2004	Kamis	1475	145000	0	-0.00265
-46	MEDC	38051	3/5/2004	Jumat	1525	651500	0.03389831	0.00419
-45	MEDC	38054	3/8/2004	Senin	1525	509500	0	-0.00661
-44	MEDC	38055	3/9/2004	Selasa	1525	1256500	0	-0.00232
-43	MEDC	38056	3/10/2004	Rabu	1450	148500	-0.04918033	-0.01394
-42	MEDC	38057	3/11/2004	Kamis	1475	500	0.01724138	-0.02515
-41	MEDC	38058	3/12/2004	Jumat	1475	0	0	-0.00411
-40	MEDC	38061	3/15/2004	Senin	1450	8000	-0.01694915	-0.01897
-39	MEDC	38062	3/16/2004	Selasa	1400	5000	-0.03448276	-0.01101
-38	MEDC	38063	3/17/2004	Rabu	1400	5000	0	0.02012
-37	MEDC	38064	3/18/2004	Kamis	1400	0	0	0.00408
-36	MEDC	38065	3/19/2004	Jumat	1400	8500	0	0.01274
-35	MEDC	38069	3/23/2004	Selasa	1425	30000	0.01785714	-0.00871
-34	MEDC	38070	3/24/2004	Rabu	1425	68500	0	0.00319
-33	MEDC	38071	3/25/2004	Kamis	1400	20000	-0.01754386	-0.01582
-32	MEDC	38072	3/26/2004	Jumat	1400	66000	0	-0.01784
-31	MEDC	38075	3/29/2004	Senin	1400	91000	0	0.00391
-30	MEDC	38076	3/30/2004	Selasa	1475	117500	0.05357143	0.01933
-29	MEDC	38077	3/31/2004	Rabu	1450	55000	-0.01694915	0.00763
-28	MEDC	38078	4/1/2004	Kamis	1450	484000	0	0.00269
-27	MEDC	38079	4/2/2004	Jumat	1475	710000	0.01724138	0.01762
-26	MEDC	38083	4/6/2004	Selasa	1475	95500	0	0.02734
-25	MEDC	38084	4/7/2004	Rabu	1450	823000	-0.01694915	0.00371
-24	MEDC	38085	4/8/2004	Kamis	1475	975000	0.01724138	0.00674
-23	MEDC	38089	4/12/2004	Senin	1450	112500	-0.01694915	-0.01514
-22	MEDC	38090	4/13/2004	Selasa	1450	7500	0	0.00511

-21	MEDC	38091	4/14/2004	Rabu	1475	420500	0.01724138	0.0081
-20	MEDC	38092	4/15/2004	Kamis	1475	522500	0	-0.00643
-19	MEDC	38093	4/16/2004	Jumat	1475	345000	0	0.00464
-18	MEDC	38096	4/19/2004	Senin	1475	316000	0	0.01065
-17	MEDC	38097	4/20/2004	Selasa	1525	2871000	0.03389331	0.03315
-16	MEDC	38098	4/21/2004	Rabu	1550	157000	0.01639344	0.00412
-15	MEDC	38099	4/22/2004	Kamis	1500	179000	-0.03225806	-0.01201
-14	MEDC	38100	4/23/2004	Jumat	1500	3000	0	0.01369
-13	MEDC	38103	4/26/2004	Senin	1500	5000	0	-0.00453
-12	MEDC	38104	4/27/2004	Selasa	1500	115500	0	0.0079
-11	MEDC	38105	4/28/2004	Rabu	1525	225000	0.01666667	-0.00028
-110	MERK	37945	11/20/2003	Kamis	15000	0	0	0.00479
-109	MERK	37946	11/21/2003	Jumat	15000	0	0	-0.00887
-108	MERK	37956	12/1/2003	Senin	15800	32500	0.05333333	-0.00125
-107	MERK	37957	12/2/2003	Selasa	15800	0	0	-0.02343
-106	MERK	37958	12/3/2003	Rabu	15800	0	0	0.00567
-105	MERK	37959	12/4/2003	Kamis	15800	0	0	-0.00859
-104	MERK	37960	12/5/2003	Jumat	15800	0	0	-0.00348
-103	MERK	37963	12/8/2003	Senin	15800	0	0	-0.00367
-102	MERK	37964	12/9/2003	Selasa	15800	0	0	0.00524
-101	MERK	37965	12/10/2003	Rabu	15800	0	0	-0.00364
-100	MERK	37966	12/11/2003	Kamis	15800	0	0	-0.01324
-99	MERK	37967	12/12/2003	Jumat	15800	0	0	0.01495
-98	MERK	37970	12/15/2003	Senin	15800	0	0	0.01489
-97	MERK	37971	12/16/2003	Selasa	15800	0	0	-0.00473
-96	MERK	37972	12/17/2003	Rabu	15800	0	0	-0.0096
-95	MERK	37973	12/18/2003	Kamis	15500	500	-0.01898734	-0.01064
-94	MERK	37974	12/19/2003	Jumat	15500	1500	0	-0.00379
-93	MERK	37977	12/22/2003	Senin	16000	1000	0.03225806	0.00349
-92	MERK	37978	12/23/2003	Selasa	16000	0	0	-0.00345
-91	MERK	37984	12/29/2003	Senin	16000	0	0	-0.007
-90	MERK	37985	12/30/2003	Selasa	16000	0	0	-0.00417
-89	MERK	38168	6/30/2004	Rabu	21000	0	0.3125	-0.00329
-88	MERK	38169	7/1/2004	Kamis	21000	0	0	-0.00635
-87	MERK	38170	7/2/2004	Jumat	22000	2000	0.04761905	0.00642
-86	MERK	38174	7/6/2004	Selasa	22000	2500	0	0.01862
-85	MERK	38175	7/7/2004	Rabu	22000	0	0	0.02083
-84	MERK	38176	7/8/2004	Kamis	22000	0	0	0.00601
-83	MERK	38177	7/9/2004	Jumat	22000	0	0	0.01599
-82	MERK	38180	7/12/2004	Senin	22000	0	0	-0.00421
-81	MERK	38181	7/13/2004	Selasa	22000	0	0	-0.00484
-80	MERK	38182	7/14/2004	Rabu	22000	0	0	0.01524
-79	MERK	38183	7/15/2004	Kamis	22000	0	0	-0.00511
-78	MERK	38184	7/16/2004	Jumat	22000	0	0	0.00233
-77	MERK	38187	7/19/2004	Senin	22000	0	0	0.0114
-76	MERK	38188	7/20/2004	Selasa	22000	0	0	0.00523
-75	MERK	38189	7/21/2004	Rabu	22000	0	0	0.00271
-74	MERK	38190	7/22/2004	Kamis	22000	0	0	-0.00245
-73	MERK	38191	7/23/2004	Jumat	22000	0	0	-0.00184
-72	MERK	38194	7/26/2004	Senin	22000	0	0	0.014
-71	MERK	38195	7/27/2004	Selasa	21000	1000	-0.04545455	0.01115
-70	MERK	38196	7/28/2004	Rabu	21000	0	0	0.00313
-69	MERK	38197	7/29/2004	Kamis	21000	500	0	0.00728
-68	MERK	38198	7/30/2004	Jumat	21000	500	0	0.02021
-67	MERK	37988	1/2/2004	Jumat	16000	0	-0.23809524	-0.00154

-66	MERK	37991	1/5/2004	Senin	15500	6000	-0.03125	0.01821
-65	MERK	37992	1/6/2004	Selasa	15500	0	0	0.02977
-64	MERK	37993	1/7/2004	Rabu	15500	36500	0	-0.00204
-63	MERK	37994	1/8/2004	Kamis	16300	43500	0.0516129	-0.0202
-62	MERK	37995	1/9/2004	Jumat	17000	23500	0.04294479	0.03024
-61	MERK	37998	1/12/2004	Senin	17000	5000	0	0.0313
-60	MERK	37999	1/13/2004	Selasa	17000	0	0	-0.01484
-59	MERK	38000	1/14/2004	Rabu	17650	14500	0.03823529	0.00086
-58	MERK	38001	1/15/2004	Kamis	18200	23000	0.03116147	0.01806
-57	MERK	38002	1/16/2004	Jumat	20000	36500	0.0989011	0.00911
-56	MERK	38005	1/19/2004	Senin	20000	1000	0	0.00901
-55	MERK	38006	1/20/2004	Selasa	18500	11000	-0.075	-0.005
-54	MERK	38007	1/21/2004	Rabu	18500	500	0	0.00867
-53	MERK	38009	1/23/2004	Jumat	18500	0	0	0.00411
-52	MERK	38012	1/26/2004	Senin	18500	0	0	0.01234
-51	MERK	38013	1/27/2004	Selasa	18500	0	0	0.00127
-50	MERK	38014	1/28/2004	Rabu	19000	3500	0.02702703	-0.01827
-49	MERK	38015	1/29/2004	Kamis	19000	0	0	-0.00697
-48	MERK	38016	1/30/2004	Jumat	19000	0	0	-0.00973
-47	MERK	38020	2/3/2004	Selasa	17600	20000	-0.07368421	-0.00884
-46	MERK	38021	2/4/2004	Rabu	18250	1500	0.03693182	-0.03003
-45	MERK	38022	2/5/2004	Kamis	19000	8000	0.04109589	-0.00006
-44	MERK	38023	2/6/2004	Jumat	19500	8000	0.02631579	0.00848
-43	MERK	38026	2/9/2004	Senin	20000	2000	0.02564103	0.03049
-42	MERK	38027	2/10/2004	Selasa	20000	1500	0	0.01098
-41	MERK	38028	2/11/2004	Rabu	20000	0	0	-0.00063
-40	MERK	38029	2/12/2004	Kamis	20000	0	0	0.00394
-39	MERK	38030	2/13/2004	Jumat	20200	3000	0.01	-0.00482
-38	MERK	38033	2/16/2004	Senin	20200	0	0	0.00921
-37	MERK	38034	2/17/2004	Selasa	20200	2500	0	0.00499
-36	MERK	38035	2/18/2004	Rabu	20000	1000	-0.00990099	0.01146
-35	MERK	38036	2/19/2004	Kamis	20300	1000	0.015	0.00449
-34	MERK	38037	2/20/2004	Jumat	20200	7000	-0.00492811	0.00638
-33	MERK	38041	2/24/2004	Selasa	20000	500	-0.00990099	-0.01726
-32	MERK	38042	2/25/2004	Rabu	20000	0	0	-0.00474
-31	MERK	38043	2/26/2004	Kamis	20000	0	0	-0.00133
-30	MERK	38044	2/27/2004	Jumat	20000	1000	0	-0.01925
-29	MERK	38047	3/1/2004	Senin	20000	0	0	-0.00273
-28	MERK	38048	3/2/2004	Selasa	20500	2000	0.025	0.02732
-27	MERK	38049	3/3/2004	Rabu	20500	1500	0	-0.00374
-26	MERK	38050	3/4/2004	Kamis	20500	0	0	-0.00265
-25	MERK	38051	3/5/2004	Jumat	20500	0	0	0.00419
-24	MERK	38054	3/8/2004	Senin	20500	500	0	-0.00661
-23	MERK	38055	3/9/2004	Selasa	20500	1000	0	-0.00232
-22	MERK	38056	3/10/2004	Rabu	19600	9000	-0.04390244	-0.01394
-21	MERK	38057	3/11/2004	Kamis	19600	27500	0	-0.02516
-20	MERK	38058	3/12/2004	Jumat	19500	3500	-0.00510204	-0.00411
-19	MERK	38061	3/15/2004	Senin	19400	8500	-0.00512821	-0.01897
-18	MERK	38062	3/16/2004	Selasa	19400	13500	0	-0.01101
-17	MERK	38063	3/17/2004	Rabu	19400	0	0	0.02012
-16	MERK	38064	3/18/2004	Kamis	19400	0	0	0.00408
-15	MERK	38065	3/19/2004	Jumat	19400	0	0	0.01274
-14	MERK	38069	3/23/2004	Selasa	19400	0	0	-0.00871
-13	MERK	38070	3/24/2004	Rabu	19400	0	0	0.00319
-12	MERK	38071	3/25/2004	Kamis	20000	21000	0.03092784	-0.01582

-11	MERK	38072	3/26/2004	Jumat	20100	25000	0.005	-0.01784
-110	MPPA	37960	12/5/2003	Jumat	525	975000	0	-0.00421
-109	MPPA	37963	12/8/2003	Senin	550	1483500	0.04761905	-0.00484
-108	MPPA	37964	12/9/2003	Selasa	575	6900000	0.04545455	0.01524
-107	MPPA	37965	12/10/2003	Rabu	575	1355500	0	-0.00511
-106	MPPA	37966	12/11/2003	Kamis	600	10216500	0.04347826	0.00233
-105	MPPA	37967	12/12/2003	Jumat	600	117500	0	0.0114
-104	MPPA	37970	12/15/2003	Senin	575	2740500	-0.04166667	0.00523
-103	MPPA	37971	12/16/2003	Selasa	600	1365000	0.04347826	0.00271
-102	MPPA	37972	12/17/2003	Rabu	600	1924500	0	-0.00245
-101	MPPA	37973	12/18/2003	Kamis	575	3689500	-0.04166667	-0.00184
-100	MPPA	37974	12/19/2003	Jumat	575	309500	0	0.014
-99	MPPA	37977	12/22/2003	Senin	575	4260000	0	0.01115
-98	MPPA	37978	12/23/2003	Selasa	600	2537500	0.04347826	0.00313
-97	MPPA	37984	12/29/2003	Senin	600	652500	0	0.00728
-96	MPPA	37985	12/30/2003	Selasa	525	711000	-0.125	0.02021
-95	MPPA	37988	1/2/2004	Jumat	550	32000	0.04761905	-0.00164
-94	MPPA	37991	1/5/2004	Senin	600	1904500	0.09090909	0.01821
-93	MPPA	37992	1/6/2004	Selasa	550	3990000	-0.08333333	0.02977
-92	MPPA	37993	1/7/2004	Rabu	575	497500	0.04545455	-0.00204
-91	MPPA	37994	1/8/2004	Kamis	700	23035000	0.2173913	-0.0202
-90	MPPA	37995	1/9/2004	Jumat	725	20721500	0.03571429	0.03024
-89	MPPA	37998	1/12/2004	Senin	725	2512500	0	0.0313
-88	MPPA	37999	1/13/2004	Selasa	700	1285500	-0.03448276	-0.01484
-87	MPPA	38000	1/14/2004	Rabu	725	4484000	0.03571429	0.00086
-86	MPPA	38001	1/15/2004	Kamis	700	6001500	-0.03448276	0.01806
-85	MPPA	38002	1/16/2004	Jumat	700	2916000	0	0.00911
-84	MPPA	38005	1/19/2004	Senin	650	1347500	-0.07142857	0.00901
-83	MPPA	38006	1/20/2004	Selasa	675	955000	0.03846154	-0.005
-82	MPPA	38007	1/21/2004	Rabu	700	2935500	0.03703704	0.00867
-81	MPPA	38009	1/23/2004	Jumat	700	469000	0	0.00411
-80	MPPA	38012	1/26/2004	Senin	700	1754000	0	0.01234
-79	MPPA	38013	1/27/2004	Selasa	675	2213000	-0.03571429	0.00127
-78	MPPA	38014	1/28/2004	Rabu	700	3061000	0.03703704	-0.01827
-77	MPPA	38015	1/29/2004	Kamis	675	915000	-0.03571429	-0.00697
-76	MPPA	38016	1/30/2004	Jumat	650	1541500	-0.03703704	-0.00973
-75	MPPA	38020	2/3/2004	Selasa	600	929500	-0.07692308	-0.00884
-74	MPPA	38021	2/4/2004	Rabu	625	685000	0.04166667	-0.03003
-73	MPPA	38022	2/5/2004	Kamis	650	2076000	0.04	-0.00006
-72	MPPA	38023	2/6/2004	Jumat	675	1395000	0.03846154	0.00848
-71	MPPA	38026	2/9/2004	Senin	700	1893000	0.03703704	0.03049
-70	MPPA	38027	2/10/2004	Selasa	675	527500	-0.03571429	0.01098
-69	MPPA	38028	2/11/2004	Rabu	675	897500	0	-0.00063
-68	MPPA	38029	2/12/2004	Kamis	675	1095500	0	0.00394
-67	MPPA	38030	2/13/2004	Jumat	700	669000	0.03703704	-0.00482
-66	MPPA	38033	2/16/2004	Senin	675	1044000	-0.03571429	0.00921
-65	MPPA	38034	2/17/2004	Selasa	725	16016500	0.07407407	0.00499
-64	MPPA	38035	2/18/2004	Rabu	725	2475000	0	0.01146
-63	MPPA	38036	2/19/2004	Kamis	700	682000	-0.03448276	0.00449
-62	MPPA	38037	2/20/2004	Jumat	700	1821000	0	0.00638
-61	MPPA	38041	2/24/2004	Selasa	675	117500	-0.03571429	-0.01726
-60	MPPA	38042	2/25/2004	Rabu	700	3356500	0.03703704	-0.00474
-59	MPPA	38043	2/26/2004	Kamis	675	568000	-0.03571429	-0.00133
-58	MPPA	38044	2/27/2004	Jumat	675	1557000	0	-0.01925
-57	MPPA	38047	3/1/2004	Senin	675	463500	0	-0.00273

-56	MPPA	38048	3/2/2004	Selasa	650	2187000	-0.03703704	0.02732
-55	MPPA	38049	3/3/2004	Rabu	650	1240500	0	-0.00374
-54	MPPA	38050	3/4/2004	Kamis	675	3297500	0.03846154	-0.00265
-53	MPPA	38051	3/5/2004	Jumat	675	732500	0	0.00419
-52	MPPA	38054	3/8/2004	Senin	650	487000	-0.03703704	-0.00661
-51	MPPA	38055	3/9/2004	Selasa	650	1021500	0	-0.00232
-50	MPPA	38056	3/10/2004	Rabu	600	648500	-0.07692308	-0.01394
-49	MPPA	38057	3/11/2004	Kamis	575	5099000	-0.04166667	-0.02516
-48	MPPA	38058	3/12/2004	Jumat	550	3855500	-0.04347826	-0.00411
-47	MPPA	38061	3/15/2004	Senin	550	1073000	0	-0.01897
-46	MPPA	38062	3/16/2004	Selasa	550	1146500	0	-0.01101
-45	MPPA	38063	3/17/2004	Rabu	600	4555500	0.09090909	0.02012
-44	MPPA	38064	3/18/2004	Kamis	575	1487500	-0.04166667	0.00408
-43	MPPA	38065	3/19/2004	Jumat	575	746500	0	0.01274
-42	MPPA	38069	3/23/2004	Selasa	600	837500	0.04347826	-0.00871
-41	MPPA	38070	3/24/2004	Rabu	625	1053000	0.04166667	0.00319
-40	MPPA	38071	3/25/2004	Kamis	575	2849500	-0.08	-0.01582
-39	MPPA	38072	3/26/2004	Jumat	525	4579500	-0.08695652	-0.01784
-38	MPPA	38075	3/29/2004	Senin	550	20500	0.04761905	0.00391
-37	MPPA	38076	3/30/2004	Selasa	550	1589500	0	0.01833
-36	MPPA	38077	3/31/2004	Rabu	575	2210000	0.04545455	0.00769
-35	MPPA	38078	4/1/2004	Kamis	575	0	0	0.00269
-34	MPPA	38079	4/2/2004	Jumat	575	547500	0	0.01762
-33	MPPA	38083	4/6/2004	Selasa	625	3596500	0.08695652	0.02784
-32	MPPA	38084	4/7/2004	Rabu	625	4037000	0	0.0037
-31	MPPA	38085	4/8/2004	Kamis	650	133500	0.04	0.00674
-30	MPPA	38089	4/12/2004	Senin	625	1162500	-0.03846154	-0.01514
-29	MPPA	38090	4/13/2004	Selasa	650	1241000	0.04	0.00511
-28	MPPA	38091	4/14/2004	Rabu	625	280500	-0.03846154	0.0081
-27	MPPA	38092	4/15/2004	Kamis	625	578500	0	-0.00643
-26	MPPA	38093	4/16/2004	Jumat	650	6423500	0.04	0.00464
-25	MPPA	38096	4/19/2004	Senin	650	330500	0	0.01065
-24	MPPA	38097	4/20/2004	Selasa	650	1115500	0	0.03315
-23	MPPA	38098	4/21/2004	Rabu	675	8169500	0.03846154	0.00412
-22	MPPA	38099	4/22/2004	Kamis	700	3337000	0.03703704	-0.01201
-21	MPPA	38100	4/23/2004	Jumat	725	11004500	0.03571429	0.01369
-20	MPPA	38103	4/26/2004	Senin	700	942000	-0.03448276	-0.00453
-19	MPPA	38104	4/27/2004	Selasa	700	3893000	0	0.0079
-18	MPPA	38105	4/28/2004	Rabu	700	868000	0	-0.00028
-17	MPPA	38106	4/29/2004	Kamis	650	3856000	-0.07142857	-0.01952
-16	MPPA	38107	4/30/2004	Jumat	650	1860500	0	-0.02314
-15	MPPA	38111	5/4/2004	Selasa	650	283500	0	-0.00486
-14	MPPA	38112	5/5/2004	Rabu	600	3564000	-0.07692308	-0.02761
-13	MPPA	38113	5/6/2004	Kamis	600	670500	0	-0.01578
-12	MPPA	38114	5/7/2004	Jumat	575	265000	-0.04166667	-0.00333
-11	MPPA	38117	5/10/2004	Senin	525	9290000	-0.08695652	-0.04897
-110	MREI	37966	12/11/2003	Kamis	370	0	0	0.00233
-109	MREI	37967	12/12/2003	Jumat	340	25500	-0.08108108	0.0114
-108	MREI	37970	12/15/2003	Senin	340	0	0	0.00523
-107	MREI	37971	12/16/2003	Selasa	340	0	0	0.00271
-106	MREI	37972	12/17/2003	Rabu	340	0	0	-0.00245
-105	MREI	37973	12/18/2003	Kamis	340	29500	0	-0.00184
-104	MREI	37974	12/19/2003	Jumat	340	0	0	0.014
-103	MREI	37977	12/22/2003	Senin	340	2500	0	0.01115
-102	MREI	37978	12/23/2003	Selasa	340	51000	0	0.00313

-101	MREI	37984	12/29/2003	Senin	340	1000	0	0.00728
-100	MREI	37985	12/30/2003	Selasa	340	50500	0	0.02021
-99	MREI	37988	1/2/2004	Jumat	340	0	0	-0.00164
-98	MREI	37991	1/5/2004	Senin	385	500	0.13235294	0.01821
-97	MREI	37992	1/6/2004	Selasa	365	119500	-0.05194805	0.02977
-96	MREI	37993	1/7/2004	Rabu	365	39500	0	-0.00204
-95	MREI	37994	1/8/2004	Kamis	375	57000	0.02739726	-0.0202
-94	MREI	37995	1/9/2004	Jumat	385	500	0.02666667	0.03024
-93	MREI	37998	1/12/2004	Senin	385	0	0	0.0313
-92	MREI	37999	1/13/2004	Selasa	365	10000	-0.05194805	-0.01484
-91	MREI	38000	1/14/2004	Rabu	385	55000	0.05479452	0.00086
-90	MREI	38001	1/15/2004	Kamis	365	15000	-0.05194805	0.01806
-89	MREI	38002	1/16/2004	Jumat	375	19000	0.02739726	0.00911
-88	MREI	38005	1/19/2004	Senin	375	0	0	0.00901
-87	MREI	38006	1/20/2004	Selasa	375	21000	0	-0.005
-86	MREI	38007	1/21/2004	Rabu	380	63500	0.01333333	0.00867
-85	MREI	38009	1/23/2004	Jumat	385	40500	0.01315789	0.00411
-84	MREI	38012	1/26/2004	Senin	385	81000	0	0.01234
-83	MREI	38013	1/27/2004	Selasa	385	33000	0	0.00127
-82	MREI	38014	1/28/2004	Rabu	375	36000	-0.02597403	-0.01827
-81	MREI	38015	1/29/2004	Kamis	365	45500	-0.02666667	-0.00697
-80	MREI	38016	1/30/2004	Jumat	375	15000	0.02739726	-0.00973
-79	MREI	38020	2/3/2004	Selasa	360	160000	-0.04	-0.00884
-78	MREI	38021	2/4/2004	Rabu	360	0	0	-0.03003
-77	MREI	38022	2/5/2004	Kamis	360	137500	0	-0.00006
-76	MREI	38023	2/6/2004	Jumat	370	122500	0.02777778	0.00848
-75	MREI	38026	2/9/2004	Senin	360	120000	-0.02702703	0.03049
-74	MREI	38027	2/10/2004	Selasa	360	65000	0	0.01098
-73	MREI	38028	2/11/2004	Rabu	365	55500	0.01388889	-0.00063
-72	MREI	38029	2/12/2004	Kamis	355	20000	-0.02739726	0.00394
-71	MREI	38030	2/13/2004	Jumat	355	0	0	-0.00482
-70	MREI	38033	2/16/2004	Senin	365	2500	0.02816901	0.00921
-69	MREI	38034	2/17/2004	Selasa	360	86000	-0.01369863	0.00499
-68	MREI	38035	2/18/2004	Rabu	375	2000	0.04166667	0.01146
-67	MREI	38036	2/19/2004	Kamis	360	27000	-0.04	0.00449
-66	MREI	38037	2/20/2004	Jumat	350	89000	-0.02777778	0.00638
-65	MREI	38041	2/24/2004	Selasa	345	31500	-0.01428571	-0.01726
-64	MREI	38042	2/25/2004	Rabu	345	0	0	-0.00474
-63	MREI	38043	2/26/2004	Kamis	350	26000	0.01449275	-0.00133
-62	MREI	38044	2/27/2004	Jumat	350	0	0	-0.01925
-61	MREI	38047	3/1/2004	Senin	340	50000	-0.02857143	-0.00273
-60	MREI	38048	3/2/2004	Selasa	340	0	0	0.02732
-59	MREI	38049	3/3/2004	Rabu	340	0	0	-0.00374
-58	MREI	38050	3/4/2004	Kamis	345	39000	0.01470588	-0.00265
-57	MREI	38051	3/5/2004	Jumat	330	55500	-0.04347826	0.00419
-56	MREI	38054	3/8/2004	Senin	320	10000	-0.03030303	-0.00661
-55	MREI	38055	3/9/2004	Selasa	320	5000	0	-0.00232
-54	MREI	38056	3/10/2004	Rabu	320	0	0	-0.01394
-53	MREI	38057	3/11/2004	Kamis	320	0	0	-0.02516
-52	MREI	38058	3/12/2004	Jumat	320	0	0	-0.00411
-51	MREI	38061	3/15/2004	Senin	320	0	0	-0.01897
-50	MREI	38062	3/16/2004	Selasa	320	0	0	-0.01101
-49	MREI	38063	3/17/2004	Rabu	320	0	0	0.02012
-48	MREI	38064	3/18/2004	Kamis	320	0	0	0.00408
-47	MREI	38065	3/19/2004	Jumat	320	0	0	0.01274

-46	MREI	38069	3/23/2004	Selasa	320	0	0	-0.00871
-45	MREI	38070	3/24/2004	Rabu	345	94000	0.078125	0.00319
-44	MREI	38071	3/25/2004	Kamis	345	0	0	-0.01582
-43	MREI	38072	3/26/2004	Jumat	345	0	0	-0.01784
-42	MREI	38075	3/29/2004	Senin	345	0	0	0.00391
-41	MREI	38076	3/30/2004	Selasa	355	37500	0.02898551	0.01833
-40	MREI	38077	3/31/2004	Rabu	355	79500	0	0.00769
-39	MREI	38078	4/1/2004	Kamis	365	110000	0.02816901	0.00269
-38	MREI	38079	4/2/2004	Jumat	365	16500	0	0.01762
-37	MREI	38083	4/6/2004	Selasa	370	15000	0.01369863	0.02784
-36	MREI	38084	4/7/2004	Rabu	355	28000	-0.04054054	0.0037
-35	MREI	38085	4/8/2004	Kamis	360	77500	0.01408451	0.00674
-34	MREI	38089	4/12/2004	Senin	355	27000	-0.01388889	-0.01514
-33	MREI	38090	4/13/2004	Selasa	355	0	0	0.00511
-32	MREI	38091	4/14/2004	Rabu	355	0	0	0.0081
-31	MREI	38092	4/15/2004	Kamis	355	0	0	-0.00643
-30	MREI	38093	4/16/2004	Jumat	340	24000	-0.04225352	0.00464
-29	MREI	38096	4/19/2004	Senin	340	0	0	0.01065
-28	MREI	38097	4/20/2004	Selasa	340	0	0	0.03315
-27	MREI	38098	4/21/2004	Rabu	360	19000	0.05882353	0.00412
-26	MREI	38099	4/22/2004	Kamis	360	1000	0	-0.01201
-25	MREI	38100	4/23/2004	Jumat	360	0	0	0.01369
-24	MREI	38103	4/26/2004	Senin	360	0	0	-0.00453
-23	MREI	38104	4/27/2004	Selasa	370	64000	0.02777778	0.0079
-22	MREI	38105	4/28/2004	Rabu	360	2000	-0.02702703	-0.00028
-21	MREI	38106	4/29/2004	Kamis	370	279500	0.02777778	-0.01952
-20	MREI	38107	4/30/2004	Jumat	400	339500	0.08108108	-0.02314
-19	MREI	38111	5/4/2004	Selasa	390	76000	-0.025	-0.00486
-18	MREI	38112	5/5/2004	Rabu	440	1027000	0.12820513	-0.02761
-17	MREI	38113	5/6/2004	Kamis	430	215000	-0.02272727	-0.01578
-16	MREI	38114	5/7/2004	Jumat	430	0	0	-0.00333
-15	MREI	38117	5/10/2004	Senin	410	85500	-0.04651163	-0.04897
-14	MREI	38118	5/11/2004	Selasa	430	107500	0.04878049	0.01562
-13	MREI	38119	5/12/2004	Rabu	420	83000	-0.02325581	0.03624
-12	MREI	38120	5/13/2004	Kamis	435	2500	0.03571429	-0.00692
-11	MREI	38121	5/14/2004	Jumat	400	205000	-0.08045977	-0.02223
-110	PANR	37963	12/8/2003	Senin	625	372000	0	-0.00484
-109	PANR	37964	12/9/2003	Selasa	625	259500	0	0.01524
-108	PANR	37965	12/10/2003	Rabu	625	333000	0	-0.00511
-107	PANR	37966	12/11/2003	Kamis	625	490500	0	0.00233
-106	PANR	37967	12/12/2003	Jumat	625	548500	0	0.0114
-105	PANR	37970	12/15/2003	Senin	625	567000	0	0.00523
-104	PANR	37971	12/16/2003	Selasa	625	280000	0	0.00271
-103	PANR	37972	12/17/2003	Rabu	625	258000	0	-0.00245
-102	PANR	37973	12/18/2003	Kamis	625	489000	0	-0.00184
-101	PANR	37974	12/19/2003	Jumat	625	458500	0	0.014
-100	PANR	37977	12/22/2003	Senin	625	359000	0	0.01115
-99	PANR	37978	12/23/2003	Selasa	650	402000	0.04	0.00313
-98	PANR	37984	12/29/2003	Senin	650	363000	0	0.00728
-97	PANR	37985	12/30/2003	Selasa	700	897000	0.07692308	0.02021
-96	PANR	37988	1/2/2004	Jumat	675	290000	-0.03571429	-0.00164
-95	PANR	37991	1/5/2004	Senin	675	616000	0	0.01821
-94	PANR	37992	1/6/2004	Selasa	650	750000	-0.03703704	0.02977
-93	PANR	37993	1/7/2004	Rabu	650	490000	0	-0.00204
-92	PANR	37994	1/8/2004	Kamis	650	676000	0	-0.0202

-91	PANR	37995	1/9/2004	Jumat	650	791000	0	0.03024
-90	PANR	37998	1/12/2004	Senin	650	487500	0	0.0313
-89	PANR	37999	1/13/2004	Selasa	650	415500	0	-0.01484
-88	PANR	38000	1/14/2004	Rabu	650	493500	0	0.00086
-87	PANR	38001	1/15/2004	Kamis	650	535500	0	0.01806
-86	PANR	38002	1/16/2004	Jumat	650	543000	0	0.00911
-85	PANR	38005	1/19/2004	Senin	650	397000	0	0.00901
-84	PANR	38006	1/20/2004	Selasa	650	465500	0	-0.005
-83	PANR	38007	1/21/2004	Rabu	650	415000	0	0.00867
-82	PANR	38009	1/23/2004	Jumat	650	266500	0	0.00411
-81	PANR	38012	1/26/2004	Senin	625	372500	-0.03846154	0.01234
-80	PANR	38013	1/27/2004	Selasa	625	760500	0	0.00127
-79	PANR	38014	1/28/2004	Rabu	625	370500	0	-0.01827
-78	PANR	38015	1/29/2004	Kamis	625	378000	0	-0.00697
-77	PANR	38016	1/30/2004	Jumat	600	361000	-0.04	-0.00973
-76	PANR	38020	2/3/2004	Selasa	625	711500	0.04166667	-0.00884
-75	PANR	38021	2/4/2004	Rabu	625	374500	0	-0.03003
-74	PANR	38022	2/5/2004	Kamis	625	391500	0	-0.00006
-73	PANR	38023	2/6/2004	Jumat	625	581500	0	0.00848
-72	PANR	38026	2/9/2004	Senin	625	473000	0	0.03049
-71	PANR	38027	2/10/2004	Selasa	625	266000	0	0.01098
-70	PANR	38028	2/11/2004	Rabu	625	379500	0	-0.00063
-69	PANR	38029	2/12/2004	Kamis	625	448500	0	0.00394
-68	PANR	38030	2/13/2004	Jumat	625	328500	0	-0.00482
-67	PANR	38033	2/16/2004	Senin	625	395000	0	0.00921
-66	PANR	38034	2/17/2004	Selasa	625	628000	0	0.00499
-65	PANR	38035	2/18/2004	Rabu	625	657000	0	0.01146
-64	PANR	38036	2/19/2004	Kamis	625	480000	0	0.00449
-63	PANR	38037	2/20/2004	Jumat	625	835000	0	0.00638
-62	PANR	38041	2/24/2004	Selasa	625	413000	0	-0.01726
-61	PANR	38042	2/25/2004	Rabu	625	499500	0	-0.00474
-60	PANR	38043	2/26/2004	Kamis	600	436000	-0.04	-0.00133
-59	PANR	38044	2/27/2004	Jumat	600	406000	0	-0.01925
-58	PANR	38047	3/1/2004	Senin	600	361000	0	-0.00273
-57	PANR	38048	3/2/2004	Selasa	600	587500	0	0.02732
-56	PANR	38049	3/3/2004	Rabu	600	442500	0	-0.00374
-55	PANR	38050	3/4/2004	Kamis	600	404000	0	-0.00265
-54	PANR	38051	3/5/2004	Jumat	600	422000	0	0.00419
-53	PANR	38054	3/8/2004	Senin	600	362000	0	-0.00661
-52	PANR	38055	3/9/2004	Selasa	600	393000	0	-0.00232
-51	PANR	38056	3/10/2004	Rabu	600	417000	0	-0.01394
-50	PANR	38057	3/11/2004	Kamis	575	305000	-0.04166667	-0.02516
-49	PANR	38058	3/12/2004	Jumat	550	321500	-0.04347826	-0.00411
-48	PANR	38061	3/15/2004	Senin	550	268500	0	-0.01897
-47	PANR	38062	3/16/2004	Selasa	550	402000	0	-0.01101
-46	PANR	38063	3/17/2004	Rabu	550	386500	0	0.02012
-45	PANR	38064	3/18/2004	Kamis	550	324000	0	0.00408
-44	PANR	38065	3/19/2004	Jumat	550	201000	0	0.01274
-43	PANR	38069	3/23/2004	Selasa	550	356500	0	-0.00871
-42	PANR	38070	3/24/2004	Rabu	550	278000	0	0.00319
-41	PANR	38071	3/25/2004	Kamis	550	265500	0	-0.01582
-40	PANR	38072	3/26/2004	Jumat	525	360000	-0.04545455	-0.01784
-39	PANR	38075	3/29/2004	Senin	525	180000	0	0.00391
-38	PANR	38076	3/30/2004	Selasa	525	308500	0	0.01833
-37	PANR	38077	3/31/2004	Rabu	525	283500	0	0.00769

-36	PANR	38078	4/1/2004	Kamis	525	295000	0	0.00269
-35	PANR	38079	4/2/2004	Jumat	525	475500	0	0.01762
-34	PANR	38083	4/6/2004	Selasa	525	610000	0	0.02784
-33	PANR	38084	4/7/2004	Rabu	525	568500	0	0.0037
-32	PANR	38085	4/8/2004	Kamis	525	474000	0	0.00674
-31	PANR	38089	4/12/2004	Senin	525	221000	0	-0.01514
-30	PANR	38090	4/13/2004	Selasa	525	242000	0	0.00511
-29	PANR	38091	4/14/2004	Rabu	525	420000	0	0.0081
-28	PANR	38092	4/15/2004	Kamis	525	369500	0	-0.00643
-27	PANR	38093	4/16/2004	Jumat	525	336500	0	0.00464
-26	PANR	38096	4/19/2004	Senin	525	383000	0	0.01065
-25	PANR	38097	4/20/2004	Selasa	550	705500	0.04761905	0.03315
-24	PANR	38098	4/21/2004	Rabu	550	766500	0	0.00412
-23	PANR	38099	4/22/2004	Kamis	550	359500	0	-0.01201
-22	PANR	38100	4/23/2004	Jumat	550	326000	0	0.01369
-21	PANR	38103	4/26/2004	Senin	550	326000	0	-0.00453
-20	PANR	38104	4/27/2004	Selasa	550	246500	0	0.0079
-19	PANR	38105	4/28/2004	Rabu	550	312500	0	-0.00028
-18	PANR	38106	4/29/2004	Kamis	525	470000	-0.04545455	-0.01952
-17	PANR	38107	4/30/2004	Jumat	525	477500	0	-0.02314
-16	PANR	38111	5/4/2004	Selasa	525	376000	0	-0.00486
-15	PANR	38112	5/5/2004	Rabu	525	484500	0	-0.02761
-14	PANR	38113	5/6/2004	Kamis	525	576500	0	-0.01578
-13	PANR	38114	5/7/2004	Jumat	525	421000	0	-0.00333
-12	PANR	38117	5/10/2004	Senin	500	507000	-0.04761905	-0.04897
-11	PANR	38118	5/11/2004	Selasa	500	526500	0	0.01562
-110	PANS	37967	12/12/2003	Jumat	295	41000	0.01724138	0.00233
-109	PANS	37970	12/15/2003	Senin	300	1307000	0.01694915	0.0114
-108	PANS	37971	12/16/2003	Selasa	300	1642500	0	0.00523
-107	PANS	37972	12/17/2003	Rabu	300	1627500	0	0.00271
-106	PANS	37973	12/18/2003	Kamis	300	150000	0	-0.00245
-105	PANS	37974	12/19/2003	Jumat	300	725000	0	-0.00184
-104	PANS	37977	12/22/2003	Senin	305	283000	0.01666667	0.014
-103	PANS	37978	12/23/2003	Selasa	305	433500	0	0.01115
-102	PANS	37984	12/29/2003	Senin	315	258500	0.03278689	0.00313
-101	PANS	37985	12/30/2003	Selasa	305	30500	-0.03174603	0.00728
-100	PANS	37988	1/2/2004	Jumat	305	114000	0	0.02021
-99	PANS	37991	1/5/2004	Senin	315	33000	0.03278689	-0.00164
-98	PANS	37992	1/6/2004	Selasa	320	254500	0.01587302	0.01821
-97	PANS	37993	1/7/2004	Rabu	325	10000	0.015625	0.02977
-96	PANS	37994	1/8/2004	Kamis	325	0	0	-0.00204
-95	PANS	37995	1/9/2004	Jumat	325	20000	0	-0.0202
-94	PANS	37998	1/12/2004	Senin	320	401000	-0.01538462	0.03024
-93	PANS	37999	1/13/2004	Selasa	325	10000	0.015625	0.0313
-92	PANS	38000	1/14/2004	Rabu	320	100500	-0.01538462	-0.01484
-91	PANS	38001	1/15/2004	Kamis	325	68000	0.015625	0.00086
-90	PANS	38002	1/16/2004	Jumat	325	63000	0	0.01806
-89	PANS	38005	1/19/2004	Senin	320	134000	-0.01538462	0.00911
-88	PANS	38006	1/20/2004	Selasa	320	0	0	0.00901
-87	PANS	38007	1/21/2004	Rabu	320	250000	0	-0.005
-86	PANS	38009	1/23/2004	Jumat	325	106000	0.015625	0.00867
-85	PANS	38012	1/26/2004	Senin	325	39000	0	0.00411
-84	PANS	38013	1/27/2004	Selasa	315	152500	-0.03076923	0.01234
-83	PANS	38014	1/28/2004	Rabu	315	66500	0	0.00127
-82	PANS	38015	1/29/2004	Kamis	310	25000	-0.01587302	-0.01827

-81	PANS	38016	1/30/2004	Jumat	310	0	0	-0.00697
-80	PANS	38020	2/3/2004	Selasa	310	0	0	-0.00973
-79	PANS	38021	2/4/2004	Rabu	310	0	0	-0.00884
-78	PANS	38022	2/5/2004	Kamis	305	81500	-0.01612903	-0.03003
-77	PANS	38023	2/6/2004	Jumat	335	303500	0.09836066	-0.00006
-76	PANS	38026	2/9/2004	Senin	370	968000	0.10447761	0.00848
-75	PANS	38027	2/10/2004	Selasa	375	325500	0.01351351	0.03049
-74	PANS	38028	2/11/2004	Rabu	400	1225000	0.06666667	0.01098
-73	PANS	38029	2/12/2004	Kamis	400	420000	0	-0.00063
-72	PANS	38030	2/13/2004	Jumat	390	51000	-0.025	0.00394
-71	PANS	38033	2/16/2004	Senin	410	510000	0.05128205	-0.00482
-70	PANS	38034	2/17/2004	Selasa	425	833500	0.03658537	0.00921
-69	PANS	38035	2/18/2004	Rabu	430	576000	0.01176471	0.00499
-68	PANS	38036	2/19/2004	Kamis	430	0	0	0.01146
-67	PANS	38037	2/20/2004	Jumat	430	0	0	0.00449
-66	PANS	38041	2/24/2004	Selasa	430	0	0	0.00638
-65	PANS	38042	2/25/2004	Rabu	400	348000	-0.06976744	-0.01726
-64	PANS	38043	2/26/2004	Kamis	400	50000	0	-0.00474
-63	PANS	38044	2/27/2004	Jumat	400	25000	0	-0.00133
-62	PANS	38047	3/1/2004	Senin	380	110500	-0.05	-0.01925
-61	PANS	38048	3/2/2004	Selasa	380	0	0	-0.00273
-60	PANS	38049	3/3/2004	Rabu	380	0	0	0.02732
-59	PANS	38050	3/4/2004	Kamis	375	32500	-0.01315789	-0.00374
-58	PANS	38051	3/5/2004	Jumat	375	0	0	-0.00265
-57	PANS	38054	3/8/2004	Senin	375	0	0	0.00419
-56	PANS	38055	3/9/2004	Selasa	375	0	0	-0.00661
-55	PANS	38056	3/10/2004	Rabu	375	100000	0	-0.00232
-54	PANS	38057	3/11/2004	Kamis	375	23000	0	-0.01394
-53	PANS	38058	3/12/2004	Jumat	375	0	0	-0.02516
-52	PANS	38061	3/15/2004	Senin	355	44000	-0.05333333	-0.00411
-51	PANS	38062	3/16/2004	Selasa	350	17500	-0.01408451	-0.01897
-50	PANS	38063	3/17/2004	Rabu	350	0	0	-0.01101
-49	PANS	38064	3/18/2004	Kamis	350	0	0	0.02012
-48	PANS	38065	3/19/2004	Jumat	350	0	0	0.00408
-47	PANS	38069	3/23/2004	Selasa	350	0	0	0.01274
-46	PANS	38070	3/24/2004	Rabu	350	0	0	-0.00871
-45	PANS	38071	3/25/2004	Kamis	335	1500	-0.04285714	0.00319
-44	PANS	38072	3/26/2004	Jumat	335	0	0	-0.01582
-43	PANS	38075	3/29/2004	Senin	335	0	0	-0.01784
-42	PANS	38076	3/30/2004	Selasa	335	0	0	0.00391
-41	PANS	38077	3/31/2004	Rabu	335	0	0	0.01833
-40	PANS	38078	4/1/2004	Kamis	335	5000	0	0.00769
-39	PANS	38079	4/2/2004	Jumat	365	105000	0.08955224	0.00269
-38	PANS	38083	4/6/2004	Selasa	365	0	0	0.01762
-37	PANS	38084	4/7/2004	Rabu	355	85000	-0.02739726	0.02784
-36	PANS	38085	4/8/2004	Kamis	355	0	0	0.0037
-35	PANS	38089	4/12/2004	Senin	350	10000	-0.01408451	0.00674
-34	PANS	38090	4/13/2004	Selasa	355	16000	0.01428571	-0.01514
-33	PANS	38091	4/14/2004	Rabu	360	10000	0.01408451	0.00511
-32	PANS	38092	4/15/2004	Kamis	360	0	0	0.0081
-31	PANS	38093	4/16/2004	Jumat	360	0	0	-0.00643
-30	PANS	38096	4/19/2004	Senin	355	38000	-0.01388889	0.00464
-29	PANS	38097	4/20/2004	Selasa	355	0	0	0.01065
-28	PANS	38098	4/21/2004	Rabu	355	0	0	0.03315
-27	PANS	38099	4/22/2004	Kamis	355	0	0	0.00412

-26	PANS	38100	4/23/2004	Jumat	355	0	0	-0.01201
-25	PANS	38103	4/26/2004	Senin	355	0	0	0.01369
-24	PANS	38104	4/27/2004	Selasa	400	500	0.12676056	-0.00453
-23	PANS	38105	4/28/2004	Rabu	400	0	0	0.0079
-22	PANS	38106	4/29/2004	Kamis	370	21000	-0.075	-0.00028
-21	PANS	38107	4/30/2004	Jumat	360	10000	-0.02702703	-0.01952
-20	PANS	38111	5/4/2004	Selasa	360	0	0	-0.02314
-19	PANS	38112	5/5/2004	Rabu	360	0	0	-0.00486
-18	PANS	38113	5/6/2004	Kamis	360	0	0	-0.02761
-17	PANS	38114	5/7/2004	Jumat	350	10000	-0.02777778	-0.01578
-16	PANS	38117	5/10/2004	Senin	350	0	0	-0.00333
-15	PANS	38118	5/11/2004	Selasa	350	0	0	-0.04897
-14	PANS	38119	5/12/2004	Rabu	350	165000	0	0.01562
-13	PANS	38120	5/13/2004	Kamis	340	100000	-0.02857143	0.03624
-12	PANS	38121	5/14/2004	Jumat	340	0	0	-0.00692
-11	PANS	38121	2/14/2004	Senin	340	0	0	-0.00692
-110	PBRX	37970	12/15/2003	Senin	380	875000	0.11764706	0.00523
-109	PBRX	37971	12/16/2003	Selasa	380	832500	0	0.00271
-108	PBRX	37972	12/17/2003	Rabu	385	862500	0.01315789	-0.00245
-107	PBRX	37973	12/18/2003	Kamis	385	852500	0	-0.00184
-106	PBRX	37974	12/19/2003	Jumat	380	452500	-0.01298701	0.014
-105	PBRX	37977	12/22/2003	Senin	380	585000	0	0.01115
-104	PBRX	37978	12/23/2003	Selasa	380	522500	0	0.00313
-103	PBRX	37984	12/29/2003	Senin	385	709500	0.01315789	0.00728
-102	PBRX	37985	12/30/2003	Selasa	385	840000	0	0.02021
-101	PBRX	37988	1/2/2004	Jumat	375	705000	-0.02597403	-0.00164
-100	PBRX	37991	1/5/2004	Senin	380	445000	0.01333333	0.01821
-99	PBRX	37992	1/6/2004	Selasa	385	660000	0.01315789	0.02977
-98	PBRX	37993	1/7/2004	Rabu	380	565000	-0.01298701	-0.00204
-97	PBRX	37994	1/8/2004	Kamis	385	771500	0.01315789	-0.0202
-96	PBRX	37995	1/9/2004	Jumat	385	739000	0	0.03024
-95	PBRX	37998	1/12/2004	Senin	380	730000	-0.01298701	0.0313
-94	PBRX	37999	1/13/2004	Selasa	380	540000	0	-0.01484
-93	PBRX	38000	1/14/2004	Rabu	380	637000	0	0.00086
-92	PBRX	38001	1/15/2004	Kamis	375	590500	-0.01315789	0.01806
-91	PBRX	38002	1/16/2004	Jumat	380	1271000	0.01333333	0.00911
-90	PBRX	38005	1/19/2004	Senin	375	1295000	-0.01315789	0.00901
-89	PBRX	38006	1/20/2004	Selasa	375	685000	0	-0.005
-88	PBRX	38007	1/21/2004	Rabu	375	775000	0	0.00867
-87	PBRX	38009	1/23/2004	Jumat	375	757000	0	0.00411
-86	PBRX	38012	1/26/2004	Senin	375	917500	0	0.01234
-85	PBRX	38013	1/27/2004	Selasa	365	956500	-0.02666667	0.00127
-84	PBRX	38014	1/28/2004	Rabu	370	809500	0.01369863	-0.01827
-83	PBRX	38015	1/29/2004	Kamis	360	810000	-0.02702703	-0.00697
-82	PBRX	38016	1/30/2004	Jumat	365	901500	0.01388889	-0.00973
-81	PBRX	38020	2/3/2004	Selasa	360	807500	-0.01369863	-0.00884
-80	PBRX	38021	2/4/2004	Rabu	365	798500	0.01388889	-0.03003
-79	PBRX	38022	2/5/2004	Kamis	360	740000	-0.01369863	-0.00006
-78	PBRX	38023	2/6/2004	Jumat	365	919000	0.01388889	0.00848
-77	PBRX	38026	2/9/2004	Senin	365	789000	0	0.03049
-76	PBRX	38027	2/10/2004	Selasa	365	854000	0	0.01098
-75	PBRX	38028	2/11/2004	Rabu	365	864000	0	-0.00063
-74	PBRX	38029	2/12/2004	Kamis	365	820000	0	0.00394
-73	PBRX	38030	2/13/2004	Jumat	365	805000	0	-0.00482
-72	PBRX	38033	2/16/2004	Senin	365	870000	0	0.00921

-71	PBRX	38034	2/17/2004	Selasa	360	758500	-0.01369863	0.00499
-70	PBRX	38035	2/18/2004	Rabu	365	706500	0.01388889	0.01146
-69	PBRX	38036	2/19/2004	Kamis	365	899000	0	0.00449
-68	PBRX	38037	2/20/2004	Jumat	370	724500	0.01369863	0.00638
-67	PBRX	38041	2/24/2004	Selasa	365	854000	-0.01351351	-0.01726
-66	PBRX	38042	2/25/2004	Rabu	355	590000	-0.02739726	-0.00474
-65	PBRX	38043	2/26/2004	Kamis	360	779500	0.01408451	-0.00133
-64	PBRX	38044	2/27/2004	Jumat	355	705000	-0.01388889	-0.01925
-63	PBRX	38047	3/1/2004	Senin	355	839000	0	-0.00273
-62	PBRX	38048	3/2/2004	Selasa	360	1255000	0.01408451	0.02732
-61	PBRX	38049	3/3/2004	Rabu	360	1224000	0	-0.00374
-60	PBRX	38050	3/4/2004	Kamis	360	943000	0	-0.00265
-59	PBRX	38051	3/5/2004	Jumat	360	727500	0	0.00419
-58	PBRX	38054	3/8/2004	Senin	360	830000	0	-0.00661
-57	PBRX	38055	3/9/2004	Selasa	360	845000	0	-0.00232
-56	PBRX	38056	3/10/2004	Rabu	355	775000	-0.01388889	-0.01394
-55	PBRX	38057	3/11/2004	Kamis	355	810000	0	-0.02516
-54	PBRX	38058	3/12/2004	Jumat	355	725000	0	-0.00411
-53	PBRX	38061	3/15/2004	Senin	350	735000	-0.01408451	-0.01897
-52	PBRX	38062	3/16/2004	Selasa	350	810000	0	-0.01101
-51	PBRX	38063	3/17/2004	Rabu	360	795000	0.02857143	0.02012
-50	PBRX	38064	3/18/2004	Kamis	360	865000	0	0.00408
-49	PBRX	38065	3/19/2004	Jumat	360	790000	0	0.01274
-48	PBRX	38069	3/23/2004	Selasa	360	785000	0	-0.00871
-47	PBRX	38070	3/24/2004	Rabu	360	735000	0	0.00319
-46	PBRX	38071	3/25/2004	Kamis	360	880000	0	-0.01582
-45	PBRX	38072	3/26/2004	Jumat	355	835000	-0.01388889	-0.01784
-44	PBRX	38075	3/29/2004	Senin	365	888000	0.02816901	0.00391
-43	PBRX	38076	3/30/2004	Selasa	370	883500	0.01369863	0.01833
-42	PBRX	38077	3/31/2004	Rabu	365	750000	-0.01351351	0.00769
-41	PBRX	38078	4/1/2004	Kamis	365	850000	0	0.00269
-40	PBRX	38079	4/2/2004	Jumat	365	880000	0	0.01762
-39	PBRX	38083	4/6/2004	Selasa	365	786000	0	0.02784
-38	PBRX	38084	4/7/2004	Rabu	365	870000	0	0.0037
-37	PBRX	38085	4/8/2004	Kamis	360	770000	-0.01369863	0.00674
-36	PBRX	38089	4/12/2004	Senin	365	875000	0.01388889	-0.01514
-35	PBRX	38090	4/13/2004	Selasa	365	885000	0	0.00511
-34	PBRX	38091	4/14/2004	Rabu	365	862500	0	0.0081
-33	PBRX	38092	4/15/2004	Kamis	365	850000	0	-0.00643
-32	PBRX	38093	4/16/2004	Jumat	365	880000	0	0.00464
-31	PBRX	38096	4/19/2004	Senin	365	830000	0	0.01065
-30	PBRX	38097	4/20/2004	Selasa	365	864000	0	0.03315
-29	PBRX	38098	4/21/2004	Rabu	365	938500	0	0.00412
-28	PBRX	38099	4/22/2004	Kamis	360	830000	-0.01369863	-0.01201
-27	PBRX	38100	4/23/2004	Jumat	365	870000	0.01388889	0.01369
-26	PBRX	38103	4/26/2004	Senin	360	935000	-0.01369863	-0.00453
-25	PBRX	38104	4/27/2004	Selasa	360	956500	0	0.0079
-24	PBRX	38105	4/28/2004	Rabu	360	950000	0	-0.00028
-23	PBRX	38106	4/29/2004	Kamis	350	1058000	-0.02777778	-0.01952
-22	PBRX	38107	4/30/2004	Jumat	345	879500	-0.01428571	-0.02314
-21	PBRX	38111	5/4/2004	Selasa	350	891500	0.01449275	-0.00486
-20	PBRX	38112	5/5/2004	Rabu	340	977500	-0.02857143	-0.02761
-19	PBRX	38113	5/6/2004	Kamis	335	956000	-0.01470588	-0.01578
-18	PBRX	38114	5/7/2004	Jumat	335	710000	0	-0.00333
-17	PBRX	38117	5/10/2004	Senin	330	455000	-0.01492537	-0.04897

-16	PBRX	38118	5/11/2004	Selasa	330	702500	0	0.01562
-15	PBRX	38119	5/12/2004	Rabu	330	0	0	0.03624
-14	PBRX	38120	5/13/2004	Kamis	330	97500	0	-0.00692
-13	PBRX	38121	5/14/2004	Jumat	330	0	0	-0.02223
-12	PBRX	38124	5/17/2004	Senin	320	290000	-0.03030303	-0.07504
-11	PBRX	38124	4/17/2004	Selasa	320	290000	0	-0.07504
-110	PLIN	37932	11/7/2003	Jumat	5000	0	14.625	-0.00473
-109	PLIN	37935	11/10/2003	Senin	5000	0	0	-0.0096
-108	PLIN	37936	11/11/2003	Selasa	5000	0	0	-0.01064
-107	PLIN	37937	11/12/2003	Rabu	5000	0	0	-0.00379
-106	PLIN	37938	11/13/2003	Kamis	5000	0	0	0.00349
-105	PLIN	37939	11/14/2003	Jumat	5000	0	0	-0.00845
-104	PLIN	37942	11/17/2003	Senin	5000	0	0	-0.007
-103	PLIN	37943	11/18/2003	Selasa	5000	0	0	-0.00417
-102	PLIN	37944	11/19/2003	Rabu	5000	0	0	-0.00329
-101	PLIN	37945	11/20/2003	Kamis	5000	0	0	-0.00635
-100	PLIN	37946	11/21/2003	Jumat	5000	0	0	0.00642
-99	PLIN	37956	12/1/2003	Senin	5100	4000	0.02	0.01862
-98	PLIN	37957	12/2/2003	Selasa	5200	5000	0.01960784	0.02083
-97	PLIN	37958	12/3/2003	Rabu	5400	4000	0.03846154	0.00601
-96	PLIN	37959	12/4/2003	Kamis	5400	5000	0	0.01599
-95	PLIN	37960	12/5/2003	Jumat	5400	0	0	-0.00421
-94	PLIN	37963	12/8/2003	Senin	5400	0	0	-0.00484
-93	PLIN	37964	12/9/2003	Selasa	5400	0	0	0.01524
-92	PLIN	37965	12/10/2003	Rabu	5400	0	0	-0.00511
-91	PLIN	37966	12/11/2003	Kamis	5400	0	0	0.00233
-90	PLIN	37967	12/12/2003	Jumat	5400	0	0	0.0114
-89	PLIN	37970	12/15/2003	Senin	5400	0	0	0.00523
-88	PLIN	37971	12/16/2003	Selasa	5400	0	0	0.00271
-87	PLIN	37972	12/17/2003	Rabu	5400	0	0	-0.00245
-86	PLIN	37973	12/18/2003	Kamis	5400	0	0	-0.00184
-85	PLIN	37974	12/19/2003	Jumat	5400	0	0	0.014
-84	PLIN	37977	12/22/2003	Senin	5400	0	0	0.01115
-83	PLIN	37978	12/23/2003	Selasa	5400	0	0	0.00313
-82	PLIN	37984	12/29/2003	Senin	5400	0	0	0.00728
-81	PLIN	37985	12/30/2003	Selasa	5400	0	0	0.02021
-80	PLIN	37988	1/2/2004	Jumat	5400	0	0	-0.00164
-79	PLIN	37991	1/5/2004	Senin	5400	0	0	0.01821
-78	PLIN	37992	1/6/2004	Selasa	5400	0	0	0.02977
-77	PLIN	37993	1/7/2004	Rabu	5400	0	0	-0.00204
-76	PLIN	37994	1/8/2004	Kamis	5400	0	0	-0.0202
-75	PLIN	37995	1/9/2004	Jumat	5400	0	0	0.03024
-74	PLIN	37998	1/12/2004	Senin	5400	0	0	0.0313
-73	PLIN	37999	1/13/2004	Selasa	5400	0	0	-0.01484
-72	PLIN	38000	1/14/2004	Rabu	5400	0	0	0.00086
-71	PLIN	38001	1/15/2004	Kamis	5400	0	0	0.01806
-70	PLIN	38002	1/16/2004	Jumat	5400	0	0	0.00911
-69	PLIN	38005	1/19/2004	Senin	5400	0	0	0.00901
-68	PLIN	38006	1/20/2004	Selasa	5400	0	0	-0.005
-67	PLIN	38007	1/21/2004	Rabu	5400	0	0	0.00867
-66	PLIN	38009	1/23/2004	Jumat	5400	0	0	0.00411
-65	PLIN	38012	1/26/2004	Senin	5400	0	0	0.01234
-64	PLIN	38013	1/27/2004	Selasa	5400	0	0	0.00127
-63	PLIN	38014	1/28/2004	Rabu	5400	0	0	-0.01327
-62	PLIN	38015	1/29/2004	Kamis	5400	0	0	-0.00697

-61	PLIN	38016	1/30/2004	Jumat	5400	0	0	-0.00973
-60	PLIN	38020	2/3/2004	Selasa	5400	0	0	-0.00884
-59	PLIN	38021	2/4/2004	Rabu	5400	0	0	-0.03003
-58	PLIN	38022	2/5/2004	Kamis	5400	0	0	-0.00006
-57	PLIN	38023	2/6/2004	Jumat	5400	0	0	0.00848
-56	PLIN	38026	2/9/2004	Senin	5400	0	0	0.03049
-55	PLIN	38027	2/10/2004	Selasa	5400	0	0	0.01098
-54	PLIN	38028	2/11/2004	Rabu	5400	0	0	-0.00063
-53	PLIN	38029	2/12/2004	Kamis	5400	0	0	0.00394
-52	PLIN	38030	2/13/2004	Jumat	5400	0	0	-0.00482
-51	PLIN	38033	2/16/2004	Senin	5400	0	0	0.00921
-50	PLIN	38034	2/17/2004	Selasa	5400	0	0	0.00499
-49	PLIN	38035	2/18/2004	Rabu	5400	0	0	0.01146
-48	PLIN	38036	2/19/2004	Kamis	5400	0	0	0.00449
-47	PLIN	38037	2/20/2004	Jumat	5400	0	0	0.00638
-46	PLIN	38041	2/24/2004	Selasa	5400	0	0	-0.01726
-45	PLIN	38042	2/25/2004	Rabu	5400	0	0	-0.00474
-44	PLIN	38043	2/26/2004	Kamis	5400	0	0	-0.00133
-43	PLIN	38044	2/27/2004	Jumat	5400	0	0	-0.01925
-42	PLIN	38047	3/1/2004	Senin	5400	0	0	-0.00273
-41	PLIN	38048	3/2/2004	Selasa	5400	0	0	0.02732
-40	PLIN	38049	3/3/2004	Rabu	5400	0	0	-0.00374
-39	PLIN	38050	3/4/2004	Kamis	5400	0	0	-0.00265
-38	PLIN	38051	3/5/2004	Jumat	5400	0	0	0.00419
-37	PLIN	38054	3/8/2004	Senin	5400	0	0	-0.00661
-36	PLIN	38055	3/9/2004	Selasa	5400	0	0	-0.00232
-35	PLIN	38056	3/10/2004	Rabu	5400	0	0	-0.01394
-34	PLIN	38057	3/11/2004	Kamis	5400	0	0	-0.02516
-33	PLIN	38058	3/12/2004	Jumat	5400	0	0	-0.00411
-32	PLIN	38061	3/15/2004	Senin	5400	0	0	-0.01897
-31	PLIN	38062	3/16/2004	Selasa	5400	0	0	-0.01101
-30	PLIN	38063	3/17/2004	Rabu	5400	0	0	0.02012
-29	PLIN	38064	3/18/2004	Kamis	5400	0	0	0.00408
-28	PLIN	38065	3/19/2004	Jumat	5400	0	0	0.01274
-27	PLIN	38069	3/23/2004	Selasa	5400	0	0	-0.00871
-26	PLIN	38070	3/24/2004	Rabu	5400	0	0	0.00319
-25	PLIN	38071	3/25/2004	Kamis	5400	0	0	-0.01582
-24	PLIN	38072	3/26/2004	Jumat	5400	0	0	-0.01784
-23	PLIN	38075	3/29/2004	Senin	5400	0	0	0.00391
-22	PLIN	38076	3/30/2004	Selasa	5400	55000	0	0.01833
-21	PLIN	38077	3/31/2004	Rabu	5400	0	0	0.00769
-20	PLIN	38078	4/1/2004	Kamis	5400	22500	0	0.00269
-19	PLIN	38079	4/2/2004	Jumat	5500	7500	0.01851852	0.01762
-18	PLIN	38083	4/6/2004	Selasa	5750	56500	0.04545455	0.02784
-17	PLIN	38084	4/7/2004	Rabu	5900	155500	0.02608696	0.0037
-16	PLIN	38085	4/8/2004	Kamis	6000	106500	0.01694915	0.00674
-15	PLIN	38089	4/12/2004	Senin	6000	0	0	-0.01514
-14	PLIN	38090	4/13/2004	Selasa	6000	0	0	0.00511
-13	PLIN	38091	4/14/2004	Rabu	5900	30000	-0.01666667	0.0081
-12	PLIN	38092	4/15/2004	Kamis	5900	0	0	-0.00643
-11	PLIN	38092	3/15/2004	Jumat	5900	0	0	-0.00643
-110	PNBN	37970	12/15/2003	Senin	275	14196500	-0.95338983	0.00523
-109	PNBN	37971	12/16/2003	Selasa	265	5011500	-0.03636364	0.00271
-108	PNBN	37972	12/17/2003	Rabu	270	11588500	0.01886792	-0.00245
-107	PNBN	37973	12/18/2003	Kamis	290	80120000	0.07407407	-0.00184

-106	PBNB	37974	12/19/2003	Jumat	295	52984500	0.01724138	0.014
-105	PBNB	37977	12/22/2003	Senin	295	20039500	0	0.01115
-104	PBNB	37978	12/23/2003	Selasa	290	11671000	-0.01694915	0.00313
-103	PBNB	37984	12/29/2003	Senin	300	4928000	0.03448276	0.00728
-102	PBNB	37985	12/30/2003	Selasa	285	16424000	-0.05	0.02021
-101	PBNB	37988	1/2/2004	Jumat	290	10928500	0.01754336	-0.00164
-100	PBNB	37991	1/5/2004	Senin	300	48789500	0.03448276	0.01821
-99	PBNB	37992	1/6/2004	Selasa	295	29926500	-0.01666667	0.02977
-98	PBNB	37993	1/7/2004	Rabu	285	12278500	-0.03389831	-0.00204
-97	PBNB	37994	1/8/2004	Kamis	300	14131000	0.05263158	-0.0202
-96	PBNB	37995	1/9/2004	Jumat	325	172830500	0.08333333	0.03024
-95	PBNB	37998	1/12/2004	Senin	330	60596000	0.01538482	0.0313
-94	PBNB	37999	1/13/2004	Selasa	325	34998500	-0.01515152	-0.01484
-93	PBNB	38000	1/14/2004	Rabu	320	12931500	-0.01538462	0.00086
-92	PBNB	38001	1/15/2004	Kamis	345	78810000	0.078125	0.01806
-91	PBNB	38002	1/16/2004	Jumat	340	38683000	-0.01449275	0.00911
-90	PBNB	38005	1/19/2004	Senin	340	20819500	0	0.00901
-89	PBNB	38006	1/20/2004	Selasa	360	106095500	0.05882353	-0.005
-88	PBNB	38007	1/21/2004	Rabu	355	74091000	-0.01388889	0.00867
-87	PBNB	38009	1/23/2004	Jumat	370	51869500	0.04225352	0.00411
-86	PBNB	38012	1/26/2004	Senin	385	89604500	0.04054054	0.01234
-85	PBNB	38013	1/27/2004	Selasa	370	45957000	-0.03896104	0.00127
-84	PBNB	38014	1/28/2004	Rabu	365	31473000	-0.01351351	-0.01827
-83	PBNB	38015	1/29/2004	Kamis	350	83116500	-0.04109589	-0.00697
-82	PBNB	38016	1/30/2004	Jumat	345	18178000	-0.01428571	-0.00973
-81	PBNB	38020	2/3/2004	Selasa	340	33681500	-0.01449275	-0.00884
-80	PBNB	38021	2/4/2004	Rabu	335	8014500	-0.01470588	-0.03003
-79	PBNB	38022	2/5/2004	Kamis	330	16949000	-0.01492537	-0.00006
-78	PBNB	38023	2/6/2004	Jumat	340	35176500	0.03030303	0.00848
-77	PBNB	38026	2/9/2004	Senin	350	12264500	0.02941176	0.03049
-76	PBNB	38027	2/10/2004	Selasa	345	6770000	-0.01428571	0.01098
-75	PBNB	38028	2/11/2004	Rabu	340	3677000	-0.01449275	-0.00063
-74	PBNB	38029	2/12/2004	Kamis	340	7001500	0	0.00394
-73	PBNB	38030	2/13/2004	Jumat	360	40642500	0.05882353	-0.00482
-72	PBNB	38033	2/16/2004	Senin	360	38588000	0	0.00921
-71	PBNB	38034	2/17/2004	Selasa	360	36548500	0	0.00499
-70	PBNB	38035	2/18/2004	Rabu	365	118790000	0.01388889	0.01146
-69	PBNB	38036	2/19/2004	Kamis	370	46049500	0.01369863	0.00449
-68	PBNB	38037	2/20/2004	Jumat	360	13901000	-0.02702703	0.00638
-67	PBNB	38041	2/24/2004	Selasa	360	14837500	0	-0.01726
-66	PBNB	38042	2/25/2004	Rabu	350	18378500	-0.02777778	-0.00474
-65	PBNB	38043	2/26/2004	Kamis	355	9813500	0.01428571	-0.00133
-64	PBNB	38044	2/27/2004	Jumat	350	11686500	-0.01408451	-0.01925
-63	PBNB	38047	3/1/2004	Senin	345	10288500	-0.01428571	-0.00273
-62	PBNB	38048	3/2/2004	Selasa	350	7498000	0.01449275	0.02732
-61	PBNB	38049	3/3/2004	Rabu	345	11198500	-0.01428571	-0.00374
-60	PBNB	38050	3/4/2004	Kamis	350	4135500	0.01449275	-0.00265
-59	PBNB	38051	3/5/2004	Jumat	355	27728500	0.01428571	0.00419
-58	PBNB	38054	3/8/2004	Senin	355	23521500	0	-0.00661
-57	PBNB	38055	3/9/2004	Selasa	360	45474000	0.01408451	-0.00232
-56	PBNB	38056	3/10/2004	Rabu	365	28984500	0.01388889	-0.01394
-55	PBNB	38057	3/11/2004	Kamis	345	12665000	-0.05479452	-0.02516
-54	PBNB	38058	3/12/2004	Jumat	345	21100000	0	-0.00411
-53	PBNB	38061	3/15/2004	Senin	340	9213000	-0.01449275	-0.01897
-52	PBNB	38062	3/16/2004	Selasa	335	17686500	-0.01470588	-0.01101

-51	PNBN	38063	3/17/2004	Rabu	335	9540000	0	0.02012
-50	PNBN	38064	3/18/2004	Kamis	335	732500	0	0.00408
-49	PNBN	38065	3/19/2004	Jumat	335	5606000	0	0.01274
-48	PNBN	38069	3/23/2004	Selasa	330	12587500	-0.01492537	-0.00871
-47	PNBN	38070	3/24/2004	Rabu	345	24510000	0.04545455	0.00319
-46	PNBN	38071	3/25/2004	Kamis	335	7728500	-0.02898551	-0.01582
-45	PNBN	38072	3/26/2004	Jumat	330	3882500	-0.01492537	-0.01784
-44	PNBN	38075	3/29/2004	Senin	330	1315500	0	0.00391
-43	PNBN	38076	3/30/2004	Selasa	345	11897500	0.04545455	0.01833
-42	PNBN	38077	3/31/2004	Rabu	345	12447000	0	0.00769
-41	PNBN	38078	4/1/2004	Kamis	350	10750000	0.01449275	0.00269
-40	PNBN	38079	4/2/2004	Jumat	350	8078000	0	0.01762
-39	PNBN	38083	4/6/2004	Selasa	355	31062000	0.01428571	0.02784
-38	PNBN	38084	4/7/2004	Rabu	350	5918500	-0.01408451	0.0037
-37	PNBN	38085	4/8/2004	Kamis	365	161093500	0.04285714	0.00674
-36	PNBN	38089	4/12/2004	Senin	355	8652000	-0.02739726	-0.01514
-35	PNBN	38090	4/13/2004	Selasa	375	27770000	0.05633803	0.00511
-34	PNBN	38091	4/14/2004	Rabu	365	10347000	-0.02666667	0.00881
-33	PNBN	38092	4/15/2004	Kamis	365	5800000	0	-0.00643
-32	PNBN	38093	4/16/2004	Jumat	365	11889000	0	0.00464
-31	PNBN	38096	4/19/2004	Senin	370	1225000	0.01369863	0.01065
-30	PNBN	38097	4/20/2004	Selasa	375	20908500	0.01351351	0.03315
-29	PNBN	38098	4/21/2004	Rabu	380	67627500	0.01333333	0.00412
-28	PNBN	38099	4/22/2004	Kamis	370	2656500	-0.02631579	-0.01201
-27	PNBN	38100	4/23/2004	Jumat	365	13183000	-0.01351351	0.01369
-26	PNBN	38103	4/26/2004	Senin	365	8304500	0	-0.00453
-25	PNBN	38104	4/27/2004	Selasa	370	13097500	0.01369863	0.0079
-24	PNBN	38105	4/28/2004	Rabu	370	9887000	0	-0.00028
-23	PNBN	38106	4/29/2004	Kamis	360	14948000	-0.02702703	-0.01952
-22	PNBN	38107	4/30/2004	Jumat	360	10246000	0	-0.02314
-21	PNBN	38111	5/4/2004	Selasa	350	10548000	-0.02777778	-0.00486
-20	PNBN	38112	5/5/2004	Rabu	340	6262000	-0.02857143	-0.02761
-19	PNBN	38113	5/6/2004	Kamis	325	28174000	-0.04411765	-0.01578
-18	PNBN	38114	5/7/2004	Jumat	305	53625000	-0.06153846	-0.00333
-17	PNBN	38117	5/10/2004	Senin	275	36418500	-0.09836066	-0.04897
-16	PNBN	38118	5/11/2004	Selasa	285	46542500	0.03636364	0.01562
-15	PNBN	38119	5/12/2004	Rabu	300	31206500	0.05263158	0.03624
-14	PNBN	38120	5/13/2004	Kamis	295	14449500	-0.01666667	-0.00692
-13	PNBN	38121	5/14/2004	Jumat	290	19717000	-0.01694915	-0.02223
-12	PNBN	38124	5/17/2004	Senin	265	27829500	-0.0862069	-0.07504
-11	PNBN	38124	5/16/2004	Selasa	265	27829500	0	-0.07504
-110	PTBA	37956	12/1/2003	Senin	600	533500	-0.04	0.02083
-109	PTBA	37957	12/2/2003	Selasa	625	2964500	0.04166667	0.02083
-108	PTBA	37958	12/3/2003	Rabu	675	19204500	0.08	0.00601
-107	PTBA	37959	12/4/2003	Kamis	650	7067000	-0.03703704	0.01599
-106	PTBA	37960	12/5/2003	Jumat	725	36660000	0.11538462	-0.00421
-105	PTBA	37963	12/6/2003	Senin	725	13634000	0	-0.00484
-104	PTBA	37964	12/9/2003	Selasa	725	8888000	0	0.01524
-103	PTBA	37965	12/10/2003	Rabu	675	15457500	-0.06896552	-0.00511
-102	PTBA	37966	12/11/2003	Kamis	700	13355000	0.03703704	0.00233
-101	PTBA	37967	12/12/2003	Jumat	725	18163000	0.03571429	0.0114
-100	PTBA	37970	12/15/2003	Senin	700	21461000	-0.03448276	0.00523
-99	PTBA	37971	12/16/2003	Selasa	725	2101000	0.03571429	0.00271
-98	PTBA	37972	12/17/2003	Rabu	725	15679500	0	-0.00245
-97	PTBA	37973	12/18/2003	Kamis	725	7992500	0	-0.00184

-96	PTBA	37974	12/19/2003	Jumat	750	12105000	0.03448276	0.014
-95	PTBA	37977	12/22/2003	Senin	800	12198500	0.06666667	0.01115
-94	PTBA	37978	12/23/2003	Selasa	850	14745000	0.0625	0.00313
-93	PTBA	37984	12/29/2003	Senin	925	16865500	0.08823529	0.00728
-92	PTBA	37985	12/30/2003	Selasa	875	18533500	-0.05405405	0.02021
-91	PTBA	37988	1/2/2004	Jumat	950	7548500	0.08571429	-0.00164
-90	PTBA	37991	1/5/2004	Senin	925	7214000	-0.02631579	0.01821
-89	PTBA	37992	1/6/2004	Selasa	900	4568500	-0.02702703	0.02977
-88	PTBA	37993	1/7/2004	Rabu	875	5847000	-0.02777778	-0.00204
-87	PTBA	37994	1/8/2004	Kamis	900	3639000	0.02857143	-0.0202
-86	PTBA	37995	1/9/2004	Jumat	900	3977000	0	0.03024
-85	PTBA	37998	1/12/2004	Senin	875	1385500	-0.02777778	0.0313
-84	PTBA	37999	1/13/2004	Selasa	875	1618000	0	-0.01484
-83	PTBA	38000	1/14/2004	Rabu	875	1368000	0	0.00086
-82	PTBA	38001	1/15/2004	Kamis	875	21403000	0	0.01306
-81	PTBA	38002	1/16/2004	Jumat	875	11136000	0	0.00911
-80	PTBA	38005	1/19/2004	Senin	825	7941000	-0.05714286	0.00901
-79	PTBA	38006	1/20/2004	Selasa	850	4646500	0.03030303	-0.005
-78	PTBA	38007	1/21/2004	Rabu	875	4514500	0.02941176	0.00867
-77	PTBA	38009	1/23/2004	Jumat	850	476000	-0.02857143	0.00411
-76	PTBA	38012	1/26/2004	Senin	875	2319000	0.02941176	0.01234
-75	PTBA	38013	1/27/2004	Selasa	825	2226500	-0.05714286	0.00127
-74	PTBA	38014	1/28/2004	Rabu	825	91000	0	-0.01827
-73	PTBA	38015	1/29/2004	Kamis	825	1692500	0	-0.00697
-72	PTBA	38016	1/30/2004	Jumat	825	380500	0	-0.00973
-71	PTBA	38020	2/3/2004	Selasa	775	2925500	-0.06060606	-0.00884
-70	PTBA	38021	2/4/2004	Rabu	800	131500	0.03225806	-0.03003
-69	PTBA	38022	2/5/2004	Kamis	775	543500	-0.03125	-0.00006
-68	PTBA	38023	2/6/2004	Jumat	825	1183500	0.06451613	0.00648
-67	PTBA	38026	2/9/2004	Senin	825	639500	0	0.03049
-66	PTBA	38027	2/10/2004	Selasa	825	1126000	0	0.01098
-65	PTBA	38028	2/11/2004	Rabu	825	4300000	0	-0.00063
-64	PTBA	38029	2/12/2004	Kamis	825	2266500	0	0.00394
-63	PTBA	38030	2/13/2004	Jumat	825	103000	0	-0.00482
-62	PTBA	38033	2/16/2004	Senin	825	1886000	0	0.00921
-61	PTBA	38034	2/17/2004	Selasa	825	1682000	0	0.00499
-60	PTBA	38035	2/18/2004	Rabu	825	2029000	0	0.01146
-59	PTBA	38036	2/19/2004	Kamis	825	2693500	0	0.00449
-58	PTBA	38037	2/20/2004	Jumat	825	877000	0	0.00638
-57	PTBA	38041	2/24/2004	Selasa	800	3454500	-0.03030303	-0.01726
-56	PTBA	38042	2/25/2004	Rabu	800	1617500	0	-0.00474
-55	PTBA	38043	2/26/2004	Kamis	825	868000	0.03125	-0.00133
-54	PTBA	38044	2/27/2004	Jumat	800	6888500	-0.03030303	-0.01925
-53	PTBA	38047	3/1/2004	Senin	775	755500	-0.03125	-0.00273
-52	PTBA	38048	3/2/2004	Selasa	850	5118000	0.09677419	0.02732
-51	PTBA	38049	3/3/2004	Rabu	875	9084500	0.02941176	-0.00374
-50	PTBA	38050	3/4/2004	Kamis	850	2725000	-0.02857143	-0.00265
-49	PTBA	38051	3/5/2004	Jumat	850	1020000	0	0.00419
-48	PTBA	38054	3/8/2004	Senin	850	415500	0	-0.00661
-47	PTBA	38055	3/9/2004	Selasa	825	721000	-0.02941176	-0.00232
-46	PTBA	38056	3/10/2004	Rabu	825	320000	0	-0.01394
-45	PTBA	38057	3/11/2004	Kamis	775	3094500	-0.06060606	-0.02516
-44	PTBA	38058	3/12/2004	Jumat	800	1238500	0.03225806	-0.00411
-43	PTBA	38061	3/15/2004	Senin	750	329500	-0.0625	-0.01897
-42	PTBA	38062	3/16/2004	Selasa	775	1384500	0.03333333	-0.01101

-41	PTBA	38063	3/17/2004	Rabu	775	200000	0	0.02012
-40	PTBA	38064	3/18/2004	Kamis	800	1320000	0.03225806	0.00408
-39	PTBA	38065	3/19/2004	Jumat	825	1386000	0.03125	0.01274
-38	PTBA	38069	3/23/2004	Selasa	800	5103500	-0.03030303	-0.00871
-37	PTBA	38070	3/24/2004	Rabu	800	14778500	0	0.00319
-36	PTBA	38071	3/25/2004	Kamis	775	6582000	-0.03125	-0.01582
-35	PTBA	38072	3/26/2004	Jumat	750	1450000	-0.03225806	-0.01784
-34	PTBA	38075	3/29/2004	Senin	775	1295000	0.03333333	0.00391
-33	PTBA	38076	3/30/2004	Selasa	775	7714500	0	0.01833
-32	PTBA	38077	3/31/2004	Rabu	775	430500	0	0.00769
-31	PTBA	38078	4/1/2004	Kamis	775	746500	0	0.00269
-30	PTBA	38079	4/2/2004	Jumat	825	3239500	0.06451613	0.01762
-29	PTBA	38083	4/6/2004	Selasa	800	2397500	-0.03030303	0.02784
-28	PTBA	38084	4/7/2004	Rabu	775	784500	-0.03125	0.0037
-27	PTBA	38085	4/8/2004	Kamis	800	2998500	0.03225806	0.00674
-26	PTBA	38089	4/12/2004	Senin	825	5602000	0.03125	-0.01514
-25	PTBA	38090	4/13/2004	Selasa	800	4383500	-0.03030303	0.00511
-24	PTBA	38091	4/14/2004	Rabu	825	394500	0.03125	0.0081
-23	PTBA	38092	4/15/2004	Kamis	850	5280500	0.03030303	-0.00643
-22	PTBA	38093	4/16/2004	Jumat	825	1021500	-0.02941176	0.00464
-21	PTBA	38096	4/19/2004	Senin	825	2811500	0	0.01065
-20	PTBA	38097	4/20/2004	Selasa	850	974000	0.03030303	0.03315
-19	PTBA	38098	4/21/2004	Rabu	850	6699000	0	0.00412
-18	PTBA	38099	4/22/2004	Kamis	850	3181000	0	-0.01201
-17	PTBA	38100	4/23/2004	Jumat	875	1082500	0.02941176	0.01369
-16	PTBA	38103	4/26/2004	Senin	850	3232500	-0.02857143	-0.00453
-15	PTBA	38104	4/27/2004	Selasa	850	308000	0	0.0079
-14	PTBA	38105	4/28/2004	Rabu	850	100000	0	-0.00028
-13	PTBA	38106	4/29/2004	Kamis	825	2325000	-0.02941176	-0.01952
-12	PTBA	38107	4/30/2004	Jumat	825	3210500	0	-0.02314
-11	PTBA	38111	5/4/2004	Selasa	750	9414500	-0.09090909	-0.00486
-110	SCCO	37970	12/15/2003	Senin	1025	0	0	0.00523
-109	SCCO	37971	12/16/2003	Selasa	1025	0	0	0.00271
-108	SCCO	37972	12/17/2003	Rabu	1025	0	0	-0.00245
-107	SCCO	37973	12/18/2003	Kamis	1025	0	0	-0.00184
-106	SCCO	37974	12/19/2003	Jumat	1025	0	0	0.014
-105	SCCO	37977	12/22/2003	Senin	1025	0	0	0.01115
-104	SCCO	37978	12/23/2003	Selasa	1025	2500	0	0.00313
-103	SCCO	37984	12/29/2003	Senin	1025	0	0	0.00728
-102	SCCO	37985	12/30/2003	Selasa	1050	0	0.02439024	0.02021
-101	SCCO	37988	1/2/2004	Jumat	1025	2500	-0.02380952	-0.00164
-100	SCCO	37991	1/5/2004	Senin	1025	0	0	0.01821
-99	SCCO	37992	1/6/2004	Selasa	1025	0	0	0.02977
-98	SCCO	37993	1/7/2004	Rabu	1025	0	0	-0.00204
-97	SCCO	37994	1/8/2004	Kamis	1025	7500	0	-0.0202
-96	SCCO	37995	1/9/2004	Jumat	1025	0	0	0.03024
-95	SCCO	37998	1/12/2004	Senin	1025	0	0	0.0313
-94	SCCO	37999	1/13/2004	Selasa	1025	0	0	-0.01484
-93	SCCO	38000	1/14/2004	Rabu	1025	0	0	0.00086
-92	SCCO	38001	1/15/2004	Kamis	1025	0	0	0.01806
-91	SCCO	38002	1/16/2004	Jumat	1025	0	0	0.00911
-90	SCCO	38005	1/19/2004	Senin	1025	0	0	0.00901
-89	SCCO	38006	1/20/2004	Selasa	1025	0	0	-0.005
-88	SCCO	38007	1/21/2004	Rabu	1025	0	0	0.00867
-87	SCCO	38009	1/23/2004	Jumat	1025	0	0	0.00411

-86	SCCO	38012	1/26/2004	Senin	1025	0	0	0.01234
-85	SCCO	38013	1/27/2004	Selasa	1025	0	0	0.00127
-84	SCCO	38014	1/28/2004	Rabu	1025	0	0	-0.01827
-83	SCCO	38015	1/29/2004	Kamis	1025	0	0	-0.00697
-82	SCCO	38016	1/30/2004	Jumat	1025	0	0	-0.00973
-81	SCCO	38020	2/3/2004	Selasa	1025	0	0	-0.00884
-80	SCCO	38021	2/4/2004	Rabu	1025	0	0	-0.03003
-79	SCCO	38022	2/5/2004	Kamis	1025	0	0	-0.00006
-78	SCCO	38023	2/6/2004	Jumat	1025	0	0	0.00848
-77	SCCO	38026	2/9/2004	Senin	1025	0	0	0.03049
-76	SCCO	38027	2/10/2004	Selasa	1025	0	0	0.01098
-75	SCCO	38028	2/11/2004	Rabu	1025	0	0	-0.00063
-74	SCCO	38029	2/12/2004	Kamis	1025	0	0	0.00394
-73	SCCO	38030	2/13/2004	Jumat	1025	0	0	-0.00482
-72	SCCO	38033	2/16/2004	Senin	1025	0	0	0.00921
-71	SCCO	38034	2/17/2004	Selasa	1025	0	0	0.00499
-70	SCCO	38035	2/18/2004	Rabu	1025	0	0	0.01146
-69	SCCO	38036	2/19/2004	Kamis	1025	0	0	0.00449
-68	SCCO	38037	2/20/2004	Jumat	1025	0	0	0.00638
-67	SCCO	38041	2/24/2004	Selasa	1025	0	0	-0.01726
-66	SCCO	38042	2/25/2004	Rabu	1025	0	0	-0.00474
-65	SCCO	38043	2/26/2004	Kamis	1025	0	0	-0.00133
-64	SCCO	38044	2/27/2004	Jumat	1025	0	0	-0.01925
-63	SCCO	38047	3/1/2004	Senin	1025	0	0	-0.00273
-62	SCCO	38048	3/2/2004	Selasa	1025	0	0	0.02732
-61	SCCO	38049	3/3/2004	Rabu	1025	0	0	-0.00374
-60	SCCO	38050	3/4/2004	Kamis	1025	0	0	-0.00265
-59	SCCO	38051	3/5/2004	Jumat	1025	0	0	0.00419
-58	SCCO	38054	3/8/2004	Senin	1025	0	0	-0.00661
-57	SCCO	38055	3/9/2004	Selasa	1025	0	0	-0.00232
-56	SCCO	38056	3/10/2004	Rabu	1025	0	0	-0.01394
-55	SCCO	38057	3/11/2004	Kamis	1025	0	0	-0.02516
-54	SCCO	38058	3/12/2004	Jumat	1025	0	0	-0.00411
-53	SCCO	38061	3/15/2004	Senin	1025	0	0	-0.01897
-52	SCCO	38062	3/16/2004	Selasa	1025	0	0	-0.01101
-51	SCCO	38063	3/17/2004	Rabu	1025	0	0	0.02012
-50	SCCO	38064	3/18/2004	Kamis	1025	0	0	0.00408
-49	SCCO	38065	3/19/2004	Jumat	1025	0	0	0.01274
-48	SCCO	38069	3/23/2004	Selasa	1025	0	0	-0.00871
-47	SCCO	38070	3/24/2004	Rabu	1025	0	0	0.00319
-46	SCCO	38071	3/25/2004	Kamis	1025	0	0	-0.01582
-45	SCCO	38072	3/26/2004	Jumat	1025	0	0	-0.01784
-44	SCCO	38075	3/29/2004	Senin	1025	0	0	0.00391
-43	SCCO	38076	3/30/2004	Selasa	1025	0	0	0.01833
-42	SCCO	38077	3/31/2004	Rabu	1025	0	0	0.00769
-41	SCCO	38078	4/1/2004	Kamis	1025	0	0	0.00269
-40	SCCO	38079	4/2/2004	Jumat	1025	0	0	0.01762
-39	SCCO	38083	4/6/2004	Selasa	1025	0	0	0.02784
-38	SCCO	38084	4/7/2004	Rabu	1025	0	0	0.0037
-37	SCCO	38085	4/8/2004	Kamis	1025	0	0	0.00674
-36	SCCO	38089	4/12/2004	Senin	1025	0	0	-0.01514
-35	SCCO	38090	4/13/2004	Selasa	1025	0	0	0.00511
-34	SCCO	38091	4/14/2004	Rabu	1025	0	0	0.0081
-33	SCCO	38092	4/15/2004	Kamis	1025	0	0	-0.00643
-32	SCCO	38093	4/16/2004	Jumat	1025	0	0	0.00464

-31	SCCO	38096	4/19/2004	Senin	1025	0	0	0.01065
-30	SCCO	38097	4/20/2004	Selasa	1025	0	0	0.03315
-29	SCCO	38098	4/21/2004	Rabu	1025	0	0	0.00412
-28	SCCO	38099	4/22/2004	Kamis	1025	0	0	-0.01201
-27	SCCO	38100	4/23/2004	Jumat	1025	0	0	0.01369
-26	SCCO	38103	4/26/2004	Senin	1025	0	0	-0.00453
-25	SCCO	38104	4/27/2004	Selasa	1025	0	0	0.0079
-24	SCCO	38105	4/28/2004	Rabu	1025	0	0	-0.00028
-23	SCCO	38106	4/29/2004	Kamis	1025	0	0	-0.01952
-22	SCCO	38107	4/30/2004	Jumat	1025	0	0	-0.02314
-21	SCCO	38111	5/4/2004	Selasa	1025	0	0	-0.00486
-20	SCCO	38112	5/5/2004	Rabu	1025	0	0	-0.02761
-19	SCCO	38113	5/6/2004	Kamis	1025	0	0	-0.01578
-18	SCCO	38114	5/7/2004	Jumat	1025	0	0	-0.00333
-17	SCCO	38117	5/10/2004	Senin	1025	0	0	-0.04897
-16	SCCO	38118	5/11/2004	Selasa	1025	0	0	0.01562
-15	SCCO	38119	5/12/2004	Rabu	1025	0	0	0.03624
-14	SCCO	38120	5/13/2004	Kamis	1025	0	0	-0.00692
-13	SCCO	38121	5/14/2004	Jumat	1025	0	0	-0.02223
-12	SCCO	38124	5/17/2004	Senin	1025	0	0	-0.07504
-11	SCCO	38125	5/18/2004	Selasa	1025	0	0	0.01148
-110	SMDR	37958	12/3/2003	Rabu	3000	0	0	0.00601
-109	SMDR	37959	12/4/2003	Kamis	3000	0	0	0.01599
-108	SMDR	37960	12/5/2003	Jumat	3000	0	0	-0.00421
-107	SMDR	37963	12/8/2003	Senin	3000	0	0	-0.00484
-106	SMDR	37964	12/9/2003	Selasa	3000	0	0	0.01524
-105	SMDR	37965	12/10/2003	Rabu	3000	0	0	-0.00511
-104	SMDR	37966	12/11/2003	Kamis	3000	0	0	0.00233
-103	SMDR	37967	12/12/2003	Jumat	3000	0	0	0.0114
-102	SMDR	37970	12/15/2003	Senin	3000	0	0	0.00523
-101	SMDR	37971	12/16/2003	Selasa	3000	0	0	0.00271
-100	SMDR	37972	12/17/2003	Rabu	3000	0	0	-0.00245
-99	SMDR	37973	12/18/2003	Kamis	3000	0	0	-0.00184
-98	SMDR	37974	12/19/2003	Jumat	3000	0	0	0.014
-97	SMDR	37977	12/22/2003	Senin	3000	0	0	0.01115
-96	SMDR	37978	12/23/2003	Selasa	3000	0	0	0.00313
-95	SMDR	37984	12/29/2003	Senin	3000	0	0	0.00728
-94	SMDR	37985	12/30/2003	Selasa	3600	143500	0.2	0.02021
-93	SMDR	37988	1/2/2004	Jumat	3600	0	0	-0.00164
-92	SMDR	37991	1/5/2004	Senin	3600	0	0	0.01821
-91	SMDR	37992	1/6/2004	Selasa	3600	0	0	0.02977
-90	SMDR	37993	1/7/2004	Rabu	3600	0	0	-0.00204
-89	SMDR	37994	1/8/2004	Kamis	3600	0	0	-0.0202
-88	SMDR	37995	1/9/2004	Jumat	3600	10500	0	0.03024
-87	SMDR	37998	1/12/2004	Senin	3600	0	0	0.0313
-86	SMDR	37999	1/13/2004	Selasa	3600	0	0	-0.01484
-85	SMDR	38000	1/14/2004	Rabu	3600	0	0	0.00086
-84	SMDR	38001	1/15/2004	Kamis	3600	0	0	0.01806
-83	SMDR	38002	1/16/2004	Jumat	3600	0	0	0.00911
-82	SMDR	38005	1/19/2004	Senin	3600	0	0	0.00901
-81	SMDR	38006	1/20/2004	Selasa	3600	0	0	-0.005
-80	SMDR	38007	1/21/2004	Rabu	3600	0	0	0.00867
-79	SMDR	38009	1/23/2004	Jumat	3600	0	0	0.00411
-78	SMDR	38012	1/26/2004	Senin	3600	0	0	0.01234
-77	SMDR	38013	1/27/2004	Selasa	3600	0	0	0.00127

-76	SMDR	38014	1/28/2004	Rabu	3050	5000	-0.15277778	-0.01827
-75	SMDR	38015	1/29/2004	Kamis	3050	0	0	-0.00697
-74	SMDR	38016	1/30/2004	Jumat	3050	0	0	-0.00973
-73	SMDR	38020	2/3/2004	Selasa	3050	0	0	-0.00884
-72	SMDR	38021	2/4/2004	Rabu	3050	0	0	-0.03003
-71	SMDR	38022	2/5/2004	Kamis	3050	0	0	-0.00006
-70	SMDR	38023	2/6/2004	Jumat	3050	0	0	0.00848
-69	SMDR	38026	2/9/2004	Senin	3050	0	0	0.03049
-68	SMDR	38027	2/10/2004	Selasa	3050	0	0	0.01098
-67	SMDR	38028	2/11/2004	Rabu	3050	0	0	-0.00063
-66	SMDR	38029	2/12/2004	Kamis	3050	0	0	0.00394
-65	SMDR	38030	2/13/2004	Jumat	3050	0	0	-0.00482
-64	SMDR	38033	2/16/2004	Senin	3050	0	0	0.00921
-63	SMDR	38034	2/17/2004	Selasa	3050	0	0	0.00499
-62	SMDR	38035	2/18/2004	Rabu	3050	0	0	0.01146
-61	SMDR	38036	2/19/2004	Kamis	3050	0	0	0.00449
-60	SMDR	38037	2/20/2004	Jumat	3050	0	0	0.00638
-59	SMDR	38041	2/24/2004	Selasa	3050	0	0	-0.01726
-58	SMDR	38042	2/25/2004	Rabu	3050	0	0	-0.00474
-57	SMDR	38043	2/26/2004	Kamis	3050	0	0	-0.00133
-56	SMDR	38044	2/27/2004	Jumat	3050	0	0	-0.01925
-55	SMDR	38047	3/1/2004	Senin	3050	0	0	-0.00273
-54	SMDR	38048	3/2/2004	Selasa	2900	32000	-0.04918033	0.02732
-53	SMDR	38049	3/3/2004	Rabu	2900	0	0	-0.00374
-52	SMDR	38050	3/4/2004	Kamis	2900	0	0	-0.00265
-51	SMDR	38051	3/5/2004	Jumat	2900	0	0	0.00419
-50	SMDR	38054	3/8/2004	Senin	2900	0	0	-0.00661
-49	SMDR	38055	3/9/2004	Selasa	2900	0	0	-0.00232
-48	SMDR	38056	3/10/2004	Rabu	2900	0	0	-0.01394
-47	SMDR	38057	3/11/2004	Kamis	2900	0	0	-0.02516
-46	SMDR	38058	3/12/2004	Jumat	2900	0	0	-0.00411
-45	SMDR	38061	3/15/2004	Senin	2900	0	0	-0.01897
-44	SMDR	38062	3/16/2004	Selasa	2900	0	0	-0.01101
-43	SMDR	38063	3/17/2004	Rabu	2900	0	0	0.02012
-42	SMDR	38064	3/18/2004	Kamis	2900	0	0	0.00408
-41	SMDR	38065	3/19/2004	Jumat	2900	0	0	0.01274
-40	SMDR	38069	3/23/2004	Selasa	2900	0	0	-0.00871
-39	SMDR	38070	3/24/2004	Rabu	2900	0	0	0.00319
-38	SMDR	38071	3/25/2004	Kamis	2900	0	0	-0.01582
-37	SMDR	38072	3/26/2004	Jumat	2900	0	0	-0.01784
-36	SMDR	38075	3/29/2004	Senin	2900	0	0	0.00391
-35	SMDR	38076	3/30/2004	Selasa	2550	1000	-0.12068966	0.01833
-34	SMDR	38077	3/31/2004	Rabu	2550	0	0	0.00769
-33	SMDR	38078	4/1/2004	Kamis	2550	0	0	0.00269
-32	SMDR	38079	4/2/2004	Jumat	2550	0	0	0.01762
-31	SMDR	38083	4/6/2004	Selasa	2550	0	0	0.02784
-30	SMDR	38084	4/7/2004	Rabu	2550	0	0	0.0037
-29	SMDR	38085	4/8/2004	Kamis	2550	0	0	0.00674
-28	SMDR	38089	4/12/2004	Senin	2550	0	0	-0.01514
-27	SMDR	38090	4/13/2004	Selasa	2550	500	0	0.00511
-26	SMDR	38091	4/14/2004	Rabu	2600	5000	0.01960784	0.0081
-25	SMDR	38092	4/15/2004	Kamis	2600	0	0	-0.00643
-24	SMDR	38093	4/16/2004	Jumat	2600	0	0	0.00464
-23	SMDR	38096	4/19/2004	Senin	2600	0	0	0.01065
-22	SMDR	38097	4/20/2004	Selasa	2600	0	0	0.03315

-21	SMDR	38098	4/21/2004	Rabu	2600	0	0	0.00412
-20	SMDR	38099	4/22/2004	Kamis	2600	5000	0	-0.01201
-19	SMDR	38100	4/23/2004	Jumat	2600	0	0	0.01369
-18	SMDR	38103	4/26/2004	Senin	2600	0	0	-0.00453
-17	SMDR	38104	4/27/2004	Selasa	2600	5000	0	0.0079
-16	SMDR	38105	4/28/2004	Rabu	2600	16000	0	-0.00028
-15	SMDR	38106	4/29/2004	Kamis	2600	0	0	-0.01952
-14	SMDR	38107	4/30/2004	Jumat	2600	0	0	-0.02314
-13	SMDR	38111	5/4/2004	Selasa	2600	2500	0	-0.00486
-12	SMDR	38112	5/5/2004	Rabu	2600	0	0	-0.02761
-11	SMDR	38113	5/6/2004	Kamis	2600	0	0	-0.01578
-110	TGKA	37921	10/27/2003	Senin	3250	0	0	-0.00869
-109	TGKA	37922	10/28/2003	Selasa	3250	1000	0	-0.00869
-108	TGKA	37923	10/29/2003	Rabu	3250	0	0	-0.00348
-107	TGKA	37924	10/30/2003	Kamis	3250	0	0	-0.00367
-106	TGKA	37925	10/31/2003	Jumat	3250	0	0	0.00524
-105	TGKA	37928	11/3/2003	Senin	3250	0	0	-0.00364
-104	TGKA	37929	11/4/2003	Selasa	3250	0	0	-0.01324
-103	TGKA	37930	11/5/2003	Rabu	3250	0	0	0.01495
-102	TGKA	37931	11/6/2003	Kamis	3250	0	0	0.01489
-101	TGKA	37932	11/7/2003	Jumat	3250	0	0	-0.00473
-100	TGKA	37935	11/10/2003	Senin	3250	0	0	-0.0096
-99	TGKA	37936	11/11/2003	Selasa	3260	0	0.00307692	-0.01064
-98	TGKA	37937	11/12/2003	Rabu	3250	0	-0.00306748	-0.00379
-97	TGKA	37938	11/13/2003	Kamis	3250	0	0	0.00349
-96	TGKA	37939	11/14/2003	Jumat	3250	0	0	-0.00845
-95	TGKA	37942	11/17/2003	Senin	3250	0	0	-0.007
-94	TGKA	37943	11/18/2003	Selasa	3250	0	0	-0.00417
-93	TGKA	37944	11/19/2003	Rabu	3250	0	0	-0.00329
-92	TGKA	37945	11/20/2003	Kamis	3250	0	0	-0.00635
-91	TGKA	37946	11/21/2003	Jumat	3250	0	0	0.00642
-90	TGKA	37956	12/1/2003	Senin	3250	0	0	0.01862
-89	TGKA	37957	12/2/2003	Selasa	3250	0	0	0.02083
-88	TGKA	37958	12/3/2003	Rabu	3250	0	0	0.00601
-87	TGKA	37959	12/4/2003	Kamis	3250	0	0	0.01599
-86	TGKA	37960	12/5/2003	Jumat	3250	0	0	-0.00421
-85	TGKA	37963	12/8/2003	Senin	3250	0	0	-0.00484
-84	TGKA	37964	12/9/2003	Selasa	3250	0	0	0.01524
-83	TGKA	37965	12/10/2003	Rabu	3250	0	0	-0.00511
-82	TGKA	37966	12/11/2003	Kamis	3250	0	0	0.00233
-81	TGKA	37967	12/12/2003	Jumat	3250	0	0	0.0114
-80	TGKA	37970	12/15/2003	Senin	3250	0	0	0.00523
-79	TGKA	37971	12/16/2003	Selasa	3250	0	0	0.00271
-78	TGKA	37972	12/17/2003	Rabu	3250	0	0	-0.00245
-77	TGKA	37973	12/18/2003	Kamis	3250	0	0	-0.00184
-76	TGKA	37974	12/19/2003	Jumat	3250	0	0	0.014
-75	TGKA	37977	12/22/2003	Senin	3250	0	0	0.01115
-74	TGKA	37978	12/23/2003	Selasa	3250	0	0	0.00313
-73	TGKA	37984	12/29/2003	Senin	3250	0	0	0.00728
-72	TGKA	37985	12/30/2003	Selasa	3250	0	0	0.02021
-71	TGKA	37988	1/2/2004	Jumat	3250	0	0	-0.00164
-70	TGKA	37991	1/5/2004	Senin	3250	0	0	0.01821
-69	TGKA	37992	1/6/2004	Selasa	3250	0	0	0.02977
-68	TGKA	37993	1/7/2004	Rabu	3250	0	0	-0.00204
-67	TGKA	37994	1/8/2004	Kamis	3250	0	0	-0.0202

-66	TGKA	37995	1/9/2004	Jumat	3250	0	0	0.03024
-65	TGKA	37998	1/12/2004	Senin	3250	0	0	0.0313
-64	TGKA	37999	1/13/2004	Selasa	3250	0	0	-0.01484
-63	TGKA	38000	1/14/2004	Rabu	3250	0	0	0.00086
-62	TGKA	38001	1/15/2004	Kamis	3250	0	0	0.01806
-61	TGKA	38002	1/16/2004	Jumat	3250	0	0	0.00911
-60	TGKA	38005	1/19/2004	Senin	3250	0	0	0.00901
-59	TGKA	38006	1/20/2004	Selasa	3250	0	0	-0.005
-58	TGKA	38007	1/21/2004	Rabu	3250	0	0	0.00867
-57	TGKA	38009	1/23/2004	Jumat	3250	0	0	0.00411
-56	TGKA	38012	1/26/2004	Senin	3250	0	0	0.01234
-55	TGKA	38013	1/27/2004	Selasa	3250	0	0	0.00127
-54	TGKA	38014	1/28/2004	Rabu	3250	0	0	-0.01827
-53	TGKA	38015	1/29/2004	Kamis	3250	0	0	-0.00697
-52	TGKA	38016	1/30/2004	Jumat	3250	0	0	-0.00973
-51	TGKA	38020	2/3/2004	Selasa	3250	0	0	-0.00834
-50	TGKA	38021	2/4/2004	Rabu	3250	0	0	-0.03003
-49	TGKA	38022	2/5/2004	Kamis	3250	0	0	-0.00006
-48	TGKA	38023	2/6/2004	Jumat	3250	0	0	0.00848
-47	TGKA	38026	2/9/2004	Senin	3250	0	0	0.03049
-46	TGKA	38027	2/10/2004	Selasa	3250	0	0	0.01098
-45	TGKA	38028	2/11/2004	Rabu	3250	0	0	-0.00063
-44	TGKA	38029	2/12/2004	Kamis	3250	0	0	0.00394
-43	TGKA	38030	2/13/2004	Jumat	3250	0	0	-0.00482
-42	TGKA	38033	2/16/2004	Senin	3250	0	0	0.00921
-41	TGKA	38034	2/17/2004	Selasa	3250	0	0	0.00499
-40	TGKA	38035	2/18/2004	Rabu	3250	0	0	0.01146
-39	TGKA	38036	2/19/2004	Kamis	3250	0	0	0.00449
-38	TGKA	38037	2/20/2004	Jumat	3250	0	0	0.00638
-37	TGKA	38041	2/24/2004	Selasa	3250	0	0	-0.01726
-36	TGKA	38042	2/25/2004	Rabu	3250	0	0	-0.00474
-35	TGKA	38043	2/26/2004	Kamis	3250	0	0	-0.00133
-34	TGKA	38044	2/27/2004	Jumat	3250	0	0	-0.01925
-33	TGKA	38047	3/1/2004	Senin	3250	0	0	-0.00273
-32	TGKA	38048	3/2/2004	Selasa	3250	0	0	0.02732
-31	TGKA	38049	3/3/2004	Rabu	3250	0	0	-0.00374
-30	TGKA	38050	3/4/2004	Kamis	3250	0	0	-0.00265
-29	TGKA	38051	3/5/2004	Jumat	3250	0	0	0.00419
-28	TGKA	38054	3/8/2004	Senin	3250	0	0	-0.00661
-27	TGKA	38055	3/9/2004	Selasa	3250	0	0	-0.00232
-26	TGKA	38056	3/10/2004	Rabu	3250	0	0	-0.01394
-25	TGKA	38057	3/11/2004	Kamis	3250	0	0	-0.02516
-24	TGKA	38058	3/12/2004	Jumat	3250	0	0	-0.00411
-23	TGKA	38061	3/15/2004	Senin	3250	0	0	-0.01897
-22	TGKA	38062	3/16/2004	Selasa	3250	0	0	-0.01101
-21	TGKA	38063	3/17/2004	Rabu	3250	0	0	0.02012
-20	TGKA	38064	3/18/2004	Kamis	3250	0	0	0.00408
-19	TGKA	38065	3/19/2004	Jumat	3250	0	0	0.01274
-18	TGKA	38069	3/23/2004	Selasa	3250	0	0	-0.00871
-17	TGKA	38070	3/24/2004	Rabu	3250	0	0	0.00319
-16	TGKA	38071	3/25/2004	Kamis	3250	0	0	-0.01582
-15	TGKA	38072	3/26/2004	Jumat	3250	0	0	-0.01784
-14	TGKA	38075	3/29/2004	Senin	3250	0	0	0.00391
-13	TGKA	38076	3/30/2004	Selasa	3250	0	0	0.01333
-12	TGKA	38077	3/31/2004	Rabu	3250	0	0	0.00769

-11	TGKA	38078	4/1/2004	Kamis	3250	0	0	0.00269
-110	TINS	37918	10/24/2003	Jumat	1675	3627000	0.01515152	-0.02348
-109	TINS	37921	10/27/2003	Senin	1675	3264000	0	0.00567
-108	TINS	37922	10/28/2003	Selasa	1675	5297000	0	-0.00869
-107	TINS	37923	10/29/2003	Rabu	1650	3522000	-0.01492537	-0.00348
-106	TINS	37924	10/30/2003	Kamis	1650	717000	0	-0.00367
-105	TINS	37925	10/31/2003	Jumat	1550	8940000	-0.06060606	0.00524
-104	TINS	37928	11/3/2003	Senin	1500	3102500	-0.03225806	-0.00364
-103	TINS	37929	11/4/2003	Selasa	1675	11461500	0.11666667	-0.01324
-102	TINS	37930	11/5/2003	Rabu	1625	6265500	-0.02985075	0.01495
-101	TINS	37931	11/6/2003	Kamis	1600	2848500	-0.01538462	0.01489
-100	TINS	37932	11/7/2003	Jumat	1600	3508000	0	-0.00473
-99	TINS	37935	11/10/2003	Senin	1575	1329500	-0.015625	-0.0096
-98	TINS	37936	11/11/2003	Selasa	1575	2408500	0	-0.01064
-97	TINS	37937	11/12/2003	Rabu	1550	869500	-0.01587302	-0.00379
-96	TINS	37938	11/13/2003	Kamis	1500	2382500	-0.03225806	0.00349
-95	TINS	37939	11/14/2003	Jumat	1500	2101000	0	-0.00345
-94	TINS	37942	11/17/2003	Senin	1475	965500	-0.01666667	-0.007
-93	TINS	37943	11/18/2003	Selasa	1425	1863000	-0.03389831	-0.00417
-92	TINS	37944	11/19/2003	Rabu	1425	817000	0	-0.00329
-91	TINS	37945	11/20/2003	Kamis	1500	3243000	0.05263158	-0.00635
-90	TINS	37946	11/21/2003	Jumat	1500	2444500	0	0.00642
-89	TINS	37956	12/1/2003	Senin	1650	7159500	0.1	0.01862
-88	TINS	37957	12/2/2003	Selasa	1625	7755500	-0.01515152	0.02083
-87	TINS	37958	12/3/2003	Rabu	1750	13400500	0.07692308	0.00601
-86	TINS	37959	12/4/2003	Kamis	1750	6130500	0	0.01599
-85	TINS	37960	12/5/2003	Jumat	1750	3229500	0	-0.00421
-84	TINS	37963	12/8/2003	Senin	1800	8971500	0.02857143	-0.00484
-83	TINS	37964	12/9/2003	Selasa	1825	2893000	0.01388889	0.01524
-82	TINS	37965	12/10/2003	Rabu	1825	6494500	0	-0.00511
-81	TINS	37966	12/11/2003	Kamis	1825	3593000	0	0.00233
-80	TINS	37967	12/12/2003	Jumat	1825	3044500	0	0.0114
-79	TINS	37970	12/15/2003	Senin	1725	4876000	-0.05479452	0.00523
-78	TINS	37971	12/16/2003	Selasa	1725	1294500	0	0.00271
-77	TINS	37972	12/17/2003	Rabu	1825	6978000	0.05797101	-0.00245
-76	TINS	37973	12/18/2003	Kamis	1800	4387500	-0.01369863	-0.00184
-75	TINS	37974	12/19/2003	Jumat	2000	18816500	0.11111111	0.014
-74	TINS	37977	12/22/2003	Senin	2125	8753500	0.0625	0.01115
-73	TINS	37978	12/23/2003	Selasa	2350	20223000	0.10588235	0.00313
-72	TINS	37984	12/29/2003	Senin	2700	11275000	0.14893617	0.00728
-71	TINS	37985	12/30/2003	Selasa	2550	23080500	-0.05555556	0.02021
-70	TINS	37988	1/2/2004	Jumat	2925	13473000	0.14705882	-0.00164
-69	TINS	37991	1/5/2004	Senin	2775	12185500	-0.05128205	0.01821
-68	TINS	37992	1/6/2004	Selasa	2650	10168500	-0.04504505	0.02977
-67	TINS	37993	1/7/2004	Rabu	2550	14256000	-0.03773585	-0.00204
-66	TINS	37994	1/8/2004	Kamis	2550	8378000	0	-0.0202
-65	TINS	37995	1/9/2004	Jumat	2550	4080500	0	0.03024
-64	TINS	37998	1/12/2004	Senin	2600	6599000	0.01960784	0.0313
-63	TINS	37999	1/13/2004	Selasa	2525	6597500	-0.02884615	-0.01484
-62	TINS	38000	1/14/2004	Rabu	2525	7232500	0	0.00086
-61	TINS	38001	1/15/2004	Kamis	2475	5930000	-0.01980198	0.01806
-60	TINS	38002	1/16/2004	Jumat	2325	8168000	-0.06060606	0.00911
-59	TINS	38005	1/19/2004	Senin	2225	3762000	-0.04301075	0.00901
-58	TINS	38006	1/20/2004	Selasa	2450	16033500	0.1011236	-0.005
-57	TINS	38007	1/21/2004	Rabu	2400	9240000	-0.02040816	0.00867

-56	TINS	38009	1/23/2004	Jumat	2400	1115500	0	0.00411
-55	TINS	38012	1/26/2004	Senin	2400	10273000	0	0.01234
-54	TINS	38013	1/27/2004	Selasa	2325	2765500	-0.03125	0.00127
-53	TINS	38014	1/28/2004	Rabu	2325	2183000	0	-0.01827
-52	TINS	38015	1/29/2004	Kamis	2250	3702000	-0.03225806	-0.00697
-51	TINS	38016	1/30/2004	Jumat	2325	4493000	0.03333333	-0.00973
-50	TINS	38020	2/3/2004	Selasa	2225	3125000	-0.04301075	-0.00884
-49	TINS	38021	2/4/2004	Rabu	2300	7688500	0.03370787	-0.03003
-48	TINS	38022	2/5/2004	Kamis	2325	3298500	0.01086957	-0.00006
-47	TINS	38023	2/6/2004	Jumat	2375	6441000	0.02150538	0.00848
-46	TINS	38026	2/9/2004	Senin	2350	2110500	-0.01052632	0.03049
-45	TINS	38027	2/10/2004	Selasa	2350	1143500	0	0.01098
-44	TINS	38028	2/11/2004	Rabu	2350	772000	0	-0.00063
-43	TINS	38029	2/12/2004	Kamis	2325	1087000	-0.0106383	0.00394
-42	TINS	38030	2/13/2004	Jumat	2425	4546000	0.04301075	-0.00482
-41	TINS	38033	2/16/2004	Senin	2475	4247000	0.02061856	0.00921
-40	TINS	38034	2/17/2004	Selasa	2450	1964500	-0.01010101	0.00499
-39	TINS	38035	2/18/2004	Rabu	2475	2631500	0.01020408	0.01146
-38	TINS	38036	2/19/2004	Kamis	2450	1790500	-0.01010101	0.00449
-37	TINS	38037	2/20/2004	Jumat	2425	2836000	-0.01020408	0.00638
-36	TINS	38041	2/24/2004	Selasa	2350	2789500	-0.03092784	-0.01726
-35	TINS	38042	2/25/2004	Rabu	2375	1848500	0.0106383	-0.00474
-34	TINS	38043	2/26/2004	Kamis	2375	575500	0	-0.00133
-33	TINS	38044	2/27/2004	Jumat	2325	979000	-0.02105263	-0.01925
-32	TINS	38047	3/1/2004	Senin	2300	1162000	-0.01075269	-0.00273
-31	TINS	38048	3/2/2004	Selasa	2325	2111500	0.01086957	0.02732
-30	TINS	38049	3/3/2004	Rabu	2300	1560500	-0.01075269	-0.00374
-29	TINS	38050	3/4/2004	Kamis	2300	1921000	0	-0.00265
-28	TINS	38051	3/5/2004	Jumat	2300	450500	0	0.00419
-27	TINS	38054	3/8/2004	Senin	2275	872000	-0.01086957	-0.00661
-26	TINS	38055	3/9/2004	Selasa	2225	1421000	-0.02197802	-0.00232
-25	TINS	38056	3/10/2004	Rabu	2175	945500	-0.02247191	-0.01394
-24	TINS	38057	3/11/2004	Kamis	2025	1651500	-0.06896552	-0.02516
-23	TINS	38058	3/12/2004	Jumat	2075	6007500	0.02469136	-0.00411
-22	TINS	38061	3/15/2004	Senin	2100	2886500	0.01204819	-0.01897
-21	TINS	38062	3/16/2004	Selasa	2125	1476000	0.01190476	-0.01101
-20	TINS	38063	3/17/2004	Rabu	2150	2359000	0.01176471	0.02012
-19	TINS	38064	3/18/2004	Kamis	2225	3855000	0.03488372	0.00408
-18	TINS	38065	3/19/2004	Jumat	2300	2621000	0.03370787	0.01274
-17	TINS	38069	3/23/2004	Selasa	2425	7138500	0.05434783	-0.00871
-16	TINS	38070	3/24/2004	Rabu	2450	12049000	0.01030928	0.00319
-15	TINS	38071	3/25/2004	Kamis	2475	7122500	0.01020408	-0.01582
-14	TINS	38072	3/26/2004	Jumat	2400	3818500	-0.03030303	-0.01784
-13	TINS	38075	3/29/2004	Senin	2400	942500	0	0.00391
-12	TINS	38076	3/30/2004	Selasa	2400	1106000	0	0.01833
-11	TINS	38077	3/31/2004	Rabu	2350	2139500	-0.02083333	0.00769
-110	TRIM	37965	12/10/2003	Rabu	80	578000	0.06666667	-0.00511
-109	TRIM	37966	12/11/2003	Kamis	80	9521500	0	0.00233
-108	TRIM	37967	12/12/2003	Jumat	80	1759000	0	0.0114
-107	TRIM	37970	12/15/2003	Senin	80	44000	0	0.00523
-106	TRIM	37971	12/16/2003	Selasa	75	4062000	-0.0625	0.00271
-105	TRIM	37972	12/17/2003	Rabu	80	2956500	0.06666667	-0.00245
-104	TRIM	37973	12/18/2003	Kamis	85	395724500	0.0625	-0.00184
-103	TRIM	37974	12/19/2003	Jumat	85	410578000	0	0.014
-102	TRIM	37977	12/22/2003	Senin	90	2265000	0.05882353	0.01115

-101	TRIM	37978	12/23/2003	Selasa	90	22471000	0	0.00313
-100	TRIM	37984	12/29/2003	Senin	90	44323000	0	0.00728
-99	TRIM	37985	12/30/2003	Selasa	95	28425000	0.05555556	0.02021
-98	TRIM	37988	1/2/2004	Jumat	95	14126000	0	-0.00164
-97	TRIM	37991	1/5/2004	Senin	105	49907000	0.10526316	0.01321
-96	TRIM	37992	1/6/2004	Selasa	120	87185000	0.14285714	0.02977
-95	TRIM	37993	1/7/2004	Rabu	120	16262000	0	-0.00204
-94	TRIM	37994	1/8/2004	Kamis	115	10514000	-0.04166667	-0.0202
-93	TRIM	37995	1/9/2004	Jumat	115	5446500	0	0.03024
-92	TRIM	37998	1/12/2004	Senin	115	26036500	0	0.0313
-91	TRIM	37999	1/13/2004	Selasa	120	4735500	0.04347826	-0.01484
-90	TRIM	38000	1/14/2004	Rabu	120	11657500	0	0.00086
-89	TRIM	38001	1/15/2004	Kamis	125	24327500	0.04166667	0.01806
-88	TRIM	38002	1/16/2004	Jumat	140	149606500	0.12	0.00911
-87	TRIM	38005	1/19/2004	Senin	140	29218500	0	0.00901
-86	TRIM	38006	1/20/2004	Selasa	150	93087000	0.07142857	-0.005
-85	TRIM	38007	1/21/2004	Rabu	155	19305000	0.03333333	0.00867
-84	TRIM	38009	1/23/2004	Jumat	145	21350000	-0.06451613	0.00411
-83	TRIM	38012	1/26/2004	Senin	150	11776000	0.03448276	0.01234
-82	TRIM	38013	1/27/2004	Selasa	150	83005000	0	0.00127
-81	TRIM	38014	1/28/2004	Rabu	135	35396500	-0.1	-0.01827
-80	TRIM	38015	1/29/2004	Kamis	125	42712000	-0.07407407	-0.00697
-79	TRIM	38016	1/30/2004	Jumat	140	29983500	0.12	-0.00973
-78	TRIM	38020	2/3/2004	Selasa	130	27440500	-0.07142857	-0.00884
-77	TRIM	38021	2/4/2004	Rabu	130	2604000	0	-0.03003
-76	TRIM	38022	2/5/2004	Kamis	130	10627500	0	-0.00006
-75	TRIM	38023	2/6/2004	Jumat	140	19132500	0.07692308	0.00848
-74	TRIM	38026	2/9/2004	Senin	140	9380000	0	0.03049
-73	TRIM	38027	2/10/2004	Selasa	135	10390000	-0.03571429	0.01098
-72	TRIM	38028	2/11/2004	Rabu	135	2897000	0	-0.00063
-71	TRIM	38029	2/12/2004	Kamis	135	24816500	0	0.00394
-70	TRIM	38030	2/13/2004	Jumat	145	64051000	0.07407407	-0.00482
-69	TRIM	38033	2/16/2004	Senin	145	51894000	0	0.00921
-68	TRIM	38034	2/17/2004	Selasa	185	194521000	0.27586207	0.00499
-67	TRIM	38035	2/18/2004	Rabu	185	396508500	0	0.01146
-66	TRIM	38036	2/19/2004	Kamis	220	294679000	0.18918919	0.00449
-65	TRIM	38037	2/20/2004	Jumat	220	226554000	0	0.00638
-64	TRIM	38041	2/24/2004	Selasa	200	172356000	-0.09090909	-0.01726
-63	TRIM	38042	2/25/2004	Rabu	200	75216000	0	-0.00474
-62	TRIM	38043	2/26/2004	Kamis	205	24523500	0.025	-0.00133
-61	TRIM	38044	2/27/2004	Jumat	195	50413000	-0.04878049	-0.01925
-60	TRIM	38047	3/1/2004	Senin	180	76587500	-0.07692308	-0.00273
-59	TRIM	38048	3/2/2004	Selasa	190	62967500	0.05555556	0.02732
-58	TRIM	38049	3/3/2004	Rabu	185	11224500	-0.02631579	-0.00374
-57	TRIM	38050	3/4/2004	Kamis	190	45091000	0.02702703	-0.00265
-56	TRIM	38051	3/5/2004	Jumat	190	35793000	0	0.00419
-55	TRIM	38054	3/8/2004	Senin	195	29191000	0.02631579	-0.00661
-54	TRIM	38055	3/9/2004	Selasa	195	18478000	0	-0.00232
-53	TRIM	38056	3/10/2004	Rabu	175	45421500	-0.1025641	-0.01394
-52	TRIM	38057	3/11/2004	Kamis	170	56905000	-0.02857143	-0.02516
-51	TRIM	38058	3/12/2004	Jumat	160	38025000	-0.05882353	-0.00411
-50	TRIM	38061	3/15/2004	Senin	150	61410000	-0.0625	-0.01897
-49	TRIM	38062	3/16/2004	Selasa	165	87074500	0.1	-0.01101
-48	TRIM	38063	3/17/2004	Rabu	160	14783000	-0.03030303	0.02012
-47	TRIM	38064	3/18/2004	Kamis	160	22991000	0	0.00408

-46	TRIM	38065	3/19/2004	Jumat	160	3682500	0	0.01274
-45	TRIM	38069	3/23/2004	Selasa	155	6570000	-0.03125	-0.00871
-44	TRIM	38070	3/24/2004	Rabu	155	14844500	0	0.00319
-43	TRIM	38071	3/25/2004	Kamis	150	11556500	-0.03225806	-0.01582
-42	TRIM	38072	3/26/2004	Jumat	130	43973500	-0.13333333	-0.01784
-41	TRIM	38075	3/29/2004	Senin	150	34454000	0.15384615	0.00391
-40	TRIM	38076	3/30/2004	Selasa	155	34050000	0.03333333	0.01833
-39	TRIM	38077	3/31/2004	Rabu	150	34432500	-0.03225806	0.00769
-38	TRIM	38078	4/1/2004	Kamis	145	15618000	-0.03333333	0.00269
-37	TRIM	38079	4/2/2004	Jumat	165	48147500	0.13793103	0.01762
-36	TRIM	38083	4/6/2004	Selasa	155	25902500	-0.06060606	0.02784
-35	TRIM	38084	4/7/2004	Rabu	160	13764000	0.03225806	0.0037
-34	TRIM	38085	4/8/2004	Kamis	170	82225000	0.0625	0.00674
-33	TRIM	38089	4/12/2004	Senin	170	19447000	0	-0.01514
-32	TRIM	38090	4/13/2004	Selasa	165	5351000	-0.02941176	0.00511
-31	TRIM	38091	4/14/2004	Rabu	170	32113000	0.03030303	0.0081
-30	TRIM	38092	4/15/2004	Kamis	155	8609000	-0.02941176	-0.00643
-29	TRIM	38093	4/16/2004	Jumat	165	7390500	0	0.00464
-28	TRIM	38096	4/19/2004	Senin	170	7913000	0.03030303	0.01065
-27	TRIM	38097	4/20/2004	Selasa	165	26956500	-0.02941176	0.03315
-26	TRIM	38098	4/21/2004	Rabu	170	35623000	0.03030303	0.00412
-25	TRIM	38099	4/22/2004	Kamis	165	17462500	-0.02941176	-0.01201
-24	TRIM	38100	4/23/2004	Jumat	170	9634000	0.03030303	0.01369
-23	TRIM	38103	4/26/2004	Senin	160	7862500	-0.05882353	-0.00453
-22	TRIM	38104	4/27/2004	Selasa	165	4486000	0.03125	0.0079
-21	TRIM	38105	4/28/2004	Rabu	160	11340500	-0.03030303	-0.00028
-20	TRIM	38106	4/29/2004	Kamis	160	16615000	0	-0.01952
-19	TRIM	38107	4/30/2004	Jumat	150	28879500	-0.0625	-0.02314
-18	TRIM	38111	5/4/2004	Selasa	145	11158000	-0.03333333	-0.00486
-17	TRIM	38112	5/5/2004	Rabu	140	16412000	-0.03448276	-0.02761
-16	TRIM	38113	5/6/2004	Kamis	135	25133000	-0.03571429	-0.01578
-15	TRIM	38114	5/7/2004	Jumat	140	15131500	0.03703704	-0.00333
-14	TRIM	38117	5/10/2004	Senin	125	58353500	-0.10714286	-0.04897
-13	TRIM	38118	5/11/2004	Selasa	130	28371000	0.04	0.01562
-12	TRIM	38119	5/12/2004	Rabu	155	56973500	0.19230769	0.03624
-11	TRIM	38120	5/13/2004	Kamis	140	15594500	-0.09677419	-0.00692
-110	TSPC	37860	8/27/2003	Rabu	5100	61000	-0.00970874	0.00398
-109	TSPC	37861	8/28/2003	Kamis	5100	43000	0	-0.00117
-108	TSPC	37862	8/29/2003	Jumat	5100	53000	0	-0.00107
-107	TSPC	37865	9/1/2003	Senin	5200	301500	0.01960784	0.0088
-106	TSPC	37866	9/2/2003	Selasa	5150	36000	-0.00961538	0.00861
-105	TSPC	37867	9/3/2003	Rabu	5250	636500	0.01941748	0.03583
-104	TSPC	37868	9/4/2003	Kamis	5350	756000	0.01904762	0.03035
-103	TSPC	37869	9/5/2003	Jumat	5350	86000	0	0.0124
-102	TSPC	37872	9/8/2003	Senin	5450	342500	0.01869159	0.00813
-101	TSPC	37873	9/9/2003	Selasa	5400	71500	-0.00917431	-0.00301
-100	TSPC	37874	9/10/2003	Rabu	5300	92500	-0.01851852	-0.02125
-99	TSPC	37875	9/11/2003	Kamis	5300	125000	0	-0.01259
-98	TSPC	37876	9/12/2003	Jumat	5200	192500	-0.01886792	0.02252
-97	TSPC	37879	9/15/2003	Senin	5150	251500	-0.00961538	-0.00618
-96	TSPC	37880	9/16/2003	Selasa	5200	309000	0.00970874	0.01121
-95	TSPC	37881	9/17/2003	Rabu	5400	335000	0.03846154	0.00803
-94	TSPC	37882	9/18/2003	Kamis	5400	609500	0	-0.00551
-93	TSPC	37883	9/19/2003	Jumat	5500	205500	0.01851852	0.00512
-92	TSPC	37887	9/23/2003	Selasa	5600	173000	0.01818182	0.00485

-91	TSPC	37888	9/24/2003	Rabu	5700	296500	0.01785714	0
-90	TSPC	37889	9/25/2003	Kamis	5550	14000	-0.02631579	0.029068
-89	TSPC	37890	9/26/2003	Jumat	5600	94500	0.00900901	-0.00316
-88	TSPC	37893	9/29/2003	Senin	5500	141500	-0.01785714	-0.01088
-87	TSPC	37894	9/30/2003	Selasa	5500	159500	0	0.00086
-86	TSPC	37895	10/1/2003	Rabu	5450	42000	-0.00909091	0.01403
-85	TSPC	37896	10/2/2003	Kamis	5350	414500	-0.01834862	0.02236
-84	TSPC	37897	10/3/2003	Jumat	5450	138000	0.01869159	0.00366
-83	TSPC	37900	10/6/2003	Senin	5800	1843000	0.06422018	-0.00963
-82	TSPC	37901	10/7/2003	Selasa	5900	1835000	0.01724138	-0.00092
-81	TSPC	37902	10/8/2003	Rabu	6250	2160000	0.05932203	0.01466
-80	TSPC	37903	10/9/2003	Kamis	6150	349000	-0.016	0.01906
-79	TSPC	37904	10/10/2003	Jumat	6000	447000	-0.02439024	0.0135
-78	TSPC	37907	10/13/2003	Senin	6000	311000	0	-0.0006
-77	TSPC	37908	10/14/2003	Selasa	5950	387500	-0.00833333	0.00564
-76	TSPC	37909	10/15/2003	Rabu	5900	120000	-0.00840336	0.00266
-75	TSPC	37910	10/16/2003	Kamis	5950	298500	0.00247458	-0.00179
-74	TSPC	37911	10/17/2003	Jumat	5900	1407500	-0.00840336	0.00054
-73	TSPC	37914	10/20/2003	Senin	5900	312000	0	0.00479
-72	TSPC	37915	10/21/2003	Selasa	6050	178000	0.02542373	-0.00887
-71	TSPC	37916	10/22/2003	Rabu	6050	192000	0	-0.00125
-70	TSPC	37917	10/23/2003	Kamis	5900	305000	-0.02479339	-0.02348
-69	TSPC	37918	10/24/2003	Jumat	5950	127500	0.00847458	0.00567
-68	TSPC	37921	10/27/2003	Senin	5900	155000	-0.00840336	-0.00869
-67	TSPC	37922	10/28/2003	Selasa	5850	209000	-0.00847458	-0.00348
-66	TSPC	37923	10/29/2003	Rabu	5950	320000	0.01709402	-0.00367
-65	TSPC	37924	10/30/2003	Kamis	5950	210500	0	0.00524
-64	TSPC	37925	10/31/2003	Jumat	5900	337500	-0.00840336	-0.00364
-63	TSPC	37928	11/3/2003	Senin	5750	83000	-0.02542373	-0.01324
-62	TSPC	37929	11/4/2003	Selasa	5750	303000	0	0.01495
-61	TSPC	37930	11/5/2003	Rabu	5650	679000	-0.0173913	0.01489
-60	TSPC	37931	11/6/2003	Kamis	5600	474500	-0.00884956	-0.00473
-59	TSPC	37932	11/7/2003	Jumat	5650	649000	0.00892857	-0.0096
-58	TSPC	37935	11/10/2003	Senin	5450	35500	-0.03539823	-0.01064
-57	TSPC	37936	11/11/2003	Selasa	5450	162500	0	-0.00379
-56	TSPC	37937	11/12/2003	Rabu	5300	272500	-0.02752294	0.00349
-55	TSPC	37938	11/13/2003	Kamis	5400	107000	0.01886792	-0.00845
-54	TSPC	37939	11/14/2003	Jumat	5250	11500	-0.02777778	-0.007
-53	TSPC	37942	11/17/2003	Senin	5100	59500	-0.02857143	-0.00417
-52	TSPC	37943	11/18/2003	Selasa	5000	84500	-0.01960784	-0.00329
-51	TSPC	37944	11/19/2003	Rabu	4950	80500	-0.01	-0.00635
-50	TSPC	37945	11/20/2003	Kamis	5075	224000	0.02525253	0.00642
-49	TSPC	37946	11/21/2003	Jumat	5250	171000	0.03448276	0.01862
-48	TSPC	37956	12/1/2003	Senin	5750	754000	0.0952381	0.02083
-47	TSPC	37957	12/2/2003	Selasa	5700	320500	-0.00869565	0.00601
-46	TSPC	37958	12/3/2003	Rabu	5800	531500	0.01754386	0.01599
-45	TSPC	37959	12/4/2003	Kamis	5850	104000	0.00862069	-0.00421
-44	TSPC	37960	12/5/2003	Jumat	6000	607000	0.02564103	-0.00484
-43	TSPC	37963	12/8/2003	Senin	6000	90000	0	0.01524
-42	TSPC	37964	12/9/2003	Selasa	5750	303000	-0.04166667	-0.00511
-41	TSPC	37965	12/10/2003	Rabu	5850	239000	0.0173913	0.00233
-40	TSPC	37966	12/11/2003	Kamis	6000	95500	0.02564103	0.0114
-39	TSPC	37967	12/12/2003	Jumat	6000	81500	0	0.00523
-38	TSPC	37970	12/15/2003	Senin	5950	56000	-0.00833333	0.00271
-37	TSPC	37971	12/16/2003	Selasa	5950	146500	0	-0.00245

-36	TSPC	37972	12/17/2003	Rabu	6050	396000	0.01680672	-0.00184
-35	TSPC	37973	12/18/2003	Kamis	6100	257500	0.00826446	0.014
-34	TSPC	37974	12/19/2003	Jumat	6000	324500	-0.01639344	0.01115
-33	TSPC	37977	12/22/2003	Senin	5900	90500	-0.01666667	0.00313
-32	TSPC	37978	12/23/2003	Selasa	5950	129500	0.00847458	0.00728
-31	TSPC	37984	12/29/2003	Senin	6000	184000	0.00840336	0.02021
-30	TSPC	37985	12/30/2003	Selasa	5900	390500	-0.01666667	-0.00164
-29	TSPC	37988	1/2/2004	Jumat	6050	35000	0.02542373	0.01821
-28	TSPC	37991	1/5/2004	Senin	6000	409000	-0.00826446	0.02977
-27	TSPC	37992	1/6/2004	Selasa	6000	444000	0	-0.00204
-26	TSPC	37993	1/7/2004	Rabu	6000	190500	0	-0.0202
-25	TSPC	37994	1/8/2004	Kamis	5950	807500	-0.00833333	0.03024
-24	TSPC	37995	1/9/2004	Jumat	6000	1807500	0.00840336	0.0313
-23	TSPC	37998	1/12/2004	Senin	5950	2339000	-0.00833333	-0.01484
-22	TSPC	37999	1/13/2004	Selasa	5900	342000	-0.00840336	0.00086
-21	TSPC	38000	1/14/2004	Rabu	6000	538000	0.01694915	0.01806
-20	TSPC	38001	1/15/2004	Kamis	6000	381000	0	0.00911
-19	TSPC	38002	1/16/2004	Jumat	6050	4237000	0.00833333	0.00901
-18	TSPC	38005	1/19/2004	Senin	6100	230000	0.00826446	-0.005
-17	TSPC	38006	1/20/2004	Selasa	6250	1369500	0.02459016	0.00867
-16	TSPC	38007	1/21/2004	Rabu	6200	1934500	-0.008	0.00411
-15	TSPC	38009	1/23/2004	Jumat	6200	83000	0	0.01234
-14	TSPC	38012	1/26/2004	Senin	6000	948500	-0.03225806	0.00127
-13	TSPC	38013	1/27/2004	Selasa	6000	490500	0	-0.01827
-12	TSPC	38014	1/28/2004	Rabu	6000	782000	0	-0.00697
-11	TSPC	38015	1/29/2004	Kamis	5950	263500	-0.00833333	-0.00973
-110	TURI	37945	11/20/2003	Kamis	310	2063500	0	0.00642
-109	TURI	37946	11/21/2003	Jumat	305	920000	-0.01612903	0.01862
-108	TURI	37956	12/1/2003	Senin	320	5751000	0.04918033	0.02083
-107	TURI	37957	12/2/2003	Selasa	315	860000	-0.015625	0.00601
-106	TURI	37958	12/3/2003	Rabu	315	601000	0	0.01599
-105	TURI	37959	12/4/2003	Kamis	305	238000	-0.03174603	-0.00421
-104	TURI	37960	12/5/2003	Jumat	310	132000	0.01639344	-0.00484
-103	TURI	37963	12/8/2003	Senin	320	287000	0.03225806	0.01524
-102	TURI	37964	12/9/2003	Selasa	315	188000	-0.015625	-0.00511
-101	TURI	37965	12/10/2003	Rabu	315	25000	0	0.00233
-100	TURI	37966	12/11/2003	Kamis	310	39500	-0.01587302	0.0114
-99	TURI	37967	12/12/2003	Jumat	300	411000	-0.03225806	0.00523
-98	TURI	37970	12/15/2003	Senin	300	582500	0	0.00271
-97	TURI	37971	12/16/2003	Selasa	300	327500	0	-0.00245
-96	TURI	37972	12/17/2003	Rabu	295	329500	-0.01666667	-0.00184
-95	TURI	37973	12/18/2003	Kamis	295	165000	0	0.014
-94	TURI	37974	12/19/2003	Jumat	290	340000	-0.01694915	0.01115
-93	TURI	37977	12/22/2003	Senin	290	11000	0	0.00313
-92	TURI	37978	12/23/2003	Selasa	300	47500	0.03448276	0.00728
-91	TURI	37984	12/29/2003	Senin	315	2265000	0.05	0.02021
-90	TURI	37985	12/30/2003	Selasa	300	671500	-0.04761905	-0.00164
-89	TURI	37988	1/2/2004	Jumat	300	100000	0	0.01821
-88	TURI	37991	1/5/2004	Senin	305	2751000	0.01666667	0.02977
-87	TURI	37992	1/6/2004	Selasa	315	5387000	0.03278689	-0.00204
-86	TURI	37993	1/7/2004	Rabu	310	452500	-0.01587302	-0.0202
-85	TURI	37994	1/8/2004	Kamis	325	12572000	0.0483871	0.03024
-84	TURI	37995	1/9/2004	Jumat	335	13651000	0.03076923	0.0313
-83	TURI	37998	1/12/2004	Senin	330	367500	-0.01492537	-0.01484
-82	TURI	37999	1/13/2004	Selasa	340	3770000	0.03030303	0.00086

-81	TURI	38000	1/14/2004	Rabu	370	34911500	0.08823529	0.01806
-80	TURI	38001	1/15/2004	Kamis	400	51676000	0.08108108	0.00911
-79	TURI	38002	1/16/2004	Jumat	405	18341500	0.0125	0.00901
-78	TURI	38005	1/19/2004	Senin	380	2760000	-0.0617284	-0.005
-77	TURI	38006	1/20/2004	Selasa	390	19874000	0.02631579	0.00867
-76	TURI	38007	1/21/2004	Rabu	385	2121500	-0.01282051	0.00411
-75	TURI	38009	1/23/2004	Jumat	385	2982000	0	0.01234
-74	TURI	38012	1/26/2004	Senin	375	10189000	-0.02597403	0.00127
-73	TURI	38013	1/27/2004	Selasa	360	2151000	-0.04	-0.01827
-72	TURI	38014	1/28/2004	Rabu	370	2045500	0.02777778	-0.00697
-71	TURI	38015	1/29/2004	Kamis	360	342000	-0.02702703	-0.00973
-70	TURI	38016	1/30/2004	Jumat	355	310000	-0.01388889	-0.00884
-69	TURI	38020	2/3/2004	Selasa	345	242000	-0.02816901	-0.03003
-68	TURI	38021	2/4/2004	Rabu	340	244500	-0.01449275	-0.00006
-67	TURI	38022	2/5/2004	Kamis	340	1255500	0	0.00348
-66	TURI	38023	2/6/2004	Jumat	355	1559000	0.04411785	0.03049
-65	TURI	38026	2/9/2004	Senin	355	152500	0	0.01093
-64	TURI	38027	2/10/2004	Selasa	355	0	0	-0.00063
-63	TURI	38028	2/11/2004	Rabu	355	132500	0	0.00394
-62	TURI	38029	2/12/2004	Kamis	345	97500	-0.02816901	-0.00482
-61	TURI	38030	2/13/2004	Jumat	350	35000	0.01449275	0.00921
-60	TURI	38033	2/16/2004	Senin	345	197200	-0.01428571	0.00499
-59	TURI	38034	2/17/2004	Selasa	350	722500	0.01449275	0.01146
-58	TURI	38035	2/18/2004	Rabu	365	1755000	0.04285714	0.00449
-57	TURI	38036	2/19/2004	Kamis	355	205000	-0.02739726	0.00638
-56	TURI	38037	2/20/2004	Jumat	350	185000	-0.01408451	-0.01726
-55	TURI	38041	2/24/2004	Selasa	350	930000	0	-0.00474
-54	TURI	38042	2/25/2004	Rabu	350	5000	0	-0.00133
-53	TURI	38043	2/26/2004	Kamis	345	72500	-0.01428571	-0.01925
-52	TURI	38044	2/27/2004	Jumat	340	125000	-0.01449275	-0.00273
-51	TURI	38047	3/1/2004	Senin	320	250000	-0.05882353	0.02732
-50	TURI	38048	3/2/2004	Selasa	325	164000	0.015625	-0.00374
-49	TURI	38049	3/3/2004	Rabu	350	2886000	0.07692308	-0.00265
-48	TURI	38050	3/4/2004	Kamis	350	1175500	0	0.00419
-47	TURI	38051	3/5/2004	Jumat	360	1889500	0.02857143	-0.00661
-46	TURI	38054	3/8/2004	Senin	355	490000	-0.01388889	-0.00232
-45	TURI	38055	3/9/2004	Selasa	350	382500	-0.01408451	-0.01394
-44	TURI	38056	3/10/2004	Rabu	340	475000	-0.02857143	-0.02516
-43	TURI	38057	3/11/2004	Kamis	335	442500	-0.01470588	-0.00411
-42	TURI	38058	3/12/2004	Jumat	335	87500	0	-0.01897
-41	TURI	38061	3/15/2004	Senin	325	650000	-0.02985075	-0.01101
-40	TURI	38062	3/16/2004	Selasa	320	1271500	-0.01538462	0.02012
-39	TURI	38063	3/17/2004	Rabu	350	105000	0.09375	0.00408
-38	TURI	38064	3/18/2004	Kamis	340	15000	-0.02857143	0.01274
-37	TURI	38065	3/19/2004	Jumat	340	32500	0	-0.00871
-36	TURI	38069	3/23/2004	Selasa	335	100000	-0.01470588	0.00319
-35	TURI	38070	3/24/2004	Rabu	335	62500	0	-0.01582
-34	TURI	38071	3/25/2004	Kamis	335	0	0	-0.01784
-33	TURI	38072	3/26/2004	Jumat	325	865000	-0.02985075	0.00391
-32	TURI	38075	3/29/2004	Senin	340	215000	0.04615385	0.01833
-31	TURI	38076	3/30/2004	Selasa	335	311500	-0.01470588	0.00769
-30	TURI	38077	3/31/2004	Rabu	325	79500	-0.02985075	0.00269
-29	TURI	38078	4/1/2004	Kamis	325	19000	0	0.01762
-28	TURI	38083	4/6/2004	Selasa	330	392500	0.01538462	0.02784
-27	TURI	38084	4/7/2004	Rabu	335	1493000	0.01515152	0.0037

-26	TURI	38085	4/8/2004	Kamis	345	1027000	0.02985075	0.00674
-25	TURI	38089	4/12/2004	Senin	335	85000	-0.02898551	-0.01514
-24	TURI	38090	4/13/2004	Selasa	345	1951500	0.02985075	0.00511
-23	TURI	38091	4/14/2004	Rabu	340	155000	-0.01449275	0.0081
-22	TURI	38092	4/15/2004	Kamis	340	765000	0	-0.00643
-21	TURI	38093	4/16/2004	Jumat	340	75000	0	0.00464
-20	TURI	38096	4/19/2004	Senin	335	179500	-0.01470588	0.01065
-19	TURI	38097	4/20/2004	Selasa	340	264500	0.01492537	0.03315
-18	TURI	38098	4/21/2004	Rabu	355	2542000	0.04411765	0.00412
-17	TURI	38099	4/22/2004	Kamis	355	522500	0	-0.01201
-16	TURI	38100	4/23/2004	Jumat	360	2337000	0.01408451	0.01369
-15	TURI	38103	4/26/2004	Senin	355	362500	-0.01388889	-0.00453
-14	TURI	38104	4/27/2004	Selasa	350	101000	-0.01408451	0.0079
-13	TURI	38105	4/28/2004	Rabu	355	100000	0.01428571	-0.00028
-12	TURI	38106	4/29/2004	Kamis	350	266000	-0.01408451	-0.01952
-11	TURI	38107	4/30/2004	Jumat	345	673000	-0.01428571	-0.02314
-110	UNVR	37840	8/7/2003	Kamis	25500	121000	0.00851064	0.02798
-109	UNVR	37841	8/8/2003	Jumat	25500	181500	0	0.02798
-108	UNVR	37844	8/11/2003	Senin	25800	25000	0.01176471	-0.00573
-107	UNVR	37845	8/12/2003	Selasa	26400	276000	0.02325581	-0.00103
-106	UNVR	37846	8/13/2003	Rabu	26500	124500	0.00378788	0.00103
-105	UNVR	37847	8/14/2003	Kamis	26900	120500	0.01509434	0.01161
-104	UNVR	37848	8/15/2003	Jumat	27100	224000	0.00743494	-0.00214
-103	UNVR	37852	8/19/2003	Selasa	27000	298500	-0.00369004	0.01278
-102	UNVR	37853	8/20/2003	Rabu	27000	329000	0	0.00079
-101	UNVR	37854	8/21/2003	Kamis	27100	177500	0.0037037	0.00333
-100	UNVR	37855	8/22/2003	Jumat	27000	233500	-0.00369004	0.01312
-99	UNVR	37858	8/25/2003	Senin	27050	171500	0.00185185	0.00639
-98	UNVR	37859	8/26/2003	Selasa	27500	342500	0.01663586	0.00018
-97	UNVR	37860	8/27/2003	Rabu	27400	48000	-0.00363636	-0.00052
-96	UNVR	37861	8/28/2003	Kamis	27550	161500	0.00912409	0.00398
-95	UNVR	37862	8/29/2003	Jumat	27800	157500	0.00542495	-0.00117
-94	UNVR	37865	9/1/2003	Senin	29750	533000	0.07014388	-0.00107
-93	UNVR	37866	9/2/2003	Selasa	30250	379000	0.01680672	0.0088
-92	UNVR	37867	9/3/2003	Rabu	3375	8632500	-0.88842975	0.00861
-91	UNVR	37868	9/4/2003	Kamis	3425	16570000	0.01481481	0.03583
-90	UNVR	37869	9/5/2003	Jumat	3450	4811000	0.00729927	0.03035
-89	UNVR	37872	9/8/2003	Senin	3400	3601500	-0.01449275	0.0124
-88	UNVR	37873	9/9/2003	Selasa	3325	2815000	-0.02205882	0.00813
-87	UNVR	37874	9/10/2003	Rabu	3200	2838000	-0.03759398	-0.00301
-86	UNVR	37875	9/11/2003	Kamis	3200	1417500	0	-0.02125
-85	UNVR	37876	9/12/2003	Jumat	3300	3078500	0.03125	-0.01259
-84	UNVR	37879	9/15/2003	Senin	3250	1827500	-0.01515152	0.02252
-83	UNVR	37880	9/16/2003	Selasa	3325	1741000	0.02307692	-0.00618
-82	UNVR	37881	9/17/2003	Rabu	3325	1778000	0	0.01121
-81	UNVR	37882	9/18/2003	Kamis	3300	1015000	-0.0075188	0.00803
-80	UNVR	37883	9/19/2003	Jumat	3300	357500	0	-0.00551
-79	UNVR	37887	9/23/2003	Selasa	3300	1448500	0	0.00512
-78	UNVR	37888	9/24/2003	Rabu	3325	1020000	0.00757576	0.00485
-77	UNVR	37889	9/25/2003	Kamis	3350	2710500	0.0075188	0
-76	UNVR	37890	9/26/2003	Jumat	3325	1820500	-0.00746269	0.02908
-75	UNVR	37893	9/29/2003	Senin	3300	442500	-0.0075188	-0.00316
-74	UNVR	37894	9/30/2003	Selasa	3350	2839500	0.01515152	-0.01088
-73	UNVR	37895	10/1/2003	Rabu	3325	468000	-0.00746269	0.00086
-72	UNVR	37896	10/2/2003	Kamis	3350	3288500	0.0075188	0.01403

-71	UNVR	37897	10/3/2003	Jumat	3325	2432500	-0.00746269	0.02236
-70	UNVR	37900	10/6/2003	Senin	3300	2627000	-0.0075188	0.00366
-69	UNVR	37901	10/7/2003	Selasa	3325	1467000	0.00757576	-0.00963
-68	UNVR	37902	10/8/2003	Rabu	3300	3034000	-0.0075188	-0.00092
-67	UNVR	37903	10/9/2003	Kamis	3300	3571500	0	0.01466
-66	UNVR	37904	10/10/2003	Jumat	3275	1215500	-0.00757576	0.01906
-65	UNVR	37907	10/13/2003	Senin	3300	229000	0.00763359	0.0135
-64	UNVR	37908	10/14/2003	Selasa	3300	1945000	0	-0.0006
-63	UNVR	37909	10/15/2003	Rabu	3250	2550000	-0.01515152	0.00664
-62	UNVR	37910	10/16/2003	Kamis	3250	1472500	0	0.00266
-61	UNVR	37911	10/17/2003	Jumat	3275	2241500	0.00769231	-0.00176
-60	UNVR	37914	10/20/2003	Senin	3250	1639000	-0.00763359	0.00054
-59	UNVR	37915	10/21/2003	Selasa	3250	1415500	0	0.00479
-58	UNVR	37916	10/22/2003	Rabu	3200	1666500	-0.01538462	-0.00887
-57	UNVR	37917	10/23/2003	Kamis	3100	3704500	-0.03125	-0.00125
-56	UNVR	37918	10/24/2003	Jumat	3225	934500	0.04032258	-0.02348
-55	UNVR	37921	10/27/2003	Senin	3225	1371000	0	0.00567
-54	UNVR	37922	10/28/2003	Selasa	3225	2366000	0	-0.00869
-53	UNVR	37923	10/29/2003	Rabu	3175	1445000	-0.01550388	-0.00348
-52	UNVR	37924	10/30/2003	Kamis	3125	1320000	-0.01574803	-0.00367
-51	UNVR	37925	10/31/2003	Jumat	3225	4344000	0.032	0.00524
-50	UNVR	37928	11/3/2003	Senin	3200	861500	-0.00775194	-0.00364
-49	UNVR	37929	11/4/2003	Selasa	3250	2840000	0.015625	-0.01324
-48	UNVR	37930	11/5/2003	Rabu	3200	1256500	-0.01538462	0.01495
-47	UNVR	37931	11/6/2003	Kamis	3225	852000	0.0078125	0.01489
-46	UNVR	37932	11/7/2003	Jumat	3250	2188000	0.00775194	-0.00473
-45	UNVR	37935	11/10/2003	Senin	3300	1779000	0.01538462	-0.0096
-44	UNVR	37936	11/11/2003	Selasa	3300	2719000	0	-0.01064
-43	UNVR	37937	11/12/2003	Rabu	3275	2497000	-0.00757576	-0.00379
-42	UNVR	37938	11/13/2003	Kamis	3225	1802500	-0.01526718	0.00349
-41	UNVR	37939	11/14/2003	Jumat	3200	420500	-0.00775194	-0.00845
-40	UNVR	37942	11/17/2003	Senin	3175	904500	-0.0078125	-0.007
-39	UNVR	37943	11/18/2003	Selasa	3175	667500	0	-0.00417
-38	UNVR	37944	11/19/2003	Rabu	3150	1373000	-0.00787402	-0.00329
-37	UNVR	37945	11/20/2003	Kamis	3150	1178500	0	-0.00635
-36	UNVR	37946	11/21/2003	Jumat	3175	978000	0.00793651	0.00642
-35	UNVR	37956	12/1/2003	Senin	3425	11320500	0.07874016	0.01862
-34	UNVR	37957	12/2/2003	Selasa	3350	7673000	-0.02189781	0.02083
-33	UNVR	37958	12/3/2003	Rabu	3350	2228000	0	0.00601
-32	UNVR	37959	12/4/2003	Kamis	3325	536500	-0.00746269	0.01599
-31	UNVR	37960	12/5/2003	Jumat	3275	1130500	-0.01503759	-0.00421
-30	UNVR	37963	12/8/2003	Senin	3275	1382500	0	-0.00484
-29	UNVR	37964	12/9/2003	Selasa	3250	2969500	-0.00763359	0.01524
-28	UNVR	37965	12/10/2003	Rabu	3250	1350500	0	-0.00511
-27	UNVR	37966	12/11/2003	Kamis	3275	962500	0.00769231	0.00233
-26	UNVR	37967	12/12/2003	Jumat	3250	316000	-0.00763359	0.0114
-25	UNVR	37970	12/15/2003	Senin	3250	1926500	0	0.00523
-24	UNVR	37971	12/16/2003	Selasa	3300	5695000	0.01538462	0.00271
-23	UNVR	37972	12/17/2003	Rabu	3275	1727000	-0.00757576	-0.00245
-22	UNVR	37973	12/18/2003	Kamis	3350	6824000	0.02290076	-0.00184
-21	UNVR	37974	12/19/2003	Jumat	3425	6390500	0.02238806	0.014
-20	UNVR	37977	12/22/2003	Senin	3450	1591500	0.00729927	0.01115
-19	UNVR	37978	12/23/2003	Selasa	3425	641000	-0.00724638	0.00313
-18	UNVR	37984	12/29/2003	Senin	3675	10455000	0.0729927	0.00728
-17	UNVR	37985	12/30/2003	Selasa	3625	8249500	-0.01360544	0.02021

-16	UNVR	37988	1/2/2004	Jumat	3575	1234000	-0.0137931	-0.00164
-15	UNVR	37991	1/5/2004	Senin	3575	835000	0	0.01821
-14	UNVR	37992	1/6/2004	Selasa	3575	2421500	0	0.02977
-13	UNVR	37993	1/7/2004	Rabu	3525	1863000	-0.01398601	-0.00204
-12	UNVR	37994	1/8/2004	Kamis	3575	2664000	0.0141844	-0.0202
-11	UNVR	37995	1/9/2004	Jumat	3675	4738000	0.02797203	0.03024

LAMPIRAN II

PERIODE JENDELA

**(RETURN REALISASI, RETURN PASAR, RETURN
EKSPEKTASI, DAN *ABNORMAL RETURN*)**

NTICKB	TOLEMITER	NHARI	RETH	HARTUP	VOLTUP	ALPHA	BETA	ret market	act.return	exp.return	abn.return
AAI	4/28/2004	Rabu	0.04211	2475	9256000	0.003811655	0.427810075	-0.01952	0.042103263	-0.004539197	0.04664446
AAI	4/29/2004	Kamis	-0.06061	2325	11781500	0.003811655	0.427810075	-0.02314	-0.060606060	-0.006068787	-0.054518191
AAI	4/30/2004	Jumat	-0.01075	2300	8978000	0.003811655	0.427810075	-0.00486	-0.01075269	0.001732498	-0.012485187
AAI	5/1/2004	Selasa	0	2300	3973500	0.003811655	0.427810075	-0.02761	0	-0.008000181	0.008000181
AAI	5/5/2004	Rabu	-0.02174	2250	4518000	0.003811655	0.427810075	-0.01578	-0.02173913	-0.002939188	-0.018799943
AAI	5/6/2004	Kamis	-0.02222	2200	5175000	0.003811655	0.427810075	-0.00333	-0.02222222	0.002387048	-0.02460927
AAI	5/7/2004	Jumat	-0.02273	2150	5683000	0.003811655	0.427810075	-0.04897	-0.02272727	-0.017138204	-0.005589069
AAI	5/10/2004	Senin	-0.06977	2000	6689500	0.003811655	0.427810075	0.01562	-0.06976744	0.010494049	-0.080261491
AAI	5/11/2004	Selasa	0.0625	2125	5782000	0.003811655	0.427810075	0.03624	0.0625	0.019315492	0.043184508
AAI	5/12/2004	Rabu	0.04706	2225	7006000	0.003811655	0.427810075	-0.00692	0.047058824	0.00085121	0.046207614
AAI	5/13/2004	Kamis	-0.01124	2200	7357000	0.003811655	0.427810075	-0.02223	-0.01123596	-0.005698563	-0.005537392
AAI	5/14/2004	Jumat	-0.01136	2175	6711500	0.003811655	0.427810075	-0.07504	-0.01136364	-0.028291213	0.016927576
AAI	5/17/2004	Senin	-0.03448	2100	3274500	0.003811655	0.427810075	0.01148	-0.03448276	0.008722915	-0.043205674
AAI	5/18/2004	Selasa	0.0119	2125	5574500	0.003811655	0.427810075	0.04532	0.011904762	0.023200008	-0.011295246
AAI	5/19/2004	Rabu	0.04706	2225	5780000	0.003811655	0.427810075	0.02566	0.047053824	0.014789262	0.032269562
AAI	5/21/2004	Jumat	0	2225	6421500	0.003811655	0.427810075	0.01055	0	0.008325052	-0.008325052
AAI	5/24/2004	Senin	0.02247	2275	10418000	0.003811655	0.427810075	-0.02108	0.02247191	-0.005206581	0.027678491
AAI	5/25/2004	Selasa	0.07692	2450	17746500	0.003811655	0.427810075	0.00121	0.076923077	0.004329306	0.072593771
AAI	5/26/2004	Rabu	0	2450	16047000	0.003811655	0.427810075	0.01436	0	0.009955008	-0.009955008
AAI	5/27/2004	Kamis	0.0102	2475	10295500	0.003811655	0.427810075	0.00779	0.010204062	0.007144296	0.003059786
AAI	5/28/2004	Jumat	0.0101	2500	8169500	0.003811655	0.427810075	-0.00201	0.01010101	0.002951757	0.007149253
AHAP	5/12/2004	Rabu	0	200	0	0.000120163	1.169145653	-0.00692	0	-0.007970325	0.007970325
AHAP	5/13/2004	Kamis	0.125	225	92500	0.000120163	1.169145653	-0.02223	0.125	-0.025869945	0.150869945
AHAP	5/14/2004	Jumat	-0.06667	210	50000	0.000120163	1.169145653	-0.07504	-0.066666667	-0.087612527	0.02094536
AHAP	5/17/2004	Senin	-0.02381	205	75000	0.000120163	1.169145653	0.01148	-0.02380952	0.013541955	-0.037351479
AHAP	5/18/2004	Selasa	0	205	255000	0.000120163	1.169145653	0.04532	0	0.053105844	-0.053105844
AHAP	5/19/2004	Rabu	-0.02439	200	4000	0.000120163	1.169145653	0.02566	-0.02433024	0.03012044	-0.054510684
AHAP	5/21/2004	Jumat	0.125	225	42000	0.000120163	1.169145653	0.01055	0.125	0.01245465	0.11254535
AHAP	5/24/2004	Senin	-0.11111	200	37500	0.000120163	1.169145653	-0.02108	-0.11111111	-0.024525427	-0.086585684
AHAP	5/25/2004	Selasa	0.025	205	243500	0.000120163	1.169145653	0.00121	0.025	0.001534829	0.023465171
AHAP	5/26/2004	Rabu	0	205	80500	0.000120163	1.169145653	0.01436	0	0.016909094	-0.016909094
AHAP	5/27/2004	Kamis	0	205	50500	0.000120163	1.169145653	0.00779	0	0.009227808	-0.009227808
AHAP	5/28/2004	Jumat	0.02439	210	90000	0.000120163	1.169145653	-0.00201	0.02439244	-0.00222982	0.026620064
AHAP	5/31/2004	Senin	0	210	0	0.000120163	1.169145653	-0.00179	0	-0.001972608	0.001972608
AHAP	6/1/2004	Selasa	0.14286	240	856000	0.000120163	1.169145653	-0.01663	0.142857143	-0.019322729	0.162179872

AHAP	6/2/2004	Rabu	-0.0625	225	10351000	0.000120163	1.169145653	-0.02935	-0.0625	-0.034194262	-0.028305738
AHAP	6/4/2004	Jumat	0.0222	230	5803000	0.000120163	1.169145653	0.00408	0.022222222	0.004890277	0.017331945
AHAP	6/7/2004	Senin	0	230	10009500	0.000120163	1.169145653	0.00399	0	0.004785054	-0.004785054
AHAP	6/8/2004	Selasa	-0.0652	215	44360500	0.000120163	1.169145653	0.00878	-0.06521739	0.010385262	-0.075602653
AHAP	6/9/2004	Rabu	0.02326	220	30946000	0.000120163	1.169145653	-0.0041	0.02325814	-0.004673334	0.027929148
AHAP	6/10/2004	Kamis	0.02273	225	30359500	0.000120163	1.169145653	-0.00384	0.022727273	-0.004369356	0.027096629
AHAP	6/11/2004	Jumat	0.04444	235	34745500	0.000120163	1.169145653	-0.01106	0.044444444	-0.012810588	0.057255032
ANTM	5/17/2004	Senin	-0.13636	950	8104500	89.13825241	425.3247636	0.01148	-0.13636364	94.0209807	-94.15734433
ANTM	5/18/2004	Selasa	0	950	12282500	89.13825241	425.3247636	0.04532	0	108.4139707	-108.4139707
ANTM	5/19/2004	Rabu	0.05263	1000	24125000	89.13825241	425.3247636	0.02566	0.052631579	100.0520858	-99.99945427
ANTM	5/21/2004	Jumat	0.05	1050	11598500	89.13825241	425.3247636	0.01055	0.05	93.62542867	-93.57542867
ANTM	5/24/2004	Senin	0	1050	3378000	89.13825241	425.3247636	-0.02108	0	80.1724064	-80.1724064
ANTM	5/25/2004	Selasa	-0.04762	1000	2043000	89.13825241	425.3247636	0.00121	-0.04761905	89.65289538	-89.70051442
ANTM	5/26/2004	Rabu	0.025	1025	1141000	89.13825241	425.3247636	0.01436	0.025	95.24591602	-95.22091602
ANTM	5/27/2004	Kamis	0.02439	1050	1927000	89.13825241	425.3247636	0.00779	0.024390244	92.45153232	-92.42714208
ANTM	5/28/2004	Jumat	0.02381	1075	9531000	89.13825241	425.3247636	-0.00201	0.023809524	88.28334964	-88.25954011
ANTM	5/31/2004	Senin	0	1075	1783000	89.13825241	425.3247636	-0.00179	0	88.37692109	-88.37692109
ANTM	6/1/2004	Selasa	-0.02326	1050	1515500	89.13825241	425.3247636	-0.01663	-0.02325581	82.06510159	-82.08835741
ANTM	6/2/2004	Rabu	-0.02381	1025	3322000	89.13825241	425.3247636	-0.02935	-0.02380952	76.6549706	-76.67878013
ANTM	6/4/2004	Jumat	0	1025	6205500	89.13825241	425.3247636	0.00408	0	90.87357745	-90.87357745
ANTM	6/7/2004	Senin	-0.02439	1000	1829500	89.13825241	425.3247636	0.00399	-0.02439024	90.83529822	-90.85968846
ANTM	6/8/2004	Selasa	0	1000	778500	89.13825241	425.3247636	0.00878	0	92.87260384	-92.87260384
ANTM	6/9/2004	Rabu	0.025	1025	1609000	89.13825241	425.3247636	-0.0041	0.025	87.39442088	-87.36942088
ANTM	6/10/2004	Kamis	-0.04878	975	1340500	89.13825241	425.3247636	-0.00384	-0.04878049	87.50500532	-87.55378581
ANTM	6/11/2004	Jumat	0.02564	1000	849000	89.13825241	425.3247636	-0.01106	0.025641026	84.43416053	-84.4085195
ANTM	6/14/2004	Senin	-0.025	975	345000	89.13825241	425.3247636	0.0159	-0.025	95.90091615	-95.92591615
ANTM	6/15/2004	Selasa	0.02564	1000	2366500	89.13825241	425.3247636	0.00067	0.025641026	89.42322	-89.39757898
ANTM	6/16/2004	Rabu	0.05	1050	13442500	89.13825241	425.3247636	-0.01095	0.05	84.48094625	-84.43094625
APEX	4/7/2004	Rabu	-0.01449	340	51000	-0.000344489	0.040033919	0.00674	-0.01449275	-7.46607E-05	-0.014418093
APEX	4/8/2004	Kamis	0.01471	345	194000	-0.000344489	0.040033919	-0.01514	0.014705882	-0.000950603	0.015656485
APEX	4/12/2004	Senin	-0.02899	335	175500	-0.000344489	0.040033919	0.00511	-0.02898551	-0.000139916	-0.028845591
APEX	4/13/2004	Selasa	0.01493	340	82500	-0.000344489	0.040033919	0.0081	0.014925373	-2.02145E-05	0.014945588
APEX	4/14/2004	Rabu	0	340	51000	-0.000344489	0.040033919	-0.00643	0	-0.000601907	0.000601907
APEX	4/15/2004	Kamis	0	340	0	-0.000344489	0.040033919	0.00464	0	-0.000158732	0.000158732
APEX	4/16/2004	Jumat	0	340	242500	-0.000344489	0.040033919	0.01065	0	8.1872E-05	-8.1872E-05
APEX	4/19/2004	Senin	0	340	100000	-0.000344489	0.040033919	0.03315	0	0.000982635	-0.000982635

APEX	4/20/2004	Selasa	0.04412	355	847000	-0.000344489	0.040033919	0.00412	0.044117647	-0.00017955	0.044297197
APEX	4/21/2004	Rabu	0	355	1805000	-0.000344489	0.040033919	-0.01201	0	-0.000825297	0.000825297
APEX	4/22/2004	Kamis	0	355	361000	-0.000344489	0.040033919	0.01369	0	0.000203575	-0.000203575
APEX	4/23/2004	Jumat	0	355	150000	-0.000344489	0.040033919	-0.00453	0	-0.000525843	0.000525843
APEX	4/26/2004	Senin	0	355	50000	-0.000344489	0.040033919	0.0079	0	-2.82213E-05	2.82213E-05
APEX	4/27/2004	Selasa	-0.02817	345	249500	-0.000344489	0.040033919	-0.00028	-0.02816901	-0.000355699	-0.027813315
APEX	4/28/2004	Rabu	0	345	155000	-0.000344489	0.040033919	-0.01952	0	-0.001125951	0.001125951
APEX	4/29/2004	Kamis	0	345	60000	-0.000344489	0.040033919	-0.02314	0	-0.001270874	0.001270874
APEX	4/30/2004	Jumat	-0.01449	340	331000	-0.000344489	0.040033919	-0.00486	-0.01449275	-0.000539054	-0.0139537
APEX	5/4/2004	Selasa	-0.01471	335	39000	-0.000344489	0.040033919	-0.02761	-0.01470588	-0.001449826	-0.013256057
APEX	5/5/2004	Rabu	-0.02985	325	752000	-0.000344489	0.040033919	-0.01578	-0.02985075	-0.000976225	-0.028874522
APEX	5/6/2004	Kamis	0	325	25000	-0.000344489	0.040033919	-0.00333	0	-0.000477802	0.000477802
APEX	5/7/2004	Jumat	0.01538	330	338000	-0.000344489	0.040033919	-0.04897	0.015384615	-0.00230495	0.017689566
AQUA	5/13/2004	Kamis	0	40000	0	-0.001772229	0.18972051	-0.02223	0	-0.005989716	0.005989716
AQUA	5/14/2004	Jumat	0	40000	0	-0.001772229	0.18972051	-0.07504	0	-0.016008856	0.016008856
AQUA	5/17/2004	Senin	0	40000	2000	-0.001772229	0.18972051	0.01148	0	0.000405763	-0.000405763
AQUA	5/18/2004	Selasa	0	40000	0	-0.001772229	0.18972051	0.04532	0	0.006825905	-0.006825905
AQUA	5/19/2004	Rabu	0	40000	0	-0.001772229	0.18972051	0.02566	0	0.003095999	-0.003095999
AQUA	5/21/2004	Jumat	0	40000	0	-0.001772229	0.18972051	0.01055	0	0.000229322	-0.000229322
AQUA	5/24/2004	Senin	0	40000	0	-0.001772229	0.18972051	-0.02108	0	-0.005771537	0.005771537
AQUA	5/25/2004	Selasa	-0.0625	37500	1000	-0.001772229	0.18972051	0.00121	-0.0625	-0.001542667	-0.000957333
AQUA	5/26/2004	Rabu	0	37500	0	-0.001772229	0.18972051	0.01436	0	0.000952158	-0.000952158
AQUA	5/27/2004	Kamis	0	37500	0	-0.001772229	0.18972051	0.00779	0	-0.000294306	0.000294306
AQUA	5/28/2004	Jumat	0	37500	0	-0.001772229	0.18972051	-0.00201	0	-0.002153567	0.002153567
AQUA	5/31/2004	Senin	0	37500	0	-0.001772229	0.18972051	-0.00179	0	-0.002111829	0.002111829
AQUA	6/1/2004	Selasa	0	37500	0	-0.001772229	0.18972051	-0.01663	0	-0.004927281	0.004927281
AQUA	6/2/2004	Rabu	0	37500	0	-0.001772229	0.18972051	-0.02935	0	-0.007340526	0.007340526
AQUA	6/4/2004	Jumat	0	37500	0	-0.001772229	0.18972051	0.00408	0	-0.000998169	0.000998169
AQUA	6/7/2004	Senin	0	37500	0	-0.001772229	0.18972051	0.00399	0	-0.001015244	0.001015244
AQUA	6/8/2004	Selasa	0.2	45000	1000	-0.001772229	0.18972051	0.00878	0.2	-0.00106483	0.200106483
AQUA	6/9/2004	Rabu	0	45000	0	-0.001772229	0.18972051	-0.0041	0	-0.002550083	0.002550083
AQUA	6/10/2004	Kamis	0	45000	0	-0.001772229	0.18972051	-0.00384	0	-0.002500756	0.002500756
AQUA	6/11/2004	Jumat	0	45000	0	-0.001772229	0.18972051	-0.01106	0	-0.003870538	0.003870538
AQUA	6/14/2004	Senin	0	45000	0	-0.001772229	0.18972051	0.0159	0	0.001244327	-0.001244327
ARNA	4/16/2004	Jumat	0	260	23000	0.000727792	0.926421434	0.01065	0	0.01059418	-0.01059418
ARNA	4/19/2004	Senin	0.03846	270	41000	0.000727792	0.926421434	0.03315	0.038461538	0.031438662	0.007022876

ARNA	4/20/2004	Selasa	0.05556	285	355500	0.000727792	0.926421434	0.00412	0.055555556	0.004544648	0.051010907
ARNA	4/21/2004	Rabu	0.01754	290	22000	0.000727792	0.926421434	-0.01201	0.01754386	-0.010398529	0.027942389
ARNA	4/22/2004	Kamis	0	290	0	0.000727792	0.926421434	0.01369	0	0.013410501	-0.013410501
ARNA	4/23/2004	Jumat	0	290	0	0.000727792	0.926421434	-0.00453	0	-0.003468897	0.003468897
ARNA	4/24/2004	Senin	0.03448	300	1000	0.000727792	0.926421434	0.0079	0.03448759	0.008046521	0.026436237
ARNA	4/27/2004	Selasa	-0.2	240	95500	0.000727792	0.926421434	-0.00028	-0.2	0.000468394	-0.200468394
ARNA	4/28/2004	Rabu	0.20833	290	52500	0.000727792	0.926421434	-0.01952	0.208333333	-0.017355954	0.225689288
ARNA	4/29/2004	Kamis	0	290	115500	0.000727792	0.926421434	-0.02314	0	-0.0207096	0.0207096
ARNA	4/30/2004	Jumat	0	290	0	0.000727792	0.926421434	-0.00486	0	-0.003774616	0.003774616
ARNA	5/4/2004	Selasa	0.01724	295	81000	0.000727792	0.926421434	-0.02761	0.017241379	-0.024850704	0.042092083
ARNA	5/5/2004	Rabu	0	295	0	0.000727792	0.926421434	-0.01578	0	-0.013891138	0.013891138
ARNA	5/6/2004	Kamis	-0.01695	290	65000	0.000727792	0.926421434	-0.00333	-0.01694915	-0.002357191	-0.014591961
ARNA	5/7/2004	Jumat	0	290	0	0.000727792	0.926421434	-0.04897	0	-0.044639066	0.044639066
ARNA	5/10/2004	Senin	0	290	0	0.000727792	0.926421434	0.01562	0	0.015198495	-0.015198495
ARNA	5/11/2004	Selasa	0	290	0	0.000727792	0.926421434	0.03624	0	0.034301305	-0.034301305
ARNA	5/12/2004	Rabu	0	290	0	0.000727792	0.926421434	-0.00692	0	-0.005683044	0.005683044
ARNA	5/13/2004	Kamis	0	290	110000	0.000727792	0.926421434	-0.02223	0	-0.019866557	0.019866557
ARNA	5/14/2004	Jumat	-0.13793	290	360000	0.000727792	0.926421434	-0.07504	-0.13793103	-0.068790872	-0.069140162
ARNA	5/17/2004	Senin	0	290	0	0.000727792	0.926421434	0.01148	0	0.01136311	-0.01136311
ASBI	5/25/2004	Selasa	-0.02941	330	45000	-0.000400456	0.10759485	0.00121	-0.02941176	-0.000270266	-0.029141498
ASBI	5/26/2004	Rabu	0	330	0	-0.000400456	0.10759485	0.01436	0	0.001144606	-0.001144606
ASBI	5/27/2004	Kamis	0	330	0	-0.000400456	0.10759485	0.00779	0	0.000437708	-0.000437708
ASBI	5/28/2004	Jumat	-0.01515	325	5000	-0.000400456	0.10759485	-0.00201	-0.01515152	-0.000616722	-0.014534793
ASBI	5/31/2004	Senin	0	325	0	-0.000400456	0.10759485	-0.00179	0	-0.000593051	0.000593051
ASBI	6/1/2004	Selasa	0	325	0	-0.000400456	0.10759485	-0.01663	0	-0.002189759	0.002189759
ASBI	6/2/2004	Rabu	0	325	0	-0.000400456	0.10759485	-0.02935	0	-0.003558365	0.003558365
ASBI	6/4/2004	Jumat	0.01538	330	20000	-0.000400456	0.10759485	0.00408	0.015381615	3.85308E-05	0.015346085
ASBI	6/7/2004	Senin	0	330	10000	-0.000400456	0.10759485	0.00399	0	2.88473E-05	-0.000544227
ASBI	6/8/2004	Selasa	0	330	0	-0.000400456	0.10759485	0.00878	0	0.000544227	-0.000544227
ASBI	6/9/2004	Rabu	0	330	0	-0.000400456	0.10759485	-0.0041	0	-0.000841595	0.000841595
ASBI	6/10/2004	Kamis	0	330	0	-0.000400456	0.10759485	-0.00384	0	-0.00081362	0.00081362
ASBI	6/11/2004	Jumat	0	330	0	-0.000400456	0.10759485	-0.01106	0	-0.001590455	0.001590455
ASBI	6/14/2004	Senin	0	330	0	-0.000400456	0.10759485	0.0159	0	0.001310302	-0.001310302
ASBI	6/15/2004	Selasa	0	330	0	-0.000400456	0.10759485	0.00067	0	-0.000328368	0.000328368
ASBI	6/16/2004	Rabu	0	330	0	-0.000400456	0.10759485	-0.01095	0	-0.00157862	0.00157862
ASBI	6/17/2004	Kamis	0	330	0	-0.000400456	0.10759485	-0.0106	0	-0.001540962	0.001540962

ASBI	6/18/2004	Jumat	0	330	0	0	-0.000400456	0.10759485	-0.00448	0	-0.000882481	0.000882481
ASBI	6/21/2004	Senin	0	330	0	0	-0.000400456	0.10759485	0.00214	0	-0.000170203	0.000170203
ASBI	6/22/2004	Selasa	0	330	0	0	-0.000400456	0.10759485	0.01254	0	0.000948783	-0.000948783
ASBI	6/23/2004	Rabu	0	330	0	0	-0.000400456	0.10759485	0.01371	0	0.001074669	-0.001074669
ASDM	5/24/2004	Sonin	-0.05769	245	5000	0	0.002155727	0.213281416	-0.02108	-0.05769231	-0.002340245	-0.055352062
ASDM	5/25/2004	Selasa	0	245	0	0	0.002155727	0.213281416	0.00121	0	0.002413798	-0.002413798
ASDM	5/26/2004	Rabu	0	245	0	0	0.002155727	0.213281416	0.01436	0	0.005218448	-0.005218448
ASDM	5/27/2004	Kamis	0	245	0	0	0.002155727	0.213281416	0.00779	0	0.003817189	-0.003817189
ASDM	5/28/2004	Jumat	0	245	0	0	0.002155727	0.213281416	-0.00201	0	0.001727031	-0.001727031
ASDM	5/31/2004	Senin	0	245	0	0	0.002155727	0.213281416	-0.00179	0	0.001773953	-0.001773953
ASDM	6/1/2004	Selasa	0	245	30000	0	0.002155727	0.213281416	-0.01663	0	-0.001391143	0.001391143
ASDM	6/2/2004	Rabu	0.04082	255	31000	0	0.002155727	0.213281416	-0.02935	0.040816327	-0.004104083	0.044920409
ASDM	6/4/2004	Jumat	-0.03922	245	45000	0	0.002155727	0.213281416	0.00408	-0.03921569	0.003025915	-0.042241601
ASDM	6/7/2004	Senin	0	245	0	0	0.002155727	0.213281416	0.00399	0	0.00300672	-0.00300672
ASDM	6/8/2004	Selasa	0	245	0	0	0.002155727	0.213281416	0.00878	0	0.004028338	-0.004028338
ASDM	6/9/2004	Rabu	0	245	0	0	0.002155727	0.213281416	-0.0041	0	0.001281273	-0.001281273
ASDM	6/10/2004	Kamis	0	245	0	0	0.002155727	0.213281416	-0.00384	0	0.001336726	-0.001336726
ASDM	6/11/2004	Jumat	0.02041	250	5000	0	0.002155727	0.213281416	-0.01106	0.020400163	-0.000203165	0.020611329
ASDM	6/14/2004	Senin	0	250	0	0	0.002155727	0.213281416	0.0159	0	0.005546902	-0.005546902
ASDM	6/15/2004	Selasa	0.02	255	14000	0	0.002155727	0.213281416	0.00067	0.02	0.002298626	0.017701374
ASDM	6/16/2004	Rabu	0.03922	265	25000	0	0.002155727	0.213281416	-0.01095	0.039215686	-0.000179704	0.039395391
ASDM	6/17/2004	Kamis	0	265	52500	0	0.002155727	0.213281416	-0.0106	0	-0.000105056	0.000105056
ASDM	6/18/2004	Jumat	0	265	71000	0	0.002155727	0.213281416	-0.00448	0	0.001200226	-0.001200226
ASDM	6/21/2004	Senin	0	265	34500	0	0.002155727	0.213281416	0.00214	0	0.002612149	-0.002612149
ASDM	6/22/2004	Selasa	0	265	0	0	0.002155727	0.213281416	0.01254	0	0.004830276	-0.004830276
ASRM	5/14/2004	Jumat	0	850	0	0	0.004936338	-0.21394338	-0.07504	0	0.020990649	-0.020990649
ASRM	5/17/2004	Senin	0	850	0	0	0.004936338	-0.21394338	0.01148	0	0.002480268	-0.002480268
ASRM	5/18/2004	Selasa	0	850	0	0	0.004936338	-0.21394338	0.04532	0	-0.004759576	0.004759576
ASRM	5/19/2004	Rabu	0	850	0	0	0.004936338	-0.21394338	0.02566	0	-0.000553449	0.000553449
ASRM	5/21/2004	Jumat	0	850	0	0	0.004936338	-0.21394338	0.01055	0	0.002679235	-0.002679235
ASRM	5/24/2004	Senin	-0.02941	825	3000	0	0.004936338	-0.21394338	-0.02108	-0.02941176	0.009446264	-0.038858029
ASRM	5/25/2004	Selasa	0	825	0	0	0.004936338	-0.21394338	0.00121	0	0.004677467	-0.004677467
ASRM	5/26/2004	Rabu	0	825	0	0	0.004936338	-0.21394338	0.01436	0	0.001864111	-0.001864111
ASRM	5/27/2004	Kamis	0	825	0	0	0.004936338	-0.21394338	0.00779	0	0.003269719	-0.003269719
ASRM	5/28/2004	Jumat	0	825	0	0	0.004936338	-0.21394338	-0.00201	0	0.005366364	-0.005366364
ASRM	5/31/2004	Senin	0	825	0	0	0.004936338	-0.21394338	-0.00179	0	0.005319297	-0.005319297

ASRM	6/1/2004	Selasa	0	825	0	0.004936338	-0.21394338	-0.01663	0	0.008494216	-0.008494216
ASRM	6/2/2004	Rabu	0	825	0	0.004936338	-0.21394338	-0.02935	0	0.011215576	-0.011215576
ASRM	6/4/2004	Jumat	0	825	0	0.004936338	-0.21394338	0.00408	0	0.004063449	-0.004063449
ASRM	6/7/2004	Senin	0	825	0	0.004936338	-0.21394338	0.00399	0	0.004082704	-0.004082704
ASRM	6/8/2004	Selasa	0	825	0	0.004936338	-0.21394338	0.00878	0	0.003057915	-0.003057915
ASRM	6/9/2004	Rabu	0	825	0	0.004936338	-0.21394338	-0.0041	0	0.005813506	-0.005813506
ASRM	6/10/2004	Kamis	0	825	0	0.004936338	-0.21394338	-0.00384	0	0.005757881	-0.005757881
ASRM	6/11/2004	Jumat	0	825	0	0.004936338	-0.21394338	-0.01106	0	0.007302552	-0.007302552
ASRM	6/14/2004	Senin	0	825	0	0.004936338	-0.21394338	0.0159	0	0.001534638	-0.001534638
ASRM	6/15/2004	Selasa	0	825	0	0.004936338	-0.21394338	0.00067	0	0.004792996	-0.004792996
AUTO	4/8/2004	Kamis	0.01786	1425	241000	-0.001688593	0.570237412	-0.01514	0.017857143	-0.010321988	0.02817913
AUTO	4/12/2004	Senin	-0.01754	1400	6500	-0.001688593	0.570237412	0.00511	-0.01754386	0.00122532	-0.01876918
AUTO	4/13/2004	Selasa	0.01786	1425	90000	-0.001688593	0.570237412	0.0081	0.017857143	0.00293033	0.014926813
AUTO	4/14/2004	Rabu	0	1425	15500	-0.001688593	0.570237412	-0.00643	0	-0.00535522	0.00535522
AUTO	4/15/2004	Kamis	0.03509	1475	2521500	-0.001688593	0.570237412	0.00464	0.035087719	0.000957308	0.034130411
AUTO	4/16/2004	Jumat	-0.01695	1450	101500	-0.001688593	0.570237412	0.01065	-0.01694915	0.004384435	-0.021333588
AUTO	4/19/2004	Senin	0.01724	1475	107500	-0.001688593	0.570237412	0.03315	0.017241379	0.017214777	2.66023E-05
AUTO	4/20/2004	Selasa	0.0339	1525	2071000	-0.001688593	0.570237412	0.00412	0.033898305	0.000660785	0.03323752
AUTO	4/21/2004	Rabu	0.01639	1550	3097000	-0.001688593	0.570237412	-0.01201	0.016393443	-0.008537144	0.024930587
AUTO	4/22/2004	Kamis	0.01613	1575	367500	-0.001688593	0.570237412	0.01369	0.016129032	0.006117957	0.010011075
AUTO	4/23/2004	Jumat	0	1575	155000	-0.001688593	0.570237412	-0.00453	0	-0.004271769	0.004271769
AUTO	4/26/2004	Senin	0	1575	0	-0.001688593	0.570237412	0.0079	0	0.002816282	-0.002816282
AUTO	4/27/2004	Selasa	-0.01587	1550	13500	-0.001688593	0.570237412	-0.00028	-0.01587302	-0.00184826	-0.014024756
AUTO	4/28/2004	Rabu	-0.01613	1525	243500	-0.001688593	0.570237412	-0.01952	-0.01612903	-0.012819627	-0.003309405
AUTO	4/29/2004	Kamis	-0.03279	1475	198500	-0.001688593	0.570237412	-0.02314	-0.03278689	-0.014883887	-0.017902998
AUTO	4/30/2004	Jumat	-0.0339	1425	80500	-0.001688593	0.570237412	-0.00486	-0.03389831	-0.004459947	-0.029438358
AUTO	5/4/2004	Selasa	0.03509	1475	32000	-0.001688593	0.570237412	-0.02761	0.035087719	-0.017432848	0.052520567
AUTO	5/5/2004	Rabu	-0.05085	1400	132500	-0.001688593	0.570237412	-0.01578	-0.05084746	-0.010686694	-0.040160518
AUTO	5/6/2004	Kamis	-0.03571	1350	97000	-0.001688593	0.570237412	-0.00333	-0.03571429	-0.003587484	-0.032126802
AUTO	5/7/2004	Jumat	0.01852	1375	67500	-0.001688593	0.570237412	-0.04897	0.018518519	-0.029613119	0.048131638
AUTO	5/10/2004	Senin	-0.05455	1300	178000	-0.001688593	0.570237412	0.01562	-0.05454545	0.007216515	-0.06176397
BABP	4/28/2004	Rabu	0	160	0	0.002483866	-0.30838529	-0.01952	0	0.008503546	-0.008503546
BABP	4/29/2004	Kamis	0	160	0	0.002483866	-0.30838529	-0.02314	0	0.009619901	-0.009619901
BABP	4/30/2004	Jumat	0	160	0	0.002483866	-0.30838529	-0.00486	0	0.003982618	-0.003982618
BABP	5/4/2004	Selasa	-0.0625	150	215000	0.002483866	-0.30838529	-0.02761	-0.0625	0.010998383	-0.073498383
BABP	5/5/2004	Rabu	0	150	0	0.002483866	-0.30838529	-0.01578	0	0.007350185	-0.007350185

BABP	5/6/2004	Kamis	0	150	0	0.002483866	-0.30838529	-0.00333	0	0.003510789	-0.003510789
BABP	5/7/2004	Jumat	0	150	0	0.002483866	-0.30838529	-0.04897	0	0.017585493	-0.017585493
BABP	5/10/2004	Senin	0	150	0	0.002483866	-0.30838529	0.01562	0	-0.002333113	0.002333113
BABP	5/11/2004	Selasa	0	150	0	0.002483866	-0.30838529	0.03624	0	-0.008692017	0.008692017
BABP	5/12/2004	Rabu	0	150	0	0.002483866	-0.30838529	-0.00692	0	0.004617892	-0.004617892
BABP	5/13/2004	Kamis	0	150	0	0.002483866	-0.30838529	-0.02223	0	0.009339271	-0.009339271
BABP	5/14/2004	Jumat	0	150	0	0.002483866	-0.30838529	-0.07504	0	0.025625098	-0.025625098
BABP	5/17/2004	Senin	0	150	0	0.002483866	-0.30838529	0.01148	0	-0.001056397	0.001056397
BABP	5/18/2004	Selasa	0	150	25000	0.002483866	-0.30838529	0.04532	0	-0.011492156	0.011492156
BABP	5/19/2004	Rabu	0	150	6000	0.002483866	-0.30838529	0.02566	0	-0.005429301	0.005429301
BABP	5/21/2004	Jumat	0	150	0	0.002483866	-0.30838529	0.01055	0	-0.000769599	0.000769599
BABP	5/24/2004	Senin	0	150	12500	0.002483866	-0.30838529	-0.02108	0	0.008984627	-0.008984627
BABP	5/25/2004	Selasa	0	150	10000	0.002483866	-0.30838529	0.00121	0	0.002110719	-0.002110719
BABP	5/29/2004	Rabu	-0.03333	145	25000	0.002483866	-0.30838529	0.01436	-0.033333333	-0.001944547	-0.031388786
BABP	5/27/2004	Kamis	0.03448	150	25000	0.002483866	-0.30838529	0.00779	0.034482759	8.15443E-05	0.034401214
BABP	5/28/2004	Jumat	0	150	15500	0.002483866	-0.30838529	-0.00201	0	0.00310372	-0.00310372
BATA	5/14/2004	Jumat	-0.13143	15200	3000	0.001640298	0.009061689	-0.07504	-0.13142857	0.000960309	-0.13238888
BATA	5/17/2004	Senin	-0.04605	14500	1000	0.001640298	0.009061689	0.01148	-0.04605263	0.001744326	-0.047796956
BATA	5/18/2004	Selasa	0	14500	0	0.001640298	0.009061689	0.04532	0	0.002050974	-0.002050974
BATA	5/19/2004	Rabu	0.17931	17100	1000	0.001640298	0.009061689	0.02566	0.179310345	0.001872821	0.177437524
BATA	5/21/2004	Jumat	0	17100	0	0.001640298	0.009061689	0.01055	0	0.001735899	-0.001735899
BATA	5/24/2004	Senin	0	17100	0	0.001640298	0.009061689	-0.02108	0	0.001449278	-0.001449278
BATA	5/25/2004	Selasa	0	17100	0	0.001640298	0.009061689	0.00121	0	0.001651263	-0.001651263
BATA	5/26/2004	Rabu	0	17100	0	0.001640298	0.009061689	0.01436	0	0.001770424	-0.001770424
BATA	5/27/2004	Kamis	0	17100	0	0.001640298	0.009061689	0.00779	0	0.001710889	-0.001710889
BATA	5/28/2004	Jumat	0	17100	0	0.001640298	0.009061689	-0.00201	0	0.001622084	-0.001622084
BATA	5/31/2004	Senin	0	17100	0	0.001640298	0.009061689	-0.00179	0	0.001624078	-0.001624078
BATA	6/1/2004	Selasa	-0.06433	16000	1000	0.001640298	0.009061689	-0.01663	-0.06432749	0.001489602	-0.065817088
BATA	6/2/2004	Rabu	0	16000	0	0.001640298	0.009061689	-0.02935	0	0.001374338	-0.001374338
BATA	6/4/2004	Jumat	0	16000	0	0.001640298	0.009061689	0.00408	0	0.00167727	-0.00167727
BATA	6/7/2004	Senin	0	16000	0	0.001640298	0.009061689	0.00399	0	0.001676454	-0.001676454
BATA	6/8/2004	Selasa	0	16000	0	0.001640298	0.009061689	0.00878	0	0.00171986	-0.00171986
BATA	6/9/2004	Rabu	0	16000	0	0.001640298	0.009061689	-0.0041	0	0.001603145	-0.001603145
BATA	6/10/2004	Kamis	0	16000	0	0.001640298	0.009061689	-0.00384	0	0.001605501	-0.001605501
BATA	6/11/2004	Jumat	0	16000	0	0.001640298	0.009061689	-0.01106	0	0.001540076	-0.001540076
BATA	6/14/2004	Senin	-0.0625	15000	500	0.001640298	0.009061689	0.0159	-0.0625	0.001784379	-0.064284379

BATA	6/15/2004	Selasa	-0.02	14700	3500	0.001640298	0.009061689	0.00067	-0.02	0.001646369	-0.021646369
BBIA	5/10/2004	Senin	-0.04	600	1906500	0.000700885	0.984229096	0.01562	-0.04	0.016074544	-0.056074544
BBIA	5/11/2004	Selasa	0	600	3601000	0.000700885	0.984229096	0.03624	0	0.036369348	-0.036369348
BBIA	5/12/2004	Rabu	0	600	730000	0.000700885	0.984229096	-0.00692	0	-0.00610998	0.00610998
BBIA	5/13/2004	Kamis	0	600	266000	0.000700885	0.984229096	-0.02223	0	-0.021178527	0.021178527
BBIA	5/14/2004	Jumat	0.04167	625	630000	0.000700885	0.984229096	0.041666667	0.041666667	-0.073155666	0.114822333
BBIA	5/17/2004	Senin	-0.04	600	1258500	0.000700885	0.984229096	0.01148	-0.04	0.011999836	-0.051999836
BBIA	5/18/2004	Selasa	0.04167	625	50000	0.000700885	0.984229096	0.04532	0.041666667	0.045306148	-0.003639481
BBIA	5/19/2004	Rabu	0	625	20000	0.000700885	0.984229096	0.02566	0	0.025956204	-0.025956204
BBIA	5/21/2004	Jumat	0.04	650	4000	0.000700885	0.984229096	0.01055	0.04	0.011084502	0.028915498
BBIA	5/24/2004	Senin	0	650	1987000	0.000700885	0.984229096	-0.02108	0	-0.020046664	0.020046664
BBIA	5/25/2004	Selasa	0	650	2884000	0.000700885	0.984229096	0.00121	0	0.001891803	-0.001891803
BBIA	5/26/2004	Rabu	0	650	650000	0.000700885	0.984229096	0.01436	0	0.014834415	-0.014834415
BBIA	5/27/2004	Kamis	0	650	230000	0.000700885	0.984229096	0.00779	0	0.008366803	-0.008366803
BBIA	5/28/2004	Jumat	0	650	265000	0.000700885	0.984229096	-0.00201	0	-0.001277415	0.001277415
BBIA	5/31/2004	Senin	0.03846	675	4774000	0.000700885	0.984229096	0.038461538	0.038461538	-0.001060885	0.039522423
BBIA	6/1/2004	Selasa	0.03704	700	5157500	0.000700885	0.984229096	-0.01663	0.037037037	-0.015666844	0.052703881
BBIA	6/2/2004	Rabu	-0.07143	650	1284500	0.000700885	0.984229096	-0.02935	-0.07142857	-0.028186238	-0.043242333
BBIA	6/4/2004	Jumat	-0.07692	600	2192500	0.000700885	0.984229096	0.00408	-0.07692308	0.00471654	-0.081639617
BBIA	6/7/2004	Senin	0.04167	625	200000	0.000700885	0.984229096	0.00399	0.041666667	0.00462796	0.037038707
BBIA	6/8/2004	Selasa	0	625	575000	0.000700885	0.984229096	0.00878	0	0.009342417	-0.009342417
BBIA	6/9/2004	Rabu	0	625	331000	0.000700885	0.984229096	-0.0041	0	-0.0033334454	0.0033334454
BDMN	2/13/2004	Jumat	0.0404	2575	6413500	0.001440059	1.188656719	0.00921	0.04040404	0.012387587	0.028016453
BDMN	2/16/2004	Senin	-0.01942	2525	7031000	0.001440059	1.188656719	0.00499	-0.01941748	0.007371456	-0.026788932
BDMN	2/17/2004	Selasa	0	2525	11078500	0.001440059	1.188656719	0.01146	0	0.015062065	-0.015062065
BDMN	2/18/2004	Rabu	0.0198	2575	11181000	0.001440059	1.188656719	0.00449	0.01980198	0.006777127	0.013024853
BDMN	2/19/2004	Kamis	0	2575	0	0.001440059	1.188656719	0.00638	0	0.009023689	-0.009023689
BDMN	2/20/2004	Jumat	0.09709	2825	26835000	0.001440059	1.188656719	-0.01726	0.097087379	-0.019076156	0.116163535
BDMN	2/24/2004	Selasa	-0.00885	2800	29395500	0.001440059	1.188656719	-0.00474	-0.008849556	-0.004194174	-0.004655383
BDMN	2/25/2004	Rabu	0.00893	2825	12191000	0.001440059	1.188656719	-0.00133	0.008926571	-0.000140855	0.009069426
BDMN	2/26/2004	Kamis	-0.00885	2800	10307500	0.001440059	1.188656719	-0.01925	-0.008849556	-0.021441583	0.012592026
BDMN	2/27/2004	Jumat	-0.00893	2775	14012500	0.001440059	1.188656719	-0.00273	-0.00892857	-0.001804974	-0.007123597
BDMN	3/1/2004	Senin	0.00901	2800	11834000	0.001440059	1.188656719	0.02732	0.009009009	0.03391416	-0.024905151
BDMN	3/2/2004	Selasa	0.01786	2850	23400500	0.001440059	1.188656719	-0.00374	0.017857143	-0.0030005517	0.02086266
BDMN	3/3/2004	Rabu	0.08772	3100	46411500	0.001440059	1.188656719	-0.00265	0.087715298	-0.001709882	0.08942918
BDMN	3/4/2004	Kamis	-0.00806	3075	5210000	0.001440059	1.188656719	0.00419	-0.00806452	0.00642053	-0.014485047

BDMN	3/5/2004	Jumat	0.02439	3150	8909000	0.001440059	1.186656719	-0.00661	0.024390244	-0.006416962	0.030807206
BDMN	3/8/2004	Senin	0.00794	3175	1169000	0.001440059	1.186656719	-0.00232	0.007936508	-0.001317625	0.009254133
BDMN	3/9/2004	Selasa	-0.00787	3150	13373500	0.001440059	1.186656719	-0.01394	-0.00787402	-0.015129816	0.0072558
BDMN	3/10/2004	Rabu	-0.03175	3050	8091500	0.001440059	1.186656719	-0.02516	-0.03174603	-0.028466544	-0.003279487
BDMN	3/11/2004	Kamis	-0.03279	2950	15203000	0.001440059	1.186656719	-0.00411	-0.03279689	-0.00344532	-0.029341565
BDMN	3/12/2004	Jumat	0.00847	2975	25873000	0.001440059	1.186656719	-0.01897	0.008474576	-0.021108759	0.029583335
BDMN	3/15/2004	Senin	0	2975	15453500	0.001440059	1.186656719	-0.01101	0	-0.011647052	0.011647052
BLTA	5/26/2004	Rabu	0	875	1222000	-0.000259043	0.860527775	0.01436	0	0.012098135	-0.012098135
BLTA	5/27/2004	Kamis	0.02857	900	824500	-0.000259043	0.860527775	0.00779	0.028571429	0.006444468	0.02212696
BLTA	5/28/2004	Jumat	0.02778	925	1091000	-0.000259043	0.860527775	-0.00201	0.027777778	-0.001988704	0.029766482
BLTA	5/31/2004	Senin	0	925	428000	-0.000259043	0.860527775	-0.00179	0	-0.001799388	0.001799388
BLTA	6/1/2004	Selasa	0	925	725000	-0.000259043	0.860527775	-0.01663	0	-0.014569619	0.014569619
BLTA	6/2/2004	Rabu	-0.02703	900	319500	-0.000259043	0.860527775	-0.02935	-0.02702703	-0.025515532	-0.001511495
BLTA	6/4/2004	Jumat	0	900	510000	-0.000259043	0.860527775	0.00408	0	0.00325191	-0.00325191
BLTA	6/7/2004	Senin	0	900	230000	-0.000259043	0.860527775	0.00399	0	0.003174463	-0.003174463
BLTA	6/8/2004	Selasa	0	900	340000	-0.000259043	0.860527775	0.00878	0	0.007296391	-0.007296391
BLTA	6/9/2004	Rabu	0.02778	925	497500	-0.000259043	0.860527775	-0.0041	0.027777778	-0.003787207	0.031564985
BLTA	6/10/2004	Kamis	0	925	437500	-0.000259043	0.860527775	-0.00384	0	-0.00356347	0.00356347
BLTA	6/11/2004	Jumat	-0.02703	900	435000	-0.000259043	0.860527775	-0.01106	-0.02702703	-0.00977648	-0.017250547
BLTA	6/14/2004	Senin	0	900	397500	-0.000259043	0.860527775	0.0159	0	0.013423348	-0.013423348
BLTA	6/15/2004	Selasa	0	900	92000	-0.000259043	0.860527775	0.00067	0	0.000317511	-0.000317511
BLTA	6/16/2004	Rabu	0.02778	925	719000	-0.000259043	0.860527775	-0.01095	0.027777778	-0.009681822	0.0374596
BLTA	6/17/2004	Kamis	0	925	1005500	-0.000259043	0.860527775	-0.0106	0	-0.009380637	0.009380637
BLTA	6/18/2004	Jumat	-0.05405	875	549500	-0.000259043	0.860527775	-0.00448	-0.05405405	-0.004114207	-0.049939847
BLTA	6/21/2004	Senin	0	875	212500	-0.000259043	0.860527775	0.00214	0	0.001582486	-0.001582486
BLTA	6/22/2004	Selasa	0	875	1000	-0.000259043	0.860527775	0.01254	0	0.010531975	-0.010531975
BLTA	6/23/2004	Rabu	0	875	101000	-0.000259043	0.860527775	0.01371	0	0.011538792	-0.011538792
BLTA	6/24/2004	Kamis	0.02857	900	800000	-0.000259043	0.860527775	0.01534	0.028571429	0.012941453	0.015629976
BMTR	5/7/2004	Jumat	-0.02985	3250	1500	0.001442291	-0.20394196	-0.04897	-0.02985075	0.011429329	-0.041280075
BMTR	5/10/2004	Senin	0.04615	3400	503000	0.001442291	-0.20394196	0.01562	0.046153846	-0.001743282	0.047897129
BMTR	5/11/2004	Selasa	0	3400	45500	0.001442291	-0.20394196	0.03624	0	-0.005948566	0.005948566
BMTR	5/12/2004	Rabu	0	3400	32000	0.001442291	-0.20394196	-0.00692	0	0.002853569	-0.002853569
BMTR	5/13/2004	Kamis	-0.01471	3350	179000	0.001442291	-0.20394196	-0.02223	-0.01470588	0.005975921	-0.020681803
BMTR	5/14/2004	Jumat	0	3350	112000	0.001442291	-0.20394196	-0.07504	0	0.016746096	-0.016746096
BMTR	5/17/2004	Senin	-0.01493	3300	230000	0.001442291	-0.20394196	0.01148	-0.01492537	-0.000898963	-0.01402641
BMTR	5/18/2004	Selasa	-0.00758	3275	67000	0.001442291	-0.20394196	0.04532	-0.00757576	-0.007800359	0.000224601

BMTR	5/19/2004	Rabu	-0.03053	3175	884500	0.001442291	-0.20394196	0.02566	-0.03053435	-0.00379086	-0.026743491
BMTR	5/21/2004	Jumat	0.00787	3200	136000	0.001442291	-0.20394196	0.01055	0.007874016	-0.000709297	0.008583312
BMTR	5/24/2004	Senin	0	3200	13000	0.001442291	-0.20394196	-0.02108	0	0.005741388	-0.005741388
BMTR	5/25/2004	Selasa	-0.01562	3150	87500	0.001442291	-0.20394196	0.00121	-0.015625	0.001195521	-0.016820521
BMTR	5/26/2004	Rabu	-0.01587	3100	63500	0.001442291	-0.20394196	0.01436	-0.01587302	-0.001486316	-0.0143867
BMTR	5/27/2004	Kamis	-0.06452	2900	166000	0.001442291	-0.20394196	0.00779	-0.06451613	-0.000146417	-0.064369712
BMTR	5/28/2004	Jumat	0	2900	4707000	0.001442291	-0.20394196	-0.00201	0	0.001852214	-0.001852214
BMTR	5/31/2004	Senin	-0.00862	2875	229000	0.001442291	-0.20394196	-0.00179	-0.00862069	0.001807347	-0.010428037
BMTR	6/1/2004	Selasa	-0.0087	2850	171500	0.001442291	-0.20394196	-0.01663	-0.00869565	0.004833846	-0.013529498
BMTR	6/2/2004	Rabu	0	2850	129500	0.001442291	-0.20394196	-0.02935	0	0.007427988	-0.007427988
BMTR	6/4/2004	Jumat	-0.00877	2825	2500	0.001442291	-0.20394196	0.00408	-0.00877193	0.000610208	-0.009382138
BMTR	6/7/2004	Senin	0.00885	2850	6000	0.001442291	-0.20394196	0.00399	0.008849558	0.000628563	0.008220995
BMTR	6/8/2004	Selasa	-0.03509	2750	500	0.001442291	-0.20394196	0.00878	-0.03508772	-0.000348319	-0.0347394
CLPI	6/4/2004	Jumat	0	450	0	-0.000646505	-0.28854183	0.00408	0	-0.001823756	0.001823756
CLPI	6/7/2004	Senin	0	450	0	-0.000646505	-0.28854183	0.00399	0	-0.001797787	0.001797787
CLPI	6/8/2004	Selasa	0	450	0	-0.000646505	-0.28854183	0.00878	0	-0.003179902	0.003179902
CLPI	6/9/2004	Rabu	0.02222	460	210000	-0.000646505	-0.28854183	-0.0041	0.022222222	0.000536517	0.021685706
CLPI	6/10/2004	Kamis	0.03261	475	174500	-0.000646505	-0.28854183	-0.00384	0.032608696	0.000461496	0.0321472
CLPI	6/11/2004	Jumat	0	475	0	-0.000646505	-0.28854183	-0.01106	0	0.002544768	-0.002544768
CLPI	6/14/2004	Senin	0.01053	480	169000	-0.000646505	-0.28854183	0.0159	0.010526316	-0.00232432	0.015760636
CLPI	6/15/2004	Selasa	0	480	0	-0.000646505	-0.28854183	0.00067	0	-0.000839828	0.000839828
CLPI	6/16/2004	Rabu	0	480	0	-0.000646505	-0.28854183	-0.01095	0	0.002513028	-0.002513028
CLPI	6/17/2004	Kamis	0	480	0	-0.000646505	-0.28854183	-0.0106	0	0.002412039	-0.002412039
CLPI	6/18/2004	Jumat	0	480	0	-0.000646505	-0.28854183	-0.00448	0	0.000646163	-0.000646163
CLPI	6/21/2004	Senin	0	480	0	-0.000646505	-0.28854183	0.00214	0	-0.001263984	0.001263984
CLPI	6/22/2004	Selasa	0	480	0	-0.000646505	-0.28854183	0.01254	0	-0.004264819	0.004264819
CLPI	6/23/2004	Rabu	0	480	0	-0.000646505	-0.28854183	0.01371	0	-0.004602413	0.004602413
CLPI	6/24/2004	Kamis	0	480	0	-0.000646505	-0.28854183	0.01534	0	-0.005072737	0.005072737
CLPI	6/25/2004	Jumat	0.01042	485	130500	-0.000646505	-0.28854183	0.00042	0.010416667	-0.000767692	0.011184359
CLPI	6/28/2004	Senin	0	485	0	-0.000646505	-0.28854183	0.00244	0	-0.001350547	0.001350547
CLPI	6/29/2004	Selasa	0	485	0	-0.000646505	-0.28854183	0.01399	0	-0.004683205	0.004683205
CLPI	6/30/2004	Rabu	0	485	0	-0.000646505	-0.28854183	-0.00354	0	0.000374933	-0.000374933
CLPI	7/1/2004	Kamis	0	485	0	-0.000646505	-0.28854183	0.02085	0	-0.006662602	0.006662602
CLPI	7/2/2004	Jumat	0	485	0	-0.000646505	-0.28854183	0.03118	0	-0.009643239	0.009643239
DEFI	5/26/2004	Rabu	0	150	0	5.27E-05	-0.08984971	0.01436	0	-0.001237538	0.001237538
DEFI	5/27/2004	Kamis	0	150	0	5.27E-05	-0.08984971	0.00779	0	-0.000647226	0.000647226

DEFI	5/28/2004	Jumat	0	150	0	5.27E-05	-0.08984971	-0.00201	0	0.000233301	-0.000233301	-0.000233301
DEFI	5/31/2004	Senin	0	150	0	5.27E-05	-0.08984971	-0.00179	0	0.000213534	-0.000213534	-0.000213534
DEFI	6/1/2004	Selasa	0	150	0	5.27E-05	-0.08984971	-0.01663	0	0.001546904	-0.001546904	-0.001546904
DEFI	6/2/2004	Rabu	0	150	0	5.27E-05	-0.08984971	-0.02935	0	0.002689792	-0.002689792	-0.002689792
DEFI	6/4/2004	Jumat	0	150	0	5.27E-05	-0.08984971	0.00408	0	-0.000313883	0.000313883	0.000313883
DEFI	6/7/2004	Senin	0	150	0	5.27E-05	-0.08984971	0.00399	0	-0.000305797	0.000305797	0.000305797
DEFI	6/8/2004	Selasa	0	150	0	5.27E-05	-0.08984971	0.00878	0	-0.000736177	0.000736177	0.000736177
DEFI	6/9/2004	Rabu	0	150	0	5.27E-05	-0.08984971	-0.0041	0	0.000421087	-0.000421087	-0.000421087
DEFI	6/10/2004	Kamis	0.33333	200	15000	5.27E-05	-0.08984971	-0.00384	0.333333333	0.000397726	0.000397726	0.332935607
DEFI	6/11/2004	Jumat	0	200	0	5.27E-05	-0.08984971	-0.01106	0	0.001046441	-0.001046441	-0.001046441
DEFI	6/14/2004	Senin	0	200	15000	5.27E-05	-0.08984971	0.0159	0	-0.001375907	0.001375907	0.001375907
DEFI	6/15/2004	Selasa	0	200	12500	5.27E-05	-0.08984971	0.00067	0	-7.49592E-06	7.49592E-06	7.49592E-06
DEFI	6/16/2004	Rabu	0.05	210	13500	5.27E-05	-0.08984971	-0.01095	0.05	0.001036558	-0.001036558	0.048963442
DEFI	6/17/2004	Kamis	0	210	0	5.27E-05	-0.08984971	-0.0106	0	0.00100511	-0.00100511	-0.00100511
DEFI	6/18/2004	Jumat	-0.04762	200	5000	5.27E-05	-0.08984971	-0.00448	-0.04761905	0.00045523	-0.00045523	-0.048074278
DEFI	6/21/2004	Senin	-0.025	195	5500	5.27E-05	-0.08984971	0.00214	-0.025	-0.000139575	0.000139575	-0.024860425
DEFI	6/22/2004	Selasa	0	195	0	5.27E-05	-0.08984971	0.01254	0	-0.001074012	0.001074012	0.001074012
DEFI	6/23/2004	Rabu	0.12821	220	5000	5.27E-05	-0.08984971	0.01371	0.128205128	-0.001179136	-0.001179136	0.129384264
DEFI	6/24/2004	Kamis	0	220	25000	5.27E-05	-0.08984971	0.01534	0	-0.001325591	0.001325591	0.001325591
DLTA	6/2/2004	Rabu	0	9000	0	-0.000395758	0.053064391	-0.02935	0	-0.001953198	0.001953198	0.001953198
DLTA	6/4/2004	Jumat	0	9000	0	-0.000395758	0.053064391	0.00408	0	-0.000179255	0.000179255	0.000179255
DLTA	6/7/2004	Senin	0	9000	0	-0.000395758	0.053064391	0.00399	0	-0.000184031	0.000184031	0.000184031
DLTA	6/8/2004	Selasa	0	9000	0	-0.000395758	0.053064391	0.00878	0	7.01473E-05	-7.01473E-05	-7.01473E-05
DLTA	6/9/2004	Rabu	0	9000	0	-0.000395758	0.053064391	-0.0041	0	-0.000613322	0.000613322	0.000613322
DLTA	6/10/2004	Kamis	0	9000	0	-0.000395758	0.053064391	-0.00384	0	-0.000599525	0.000599525	0.000599525
DLTA	6/11/2004	Jumat	0	9000	0	-0.000395758	0.053064391	-0.01106	0	-0.00098265	0.00098265	0.00098265
DLTA	6/14/2004	Senin	0	9000	0	-0.000395758	0.053064391	0.0159	0	0.000447966	-0.000447966	-0.000447966
DLTA	6/15/2004	Selasa	0	9000	0	-0.000395758	0.053064391	0.00067	0	-0.000360205	0.000360205	0.000360205
DLTA	6/16/2004	Rabu	0	9000	0	-0.000395758	0.053064391	-0.01095	0	-0.000976813	0.000976813	0.000976813
DLTA	6/17/2004	Kamis	0	9000	0	-0.000395758	0.053064391	-0.0106	0	-0.000958241	0.000958241	0.000958241
DLTA	6/18/2004	Jumat	0	9000	0	-0.000395758	0.053064391	-0.00448	0	-0.000633487	0.000633487	0.000633487
DLTA	6/21/2004	Senin	0	9000	0	-0.000395758	0.053064391	0.00214	0	-0.0002822	0.0002822	0.0002822
DLTA	6/22/2004	Selasa	0	9000	0	-0.000395758	0.053064391	0.01254	0	0.000269669	-0.000269669	-0.000269669
DLTA	6/23/2004	Rabu	0	9000	0	-0.000395758	0.053064391	0.01371	0	0.000331755	-0.000331755	-0.000331755
DLTA	6/24/2004	Kamis	0	9000	0	-0.000395758	0.053064391	0.01534	0	0.00041825	-0.00041825	-0.00041825
DLTA	6/25/2004	Jumat	0	9000	0	-0.000395758	0.053064391	0.00042	0	-0.000373471	0.000373471	0.000373471

DLTA	6/28/2004	Senin	0	9000	0	-0.000395758	0.053064391	0.00244	0	-0.000266281	0.000266281	0.000266281
DLTA	6/29/2004	Selasa	0	9000	0	-0.000395758	0.053064391	0.01399	0	0.000346613	-0.000346613	-0.000346613
DLTA	6/30/2004	Rabu	0	9000	0	-0.000395758	0.053064391	-0.00354	0	-0.000583606	0.000583606	0.000583606
DLTA	7/1/2004	Kamis	0	9000	0	-0.000395758	0.053064391	0.02085	0	0.000710634	-0.000710634	-0.000710634
GMTD	4/12/2004	Senin	0	650	0	0.000229025	0.2013924	0.00511	0	0.00125814	-0.00125814	-0.00125814
GMTD	4/13/2004	Selasa	0	650	0	0.000229025	0.2013924	0.0081	0	0.001860303	-0.001860303	-0.001860303
GMTD	4/14/2004	Rabu	0	650	0	0.000229025	0.2013924	-0.00643	0	-0.001065928	0.001065928	0.001065928
GMTD	4/15/2004	Kamis	0	650	0	0.000229025	0.2013924	0.00464	0	0.001163485	-0.001163485	-0.001163485
GMTD	4/16/2004	Jumat	0	650	0	0.000229025	0.2013924	0.01065	0	0.002373853	-0.002373853	-0.002373853
GMTD	4/19/2004	Senin	0	650	0	0.000229025	0.2013924	0.03315	0	0.006905182	-0.006905182	-0.006905182
GMTD	4/20/2004	Selasa	0	650	0	0.000229025	0.2013924	0.00412	0	0.001058761	-0.001058761	-0.001058761
GMTD	4/21/2004	Rabu	0	650	0	0.000229025	0.2013924	-0.01201	0	-0.002189698	0.002189698	0.002189698
GMTD	4/22/2004	Kamis	0	650	0	0.000229025	0.2013924	0.01369	0	0.002986086	-0.002986086	-0.002986086
GMTD	4/23/2004	Jumat	0	650	0	0.000229025	0.2013924	-0.00453	0	-0.000683283	0.000683283	0.000683283
GMTD	4/26/2004	Senin	0	650	2000000	0.000229025	0.2013924	0.0079	0	0.001820024	-0.001820024	-0.001820024
GMTD	4/27/2004	Selasa	0	650	0	0.000229025	0.2013924	-0.00028	0	0.000172635	-0.000172635	-0.000172635
GMTD	4/28/2004	Rabu	0	650	0	0.000229025	0.2013924	-0.01952	0	-0.003702154	0.003702154	0.003702154
GMTD	4/29/2004	Kamis	0	650	5000000	0.000229025	0.2013924	-0.02314	0	-0.004431195	0.004431195	0.004431195
GMTD	4/30/2004	Jumat	0	650	0	0.000229025	0.2013924	-0.00486	0	-0.000749742	0.000749742	0.000749742
GMTD	5/4/2004	Selasa	0	650	0	0.000229025	0.2013924	-0.02761	0	-0.005331419	0.005331419	0.005331419
GMTD	5/5/2004	Rabu	0	650	0	0.000229025	0.2013924	-0.01578	0	-0.002948947	0.002948947	0.002948947
GMTD	5/6/2004	Kamis	0	650	0	0.000229025	0.2013924	-0.00333	0	-0.000441612	0.000441612	0.000441612
GMTD	5/7/2004	Jumat	0	650	0	0.000229025	0.2013924	-0.04897	0	-0.00963316	0.00963316	0.00963316
GMTD	5/10/2004	Senin	0	650	0	0.000229025	0.2013924	0.01562	0	0.003374773	-0.003374773	-0.003374773
GMTD	5/11/2004	Selasa	0	650	0	0.000229025	0.2013924	0.03624	0	0.007527484	-0.007527484	-0.007527484
HEXA	6/2/2004	Rabu	0	1425	0	0.00478601	0.294313412	-0.02935	0	-0.003852089	0.003852089	0.003852089
HEXA	6/4/2004	Jumat	0	1425	0	0.00478601	0.294313412	0.00408	0	0.005986808	-0.005986808	-0.005986808
HEXA	6/7/2004	Senin	0.03509	1475	29000	0.00478601	0.294313412	0.00399	0.035087719	0.00596032	0.00596032	0.029127399
HEXA	6/8/2004	Selasa	-0.11864	1300	1000	0.00478601	0.294313412	0.00878	-0.11864407	0.007370081	0.007370081	-0.126014149
HEXA	6/9/2004	Rabu	-0.03846	1250	280000	0.00478601	0.294313412	-0.0041	-0.03846154	0.003579325	0.003579325	-0.042040863
HEXA	6/10/2004	Kamis	0.16	1450	168500	0.00478601	0.294313412	-0.00364	0.16	0.003655846	0.003655846	0.156344154
HEXA	6/11/2004	Jumat	0.01724	1475	500	0.00478601	0.294313412	-0.01106	0.017241379	0.001530903	0.001530903	0.015710476
HEXA	6/14/2004	Senin	-0.11864	1300	392500	0.00478601	0.294313412	0.0159	-0.11864407	0.009465593	0.009465593	-0.128109661
HEXA	6/15/2004	Selasa	0.07692	1400	35000	0.00478601	0.294313412	0.00067	0.076923077	0.0049832	0.0049832	0.071939877
HEXA	6/16/2004	Rabu	-0.01786	1375	18000	0.00478601	0.294313412	-0.01095	-0.01785714	0.001563278	0.001563278	-0.019420421
HEXA	6/17/2004	Kamis	-0.01818	1350	10000	0.00478601	0.294313412	-0.0106	-0.01818182	0.001666287	0.001666287	-0.019848106

HEXA	6/18/2004	Jumat	0	1350	0	0.00478601	0.294313412	-0.00448	0	0.003467486	-0.003467486
HEXA	6/21/2004	Senin	0.01852	1375	2500	0.00478601	0.294313412	0.00214	0.018518519	0.00541584	0.013102678
HEXA	6/22/2004	Selasa	0	1375	8500	0.00478601	0.294313412	0.01254	0	0.0084767	-0.0084767
HEXA	6/23/2004	Rabu	0	1375	0	0.00478601	0.294313412	0.01371	0	0.008821047	-0.008821047
HEXA	6/24/2004	Kamis	0	1375	282500	0.00478601	0.294313412	0.01534	0	0.009300777	-0.009300777
HEXA	6/25/2004	Jumat	0	1375	0	0.00478601	0.294313412	0.00042	0	0.004909621	-0.004909621
HEXA	6/28/2004	Senin	0	1375	0	0.00478601	0.294313412	0.00244	0	0.005504134	-0.005504134
HEXA	6/29/2004	Selasa	0	1375	4500	0.00478601	0.294313412	0.01399	0	0.008903454	-0.008903454
HEXA	6/30/2004	Rabu	0.07273	1475	223500	0.00478601	0.294313412	-0.00354	0.072727273	0.00374414	0.068983133
HEXA	7/1/2004	Kamis	-0.05085	1400	30000	0.00478601	0.294313412	0.02085	-0.05081746	0.010922444	-0.061769902
HITS	6/2/2004	Rabu	0	2475	0	0.007805897	0.409037903	-0.02935	0	-0.004199365	0.004199365
HITS	6/4/2004	Jumat	0.0101	2500	50000	0.007805897	0.409037903	0.00408	0.01010101	0.009474772	0.000626238
HITS	6/7/2004	Senin	0.08	2700	476500	0.007805897	0.409037903	0.00399	0.08	0.009437958	0.070562042
HITS	6/8/2004	Selasa	0.11111	3000	420500	0.007805897	0.409037903	0.00878	0.111111111	0.01139725	0.099713861
HITS	6/9/2004	Rabu	0	3000	43000	0.007805897	0.409037903	-0.0041	0	0.006128842	-0.006128842
HITS	6/10/2004	Kamis	0.025	3075	60000	0.007805897	0.409037903	-0.00384	0.025	0.006235192	0.018764808
HITS	6/11/2004	Jumat	0	3075	17500	0.007805897	0.409037903	-0.01106	0	0.003281938	-0.003281938
HITS	6/14/2004	Senin	0.06504	3275	1018000	0.007805897	0.409037903	0.0159	0.06504065	0.0143096	0.050731051
HITS	6/15/2004	Selasa	-0.0229	3200	89500	0.007805897	0.409037903	0.00067	-0.02290076	0.008079953	-0.030980716
HITS	6/16/2004	Rabu	-0.01562	3150	25500	0.007805897	0.409037903	-0.01095	-0.015625	0.003326932	-0.018951932
HITS	6/17/2004	Kamis	0	3150	92500	0.007805897	0.409037903	-0.0106	0	0.003470095	-0.003470095
HITS	6/18/2004	Jumat	-0.01587	3100	10000	0.007805897	0.409037903	-0.00448	-0.01587302	0.005973407	-0.021846423
HITS	6/21/2004	Senin	-0.00806	3075	15000	0.007805897	0.409037903	0.00214	-0.00806452	0.008681238	-0.016745754
HITS	6/22/2004	Selasa	0.04065	3200	5000	0.007805897	0.409037903	0.01254	0.040650407	0.012935232	0.027715174
HITS	6/23/2004	Rabu	0.03125	3300	5000	0.007805897	0.409037903	0.01371	0.03125	0.013413807	0.017836193
HITS	6/24/2004	Kamis	-0.0303	3200	7500	0.007805897	0.409037903	0.01534	-0.03030303	0.014080539	-0.044383569
HITS	6/25/2004	Jumat	0.01562	3250	6000	0.007805897	0.409037903	0.00042	0.015625	0.007977693	0.007647307
HITS	6/28/2004	Senin	0	3250	0	0.007805897	0.409037903	0.00244	0	0.00880395	-0.00880395
HITS	6/29/2004	Selasa	-0.00769	3225	3000	0.007805897	0.409037903	0.01399	-0.00769231	0.013528337	-0.021220645
HITS	6/30/2004	Rabu	0	3225	3000	0.007805897	0.409037903	-0.00354	0	0.006357903	-0.006357903
HITS	7/1/2004	Kamis	0	3225	217500	0.007805897	0.409037903	0.02085	0	0.016334337	-0.016334337
HMSP	4/15/2004	Kamis	0.00559	4500	6890500	-0.000277566	0.314263022	0.00464	0.005586592	0.001180614	0.004405978
HMSP	4/16/2004	Jumat	0.03333	4650	7736000	-0.000277566	0.314263022	0.01065	0.033333333	0.003069335	0.030263998
HMSP	4/19/2004	Senin	0.04301	4850	16193000	-0.000277566	0.314263022	0.03315	0.043010753	0.010140253	0.0328705
HMSP	4/20/2004	Selasa	0.02577	4975	10611000	-0.000277566	0.314263022	0.00412	0.025773196	0.001017198	0.024755998
HMSP	4/21/2004	Rabu	0	4975	10128500	-0.000277566	0.314263022	-0.01201	0	-0.004051865	0.004051865

HMSP	4/22/2004	Kamis	0.04523	5200	17322500	-0.000277566	0.314263022	0.01369	0.045226131	0.004024695	0.041201436
HMSP	4/23/2004	Jumat	0.03846	5400	6693500	-0.000277566	0.314263022	-0.00453	0.038461538	-0.001701178	0.040162716
HMSP	4/26/2004	Sonin	-0.05556	5100	12415500	-0.000277566	0.314263022	0.0079	-0.055555556	0.002205112	-0.057760667
HMSP	4/27/2004	Selasa	0.03922	5300	2873500	-0.000277566	0.314263022	-0.00028	0.039215686	-0.00036556	0.039581246
HMSP	4/28/2004	Rabu	0	5300	2718000	-0.000277566	0.314263022	-0.01952	0	-0.00641198	0.00641198
HMSP	4/29/2004	Kamis	-0.04717	5050	19301500	-0.000277566	0.314263022	-0.02314	-0.04716981	-0.007549612	-0.039620199
HMSP	4/30/2004	Jumat	0.0099	5100	9716000	-0.000277566	0.314263022	-0.00486	0.00990099	-0.001804884	0.011705874
HMSP	5/4/2004	Selasa	-0.01961	5000	1834000	-0.000277566	0.314263022	-0.02761	-0.01960784	-0.008954368	-0.010653475
HMSP	5/5/2004	Rabu	-0.01	4950	9321000	-0.000277566	0.314263022	-0.01578	-0.01	-0.005236637	-0.004763363
HMSP	5/6/2004	Kamis	0.0404	5150	6709000	-0.000277566	0.314263022	-0.00333	0.04040404	-0.001324062	0.041728102
HMSP	5/7/2004	Jumat	-0.04854	4900	13574000	-0.000277566	0.314263022	-0.04897	-0.04854369	-0.015667026	-0.032876663
HMSP	5/10/2004	Senin	-0.02041	4800	9772000	-0.000277566	0.314263022	0.01562	-0.02040816	0.004631222	-0.025039386
HMSP	5/11/2004	Selasa	0.01042	4850	5744000	-0.000277566	0.314263022	0.03624	0.010416667	0.011111326	-0.000694659
HMSP	5/12/2004	Rabu	0.03093	5000	2010500	-0.000277566	0.314263022	-0.00692	0.030927835	-0.002452266	0.033380101
HMSP	5/13/2004	Kamis	0	5000	8221500	-0.000277566	0.314263022	-0.02223	0	-0.007263633	0.007263633
HMSP	5/14/2004	Jumat	0	5000	17368000	-0.000277566	0.314263022	-0.07504	0	-0.023859863	0.023859863
IDSR	6/29/2004	Selasa	0	525	210000	-0.000489854	0.639662395	0.01399	0	0.008459023	-0.008459023
IDSR	6/30/2004	Rabu	0	525	923000	-0.000489854	0.639662395	-0.00354	0	-0.002754259	0.002754259
IDSR	7/1/2004	Kamis	0	525	177500	-0.000489854	0.639662395	0.02085	0	0.012847107	-0.012847107
IDSR	7/2/2004	Jumat	0	525	301000	-0.000489854	0.639662395	0.03118	0	0.019454819	-0.019454819
IDSR	7/6/2004	Selasa	-0.04762	500	271500	-0.000489854	0.639662395	0.00444	-0.04761905	0.002350247	-0.049969294
IDSR	7/7/2004	Rabu	0.05	525	594500	-0.000489854	0.639662395	-0.01545	0.05	-0.010372638	0.060372638
IDSR	7/8/2004	Kamis	0	525	8500	-0.000489854	0.639662395	0.00184	0	0.000687124	-0.000687124
IDSR	7/9/2004	Jumat	0.04762	550	762500	-0.000489854	0.639662395	-0.00468	0.047619048	-0.003483474	0.051102522
IDSR	7/12/2004	Senin	0	550	1161500	-0.000489854	0.639662395	-0.00131	0	-0.001327812	0.001327812
IDSR	7/13/2004	Selasa	-0.04545	525	100500	-0.000489854	0.639662395	-0.01621	-0.04545455	-0.010858782	-0.034595764
IDSR	7/14/2004	Rabu	0	525	4571000	-0.000489854	0.639662395	0.00138	0	0.00039288	-0.00039288
IDSR	7/15/2004	Kamis	0	525	220000	-0.000489854	0.639662395	0.01443	0	0.008740474	-0.008740474
IDSR	7/16/2004	Jumat	0	525	130000	-0.000489854	0.639662395	-0.00241	0	-0.002031441	0.002031441
IDSR	7/19/2004	Senin	0.14286	600	8381500	-0.000489854	0.639662395	0.00317	0.142857143	0.001537875	0.141319267
IDSR	7/20/2004	Selasa	-0.04167	575	3674500	-0.000489854	0.639662395	0.00604	-0.04166667	0.003373707	-0.045040373
IDSR	7/21/2004	Rabu	0	575	6613000	-0.000489854	0.639662395	0.00037	0	-0.000253179	0.000253179
IDSR	7/22/2004	Kamis	-0.04348	550	2134000	-0.000489854	0.639662395	0.00637	-0.04347826	0.003584795	-0.047063056
IDSR	7/23/2004	Jumat	0	550	1357500	-0.000489854	0.639662395	-0.00596	0	-0.004302242	0.004302242
IDSR	7/26/2004	Senin	-0.04545	525	2567500	-0.000489854	0.639662395	-0.00331	-0.04545455	-0.002607137	-0.042847409
IDSR	7/27/2004	Selasa	0.04762	550	525000	-0.000489854	0.639662395	0.00121	0.047619048	0.000284137	0.04733491

IDSR	7/28/2004	Rabu	0	550	727000	-0.000489854	0.639662395	0.00102	0	0.000162601	-0.000162601
INCO	3/18/2004	Kamis	0	37500	136000	0.007113646	0.346960132	0.01274	0	0.011533919	-0.011533919
INCO	3/19/2004	Jumat	0.03067	38650	60000	0.007113646	0.346960132	-0.00871	0.030666667	0.004091624	0.026575043
INCO	3/23/2004	Selasa	-0.00388	39500	77500	0.007113646	0.346960132	0.00319	-0.00388098	0.008220449	-0.012101432
INCO	3/24/2004	Rabu	0.06494	41000	230500	0.007113646	0.346960132	-0.01582	0.064935065	0.001624737	0.063310328
INCO	3/25/2004	Kamis	0.02073	41850	378000	0.007113646	0.346960132	-0.01784	0.020731707	0.000923878	0.01980783
INCO	3/26/2004	Jumat	0.00358	42000	173500	0.007113646	0.346960132	0.00391	0.003584229	0.008470261	-0.004886031
INCO	3/29/2004	Senin	0.02857	43200	38500	0.007113646	0.346960132	0.01833	0.028571429	0.013473426	0.015098003
INCO	3/30/2004	Selasa	0.00463	43400	73000	0.007113646	0.346960132	0.00769	0.00462963	0.00978177	-0.00515214
INCO	3/31/2004	Rabu	0.03687	45000	115500	0.007113646	0.346960132	0.00269	0.036866359	0.008046969	0.02881939
INCO	4/1/2004	Kamis	-0.06444	42100	229000	0.007113646	0.346960132	0.01762	-0.064444444	0.013227084	-0.077671528
INCO	4/2/2004	Jumat	0.019	42900	172000	0.007113646	0.346960132	0.02784	0.019002375	0.016773017	0.002229359
INCO	4/6/2004	Selasa	-0.00466	42700	134500	0.007113646	0.346960132	0.00037	-0.004662	0.008397399	-0.013059404
INCO	4/7/2004	Rabu	-0.00468	42500	71000	0.007113646	0.346960132	0.00674	-0.00468384	0.009452158	-0.014135999
INCO	4/8/2004	Kamis	-0.02353	41500	147500	0.007113646	0.346960132	-0.01514	-0.02352941	0.00186067	-0.025390082
INCO	4/12/2004	Senin	0	41500	0	0.007113646	0.346960132	0.00511	0	0.008886613	-0.008886613
INCO	4/13/2004	Selasa	-0.01687	40800	37500	0.007113646	0.346960132	0.0081	-0.01686747	0.009924024	-0.026791493
INCO	4/14/2004	Rabu	-0.01961	40000	390500	0.007113646	0.346960132	-0.00843	-0.01960784	0.004882693	-0.024490536
INCO	4/15/2004	Kamis	-0.075	37000	303000	0.007113646	0.346960132	0.00464	-0.075	0.008723541	-0.083723541
INCO	4/16/2004	Jumat	-0.02703	36000	311500	0.007113646	0.346960132	0.01065	-0.02702703	0.010808772	-0.037835799
INCO	4/19/2004	Senin	0.025	36900	304000	0.007113646	0.346960132	0.03315	0.025	0.018615375	0.006384625
INCO	4/20/2004	Selasa	0.00271	37000	180000	0.007113646	0.346960132	0.00412	0.002710027	0.008543122	-0.005833095
KAEF	5/5/2004	Rabu	-0.02703	180	2989000	-0.00132708	0.390301817	-0.01578	-0.02702703	-0.007486043	-0.019540984
KAEF	5/6/2004	Kamis	0	180	2657500	-0.00132708	0.390301817	-0.00333	0	-0.002626785	0.002626785
KAEF	5/7/2004	Jumat	-0.05556	170	2157500	-0.00132708	0.390301817	-0.04897	-0.05555556	-0.02044016	-0.035115395
KAEF	5/10/2004	Senin	-0.02941	165	2185000	-0.00132708	0.390301817	0.01562	-0.02941176	0.004769434	-0.034181199
KAEF	5/11/2004	Selasa	0	165	2944000	-0.00132708	0.390301817	0.03624	0	0.012817457	-0.012817457
KAEF	5/12/2004	Rabu	0.0303	170	2648500	-0.00132708	0.390301817	-0.00692	0.03030303	-0.004027969	0.034330999
KAEF	5/13/2004	Kamis	-0.02941	165	1031000	-0.00132708	0.390301817	-0.02223	-0.02941176	-0.01000349	-0.019408275
KAEF	5/14/2004	Jumat	-0.0303	160	293000	-0.00132708	0.390301817	-0.07504	-0.03030303	-0.030615329	0.000312298
KAEF	5/17/2004	Senin	-0.03125	155	3371500	-0.00132708	0.390301817	0.01148	-0.03125	0.003153584	-0.034403584
KAEF	5/18/2004	Selasa	0	155	1910500	-0.00132708	0.390301817	0.04532	0	0.016361398	-0.016361398
KAEF	5/19/2004	Rabu	0	155	760000	-0.00132708	0.390301817	0.02566	0	0.008688064	-0.008688064
KAEF	5/21/2004	Jumat	0.03226	160	1056000	-0.00132708	0.390301817	0.01055	0.032258065	0.002790604	0.029467461
KAEF	5/24/2004	Senin	0	160	4876500	-0.00132708	0.390301817	-0.02108	0	-0.009554643	0.009554643
KAEF	5/25/2004	Selasa	-0.03125	155	2491500	-0.00132708	0.390301817	0.00121	-0.03125	-0.000854815	-0.030395185

KAEF	5/26/2004	Rabu	0	155	1141000	-0.00132708	0.390301817	0.01436	0	0.004277654	-0.004277654
KAEF	5/27/2004	Kamis	0	155	1046500	-0.00132708	0.390301817	0.00779	0	0.001713371	-0.001713371
KAEF	5/28/2004	Jumat	0	155	328000	-0.00132708	0.390301817	-0.00201	0	-0.002111587	0.002111587
KAEF	5/31/2004	Senin	0.03226	160	457500	-0.00132708	0.390301817	-0.00179	0.032258065	-0.002025721	0.034283785
KAEF	6/1/2004	Selasa	0.03125	165	4755000	-0.00132708	0.390301817	-0.01663	0.03125	-0.0078178	0.03906878
KAEF	6/2/2004	Rabu	-0.0303	160	48000	-0.00132708	0.390301817	-0.02935	-0.030303003	-0.012782439	-0.017520592
KAEF	6/4/2004	Jumat	-0.03125	155	921000	-0.00132708	0.390301817	0.04408	-0.03125	0.000265351	-0.031515351
LION	5/6/2004	Kamis	-0.02564	950	5000	0.001441356	0.296334375	-0.00333	-0.02564103	0.000454562	-0.026095588
LION	5/7/2004	Jumat	0	950	0	0.001441356	0.296334375	-0.04897	0	-0.013070139	0.013070139
LION	5/10/2004	Senin	-0.02632	925	5000	0.001441356	0.296334375	0.01562	-0.02631579	0.006070099	-0.032385888
LION	5/11/2004	Selasa	0	925	0	0.001441356	0.296334375	0.03624	0	0.012180513	-0.012180513
LION	5/12/2004	Rabu	0	925	0	0.001441356	0.296334375	-0.00692	0	-0.000609278	0.000609278
LION	5/13/2004	Kamis	0	925	0	0.001441356	0.296334375	-0.02223	0	-0.005146157	0.005146157
LION	5/14/2004	Jumat	0	925	0	0.001441356	0.296334375	-0.07504	0	-0.020795576	0.020795576
LION	5/17/2004	Senin	0	925	0	0.001441356	0.296334375	0.01148	0	0.004843274	-0.004843274
LION	5/18/2004	Selasa	0	925	0	0.001441356	0.296334375	0.04532	0	0.01487123	-0.01487123
LION	5/19/2004	Rabu	-0.05405	875	2500	0.001441356	0.296334375	0.02566	-0.05405405	0.009045296	-0.06309935
LION	5/21/2004	Jumat	0	875	0	0.001441356	0.296334375	0.01055	0	0.004567683	-0.004567683
LION	5/24/2004	Senin	0	875	0	0.001441356	0.296334375	-0.02108	0	-0.004805373	0.004805373
LION	5/25/2004	Selasa	0.14286	1000	10000	0.001441356	0.296334375	0.00121	0.142857143	0.00179992	0.141057223
LION	5/26/2004	Rabu	0	1000	0	0.001441356	0.296334375	0.01436	0	0.005696717	-0.005696717
LION	5/27/2004	Kamis	0	1000	0	0.001441356	0.296334375	0.00779	0	0.0037498	-0.0037498
LION	5/28/2004	Jumat	0	1000	0	0.001441356	0.296334375	-0.00201	0	0.000845724	-0.000845724
LION	5/31/2004	Senin	0	1000	0	0.001441356	0.296334375	-0.00179	0	0.000910917	-0.000910917
LION	6/1/2004	Selasa	0	1000	0	0.001441356	0.296334375	-0.01663	0	-0.003486685	0.003486685
LION	6/2/2004	Rabu	0	1000	0	0.001441356	0.296334375	-0.02935	0	-0.007256058	0.007256058
LION	6/4/2004	Jumat	0	1000	0	0.001441356	0.296334375	0.00408	0	0.0026504	-0.0026504
LION	6/7/2004	Senin	0	1000	0	0.001441356	0.296334375	0.00399	0	0.00262373	-0.00262373
LTLs	5/14/2004	Jumat	-0.04167	230	192000	-0.002118645	0.020807091	-0.07504	-0.04166667	-0.003680009	-0.037986657
LTLs	5/17/2004	Senin	-0.04348	220	130000	-0.002118645	0.020807091	0.01148	-0.04347826	-0.00187978	-0.041598481
LTLs	5/18/2004	Selasa	0.04545	230	5500	-0.002118645	0.020807091	0.04532	0.045454545	-0.001175668	0.046630213
LTLs	5/19/2004	Rabu	0.08696	250	1316000	-0.002118645	0.020807091	0.02566	0.086956522	-0.001584735	0.088541257
LTLs	5/21/2004	Jumat	-0.04	240	200000	-0.002118645	0.020807091	0.01055	-0.04	-0.001899131	-0.038100869
LTLs	5/24/2004	Senin	-0.02083	235	185000	-0.002118645	0.020807091	-0.02108	-0.020833333	-0.002557259	-0.018276075
LTLs	5/25/2004	Selasa	-0.02128	230	236500	-0.002118645	0.020807091	0.00121	-0.0212766	-0.002093469	-0.019183127
LTLs	5/26/2004	Rabu	0.04348	240	1866500	-0.002118645	0.020807091	0.01436	0.043478261	-0.001819856	0.045298116

L.TLS	5/27/2004	Kamis	-0.04167	230	135000	-0.002118645	0.020807091	0.00779	-0.04163667	-0.001956558	-0.039710109
L.TLS	5/28/2004	Jumat	0	230	60000	-0.002118645	0.020807091	-0.00201	0	-0.002160468	0.002160468
L.TLS	5/31/2004	Senin	0	230	25000	-0.002118645	0.020807091	-0.00179	0	-0.00215589	0.00215589
L.TLS	6/1/2004	Selasa	0	230	240000	-0.002118645	0.020807091	-0.01663	0	-0.002464667	0.002464667
L.TLS	6/2/2004	Rabu	-0.02174	225	499500	-0.002118645	0.020807091	-0.02935	-0.02173913	-0.002729333	-0.019009797
L.TLS	6/4/2004	Jumat	0	225	232500	-0.002118645	0.020807091	0.00408	0	-0.002033752	0.002033752
L.TLS	6/7/2004	Senin	0.04444	235	350500	-0.002118645	0.020807091	0.00399	0.044444444	-0.002035625	0.046480069
L.TLS	6/8/2004	Selasa	-0.02128	230	2642000	-0.002118645	0.020807091	0.00878	-0.0212766	-0.001933959	-0.019340637
L.TLS	6/9/2004	Rabu	0	230	100000	-0.002118645	0.020807091	-0.0041	0	-0.002203954	0.002203954
L.TLS	6/10/2004	Kamis	-0.02174	225	45500	-0.002118645	0.020807091	-0.00384	-0.02173913	-0.002198545	-0.019540586
L.TLS	6/11/2004	Jumat	0.04444	235	500	-0.002118645	0.020807091	-0.01106	0.044444444	-0.002348772	0.046793216
L.TLS	6/14/2004	Senin	-0.04255	225	80000	-0.002118645	0.020807091	0.0159	-0.04255319	-0.001787813	-0.040765379
L.TLS	6/15/2004	Selasa	0.02222	230	27500	-0.002118645	0.020807091	0.00067	0.022222222	-0.002104705	0.024326927
MEDC	4/29/2004	Kamis	-0.03279	1475	160000	0.001546824	0.148886981	-0.02314	-0.03278689	-0.00189842	-0.030888465
MEDC	4/30/2004	Jumat	-0.01695	1450	10500	0.001546824	0.148886981	-0.00486	-0.01691915	0.000823234	-0.017772386
MEDC	5/4/2004	Selasa	-0.03448	1400	278500	0.001546824	0.148886981	-0.02761	-0.03448276	-0.002563945	-0.031918814
MEDC	5/5/2004	Rabu	0	1400	469000	0.001546824	0.148886981	-0.01578	0	-0.000802612	0.000802612
MEDC	5/6/2004	Kamis	-0.01786	1375	55500	0.001546824	0.148886981	-0.00333	-0.01785714	0.001051031	-0.018908174
MEDC	5/7/2004	Jumat	0	1375	120000	0.001546824	0.148886981	-0.04897	0	-0.005744171	0.005744171
MEDC	5/10/2004	Senin	0	1375	0	0.001546824	0.148886981	0.01562	0	0.003872439	-0.003872439
MEDC	5/11/2004	Selasa	-0.01818	1350	95000	0.001546824	0.148886981	0.03624	-0.01818182	0.006942489	-0.025124307
MEDC	5/13/2004	Rabu	0.01852	1375	79500	0.001546824	0.148886981	-0.00692	0.018518519	0.000516527	0.018001992
MEDC	5/13/2004	Kamis	0.05455	1450	926500	0.001546824	0.148886981	-0.02223	0.054545455	-0.001762933	0.056308388
MEDC	5/14/2004	Jumat	-0.03448	1400	590000	0.001546824	0.148886981	-0.07504	-0.03448276	-0.009625655	-0.024857104
MEDC	5/17/2004	Senin	-0.03571	1350	519500	0.001546824	0.148886981	0.01148	-0.03571429	0.003256047	-0.038970333
MEDC	5/18/2004	Selasa	0.03704	1400	119500	0.001546824	0.148886981	0.04532	0.037037037	0.008294382	0.028742655
MEDC	5/19/2004	Rabu	0	1400	10000	0.001546824	0.148886981	0.02566	0	0.005367264	-0.005367264
MEDC	5/21/2004	Jumat	0	1400	35500	0.001546824	0.148886981	0.01055	0	0.003117582	-0.003117582
MEDC	5/24/2004	Senin	-0.03571	1350	25500	0.001546824	0.148886981	-0.02108	-0.03571429	-0.001591713	-0.034122573
MEDC	5/25/2004	Selasa	0.01852	1375	13500	0.001546824	0.148886981	0.00121	0.018518519	0.001726978	0.016791541
MEDC	5/26/2004	Rabu	0.03636	1425	308000	0.001546824	0.148886981	0.01436	0.036363636	0.003684841	0.032678795
MEDC	5/27/2004	Kamis	0	1425	33000	0.001546824	0.148886981	0.00779	0	0.002706654	-0.002706654
MEDC	5/29/2004	Jumat	-0.01754	1400	2500	0.001546824	0.148886981	-0.00201	-0.01754386	0.001247562	-0.018791421
MEDC	5/31/2004	Senin	0.01786	1425	244500	0.001546824	0.148886981	-0.00179	0.017857143	0.001280317	0.016578826
MEGA	3/5/2004	Jumat	0.13043	1300	5000	0.00187144	-0.0964494	-0.00661	0.130434783	0.00250897	0.127925812
MEGA	3/8/2004	Senin	0	1300	0	0.00187144	-0.0964494	-0.00232	0	0.002095202	-0.002095202

MEGA	3/9/2004	Selasa	0	1300	0	0.00187144	-0.0964494	-0.01394	0	0.003215944	-0.003215944
MEGA	3/10/2004	Rabu	0	1300	0	0.00187144	-0.0964494	-0.02516	0	0.004298107	-0.004298107
MEGA	3/11/2004	Kamis	0	1300	0	0.00187144	-0.0964494	-0.00411	0	0.002267847	-0.002267847
MEGA	3/12/2004	Jumat	0	1300	0	0.00187144	-0.0964494	-0.01897	0	0.003701085	-0.003701085
MEGA	3/15/2004	Senin	0	1300	0	0.00187144	-0.0964494	-0.01101	0	0.002933348	-0.002933348
MEGA	3/16/2004	Selasa	0	1300	0	0.00187144	-0.0964494	0.02012	0	-6.9122E-05	6.9122E-05
MEGA	3/17/2004	Rabu	0	1300	0	0.00187144	-0.0964494	0.00408	0	0.001477926	-0.001477926
MEGA	3/18/2004	Kamis	0	1300	0	0.00187144	-0.0964494	0.01274	0	0.000642675	-0.000642675
MEGA	3/19/2004	Jumat	0	1300	0	0.00187144	-0.0964494	0.01274	0	0.002711514	-0.002711514
MEGA	3/23/2004	Selasa	0	1300	0	0.00187144	-0.0964494	-0.00871	0	0.001563766	-0.001563766
MEGA	3/24/2004	Rabu	0	1300	0	0.00187144	-0.0964494	0.00319	0	0.003397269	-0.003397269
MEGA	3/25/2004	Kamis	0	1300	0	0.00187144	-0.0964494	-0.01582	0	0.003592097	-0.003592097
MEGA	3/29/2004	Jumat	-0.11538	1150	5000	0.00187144	-0.0964494	-0.01784	0	0.001494323	-0.116878938
MEGA	3/29/2004	Senin	0	1150	0	0.00187144	-0.0964494	0.00391	-0.11538462	0.000103522	-0.000103522
MEGA	3/30/2004	Selasa	0.13043	1300	35500	0.00187144	-0.0964494	0.01833	0	0.001129744	0.129305039
MEGA	3/31/2004	Rabu	0	1300	0	0.00187144	-0.0964494	0.00269	0	0.001611991	-0.001611991
MEGA	4/1/2004	Kamis	0	1300	0	0.00187144	-0.0964494	0.01762	0	0.000172001	-0.000172001
MEGA	4/2/2004	Jumat	-0.05769	1225	17500	0.00187144	-0.0964494	0.02784	-0.05769231	-0.000613711	-0.056878596
MEGA	4/6/2004	Selasa	0.02041	1250	35000	0.00187144	-0.0964494	0.00037	0.020408163	0.001514577	0.018893586
MERK	3/29/2004	Senin	0.00498	20200	1000	0.003770175	0.099069507	0.01833	0.004975124	0.005586119	-0.000610994
MERK	3/30/2004	Selasa	0	20200	1000	0.003770175	0.099069507	0.00769	0	0.004532019	-0.004532019
MERK	3/31/2004	Rabu	0.0297	20800	10000	0.003770175	0.099069507	0.00269	0.02970297	0.004036672	0.025666299
MERK	4/1/2004	Kamis	0.00962	21000	23000	0.003770175	0.099069507	0.01762	0.009615385	0.005515779	0.004099605
MERK	4/2/2004	Jumat	0	21000	500	0.003770175	0.099069507	0.02784	0	0.00652827	-0.00652827
MERK	4/6/2004	Selasa	0	21000	0	0.003770175	0.099069507	0.0037	0	0.004136732	-0.004136732
MERK	4/7/2004	Rabu	0	21000	0	0.003770175	0.099069507	0.00674	0	0.004437903	-0.004437903
MERK	4/8/2004	Kamis	0.0381	21800	4500	0.003770175	0.099069507	-0.01514	0.038095238	0.002270262	0.035824976
MERK	4/12/2004	Senin	-0.01606	21450	1000	0.003770175	0.099069507	0.00511	-0.01605505	0.00427642	-0.020331466
MERK	4/13/2004	Selasa	0.04895	22500	21000	0.003770175	0.099069507	0.0081	0.048951049	0.004572638	0.044378411
MERK	4/14/2004	Rabu	0	22500	0	0.003770175	0.099069507	-0.00643	0	0.003133158	-0.003133158
MERK	4/15/2004	Kamis	0	22500	0	0.003770175	0.099069507	0.00464	0	0.004229857	-0.004229857
MERK	4/16/2004	Jumat	0	22500	0	0.003770175	0.099069507	0.01065	0	0.004825265	-0.004825265
MERK	4/19/2004	Senin	0	22500	0	0.003770175	0.099069507	0.03315	0	0.007054329	-0.007054329
MERK	4/20/2004	Selasa	0	22500	0	0.003770175	0.099069507	0.00412	0	0.004178341	-0.004178341
MERK	4/21/2004	Rabu	0	22500	0	0.003770175	0.099069507	-0.01201	0	0.00258035	-0.00258035
MERK	4/22/2004	Kamis	-0.02222	22000	500	0.003770175	0.099069507	0.01369	-0.02222222	0.005126436	-0.027348658

MERK	4/23/2004	Jumat	-0.04545	21000	11000	0.003770175	0.099069507	-0.00453	-0.04545455	0.00332139	-0.048775935
MERK	4/26/2004	Senin	0	21000	10500	0.003770175	0.099069507	0.0079	0	0.004552824	-0.004552824
MERK	4/27/2004	Selasa	0	21000	0	0.003770175	0.099069507	-0.00028	0	0.003742435	-0.003742435
MERK	4/28/2004	Rabu	0.02381	21500	1500	0.003770175	0.099069507	-0.01952	0.023809524	0.001836338	0.021973186
MLBI	5/26/2004	Rabu	0	41000	0	0.002440835	0.133084539	0.01646	0	0.004631407	-0.004631407
MLBI	5/27/2004	Kamis	0	41000	0	0.002440835	0.133084539	-0.00406	0	0.0019000512	-0.0019000512
MLBI	5/29/2004	Jumat	0	41000	0	0.002440835	0.133084539	-0.00241	0	0.002120101	-0.002120101
MLBI	5/31/2004	Senin	0	41000	0	0.002440835	0.133084539	-0.00374	0	0.001943099	-0.001943099
MLBI	6/1/2004	Selasa	0	41000	0	0.002440835	0.133084539	-0.00116	0	0.002286457	-0.002286457
MLBI	6/2/2004	Rabu	0	41000	0	0.002440835	0.133084539	-0.01477	0	0.000475176	-0.000475176
MLBI	6/4/2004	Jumat	0	41000	0	0.002440835	0.133084539	-0.00788	0	0.001392129	-0.001392129
MLBI	6/7/2004	Senin	0	41000	0	0.002440835	0.133084539	0.01991	0	0.005090548	-0.005090548
MLBI	6/8/2004	Selasa	0	41000	0	0.002440835	0.133084539	-0.00486	0	0.001794044	-0.001794044
MLBI	6/9/2004	Rabu	0	41000	0	0.002440835	0.133084539	-0.00624	0	0.001610387	-0.001610387
MLBI	6/10/2004	Kamis	0	41000	0	0.002440835	0.133084539	0.00931	0	0.003679852	-0.003679852
MLBI	6/11/2004	Jumat	0	41000	0	0.002440835	0.133084539	0.01523	0	0.004467713	-0.004467713
MLBI	6/14/2004	Senin	0	41000	0	0.002440835	0.133084539	-0.00189	0	0.002189305	-0.002189305
MLBI	6/15/2004	Selasa	0	41000	0	0.002440835	0.133084539	0.0036	0	0.002919939	-0.002919939
MLBI	6/16/2004	Rabu	0	41000	0	0.002440835	0.133084539	0.02062	0	0.005185038	-0.005185038
MLBI	6/17/2004	Kamis	0	41000	0	0.002440835	0.133084539	0.01018	0	0.003795636	-0.003795636
MLBI	6/19/2004	Jumat	0	41000	0	0.002440835	0.133084539	-0.00228	0	0.002137402	-0.002137402
MLBI	6/21/2004	Senin	0	41000	0	0.002440835	0.133084539	0.00597	0	0.00323535	-0.00323535
MLBI	6/22/2004	Selasa	0	41000	0	0.002440835	0.133084539	-0.00548	0	0.001711532	-0.001711532
MLBI	6/23/2004	Rabu	0	41000	0	0.002440835	0.133084539	0.01423	0	0.004334628	-0.004334628
MLBI	6/24/2004	Kamis	0	41000	0	0.002440835	0.133084539	0.01923	0	0.005000051	-0.005000051
MPPA	5/11/2004	Selasa	0	525	6660500	0.001404904	0.390616846	0.03624	0	0.015560858	-0.015560858
MPPA	5/12/2004	Rabu	0.09524	575	3818500	0.001404904	0.390616846	-0.00692	0.095230095	-0.001298165	0.09653626
MPPA	5/13/2004	Kamis	-0.08696	525	2505000	0.001404904	0.390616846	-0.02223	-0.08695652	-0.007278509	-0.079678013
MPPA	5/14/2004	Jumat	0	525	6413000	0.001404904	0.390616846	-0.07504	0	-0.027906984	0.027906984
MPPA	5/17/2004	Senin	-0.04762	500	4492500	0.001404904	0.390616846	0.01148	-0.04761905	0.0056889185	-0.053508233
MPPA	5/18/2004	Selasa	0	500	1048500	0.001404904	0.390616846	0.04532	0	0.019107659	-0.019107659
MPPA	5/19/2004	Rabu	0.05	525	3032000	0.001404904	0.390616846	0.02566	0.05	0.011428132	0.038571868
MPPA	5/21/2004	Jumat	0	525	2027500	0.001404904	0.390616846	0.01055	0	0.005525912	-0.005525912
MPPA	5/24/2004	Senin	0.04762	550	523000	0.001404904	0.390616846	-0.02108	0.047619048	-0.006829299	0.054448347
MPPA	5/25/2004	Selasa	-0.09091	500	968500	0.001404904	0.390616846	0.00121	-0.09090909	0.00187755	-0.092786641
MPPA	5/26/2004	Rabu	0	500	206000	0.001404904	0.390616846	0.01436	0	0.007014162	-0.007014162

MPPA	5/27/2004	Kamis	0	500	696500	0.001404904	0.390616846	0.00779	0	0.004447809	-0.004447809
MPPA	5/28/2004	Jumat	0	500	1645000	0.001404904	0.390616846	-0.00201	0	0.000619764	-0.000619764
MPPA	5/31/2004	Senin	0	500	0	0.001404904	0.390616846	-0.00179	0	0.0007057	-0.0007057
MPPA	6/1/2004	Selasa	0.05	525	31000	0.001404904	0.390616846	-0.01663	0.05	-0.005091054	0.055091054
MPPA	6/2/2004	Rabu	0.04762	550	3106500	0.001404904	0.390616846	-0.02935	0.047619048	-0.010059701	0.057678748
MPPA	6/4/2004	Jumat	-0.04545	525	1090500	0.001404904	0.390616846	0.00408	-0.04545455	0.002998621	-0.048453166
MPPA	6/7/2004	Senin	-0.04762	500	425500	0.001404904	0.390616846	0.00399	-0.04761905	0.002963465	-0.050582513
MPPA	6/8/2004	Selasa	0.05	525	437500	0.001404904	0.390616846	0.00878	0.05	0.00483452	0.04516548
MPPA	6/9/2004	Rabu	0.04762	550	1050000	0.001404904	0.390616846	-0.0041	0.047619048	-0.000196625	0.047815673
MPPA	6/10/2004	Kamis	-0.04545	525	1163000	0.001404904	0.390616846	-0.00384	-0.04545455	-9.50648E-05	-0.045359481
MREI	5/17/2004	Senin	-0.0625	375	220000	0.002204264	-0.0480086	0.01148	-0.0625	0.001653125	-0.064153125
MREI	5/18/2004	Selasa	0.01333	380	10000	0.002204264	-0.0480086	0.04532	0.013333333	2.85141E-05	0.013304819
MREI	5/19/2004	Rabu	-0.02632	370	25000	0.002204264	-0.0480086	0.02566	-0.02631579	0.000972363	-0.027288153
MREI	5/21/2004	Jumat	0.05405	390	50000	0.002204264	-0.0480086	0.01055	0.054054054	0.001697773	0.052356281
MREI	5/24/2004	Senin	0.02564	400	38000	0.002204264	-0.0480086	-0.02108	0.025641026	0.003216285	0.02242424
MREI	5/25/2004	Selasa	-0.025	390	20500	0.002204264	-0.0480086	0.00121	-0.025	0.002146174	-0.027146174
MREI	5/28/2004	Rabu	0.02564	400	25000	0.002204264	-0.0480086	0.01436	0.025641026	0.00151486	0.024126165
MREI	5/27/2004	Kamis	0	400	75000	0.002204264	-0.0480086	0.00779	0	0.001830277	-0.001830277
MREI	5/29/2004	Jumat	0	400	55000	0.002204264	-0.0480086	-0.00201	0	0.002300761	-0.002300761
MREI	5/31/2004	Senin	0	400	0	0.002204264	-0.0480086	-0.00179	0	0.002290199	-0.002290199
MREI	6/1/2004	Selasa	-0.0375	385	250000	0.002204264	-0.0480086	-0.01663	-0.0375	0.003002647	-0.040502647
MREI	6/2/2004	Rabu	0	385	75000	0.002204264	-0.0480086	-0.02935	0	0.003613316	-0.003613316
MREI	6/4/2004	Jumat	-0.01299	380	125000	0.002204264	-0.0480086	0.00408	-0.01298701	0.002008389	-0.014995402
MREI	6/7/2004	Senin	-0.01316	375	93500	0.002204264	-0.0480086	0.00399	-0.01315789	0.00201271	-0.015170604
MREI	6/8/2004	Selasa	0.01333	380	50000	0.002204264	-0.0480086	0.00878	0.013333333	0.001782748	0.011550585
MREI	6/9/2004	Rabu	0.01316	385	5000	0.002204264	-0.0480086	-0.0041	0.013157895	0.002401099	0.010756796
MREI	6/10/2004	Kamis	0.02597	395	10000	0.002204264	-0.0480086	-0.00384	0.025974026	0.002388617	0.023585409
MREI	6/11/2004	Jumat	0	395	50000	0.002204264	-0.0480086	-0.01106	0	0.002735239	-0.002735239
MREI	6/14/2004	Senin	0	395	0	0.002204264	-0.0480086	0.0159	0	0.001440927	-0.001440927
MREI	6/15/2004	Selasa	0	395	0	0.002204264	-0.0480086	0.00067	0	0.002172098	-0.002172098
MREI	6/16/2004	Rabu	0.02532	405	116000	0.002204264	-0.0480086	-0.01095	0.025316456	0.002729958	0.022566498
PANR	5/12/2004	Rabu	0	500	709500	-0.002495871	0.354144528	-0.00692	0	-0.004946551	0.004946551
PANR	5/13/2004	Kamis	0	500	387500	-0.002495871	0.354144528	-0.02223	0	-0.010368503	0.010368503
PANR	5/14/2004	Jumat	0	500	386000	-0.002495871	0.354144528	-0.07504	0	-0.029070876	0.029070876
PANR	5/17/2004	Senin	-0.05	475	357500	-0.002495871	0.354144528	0.01148	-0.05	0.001569709	-0.051569709
PANR	5/18/2004	Selasa	0.05263	500	448500	-0.002495871	0.354144528	0.04532	0.052631579	0.013553959	0.03907762

PANR	5/19/2004	Rabu	0	500	475000	-0.002495871	0.354144528	0.02566	0	0.006591478	-0.006591478
PANR	5/21/2004	Jumat	0	500	472000	-0.002495871	0.354144528	0.01055	0	0.001240354	-0.001240354
PANR	5/24/2004	Senin	0	500	381000	-0.002495871	0.354144528	-0.02108	0	-0.009961237	0.009961237
PANR	5/25/2004	Selasa	0	500	324000	-0.002495871	0.354144528	0.00121	0	-0.002067356	0.002067356
PANR	5/26/2004	Rabu	0	500	318500	-0.002495871	0.354144528	0.01436	0	0.002589645	-0.002589645
PANR	5/27/2004	Kamis	0	500	266500	-0.002495871	0.354144528	0.00779	0	0.000262915	-0.000262915
PANR	5/28/2004	Jumat	0	500	318500	-0.002495871	0.354144528	-0.00201	0	-0.003207701	0.003207701
PANR	5/31/2004	Senin	0	500	204000	-0.002495871	0.354144528	-0.00179	0	-0.003129789	0.003129789
PANR	6/1/2004	Selasa	0	500	115000	-0.002495871	0.354144528	-0.01663	0	-0.008385294	0.008385294
PANR	6/2/2004	Rabu	0	500	289000	-0.002495871	0.354144528	-0.02935	0	-0.012890013	0.012890013
PANR	6/4/2004	Jumat	0	500	523500	-0.002495871	0.354144528	0.00408	0	-0.001050961	0.001050961
PANR	6/7/2004	Senin	0	500	401500	-0.002495871	0.354144528	0.00399	0	-0.001082834	0.001082834
PANR	6/8/2004	Selasa	0	500	316500	-0.002495871	0.354144528	0.00878	0	0.000613518	-0.000613518
PANR	6/9/2004	Rabu	0	500	268500	-0.002495871	0.354144528	-0.0041	0	-0.003947863	0.003947863
PANR	6/10/2004	Kamis	0	500	250500	-0.002495871	0.354144528	-0.00384	0	-0.003855786	0.003855786
PANR	6/11/2004	Jumat	0	500	119000	-0.002495871	0.354144528	-0.01106	0	-0.006412709	0.006412709
PANS	5/18/2004	Selasa	-0.06154	305	25000	0.001700998	0.210102753	0.04532	-0.06153846	0.0112223855	-0.072761316
PANS	5/19/2004	Rabu	0	305	0	0.001700998	0.210102753	0.02566	0	0.007092235	-0.007092235
PANS	5/21/2004	Jumat	0	305	0	0.001700998	0.210102753	0.01055	0	0.003917582	-0.003917582
PANS	5/24/2004	Senin	0	305	0	0.001700998	0.210102753	-0.02108	0	-0.002727968	0.002727968
PANS	5/25/2004	Selasa	0	305	0	0.001700998	0.210102753	0.00121	0	0.001955222	-0.001955222
PANS	5/26/2004	Rabu	0	305	0	0.001700998	0.210102753	0.01436	0	0.004718073	-0.004718073
PANS	5/27/2004	Kamis	0.06557	325	100000	0.001700998	0.210102753	0.00779	0.06557377	0.003337698	0.062236072
PANS	5/28/2004	Jumat	0	325	100000	0.001700998	0.210102753	-0.00201	0	0.001278691	-0.001278691
PANS	5/31/2004	Senin	0	325	0	0.001700998	0.210102753	-0.00179	0	0.001324914	-0.001324914
PANS	6/1/2004	Selasa	0	325	200000	0.001700998	0.210102753	-0.01663	0	-0.001793011	0.001793011
PANS	6/2/2004	Rabu	-0.03077	315	105000	0.001700998	0.210102753	-0.02935	-0.03076923	-0.004465518	-0.026303713
PANS	6/4/2004	Jumat	0.11111	350	5000	0.001700998	0.210102753	0.00408	0.111111111	0.002558217	0.108552894
PANS	6/7/2004	Senin	0	350	0	0.001700998	0.210102753	0.00399	0	0.002539308	-0.002539308
PANS	6/8/2004	Selasa	0	350	0	0.001700998	0.210102753	0.00878	0	0.0035457	-0.0035457
PANS	6/9/2004	Rabu	0	350	0	0.001700998	0.210102753	-0.0041	0	0.000839577	-0.000839577
PANS	6/10/2004	Kamis	0	350	0	0.001700998	0.210102753	-0.00384	0	0.000894203	-0.000894203
PANS	6/11/2004	Jumat	0	350	0	0.001700998	0.210102753	-0.01106	0	-0.000622739	0.000622739
PANS	6/14/2004	Senin	-0.02857	340	2000	0.001700998	0.210102753	0.0159	-0.02857143	0.005041632	-0.03361306
PANS	6/15/2004	Selasa	0	340	0	0.001700998	0.210102753	0.00067	0	0.001841767	-0.001841767
PANS	6/16/2004	Rabu	-0.04412	325	500	0.001700998	0.210102753	-0.01095	-0.04411765	-0.000599627	-0.04351802

PANS	6/17/2004	Kamis	-0.06154	305	100000	0.001700998	0.210102753	-0.01106	-0.06153846	-0.000526091	-0.06101237
PBRX	5/18/2004	Selasa	0	320	108500	-0.001742794	0.20595324	0.04532	0	0.007591007	-0.007591007
PBRX	5/19/2004	Rabu	0.03125	330	625500	-0.001742794	0.20595324	0.02566	0.03125	0.003541967	0.027708033
PBRX	5/21/2004	Jumat	0.01515	335	731000	-0.001742794	0.20595324	0.01055	0.015151515	0.000430013	0.014721502
PBRX	5/24/2004	Senin	0.01493	340	734000	-0.001742794	0.20595324	-0.02108	0.014925373	-0.006084288	0.021009661
PBRX	5/25/2004	Selasa	0	340	777500	-0.001742794	0.20595324	0.00121	0	-0.00149359	0.00149359
PBRX	5/26/2004	Rabu	0	340	799500	-0.001742794	0.20595324	0.01436	0	0.001214695	-0.001214695
PBRX	5/27/2004	Kamis	0.04412	355	1092500	-0.001742794	0.20595324	0.00779	0.044117647	-0.000138418	0.044256085
PBRX	5/28/2004	Jumat	0.01408	360	770000	-0.001742794	0.20595324	-0.00201	0.014084507	-0.00215676	0.016241267
PBRX	5/31/2004	Senin	-0.01389	355	540000	-0.001742794	0.20595324	-0.00179	-0.01388889	-0.00211145	-0.011777439
PBRX	6/1/2004	Selasa	0	355	469000	-0.001742794	0.20595324	-0.01663	0	-0.005167796	0.005167796
PBRX	6/2/2004	Rabu	0	355	606000	-0.001742794	0.20595324	-0.02935	0	-0.007787521	0.007787521
PBRX	6/4/2004	Jumat	-0.01408	350	205000	-0.001742794	0.20595324	0.00408	-0.01408451	-0.000902504	-0.013182003
PBRX	6/7/2004	Senin	0.01429	355	340000	-0.001742794	0.20595324	0.00399	0.014285714	-0.00092104	0.015206754
PBRX	6/8/2004	Selasa	0.01408	360	534000	-0.001742794	0.20595324	0.00878	0.014084507	6.54759E-05	0.014019031
PBRX	6/9/2004	Rabu	0	360	418000	-0.001742794	0.20595324	-0.0041	0	-0.002587202	0.002587202
PBRX	6/10/2004	Kamis	0	360	417500	-0.001742794	0.20595324	-0.00384	0	-0.002533654	0.002533654
PBRX	6/11/2004	Jumat	0	360	404500	-0.001742794	0.20595324	-0.01106	0	-0.004020636	0.004020636
PBRX	6/14/2004	Senin	0	360	515000	-0.001742794	0.20595324	0.0159	0	0.001531863	-0.001531863
PBRX	6/15/2004	Selasa	0	360	414500	-0.001742794	0.20595324	0.00067	0	-0.001604805	0.001604805
PBRX	6/16/2004	Rabu	0	360	365000	-0.001742794	0.20595324	-0.01095	0	-0.003997982	0.003997982
PBRX	6/17/2004	Kamis	-0.01389	355	294500	-0.001742794	0.20595324	-0.0106	-0.0138889	-0.003925898	-0.009962991
PLIN	4/16/2004	Jumat	0	5900	0	0.001374089	0.144026068	0.01065	0	0.002907967	-0.002907967
PLIN	4/19/2004	Senin	0	5900	0	0.001374089	0.144026068	0.03315	0	0.006148553	-0.006148553
PLIN	4/20/2004	Selasa	0	5900	50000	0.001374089	0.144026068	0.00412	0	0.001967477	-0.001967477
PLIN	4/21/2004	Rabu	0	5900	0	0.001374089	0.144026068	-0.01201	0	-0.000355664	0.000355664
PLIN	4/22/2004	Kamis	0	5900	0	0.001374089	0.144026068	0.01369	0	0.003345806	-0.003345806
PLIN	4/23/2004	Jumat	0	5900	0	0.001374089	0.144026068	-0.00453	0	0.000721651	-0.000721651
PLIN	4/26/2004	Senin	0	5900	0	0.001374089	0.144026068	0.0079	0	0.002511895	-0.002511895
PLIN	4/27/2004	Selasa	0	5900	0	0.001374089	0.144026068	-0.00228	0	0.001333762	-0.001333762
PLIN	4/28/2004	Rabu	0	5900	50000	0.001374089	0.144026068	-0.01952	0	-0.0014373	0.0014373
PLIN	4/29/2004	Kamis	0	5900	0	0.001374089	0.144026068	-0.02314	0	-0.001958674	0.001958674
PLIN	4/30/2004	Jumat	0	5900	0	0.001374089	0.144026068	-0.00486	0	0.000674122	-0.000674122
PLIN	5/4/2004	Selasa	0	5900	0	0.001374089	0.144026068	-0.02761	0	-0.002602471	0.002602471
PLIN	5/5/2004	Rabu	0	5900	0	0.001374089	0.144026068	-0.01578	0	0.000898642	0.000898642
PLIN	5/6/2004	Kamis	0	5900	0	0.001374089	0.144026068	-0.00333	0	0.000894482	-0.000894482

PLIN	5/7/2004	Jumat	0	5900	0	0.001374089	0.144026068	-0.04897	0	0	0.001374089	0.144026068	-0.04897	0	-0.005678867	0.005678867
PLIN	5/10/2004	Senin	0	5900	0	0.001374089	0.144026068	0.01562	0	0	0.001374089	0.144026068	0.01562	0	0.003623776	-0.003623776
PLIN	5/11/2004	Selasa	0	5900	0	0.001374089	0.144026068	0.03624	0	0	0.001374089	0.144026068	0.03624	0	0.006593594	-0.006593594
PLIN	5/12/2004	Rabu	0	5900	0	0.001374089	0.144026068	-0.00692	0	0	0.001374089	0.144026068	-0.00692	0	0.000377429	-0.000377429
PLIN	5/13/2004	Kamis	0	5900	0	0.001374089	0.144026068	-0.02223	0	0	0.001374089	0.144026068	-0.02223	0	0.00182761	0.00182761
PLIN	5/14/2004	Jumat	0	5900	0	0.001374089	0.144026068	-0.07504	0	0	0.001374089	0.144026068	-0.07504	0	0.009433627	0.009433627
PLIN	5/17/2004	Senin	0	5900	0	0.001374089	0.144026068	0.01148	0	0	0.001374089	0.144026068	0.01148	0	0.003027508	-0.003027508
PNBN	5/18/2004	Selasa	0.0566	280	17379500	3.34E-06	0.9519206	0.04532	0.056603774	0	3.34E-06	0.9519206	0.04532	0.043144377	0.013459396	
PNBN	5/19/2004	Rabu	0.03571	290	19891000	3.34E-06	0.9519206	0.02566	0.035714286	0	3.34E-06	0.9519206	0.02566	0.024429618	0.011284667	
PNBN	5/21/2004	Jumat	0.01724	295	16179500	3.34E-06	0.9519206	0.01055	0.017241379	0	3.34E-06	0.9519206	0.01055	0.010046098	0.007195281	
PNBN	5/24/2004	Senin	0	295	3501000	3.34E-06	0.9519206	-0.02108	0	0	3.34E-06	0.9519206	-0.02108	-0.02006315	0.02006315	
PNBN	5/25/2004	Selasa	-0.01695	290	5067000	3.34E-06	0.9519206	0.00121	-0.01694915	0	3.34E-06	0.9519206	0.00121	0.00115516	-0.018104312	
PNBN	5/26/2004	Rabu	-0.01724	285	16248000	3.34E-06	0.9519206	0.01436	-0.01724138	0	3.34E-06	0.9519206	0.01436	0.013672916	-0.030914295	
PNBN	5/27/2004	Kamis	0	285	4264500	3.34E-06	0.9519206	0.00779	0	0	3.34E-06	0.9519206	0.00779	0.007418797	-0.007418797	
PNBN	5/28/2004	Jumat	0.01754	290	24146500	3.34E-06	0.9519206	-0.00201	0.01754386	0	3.34E-06	0.9519206	-0.00201	-0.001910025	0.019453884	
PNBN	5/31/2004	Senin	0	290	1628500	3.34E-06	0.9519206	-0.00179	0	0	3.34E-06	0.9519206	-0.00179	-0.001700602	0.001700602	
PNBN	6/1/2004	Selasa	-0.01724	285	4429000	3.34E-06	0.9519206	-0.01663	-0.01724138	0	3.34E-06	0.9519206	-0.01663	-0.015827104	-0.001414276	
PNBN	6/2/2004	Rabu	-0.01754	280	15135000	3.34E-06	0.9519206	-0.02935	-0.01754386	0	3.34E-06	0.9519206	-0.02935	-0.027935534	0.010391674	
PNBN	6/4/2004	Jumat	-0.03571	270	16458500	3.34E-06	0.9519206	0.00408	-0.03571429	0	3.34E-06	0.9519206	0.00408	0.003887172	-0.039601458	
PNBN	6/7/2004	Senin	-0.01852	265	14964500	3.34E-06	0.9519206	0.00399	-0.01851852	0	3.34E-06	0.9519206	0.00399	0.003601499	-0.022320018	
PNBN	6/8/2004	Selasa	0	265	9038500	3.34E-06	0.9519206	0.00878	0	0	3.34E-06	0.9519206	0.00878	0.008361199	-0.008361199	
PNBN	6/9/2004	Rabu	0.03774	275	36565000	3.34E-06	0.9519206	-0.0041	0.037735849	0	3.34E-06	0.9519206	-0.0041	-0.003899539	0.041635388	
PNBN	6/10/2004	Kamis	0	275	3760000	3.34E-06	0.9519206	-0.00384	0	0	3.34E-06	0.9519206	-0.00384	-0.003652039	0.003652039	
PNBN	6/11/2004	Jumat	-0.01818	270	7243500	3.34E-06	0.9519206	-0.01106	-0.01818182	0	3.34E-06	0.9519206	-0.01106	-0.010524906	-0.0076566912	
PNBN	6/14/2004	Senin	0	270	14605000	3.34E-06	0.9519206	0.0159	0	0	3.34E-06	0.9519206	0.0159	0.015138873	-0.015138873	
PNBN	6/15/2004	Selasa	0.03704	280	18412000	3.34E-06	0.9519206	0.00067	0.037037037	0	3.34E-06	0.9519206	0.00067	0.000641123	0.036395914	
PNBN	6/16/2004	Rabu	-0.01786	275	2338000	3.34E-06	0.9519206	-0.01095	-0.01785714	0	3.34E-06	0.9519206	-0.01095	-0.010420195	-0.007436948	
PNBN	6/17/2004	Kamis	-0.01818	270	8088000	3.34E-06	0.9519206	-0.0106	-0.01818182	0	3.34E-06	0.9519206	-0.0106	-0.010087023	-0.008094796	
PTBA	5/5/2004	Rabu	0	750	4170000	0.002369122	0.402456125	-0.01578	0	0	0.002369122	0.402456125	-0.01578	-0.003981636	0.003981636	
PTBA	5/6/2004	Kamis	-0.03333	725	2696500	0.002369122	0.402456125	-0.00333	-0.033333333	0	0.002369122	0.402456125	-0.00333	0.001028943	-0.034362277	
PTBA	5/7/2004	Jumat	0.03448	750	576500	0.002369122	0.402456125	-0.04897	0.034482759	0	0.002369122	0.402456125	-0.04897	-0.017339154	0.051821913	
PTBA	5/10/2004	Senin	-0.1	675	3683000	0.002369122	0.402456125	0.01562	-0.1	0	0.002369122	0.402456125	0.01562	0.008655487	-0.108655487	
PTBA	5/11/2004	Selasa	0	675	3313500	0.002369122	0.402456125	0.03624	0	0	0.002369122	0.402456125	0.03624	0.016954132	-0.016954132	
PTBA	5/12/2004	Rabu	0	675	10280500	0.002369122	0.402456125	-0.00692	0	0	0.002369122	0.402456125	-0.00692	-0.000415874	0.000415874	
PTBA	5/13/2004	Kamis	0.03704	700	7730000	0.002369122	0.402456125	-0.02223	0.037037037	0	0.002369122	0.402456125	-0.02223	-0.006577478	0.043614515	
PTBA	5/14/2004	Jumat	-0.03571	675	1941000	0.002369122	0.402456125	-0.07504	-0.03571429	0	0.002369122	0.402456125	-0.07504	-0.027831186	-0.0078831	

PTBA	5/17/2004	Senin	-0.03704	650	2517000	0.002369122	0.402456125	0.01148	-0.03703704	0.006989318	-0.044026355
PTBA	5/18/2004	Selasa	0.03846	675	1865500	0.002369122	0.402456125	0.04532	0.038461538	0.020608434	0.017853105
PTBA	5/19/2004	Rabu	0.03704	700	8128000	0.002369122	0.402456125	0.02566	0.037037037	0.012696146	0.024340891
PTBA	5/21/2004	Jumat	0	700	3625000	0.002369122	0.402456125	0.01055	0	0.006615034	-0.006615034
PTBA	5/24/2004	Senin	-0.03571	675	837000	0.002369122	0.402456125	-0.02108	-0.03571429	-0.006114653	-0.029599633
PTBA	5/25/2004	Selasa	0	675	304000	0.002369122	0.402456125	0.00121	0	0.002856094	-0.002856094
PTBA	5/26/2004	Rabu	0.07407	725	9205500	0.002369122	0.402456125	0.01436	0.074074074	0.008148392	0.065925682
PTBA	5/27/2004	Kamis	0.03448	750	496500	0.002369122	0.402456125	0.00779	0.034482759	0.005504255	0.028978503
PTBA	5/28/2004	Jumat	0	750	5142000	0.002369122	0.402456125	-0.00201	0	0.001560185	-0.001560185
PTBA	5/31/2004	Senin	0	750	311500	0.002369122	0.402456125	-0.00179	0	0.001648726	-0.001648726
PTBA	6/1/2004	Selasa	0	750	147000	0.002369122	0.402456125	-0.01663	0	-0.004323723	0.004323723
PTBA	6/2/2004	Rabu	0	750	2457500	0.002369122	0.402456125	-0.02935	0	-0.009442965	0.009442965
PTBA	6/4/2004	Jumat	0	750	1241000	0.002369122	0.402456125	0.00408	0	0.004011143	-0.004011143
SCCO	5/19/2004	Rabu	0	1025	0	-3.37161E-06	0.018886443	0.02566	0	0.000481255	-0.000481255
SCCO	5/21/2004	Jumat	0	1025	0	-3.37161E-06	0.018886443	0.01055	0	0.00019568	-0.00019568
SCCO	5/24/2004	Senin	0	1025	0	-3.37161E-06	0.018886443	-0.02108	0	-0.000401498	0.000401498
SCCO	5/25/2004	Selasa	0	1025	0	-3.37161E-06	0.018886443	0.00121	0	1.9481E-05	-1.9481E-05
SCCO	5/29/2004	Rabu	0	1025	0	-3.37161E-06	0.018886443	0.01436	0	0.000267838	-0.000267838
SCCO	5/27/2004	Kamis	0.02439	1050	5000	-3.37161E-06	0.018886443	0.00779	0.024390244	0.000143754	0.02424649
SCCO	5/28/2004	Jumat	0	1050	0	-3.37161E-06	0.018886443	-0.00201	0	-4.13334E-05	4.13334E-05
SCCO	5/31/2004	Senin	0	1050	0	-3.37161E-06	0.018886443	-0.00179	0	-3.71783E-05	3.71783E-05
SCCO	6/1/2004	Selasa	0	1050	0	-3.37161E-06	0.018886443	-0.01663	0	-0.000317453	0.000317453
SCCO	6/2/2004	Rabu	0	1050	0	-3.37161E-06	0.018886443	-0.02935	0	-0.000557689	0.000557689
SCCO	6/4/2004	Jumat	0	1050	0	-3.37161E-06	0.018886443	0.00408	0	7.36851E-05	-7.36851E-05
SCCO	6/7/2004	Senin	0	1050	0	-3.37161E-06	0.018886443	0.00399	0	7.19853E-05	-7.19853E-05
SCCO	6/8/2004	Selasa	0	1050	0	-3.37161E-06	0.018886443	0.00878	0	0.000162451	-0.000162451
SCCO	6/9/2004	Rabu	0	1050	0	-3.37161E-06	0.018886443	-0.0041	0	-8.0806E-05	8.0806E-05
SCCO	6/10/2004	Kamis	0	1050	0	-3.37161E-06	0.018886443	-0.00384	0	-7.58956E-05	7.58956E-05
SCCO	6/11/2004	Jumat	0	1050	0	-3.37161E-06	0.018886443	-0.01106	0	-0.000212256	0.000212256
SCCO	6/14/2004	Senin	0	1050	0	-3.37161E-06	0.018886443	0.0159	0	0.000296923	-0.000296923
SCCO	6/15/2004	Selasa	0	1050	0	-3.37161E-06	0.018886443	0.00067	0	9.28231E-06	-9.28231E-06
SCCO	6/16/2004	Rabu	0	1050	0	-3.37161E-06	0.018886443	-0.01095	0	-0.000210178	0.000210178
SCCO	6/17/2004	Kamis	0	1050	0	-3.37161E-06	0.018886443	-0.0106	0	-0.000203568	0.000203568
SCCO	6/18/2004	Jumat	0	1050	0	-3.37161E-06	0.018886443	-0.00448	0	-8.79829E-05	8.79829E-05
SMDR	5/7/2004	Jumat	0	2600	0	-0.001437599	0.202132399	-0.04897	0	-0.011336023	0.011336023
SMDR	5/10/2004	Senin	0	2600	0	-0.001437599	0.202132399	0.01562	0	0.001719709	-0.001719709

SMDR	5/11/2004	Selasa	0	2600	0	-0.001437599	0.202132399	0.03624	0	0.005887679	-0.005887679
SMDR	5/12/2004	Rabu	0	2600	0	-0.001437599	0.202132399	-0.00692	0	-0.002836355	0.002836355
SMDR	5/13/2004	Kamis	0	2600	0	-0.001437599	0.202132399	-0.02223	0	-0.005931003	0.005931003
SMDR	5/14/2004	Jumat	0	2600	0	-0.001437599	0.202132399	-0.07504	0	-0.016605615	0.016605615
SMDR	5/17/2004	Senin	0	2600	0	-0.001437599	0.202132399	0.01148	0	0.000882881	-0.000882881
SMDR	5/18/2004	Selasa	0	2600	0	-0.001437599	0.202132399	0.04532	0	0.007723041	-0.007723041
SMDR	5/19/2004	Rabu	0	2600	0	-0.001437599	0.202132399	0.02566	0	0.003749118	-0.003749118
SMDR	5/21/2004	Jumat	0	2600	0	-0.001437599	0.202132399	0.01055	0	0.000694898	-0.000694898
SMDR	5/24/2004	Senin	0	2600	0	-0.001437599	0.202132399	-0.02108	0	-0.00569855	0.00569855
SMDR	5/25/2004	Selasa	0	2600	0	-0.001437599	0.202132399	0.00121	0	-0.001193019	0.001193019
SMDR	5/26/2004	Rabu	8500	2400	-0.07692	-0.001437599	0.202132399	0.01436	-0.07692308	0.001465022	-0.001465022
SMDR	5/27/2004	Kamis	5000	2100	-0.125	-0.001437599	0.202132399	0.00779	-0.125	0.000137012	-0.000137012
SMDR	5/28/2004	Jumat	0	2100	0	-0.001437599	0.202132399	-0.00201	0	-0.001843885	0.001843885
SMDR	5/31/2004	Senin	7500	2200	0.04762	-0.001437599	0.202132399	-0.00179	0.047619048	-0.001799416	0.001799416
SMDR	6/1/2004	Selasa	0	2200	0	-0.001437599	0.202132399	-0.01663	0	-0.004799061	0.004799061
SMDR	6/2/2004	Rabu	0	2200	0	-0.001437599	0.202132399	-0.02935	0	-0.007370185	0.007370185
SMDR	6/4/2004	Jumat	0	2200	0	-0.001437599	0.202132399	0.00408	0	-0.000612899	0.000612899
SMDR	6/7/2004	Senin	0	2200	0	-0.001437599	0.202132399	0.00399	0	-0.000631091	0.000631091
SMDR	6/8/2004	Selasa	0	2200	0	-0.001437599	0.202132399	0.00878	0	0.000337123	-0.000337123
TCID	4/2/2004	Jumat	2500	2800	0.01818	-0.000422005	0.559217423	0.02784	0.018181818	0.015146609	-0.015146609
TCID	4/6/2004	Selasa	7000	2750	-0.01786	-0.000422005	0.559217423	0.0037	-0.01785714	0.0016471	-0.0016471
TCID	4/7/2004	Rabu	5000	2775	0.00909	-0.000422005	0.559217423	0.00674	0.009090909	0.003347121	-0.003347121
TCID	4/8/2004	Kamis	2500	2850	0.02703	-0.000422005	0.559217423	-0.01514	0.027027027	-0.008888556	0.008888556
TCID	4/12/2004	Senin	0	2850	0	-0.000422005	0.559217423	0.00511	0	0.002435597	-0.002435597
TCID	4/13/2004	Selasa	15000	2900	0.01754	-0.000422005	0.559217423	0.0081	0.01754386	0.004107657	-0.004107657
TCID	4/14/2004	Rabu	0	2900	0	-0.000422005	0.559217423	-0.00643	0	-0.004017773	0.004017773
TCID	4/15/2004	Kamis	0	2900	0	-0.000422005	0.559217423	0.00464	0	0.002172764	-0.002172764
TCID	4/16/2004	Jumat	33000	2950	0.01724	-0.000422005	0.559217423	0.01065	0.017241379	0.005533661	-0.005533661
TCID	4/19/2004	Senin	0	2950	0	-0.000422005	0.559217423	0.03315	0	0.018116053	-0.018116053
TCID	4/20/2004	Selasa	45000	2975	0.00847	-0.000422005	0.559217423	0.00412	0.008474576	0.001881971	-0.001881971
TCID	4/21/2004	Rabu	0	2975	0	-0.000422005	0.559217423	-0.01201	0	-0.007138206	0.007138206
TCID	4/22/2004	Kamis	2500	2975	0	-0.000422005	0.559217423	0.01369	0	0.007233682	-0.007233682
TCID	4/23/2004	Jumat	40000	2950	-0.0084	-0.000422005	0.559217423	-0.00453	-0.00840336	-0.002955259	0.002955259
TCID	4/26/2004	Senin	0	2950	0	-0.000422005	0.559217423	0.0079	0	0.003995813	-0.003995813
TCID	4/27/2004	Selasa	0	2950	0	-0.000422005	0.559217423	-0.00028	0	-0.000578585	0.000578585
TCID	4/28/2004	Rabu	15500	2925	-0.00847	-0.000422005	0.559217423	-0.01952	-0.00847458	-0.011337929	0.011337929

TCID	4/29/2004	Kamis	0	2925	2000	-0.000422005	0.559217423	-0.02314	0	-0.013362296	0.013362296
TCID	4/30/2004	Jumat	0	2925	0	-0.000422005	0.559217423	-0.00486	0	-0.003139801	0.003139801
TCID	5/4/2004	Selasa	-0.03419	2825	11000	-0.000422005	0.559217423	-0.02761	-0.03418803	-0.015861998	-0.018326037
TCID	5/5/2004	Rabu	-0.00885	2800	12500	-0.000422005	0.559217423	-0.01578	-0.00884956	-0.009246455	0.000396898
TGKA	4/2/2004	Jumat	0	3250	0	2.14867E-06	-0.0013731	0.02784	0	-3.60784E-05	3.60784E-05
TGKA	4/6/2004	Selasa	0	3250	0	2.14867E-06	-0.0013731	0.0037	0	-2.93179E-06	2.93179E-06
TGKA	4/7/2004	Rabu	0	3250	0	2.14867E-06	-0.0013731	0.00674	0	-7.10602E-06	7.10602E-06
TGKA	4/8/2004	Kamis	0	3250	0	2.14867E-06	-0.0013731	-0.01514	0	2.29374E-05	-2.29374E-05
TGKA	4/12/2004	Senin	0	3250	0	2.14867E-06	-0.0013731	0.00511	0	-4.86787E-06	4.86787E-06
TGKA	4/13/2004	Selasa	0	3250	0	2.14867E-06	-0.0013731	0.0081	0	-8.97343E-06	8.97343E-06
TGKA	4/14/2004	Rabu	0	3250	0	2.14867E-06	-0.0013731	-0.00643	0	1.09777E-05	-1.09777E-05
TGKA	4/15/2004	Kamis	0	3250	0	2.14867E-06	-0.0013731	0.00464	0	-4.22251E-06	4.22251E-06
TGKA	4/16/2004	Jumat	0	3250	0	2.14867E-06	-0.0013731	0.01065	0	-1.24748E-05	1.24748E-05
TGKA	4/19/2004	Senin	0	3250	0	2.14867E-06	-0.0013731	0.03315	0	-4.33696E-05	4.33696E-05
TGKA	4/20/2004	Selasa	0	3250	0	2.14867E-06	-0.0013731	0.00412	0	-3.5085E-06	3.5085E-06
TGKA	4/21/2004	Rabu	0.04615	3400	1500	2.14867E-06	-0.0013731	-0.01201	0.046153846	1.86396E-05	0.046135207
TGKA	4/22/2004	Kamis	0	3400	0	2.14867E-06	-0.0013731	0.01369	0	-1.66491E-05	1.66491E-05
TGKA	4/23/2004	Jumat	0	3400	0	2.14867E-06	-0.0013731	-0.00453	0	8.36882E-06	-8.36882E-06
TGKA	4/26/2004	Senin	0	3400	0	2.14867E-06	-0.0013731	0.0079	0	-8.69881E-06	8.69881E-06
TGKA	4/27/2004	Selasa	0	3400	0	2.14867E-06	-0.0013731	-0.00028	0	2.53314E-06	-2.53314E-06
TGKA	4/28/2004	Rabu	0	3400	0	2.14867E-06	-0.0013731	-0.01952	0	2.89516E-05	-2.89516E-05
TGKA	4/29/2004	Kamis	0	3400	0	2.14867E-06	-0.0013731	-0.02314	0	3.39222E-05	-3.39222E-05
TGKA	4/30/2004	Jumat	0	3400	0	2.14867E-06	-0.0013731	-0.00486	0	8.82194E-06	-8.82194E-06
TGKA	5/4/2004	Selasa	0	3400	0	2.14867E-06	-0.0013731	-0.02761	0	4.006E-05	-4.006E-05
TINS	4/1/2004	Kamis	0	2350	1489500	0.004598107	0.015256639	0.01762	0	2.38162E-05	-2.38162E-05
TINS	4/2/2004	Jumat	0.08511	2550	10512000	0.004598107	0.015256639	0.02784	0.085103383	0.004866929	-0.004866929
TINS	4/6/2004	Selasa	-0.0098	2525	5766000	0.004598107	0.015256639	0.0037	-0.00980392	0.005022852	0.080083531
TINS	4/7/2004	Rabu	0	2525	2389000	0.004598107	0.015256639	0.00674	0	0.004654557	-0.014458478
TINS	4/8/2004	Kamis	-0.0099	2500	1035500	0.004598107	0.015256639	-0.01514	-0.00990099	0.004700937	-0.004700937
TINS	4/12/2004	Senin	-0.01	2475	1203000	0.004598107	0.015256639	0.00511	-0.01	0.004367122	-0.014268112
TINS	4/13/2004	Selasa	0	2475	392000	0.004598107	0.015256639	0.0081	0	0.004676068	-0.014676068
TINS	4/14/2004	Rabu	0	2475	1100500	0.004598107	0.015256639	-0.00643	0	0.004721686	-0.004721686
TINS	4/19/2004	Kamis	0.0101	2500	8153500	0.004598107	0.015256639	0.00464	0.01010101	0.004500007	-0.004500007
TINS	4/16/2004	Jumat	-0.02	2450	2089500	0.004598107	0.015256639	0.01065	-0.02	0.004638880	0.005432112
TINS	4/19/2004	Senin	-0.0102	2425	824500	0.004598107	0.015256639	0.03315	-0.01020408	0.00476059	-0.02476059
TINS										0.005103865	-0.015307946

TINS	4/20/2004	Selasa	0.02062	2475	5235000	0.004598107	0.015256639	0.00412	0.020619557	0.004660964	0.015957592
TINS	4/21/2004	Rabu	-0.0101	2450	3846500	0.004598107	0.015256639	-0.01201	-0.01010101	0.004414875	-0.014515885
TINS	4/22/2004	Kamis	-0.0102	2425	816000	0.004598107	0.015256639	0.01369	-0.01020408	0.00480697	-0.015011052
TINS	4/23/2004	Jumat	0.01031	2450	986500	0.004598107	0.015256639	-0.00453	0.010309278	0.004528994	0.005780284
TINS	4/26/2004	Senin	-0.0102	2475	480000	0.004598107	0.015256639	0.0079	0.010204082	0.004718635	0.005485447
TINS	4/27/2004	Selasa	0	2475	1891000	0.004598107	0.015256639	-0.00028	0	0.004593835	-0.004593835
TINS	4/28/2004	Rabu	0	2475	2793000	0.004598107	0.015256639	-0.01952	0	0.004300297	-0.004300297
TINS	4/29/2004	Kamis	-0.0303	2400	2152000	0.004598107	0.015256639	-0.02314	-0.03030303	0.004245068	-0.034548099
TINS	4/30/2004	Jumat	-0.03125	2325	3573500	0.004598107	0.015256639	-0.00486	-0.03125	0.00452396	-0.03577396
TINS	5/4/2004	Selasa	-0.05376	2200	1021000	0.004598107	0.015256639	-0.02761	-0.05376344	0.004176871	-0.057940312
TRIM	5/14/2004	Jumat	-0.03571	135	16335000	0.006678108	1.831760849	-0.07504	-0.03571429	-0.130777227	0.095062941
TRIM	5/17/2004	Senin	-0.07407	125	28266500	0.006678108	1.831760849	0.01148	-0.07407407	0.027706722	-0.101780796
TRIM	5/18/2004	Selasa	0	125	17829000	0.006678108	1.831760849	0.04532	0	0.089693509	-0.089693509
TRIM	5/19/2004	Rabu	0.04	130	7395500	0.006678108	1.831760849	0.02566	0.04	0.053681091	-0.013681091
TRIM	5/21/2004	Jumat	0.03846	135	11497500	0.006678108	1.831760849	0.01055	0.038461538	0.026003185	0.012458854
TRIM	5/24/2004	Senin	0	135	5238000	0.006678108	1.831760849	-0.02108	0	-0.031935411	0.031935411
TRIM	5/25/2004	Selasa	-0.03704	130	7340000	0.006678108	1.831760849	0.00121	-0.03703704	0.008894538	-0.045931575
TRIM	5/26/2004	Rabu	0	130	13315000	0.006678108	1.831760849	0.01436	0	0.032982193	-0.032982193
TRIM	5/27/2004	Kamis	0	130	4124000	0.006678108	1.831760849	0.00779	0	0.020947525	-0.020947525
TRIM	5/28/2004	Jumat	0.03846	135	512500	0.006678108	1.831760849	-0.00201	0.038461538	0.002996268	0.03546527
TRIM	5/31/2004	Senin	-0.03704	130	3070500	0.006678108	1.831760849	-0.00179	-0.03703704	0.003399256	-0.040436293
TRIM	6/1/2004	Selasa	0	130	205500	0.006678108	1.831760849	-0.01663	0	-0.023784075	0.023784075
TRIM	6/2/2004	Rabu	0	130	2219000	0.006678108	1.831760849	-0.02935	0	-0.047084073	0.047084073
TRIM	6/4/2004	Jumat	0	130	5349500	0.006678108	1.831760849	0.00408	0	0.014151692	-0.014151692
TRIM	6/7/2004	Senin	0	130	22893500	0.006678108	1.831760849	0.00399	0	0.013986833	-0.013986833
TRIM	6/8/2004	Selasa	0	130	13395000	0.006678108	1.831760849	0.00878	0	0.022760968	-0.022760968
TRIM	6/9/2004	Rabu	0	130	9072000	0.006678108	1.831760849	-0.0041	0	-0.000832112	0.000832112
TRIM	6/10/2004	Kamis	0.03846	135	14069500	0.006678108	1.831760849	-0.00384	0.038461538	-0.000355854	0.038817393
TRIM	6/11/2004	Jumat	-0.03704	130	1293000	0.006678108	1.831760849	-0.01106	-0.03703704	-0.013581167	-0.02345587
TRIM	6/14/2004	Senin	0	130	3220500	0.006678108	1.831760849	0.0159	0	0.035803105	-0.035803105
TRIM	6/15/2004	Selasa	0	130	10802500	0.006678108	1.831760849	0.00067	0	0.007905387	-0.007905387
TSPC	1/30/2004	Jumat	-0.0084	5900	47500	0.000339452	0.368707955	-0.00884	-0.00840336	-0.002919926	-0.005483435
TSPC	2/3/2004	Selasa	-0.01695	5800	339500	0.000339452	0.368707955	-0.03003	-0.01694915	-0.010732848	-0.006216305
TSPC	2/4/2004	Rabu	0.02586	5950	376000	0.000339452	0.368707955	-0.00006	0.025862069	0.00031733	0.025544739
TSPC	2/5/2004	Kamis	0.0084	6000	843500	0.000339452	0.368707955	0.00848	0.008403361	0.003466096	0.004937266
TSPC	2/6/2004	Jumat	-0.00833	5950	510000	0.000339452	0.368707955	0.03049	-0.00833333	0.011581358	-0.019914691

TSPC	2/9/2004	Senin	0.0084	6000	214500	0.000339452	0.368707955	0.01098	0.008403361	0.004387866	0.004015496
TSPC	2/10/2004	Selasa	0	6000	383000	0.000339452	0.368707955	-0.00063	0	0.000107166	-0.000107166
TSPC	2/11/2004	Rabu	0	6000	495500	0.000339452	0.368707955	0.00394	0	0.001792162	-0.001792162
TSPC	2/12/2004	Kamis	0	6000	183000	0.000339452	0.368707955	-0.00482	0	-0.00143772	0.00143772
TSPC	2/13/2004	Jumat	0	6000	389500	0.000339452	0.368707955	0.00921	0	0.003735252	-0.003735252
TSPC	2/16/2004	Senin	0.029	6150	1297000	0.000339452	0.368707955	0.00499	0.025	0.002179305	0.022820695
TSPC	2/17/2004	Selasa	0	6150	416000	0.000339452	0.368707955	0.01146	0	0.004564845	-0.004564845
TSPC	2/18/2004	Rabu	0.00813	6200	269000	0.000339452	0.368707955	0.00449	0.008130081	0.001994951	0.00613513
TSPC	2/19/2004	Kamis	0	6200	11500	0.000339452	0.368707955	0.00638	0	0.002691809	-0.002691809
TSPC	2/20/2004	Jumat	-0.01613	6100	154500	0.000339452	0.368707955	-0.01726	-0.01612903	-0.006024447	-0.010104585
TSPC	2/24/2004	Selasa	-0.01639	6000	140500	0.000339452	0.368707955	-0.00474	-0.01639344	-0.001408224	-0.014985219
TSPC	2/25/2004	Rabu	0	6000	181500	0.000339452	0.368707955	-0.00133	0	-0.000150929	0.000150929
TSPC	2/26/2004	Kamis	0	6000	352000	0.000339452	0.368707955	-0.01925	0	-0.006758176	0.006758176
TSPC	2/27/2004	Jumat	-0.01667	5900	238000	0.000339452	0.368707955	-0.00273	-0.01666667	-0.000667121	-0.015999546
TSPC	3/1/2004	Senin	0	5900	398500	0.000339452	0.368707955	0.02732	0	0.010412553	-0.010412553
TSPC	3/2/2004	Selasa	0.00847	5950	571500	0.000339452	0.368707955	-0.00374	0.008474576	-0.001039516	0.009514092
TURI	5/4/2004	Selasa	0.02899	355	400000	-0.000740694	0.796968856	-0.02761	0.028985507	-0.022745004	0.027401369
TURI	5/5/2004	Rabu	0.01408	360	997500	-0.000740694	0.796968856	-0.01578	0.014084507	-0.013316862	0.024383178
TURI	5/6/2004	Kamis	-0.02778	350	600000	-0.000740694	0.796968856	-0.00333	-0.027777778	-0.0033946	0.025482544
TURI	5/7/2004	Jumat	-0.01429	345	55000	-0.000740694	0.796968856	-0.04897	-0.01428571	-0.039768259	0.040693467
TURI	5/10/2004	Senin	-0.02899	335	667500	-0.000740694	0.796968856	0.01562	-0.02898551	0.01170796	0.016634662
TURI	5/11/2004	Selasa	0.04478	350	2510000	-0.000740694	0.796968856	0.03624	0.044776119	0.028141458	0.020541432
TURI	5/12/2004	Rabu	0.01429	355	867500	-0.000740694	0.796968856	-0.00692	0.014285714	-0.006255718	0.004372804
TURI	5/13/2004	Kamis	-0.01408	350	1942500	-0.000740694	0.796968856	-0.02223	-0.01408451	-0.018457311	0.017688094
TURI	5/14/2004	Jumat	-0.04286	335	420000	-0.000740694	0.796968856	-0.07504	-0.04285714	-0.060545237	0.068110001
TURI	5/17/2004	Senin	-0.0597	315	1840000	-0.000740694	0.796968856	0.01148	-0.05970149	0.008408509	-0.02241113
TURI	5/18/2004	Selasa	0.04762	330	1207500	-0.000740694	0.796968856	0.04532	0.047619048	0.035377935	0.025745018
TURI	5/19/2004	Rabu	0.04545	345	1065500	-0.000740694	0.796968856	0.02566	0.045454545	0.019709527	-0.036652835
TURI	5/21/2004	Jumat	-0.02899	335	197500	-0.000740694	0.796968856	0.01055	-0.02898551	0.007667328	0.047391543
TURI	5/24/2004	Senin	0.02985	345	186000	-0.000740694	0.796968856	-0.02108	0.029850746	-0.017540797	-0.000223639
TURI	5/25/2004	Selasa	0	345	0	-0.000740694	0.796968856	0.00121	0	0.000223639	-0.025196533
TURI	5/26/2004	Rabu	-0.01449	340	700000	-0.000740694	0.796968856	0.01436	-0.01449275	0.010703779	-0.005467694
TURI	5/27/2004	Kamis	0	340	503500	-0.000740694	0.796968856	0.00779	0	0.005467694	0.002342601
TURI	5/28/2004	Jumat	0	340	752500	-0.000740694	0.796968856	-0.00201	0	-0.002342601	-0.027244497
TURI	5/31/2004	Senin	-0.02941	330	100000	-0.000740694	0.796968856	-0.00179	-0.02941176	-0.002167268	-0.001157229
TURI	6/1/2004	Selasa	-0.01515	325	100000	-0.000740694	0.796968856	-0.01663	-0.01515152	-0.013994286	

TURI	6/2/2004	Rabu	0.06154	345	9000	-0.000740694	0.796988856	-0.02935	0.061538462	-0.02413173	0.085670191
UNVR	1/9/2004	Jumat	0.02797	3675	4738000	-0.004754559	-0.4168166	0.0313	0.027972028	-0.017800918	0.045772946
UNVR	1/12/2004	Senin	-0.01361	3625	311000	-0.004754559	-0.4168166	-0.01484	-0.01360544	0.001431	-0.015036442
UNVR	1/13/2004	Selasa	-0.01379	3575	678000	-0.004754559	-0.4168166	0.00086	-0.0137931	-0.005113021	-0.008680083
UNVR	1/14/2004	Rabu	0.02098	3650	884000	-0.004754559	-0.4168166	0.01806	0.020979021	-0.012282266	0.033261287
UNVR	1/15/2004	Kamis	0.0274	3750	4588500	-0.004754559	-0.4168166	0.00911	0.02739726	-0.008551758	0.035949018
UNVR	1/16/2004	Jumat	0.03333	3875	4021000	-0.004754559	-0.4168166	0.00901	0.033333333	-0.008510076	0.041843409
UNVR	1/19/2004	Senin	-0.0129	3825	850500	-0.004754559	-0.4168166	-0.005	-0.01290323	-0.002670476	-0.01023275
UNVR	1/20/2004	Selasa	0	3825	436000	-0.004754559	-0.4168166	0.00867	0	-0.008368358	0.008368358
UNVR	1/21/2004	Rabu	-0.01961	3750	548500	-0.004754559	-0.4168166	0.00411	-0.01960784	-0.006467675	-0.013140168
UNVR	1/23/2004	Jumat	0.02667	3650	1001500	-0.004754559	-0.4168166	0.01234	0.026666667	-0.009898075	0.036564742
UNVR	1/26/2004	Senin	0.01299	3900	3694000	-0.004754559	-0.4168166	0.00127	0.012987013	-0.005283916	0.018270929
UNVR	1/27/2004	Selasa	-0.02564	3800	1886000	-0.004754559	-0.4168166	-0.01827	-0.02564103	0.002860681	-0.028501706
UNVR	1/28/2004	Rabu	-0.01316	3750	2111500	-0.004754559	-0.4168166	-0.00697	-0.01315789	-0.001849347	-0.011308548
UNVR	1/29/2004	Kamis	0.00667	3775	926000	-0.004754559	-0.4168166	-0.00973	0.006666667	-0.000698933	0.0073656
UNVR	1/30/2004	Jumat	0.01325	3825	938000	-0.004754559	-0.4168166	-0.00884	0.013245033	-0.0010699	0.014314933
UNVR	2/3/2004	Selasa	-0.02614	3725	1185000	-0.004754559	-0.4168166	-0.03003	-0.02614379	0.007762444	-0.033906235
UNVR	2/4/2004	Rabu	-0.00671	3700	1999500	-0.004754559	-0.4168166	-0.00006	-0.00671141	-0.00472955	-0.00198186
UNVR	2/5/2004	Kamis	0.02703	3800	1649000	-0.004754559	-0.4168166	0.00848	0.027027027	-0.008289163	0.03531619
UNVR	2/6/2004	Jumat	0.01316	3850	728000	-0.004754559	-0.4168166	0.03049	0.013157895	-0.017463297	0.030621191
UNVR	2/9/2004	Senin	-0.00649	3825	1362500	-0.004754559	-0.4168166	0.01098	-0.00649351	-0.009331205	0.002837698
UNVR	2/10/2004	Selasa	0	3825	312500	-0.004754559	-0.4168166	-0.00063	0	-0.004491964	0.004491964