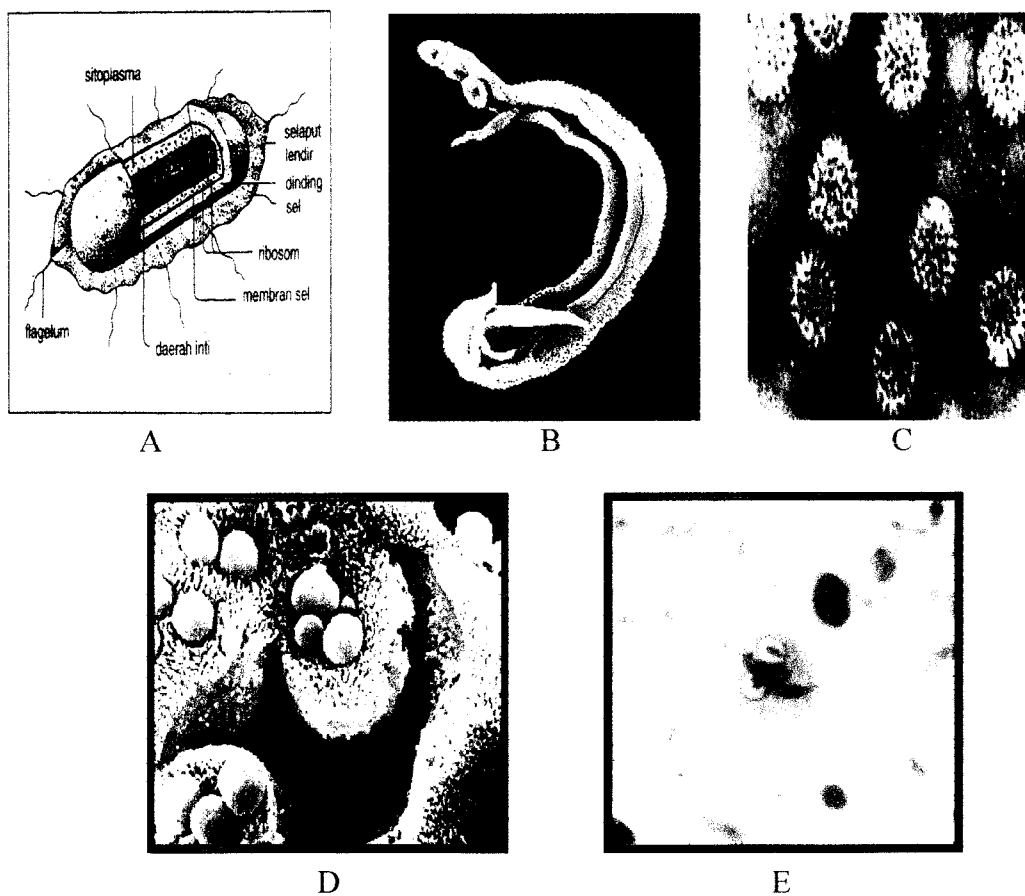


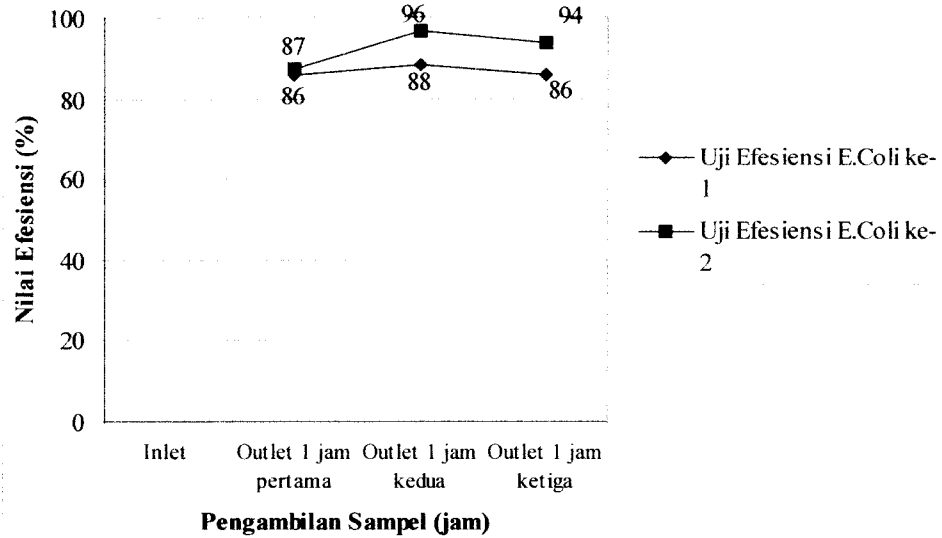
- 1 *E.Coli dan fecal Coli* 95 -100 % (Gambar A)
- 2 *Schistosoma* 100 % (Gambar B)
- 3 *Enteric Viruses* 99.99 % (Gambar C)
- 4 *Gyptosporidium* 99.99 % (Gambar D)
- 5 *Giardia* 99.99 % (Gambar D)

Adapun bakteri –bakteri tersebut dapat terlihat pada gambar dibawah ini:



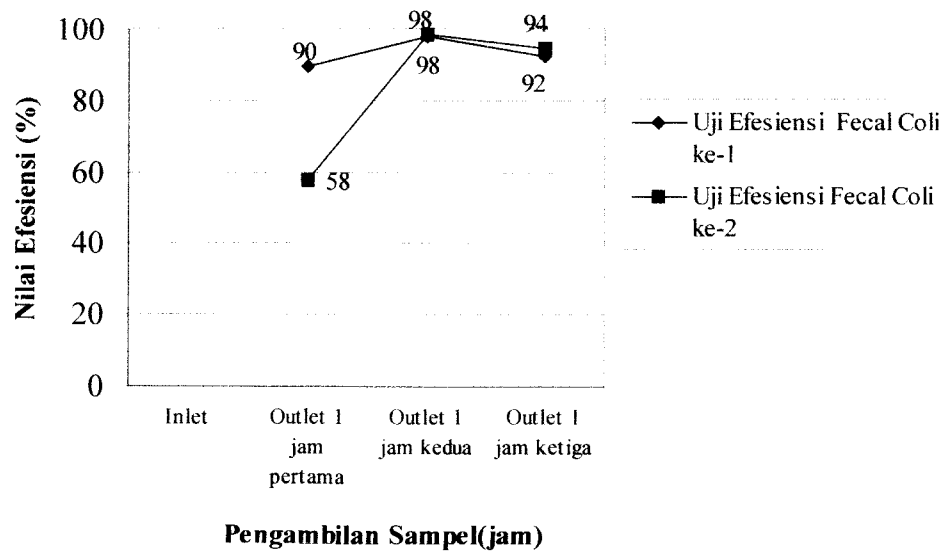
Gambar 2.4 Bakteri – bakteri yang dapat di hilangkan *Biosand Filter*
Sumber : Basu & Cleary, 2004

Efisiensi E.Coli variasi ketinggian media 60:5:5 cm



Gambar 4.12 Nilai efisiensi *E.Coli* variasi ketinggian media 60:5:5 cm

Efisiensi Fecal Coli variasi ketinggian media 60:5:5 cm



Gambar 4.13 Nilai efisiensi *Fecal Coli* variasi ketinggian media 60:5:5 cm