
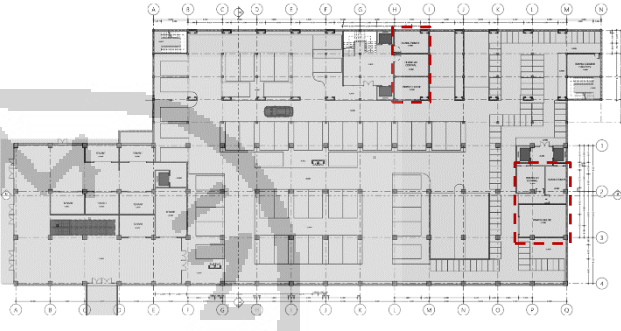
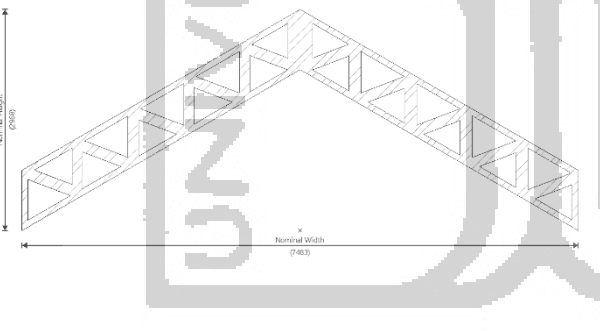
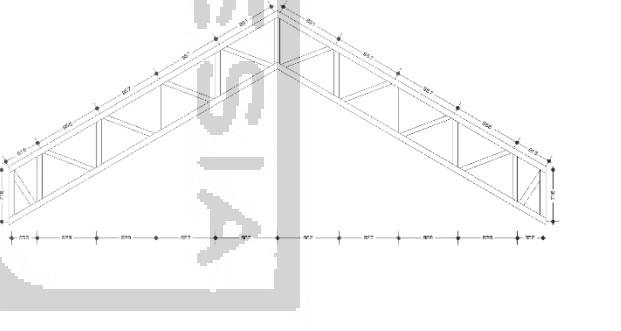


BAB VI

EVALUASI DESAIN

No.	Sebelum Evaluasi	Setelah Evaluasi
1	 <p>Pada denah lantai basement, ruang-ruang MEE seperti Power House, ruang pompa, dan ruang AC central dijadikan satu ruangan.</p>	 <p>Ruang MEE menjadi terpisah berdasarkan fungsi bangunannya. Sehingga skema infrastrukturnya pun berubah.</p>
2	 <p>Rangka atap sebelum evaluasi memiliki ketebalan panel yang lebih besar.</p>	 <p>Rangka atap dibuat dengan ketebalan panel 80 mm.</p>

Tabel 6. 1 Evaluasi Desain

Sumber: Dokumen Pribadi