




Lampiran 1 Gambar Susunan Variasi *Baffle blocks*



Gambar L-1.1 Variasi 1 dan 2



Gambar L-1.2 Variasi 3 dan 4



Gambar L-1.3 Variasi 5 dan 6



Gambar L-1.4 Variasi 7 dan 8



Gambar L-1.5 Variasi 9

UNIVERSITAS INDONESIA

Lampiran 2 Foto Alat Pengujian



Gambar L-2.1 *circulating flume*



Gambar L-2.2 Kolam Penampungan Akhir *Flume*



Gambar L-2.3 Aliran *Flume*



Gambar L-2.4 Terjunan *flume*


Lampiran 3 Proses pengambilan data




Gambar L-3.1 Pengaliran Air



Gambar L-3.2 Pengamatan Waktu Penampungan Dan Tinggi Muka Air Di Kolam Penampungan



Gambar L-3.3 Pengamatan Aliran Air



Gambar L-3.4 Pengukuran Tinggi Aliran



Gambar L-3.5 Pompa Pembuangan Air