

**KARAKTERISTIK PERUSAHAAN
DAN METODE ESTIMASI TOBIN'S Q**



SKRIPSI

Oleh :

Nama : Nita Merlianawati
Nomor Mahasiswa : 00312018

**FAKULTAS EKONOMI
UNIVERSITAS ISLAM INDONESIA
YOGYAKARTA
2004**

**KARAKTERISTIK PERUSAHAAN
DAN METODE ESTIMASI TOBIN'S Q**

SKRIPSI

disusun dan diajukan untuk memenuhi sebagai salah satu syarat untuk mencapai
derajat Sarjana Strata-1 Jurusan Akuntansi
pada Fakultas Ekonomi UII

Oleh :

Nama : Nita Merlianawati
No. Mahasiswa : 00312018

**FAKULTAS EKONOMI
UNIVERSITAS ISLAM INDONESIA
YOGYAKARTA
2004**

PERNYATAAN BEBAS PLAGIARISME

“ Dengan ini saya menyatakan bahwa dalam skripsi ini tidak terdapat karya yang pernah diajukan untuk memperoleh gelar kesarjanaan di suatu perguruan tinggi, dan sepanjang pengetahuan saya juga tidak terdapat karya atau pendapat yang pernah ditulis atau diterbitkan oleh orang lain, kecuali yang secara tertulis diacu dalam naskah ini dan disebutkan dalam referensi. Dan apabila dikemudian hari terbukti bahwa pernyataan ini tidak benar maka saya sanggup menerima hukuman/sangsi apapun sesuai peraturan yang berlaku.”

Yogyakarta,.....2004

Penyusun,

Materai

(Nita Merlianawati)

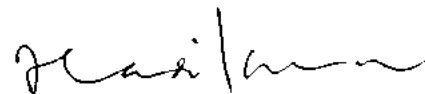
KARAKTERISTIK PERUSAHAAN DAN METODE ESTIMASI TOBIN'S Q

Hasil Penelitian

diajukan oleh

Nama : Nita Merlianawati
Nomor Mahasiswa : 00312018
Jurusan : Akuntansi

Telah disetujui oleh Dosen Pembimbing
Pada tanggal 20 Desember 2003
Dosen Pembimbing,



(Drs. Hadri Kusuma, MBA, Ph.D)

BERITA ACARA UJIAN SKRIPSI

SKRIPSI BERJUDUL

KARAKTERISTIK PERUSAHAAN DAN METODE ESTIMASI TOBIN'S Q

Di susun Oleh: NITA MERLIANAWATI

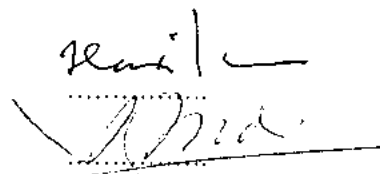
Nomor mahasiswa: 00312018

Telah dipertahankan di depan Tim Penguji dan dinyatakan **LULUS**

Pada tanggal : 15 Januari 2004

Penguji/Pembimbing Skripsi : DR. HADRI KUSUMA, MBA

Penguji : DRS. SUGENG INDARDI, MBA




Mengetahui

Dekan Fakultas Ekonomi

Universitas Islam Indonesia




Drs. H. Suwarsono, MA

MOTTO

- ❖ ' *Sesungguhnya sesudah kesulitan itu ada kemudahan, maka apabila kamu telah selesai (dari suatu urusan), kerjakanlah dengan sungguh-sungguh (urusan) yang lain.*
“(Qs. Alam Nasfirah: 6 - 7).
- ❖ *“ ilmu lebih baik dari pada harta, ilmu menjaga engkau dan engkau menjaga harta. Ilmu menghukum dan harta terhukum. Harta berkurang apabila dibelanjakan dan ilmu bertambah dengan disebarakan.” (Ali bin Abi Thalib ra).*
- ❖ *Bermimpilah apa yang ingin kita impikan, raihlah apa yang ingin kita gapai. Pergilah kemanapun yang ingin kita pergi dan jadilah sesuai dengan yang kita cita-citakan karena kita hanya hidup sekali dengan satu kali kesempatan untuk melakukan apa yang kita inginkan.*

PERSEMBAHAN

Ku persembahkan skripsiku ini untuk:

- ❖ *Papa dan Mamaku tercinta atas doa dan dorongannya..*
- ❖ *Adik-adikku tersayang Deny, Ikal, Robi.*
- ❖ *Aku dan masa depanku.*

KATA PENGANTAR
Bismillahirrahmanirrahim

Assalamu'allaikum Wr.Wb.

Syukur Alhamdulillah penulis panjatkan atas kehadiran Allah SWT yang telah melimpahkan segala rahmat, taufik, dan hidayahNya sehingga penulis mampu menyelesaikan skripsi yang berjudul " KARAKTERISTIK PERUSAHAAN DAN METODE ESTIMASI TOBIN'S Q". Penyusunan tugas akhir ini adalah sebagai syarat untuk memperoleh gelar Sarjana Strata Satu Jurusan Akuntansi, Fakultas Ekonomi, Universitas Islam Indonesia, Yogyakarta.

Penulis menyadari bahwa penulisan skripsi ini jauh dari sempurna oleh karena itu, penulis membuka ruang selebar-lebarnya untuk kritik dan saran yang bersifat membangun demi kesempurnaan karya ilmiah ini. Mengingat keterbatasan kemampuan penulis dan menyadari sepenuhnya apa yang telah dicapai ini tidak terlepas dari bantuan berbagai pihak. Untuk itu penulis mengucapkan terima kasih yang sebesar-besarnya kepada :

1. Bapak Drs. Suwarsono Muhammad MA, selaku Dekan Fakultas Ekonomi Universitas Islam Indonesia.
2. Bapak Drs. Hadri Kusuma, MBA, selaku Dosen Pembimbing yang telah memberikan petunjuk, saran, bimbingan , dorongan dan motivasi hingga terselesaikannya skripsi ini. Thank's atas gembelengannya, semua ini membuat saya tegar dan lebih terpacu.

3. Bapak dan Ibu dosen fakultas Ekonomi Universitas Islam Indonesia yang telah memberikan ilmu pengetahuan selama belajar di Fakultas Ekonomi.
4. Papa dan Mamaku tercinta atas semua doa dan nasehatnya.
5. Adik-adikku tersayang Deni, Ikal, Robi(Bontotsuni) kalian membuat hidupku lebih hidup.
6. Teman-teman KAP. HDN buat pengertian sering bolos kerjanya, khususnya buat bapak Drs. Hadiono, Akt makasih buat dispensasi waktu selama pembuatan skripsi ini.
7. Sahabat-sahabatku dari semester satu Ida, Britlan, Yudit, Aning, Ayu, Rea, Vira thank's buat canda, tawa kalian membuat kuliah "ga ada matinya". Goodluck friends!!!
8. Teman-teman seperjuangan Yana, Emi, Fitri, Ilyas, Laras, Wida, Lisa, Tanti, Kamal, Tio, Dewi, Erwin, Fina, Sita, Dian, dan semua teman-temenku yang ga bisa disebutkan satu persatu. "Sampai ketemu nanti di Wisuda".
9. Mbak Emi dan Mbak Tatik jangan judes-judes ya, tapi thank's lo buat datanya.
10. Terakhir buat sang waktu yang memberikan banyak kesempatan dan pengalaman baru serta buat semua masa lalu yang indah.

Yogyakarta, Desember 2003
Penulis

Nita Merlianawati

DAFTAR ISI

Halaman Judul	i
Pernyataan Bebas Plagiarisme.....	ii
Halaman Pengesahan.....	iii
Berita Acara Skripsi.....	iv
Motto.....	v
Halaman Persembahan.....	vi
Kata Pengantar.....	vii
Daftar Isi	ix
Abstrak.....	xii
Daftar Lampiran.....	xiii
BAB I PENDAHULUAN.....	1
1.1 Latar Belakang Masalah.....	1
1.2 Perumusan Masalah.....	5
1.3 Batasan Masalah.....	6
1.4 Tujuan Penelitian.....	7
1.5 Manfaat Penelitian.....	7
1.6 Sistematika Pembahasan.....	8
BAB II LANDASAN TEORI.....	10
2.1 Konsep Investasi.....	10

2.2 Tujuan Investasi.....	12
2.3 Teknik Analisis Investasi.....	13
2.4 Penggolongan Investasi.....	14
2.5 Keputusan Investasi dan Konsep Leverage Financial.....	17
2.5.1 Keputusan Investasi.....	17
2.5.2 Konsep Leverage Financial.....	19
2.6 Pengukuran Kesempatan Investasi Tobin's q dan Investment Oppourtunity Set (IOS).....	21
2.6.1 Konsep Tobin's q.....	21
2.6.2 Investment Oppourtunity Set (IOS).....	22
2.7 Penelitian Terdahulu.....	25
2.8 Perumusan Hipotesa.....	27
BAB III METODOLOGI PENELITIAN.....	29
3.1 Metode Penelitian.....	29
3.2 Spesifikasi Populasi dan Sampel.....	29
3.2.1 Spesifikasi Populasi.....	29
3.2.2 Spesifikasi Sampel.....	30
3.3 Jenis Data dan Variabel.....	30
3.4 Model Pengukuran.....	32
3.5 Analisis dan Pengolahan Data.....	33
3.6 Hipotesa dan Pengujian Hipotesa.....	36

3.6.1 Hipotesa.....	36
3.6.2 Pengujian Hipotesa.....	37
BAB IV ANALISIS DATA.....	40
4.1 Sampel Data.....	40
4.2 Statistik Deskriptif.....	41
4.3 Pengolahan Data.....	43
4.4 Analisa Hasil Pengujian.....	45
4.4.1 Pengujian q Chung dan Pruitt Berkorelasi Positif Terhadap q Perfect dan Wiles.....	45
4.4.2 Pengujian Pengaruh Karakteristik Keuangan Perusahaan Terhadap Estimasi q	47
4.5 Perbandingan Hasil Pengujian yang Diperoleh Dengan Hasil Penelitian Terdahulu.....	50
BAB V KESIMPULAN DAN SARAN.....	52
5.1 Kesimpulan.....	52
5.2 Keterbatasan dan Saran untuk Penelitian Selanjutnya.....	53

DAFTAR PUSTAKA

LAMPIRAN-LAMPIRAN

DAFTAR LAMPIRAN

Lampiran	Hal
1. Statistik Deskriptif Untuk q Metrik.....	54
3. Statistik Deskriptif Untuk Karakteristik Perusahaan.....	80
4. Spearman Correlation & Pearson Correlation	81
5. Regresi.....	85
6. Hasil Korelasi & Regresi Penelitian Terdahulu.....	91
7. Variabel-Variabel Input Olah Data.....	92

ABSTRAKSI

Objek penulisan skripsi ini adalah untuk meneliti hubungan estimasi perhitungan q antara *computationally costly q approach* yang dikembangkan oleh Perfect dan Wiles (1994) dengan *simple approach* yang dikembangkan oleh Chung dan Pruitt (1994). Hasil perhitungan q sangat dipengaruhi oleh variabel - variabel yang mewakili karakteristik perusahaan sebagai variabel independennya. Karakteristik perusahaan yang menjadi variabel independen meliputi : *Liquidity, Net Margin, Free Cash, Debt, Maturity, Size*.

Hasil penelitian menunjukkan bahwa *computationally costly q approach* yang dikembangkan oleh Perfect dan Wiles (1994) berkorekasi tinggi dengan *simple approach* yang dikembangkan oleh Chung dan Pruitt (1994). Ini menunjukkan keduanya memiliki hubungan substitusi. Selain itu hasil penelitian menunjukkan karakteristik perusahaan berpengaruh signifikan terhadap matrik q .