


Nama Ruang	Sifat Ruang	Luas Ruang (m ²)	Daylight Factor (%)	Faktor Jdl Vertikal (fv)	Faktor Jdl Hrz (Fh)	Faktor Jdl Miring (Fm)	Tingkat Kerja (η)	Luas Jendela Vertikal (m ²)	Luas Jendela Horizontal (m ²)	Luas Jendela Miring (m ²)
1. Ruang Komisaris	Sedang	25	1.25	0.4	0.44	0.31	0.29	2.7	2.5	3.4
2. Ruang Principale Architect	Halus	30	2.5	0.4	0.44	0.31	0.29	8.7	5.8	8.3
3. Ruang Partner Arsitek	Sedang	40	1.25	0.4	0.44	0.31	0.29	4.3	3.9	5.5
4. Ruang Gambar Manual	Sangat halus	80	5	0.4	0.44	0.31	0.29	25	22.7	32.2
5. Ruang CAD	Halus	18	2.5	0.4	0.44	0.31	0.29	3.4	3.1	4.3
6. Ruang Konferensi I	Sedang	60	1.25	0.4	0.44	0.31	0.29	6.4	5.8	8.3
7. Ruang Konferensi II	Sedang	45	1.25	0.4	0.44	0.31	0.29	4.8	4.4	5.5
8. Galeri	Halus	100	2.5	0.4	0.44	0.31	0.29	17.2	17.2	24
9. Workshop Fotografi	Sedang	30	1.25	0.4	0.44	0.31	0.29	4.4	4.3	6
10. Workshop Maket	Halus	50	2.5	0.4	0.44	0.31	0.29	9.7	9.4	13.9
11. Ruang Audio Visual	Halus	150	2.5	0.4	0.44	0.31	0.29			
12. Ruang Tunggu Tamu	Sedang	20	1.25	0.4	0.44	0.31	0.29	2.1	1.9	2.7
13. Ruang Kepala Manajemen	Sedang	25	1.25	0.4	0.44	0.31	0.29	2.7	2.4	3.4
14. Ruang Staf Adm	Halus	70	2.5	0.4	0.44	0.31	0.29	15	13.7	19.4
15. Perpustakaan	Halus	40	2.5	0.4	0.44	0.31	0.29	7.6	6.9	9.8
16. Mushola	Sedang	70	1.25	0.4	0.44	0.31	0.29	7.5	6.8	9.7
17. Ruang Arsip	Halus	40	2.5	0.4	0.44	0.31	0.29	8.6	7.8	11.1
18. Ruang Makan	Sedang	70	1.25	0.4	0.44	0.31	0.29	7.5	6.8	9.7
19. Dapur	Sedang	18	1.25	0.4	0.44	0.31	0.29	2.8	1.7	2.5
20. Toilet/KM/WC	Kurang halus	30	0.8	0.4	0.44	0.31	0.29	3	2.7	3.8
21. Gudang	Kasar	30	0.4	0.4	0.44	0.31	0.29	1.2	1.1	1.5
22. Ruang Tidur Tamu	Sedang	50	1.25	0.4	0.44	0.31	0.29	5.4	4.8	6.9
23. Resepsionis	Sedang	30	1.25	0.4	0.44	0.31	0.29	3.2	2.9	4.1

LAMPIRAN : Besaran Bukaan

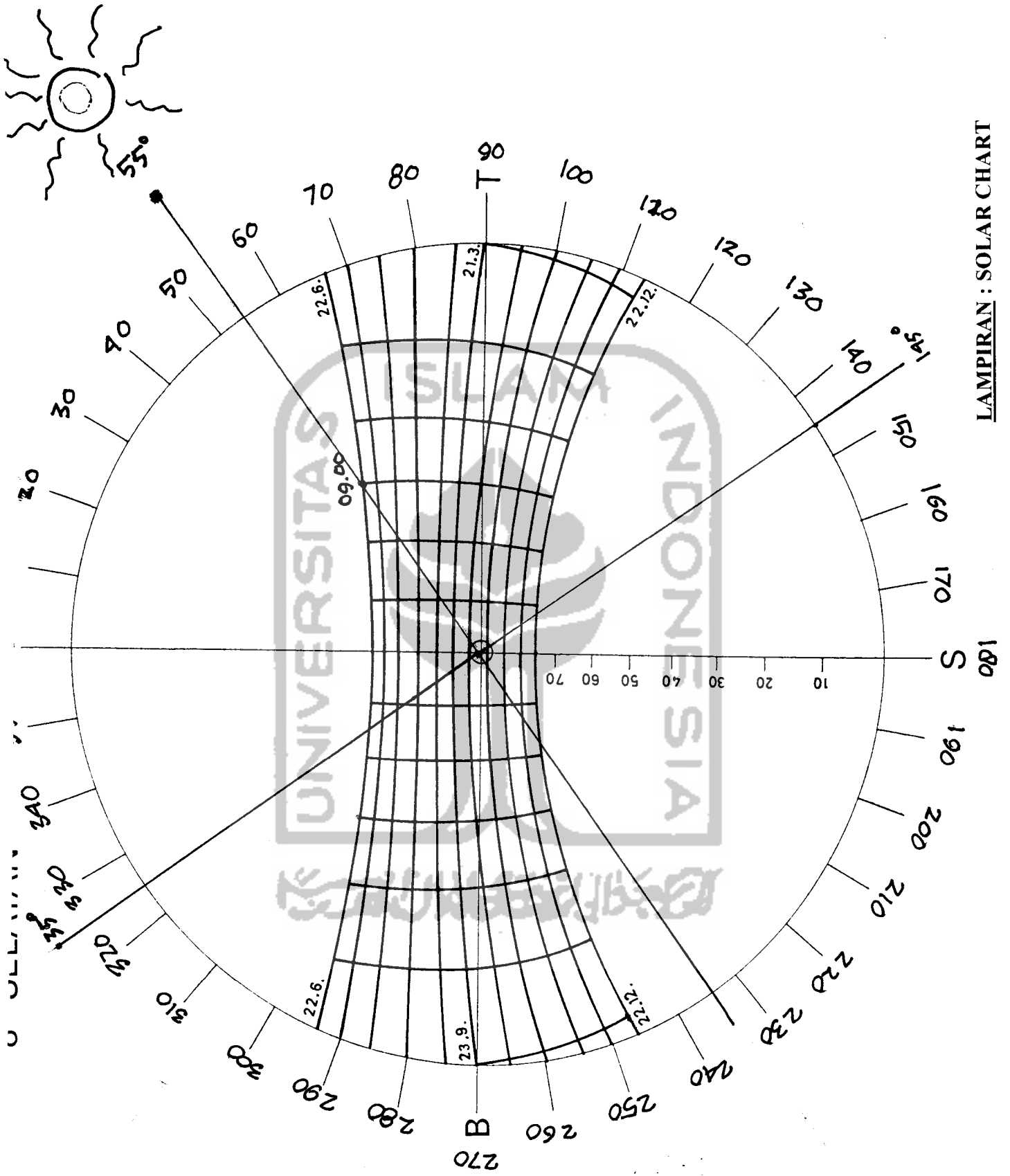
Arah Jendela	Tz	Tn	(Tz-Tn)	h/Dn	w/Dv
35° UB	55°	-35°	90°	-	-
30° UB	55°	-30°	85°	8.10	11.43
25° UB	55°	-25°	80°	4.10	5.67
20° UB	55°	-20°	75°	2.71	3.73
15° UB	55°	-15°	70°	2.10	2.75
10° UB	55°	-10°	65°	1.66	2.15
5° UB	55°	-5°	60°	1.40	1.73
0° UB	55°	0°	55°	1.22	1.43
5° UB	55°	5°	50°	1.10	1.19
10° UB	55°	10°	45°	0.99	1.00
15° UB	55°	15°	40°	0.91	0.84
20° UB	55°	20°	35°	0.85	0.70
25° UB	55°	25°	30°	0.81	0.58
30° UB	55°	30°	25°	0.77	0.47
35° UB	55°	35°	20°	0.75	0.36
40° UB	55°	40°	15°	0.72	0.27
45° UB	55°	45°	10°	0.71	0.18
50° UB	55°	50°	5°	0.71	0.09
55° UB	55°	55°	0°	0.71	0.00°

LAMPIRAN : Perbandingan h/Dv dan w/Dn untuk kota Yogya pada arah Utara



Nama Ruang	Sifat Ruang	Penyelesaian Interior
• Ruang Komisaris	sedang	cukup terang
• Ruang principale architec	halus	cukup terang
• Ruang partner arsitek	sedang	cukup terang
• Studio gambar manual	sangat halus	sangat terang
• Studio CAD	halus	cukup terang
• Ruang pertemuan dengan tamu (konferensi I)	sedang	cukup terang
• Ruang pertemuan arsitek (Konferensi II)	sedang	cukup terang
• Galeri	halus	cukup terang
• Workshop Fotografi	sedang	gelap
• Workshop Maket	halus	cukup terang
• Ruang tunggu tamu	sedang	cukup terang
• Ruang kepala manajemen	sedang	cukup terang
• Ruang staff manajemen administrasi	halus	cukup terang
• Ruang resepsionis	sedang	cukup terang
• Ruang arsip/dokumnen	halus	cukup terang
• Perpustakaan	halus	cukup terang
• Mushola	sedang	cukup terang
• Ruang makan	sedang	cukup terang
• Dapur	sedang	gelap
• Toilet/KM/WC	kurang halus	gelap
• Gudang	kasar	gelap
• Ruang tidur lenkap dengan KM/WC	sedang	cukup terang

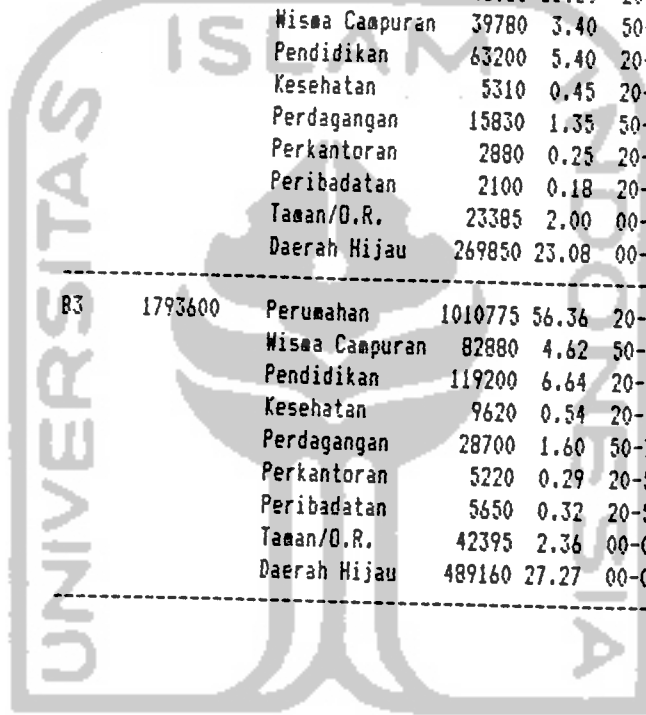
LAMPIRAN : Faktor sifat dan penyelesaian interior ruang



LAMPIRAN : SOLAR CHART

Intensitas Ruang Kota Depok

Kawasan	Luas kawasan	Guna Tanah	Luas (m ²)	%	K D B (%)	Jumlah Lantai	K L B	Tinggi Bangunan
B1	448400	Perumahan	240175	53.50	20-50	4	0.8-2.0	20
		Wisaa Campuran	33150	7.39	50-75	4	2.0-3.0	20
		Pendidikan	30400	6.77	20-50	2	0.4-1.0	12
		Kesehatan	2405	0.54	20-50	2	0.4-1.0	12
		Perdagangan	7175	1.60	50-75	4	2.0-3.0	20
		Perkantoran	1305	0.29	20-50	2	0.4-1.0	12
		Peribadatan	900	0.20	20-50	2	0.4-1.0	12
		Taan/D.R.	10600	2.36	00-05	1	0.0-0.1	8
		Daerah Hijau	122290	27.27	00-05	1	0.0-0.1	8
B2	1169300	Perumahan	746965	63.80	20-50	4	0.8-2.0	20
		Wisaa Campuran	39780	3.40	50-75	4	2.0-3.0	20
		Pendidikan	63200	5.40	20-50	2	0.4-1.0	12
		Kesehatan	5310	0.45	20-50	2	0.4-1.0	12
		Perdagangan	15830	1.35	50-75	4	2.0-3.0	20
		Perkantoran	2880	0.25	20-50	2	0.4-1.0	12
		Peribadatan	2100	0.18	20-50	2	0.4-1.0	12
		Taan/D.R.	23385	2.00	00-05	1	0.0-0.1	8
		Daerah Hijau	269850	23.08	00-05	1	0.0-0.1	8
B3	1793600	Perumahan	1010775	56.36	20-50	4	0.8-2.0	20
		Wisaa Campuran	82880	4.62	50-75	4	2.0-3.0	20
		Pendidikan	119200	6.64	20-50	2	0.4-1.0	12
		Kesehatan	9620	0.54	20-50	2	0.4-1.0	12
		Perdagangan	28700	1.60	50-75	4	2.0-3.0	20
		Perkantoran	5220	0.29	20-50	2	0.4-1.0	12
		Peribadatan	5650	0.32	20-50	2	0.4-1.0	12
		Taan/D.R.	42395	2.36	00-05	1	0.0-0.1	8
		Daerah Hijau	489160	27.27	00-05	1	0.0-0.1	8



UNIVERSITAS ISLAM DEPOK