

**ANALISIS SEKTOR EKONOMI UNGGULAN
PROPINSI SUMATERA SELATAN 1995 - 1999
(Pendekatan Shift Share & Location Quotient)**



SKRIPSI

OLEH :

Nama : HENNI APRIYANTI
No mahasiswa : 96 213 029
NIRM : 960051011301220029

UNIVERSITAS ISLAM INDONESIA

FAKULTAS EKONOMI

YOGYAKARTA

2002

**ANALISIS SEKTOR EKONOMI UNGGULAN
PROPINSI SUMATERA SELATAN 1995 - 1999
(Pendekatan Shift Share & Location Quotient)**

SKRIPSI

Disusun dan diajukan untuk memenuhi syarat ujian akhir
guna memperoleh gelar sarjana jenjang strata I Program studi Ekonomi
Pembangunan Pada Fakultas Ekonomi Universitas Islam Indonesia

OLEH :

Nama : HENNI APRIYANTI
No mahasiswa : 96 213 029
NIRM : 960051011301220029

**UNIVERSITAS ISLAM INDONESIA
FAKULTAS EKONOMI
YOGYAKARTA**

2002

BERTAKARIBAN UJIAN SKRIPSI

SKRIPSI BERJUDUL:

ANALISIS SEKTOR EKONOMI UNGGULAN PROPINSI SUMATERA SELATAN


Disusun Oleh: HENNI APRIYANTI
Nomor Mahasiswa: 96213029

Telah dipertahankan di depan Tim Penguji dan dinyatakan LULUS
pada tanggal 15 Mei 2002

Penguji I : DRS. H. EDY SUANDI HAMID, M.EC

Penguji II : DRA. ARI RUDATIN, M.SI


Pembimbing Skripsi: DRS. AGUS WIDARJONO, MA



Three handwritten signatures are present on the right side of the page, each on a set of horizontal lines. The top signature is the most prominent, followed by a smaller one, and then another one below it.

Mengetahui
Dekan Fakultas Ekonomi
Universitas Islam Indonesia

Drs. H. Suwarsono, MA




Halaman Pengesahan

ANALISIS SEKTOR EKONOMI UNGGULAN
PROPINSI SUMATERA SELATAN TAHUN 1995 - 1999
(Pendekatan Shift Share & Location Quotient)

Yogyakarta, 16 April 2002

Telah disetujui dan diterima baik oleh

Dosen Pembimbing



Drs. Agus Widarjono, MA

HALAMAN PERSEMBAHAN

Skripsi ini kupersembahkan kepada :

BAPAK DAN IBU

Terima Kasih karena telah memberiku do'a, nasihat dan dukungan yang sangat bernilai

DWI, MAI dan INDRI

Beruntung mempunyai saudara seperti kalian
"Wujudkan impian kita"

ERIZAL

Semoga Impian kita terwujud

I LOVE YOU ALL

KATA PENGANTAR

بِسْمِ اللَّهِ الرَّحْمَنِ الرَّحِيمِ

Alhamdulillah hirabbil'alamin, puji syukur penulis panjatkan kehadiran Allah SWT yang telah melimpahkan rahmat dan hidayah-Nya sehingga penulis dapat menyelesaikan skripsi yang berjudul "**Analisis Sektor Unggulan Propinsi Sumatera Selatan Tahun 1995 – 1999 (Pendekatan Shift Share dan Location Quotient)**"

Adapun maksud dari penulisan skripsi ini disusun untuk memenuhi persyaratan guna memperoleh gelar sarjana ekonomi pada Fakultas Ekonomi Universitas Islam Indonesia.

Penulis menyadari sepenuhnya akan ketebatasan dan kemampuan yang ada, selain berkat kekuasaan dan izin Allah SWT, proses penulisan skripsi ini juga tidak terlepas dari segala bentuk keikhlasan, bantuan, bimbingan dan pengarahan dari berbagai pihak. Oleh karena itu dalam kesempatan khusus ini penulis ingin menyampaikan rasa terima kasih yang sedalam-dalamnya kepada :

1. Bapak Drs Agus Widarjono selaku Dosen Pembimbing yang dengan kesungguhan hati, kesabaran dan perhatiannya, dalam memberikan arahannya untuk menyelesaikan skripsi ini.
2. Bapak sama Ibu dengan segala kasih sayang, perhatian, pengorbanan dan doanya yang tiada henti demi keberhasilanku untuk menyelesaikan skripsi ini.
3. Dwi, Mai dan adek Indri, makasih karena kalian terus mengingatkan agar berjalan dijalan yang benar dan makasih juga doa kalian.

4. Bang ljal, dukungamu, semangatmu sangat berarti bagiku. Aku do'ain sukses dalam menjalani hidup dan aku sayang kamu
5. Buat anak-anak KKN GK-9. Mas Funny, Riza, Iim, Erizal dan Afa kita punya cerita yang bagus buat diinget
6. Temen-temenku Yuni, Juli inget perjuangan kita di jogja ini. ternyata gak sia-sia.. makasih buat perhatian yang kalian kasih ke aku
7. Kiki, Wawang, Harry, Gupri, Andi, Pram, Kost Pandega Asih, Boedak Meiyau Batam
8. Karyawan dan Staff di UII, Ibu penjaga perpustakaan di BPS, terima kasih bantuannya.
10. Semua pihak dan temen-temenku yang membantu baik dalam bentuk doa dan dukungan yang nggak bisa disebutin satu persatu.

Akhir kata semoga penulisan tugas akhir ini akan dapat bermanfaat dan menambah pengetahuan bagi penulis secara khususnya dan bagi para pembaca secara umumnya.

Wassalamu'alaikum wr.wb.

Yogyakarta, 16 April 2002

DAFTAR ISI

HALAMAN JUDUL	i
HALAMAN PENGESAHAN	ii
HALAMAN PERSEMBAHAN	iii
KATA PENGANTAR	iv
DAFTAR ISI	vi
DAFTAR TABEL	ix
DAFTAR LAMPIRAN	xi
BAB I. PENDAHULUAN	
1.1. Latar Belakang Masalah	1
1.2. Perumusan Masalah	6
1.3. Tujuan Penelitian	6
1.4. Manfaat Penelitian	6
1.5. Metode Penelitian	
1.5.1 Metode Pengumpulan Data	7
1.5.2 Jenis Data	8
1.5.3 Metode Analisis Data	9
1.6. Sistematika Penelitian	14
BAB II. LANDASAN TEORI	
2.1. Kajian Pustaka	16
2.2. Landasan Teori Tulisan	
2.2.1. Konsep dan Teori Pertumbuhan Ekonomi	
2.2.1.1. Pertumbuhan Ekonomi dan Pembangunan Ekonomi	19
2.2.1.2. Teori- teori Klasik	23
2.2.1.3. Teori – teori Modern	25
2.2.2. Perencanaan Ekonomi	

2.2.2.1. Pengertian Perencanaan	30
2.2.2.2. Ciri – ciri Perencanaan.....	30
2.2.2.3. Unsur – unsur Pokok dalam Perencanaan Pembangunan	31
2.2.2.4. Fungsi Perencanaan	32
2.2.2.5. Proses Penyusunan Perencanaan Pembangunan	33
2.2.3. Model Perencanaan Pembangunan di NSB	
2.2.3.1. Kelemahan Perencanaan Pembangunan di NSB	36
2.2.4. Perencanaan Pembangunan di Indonesia.....	36
2.2.5. Pembangunan Daerah	
2.2.5.1. Pengertian Pembangunan Daerah	39
2.2.5.2. Tahapan Perencanaan Pembangunan Daerah	40
2.2.5.3. Teori Basis Ekonomi (<i>Economic Basic Theory</i>)	41
2.2.6. Konsep dan Teori Analisis	
2.2.6.1. Analisis <i>Shift Share</i>	42
2.2.6.2. Analisis <i>Location Quotient</i>	45
BAB III. GAMBARAN UMUM DAERAH PENELITIAN	
3.1. Keadaan Alam	
3.1.1. Iklim	49
3.1.2. Topologi	49
3.1.3. Keadaan Tanah	50
3.1.4. Hidrologi	51
3.1.5. Flora dan Fauna	51
3.2. Kondisi Penduduk Propinsi Sumatera Selatan	
3.2.1. Kondisi Pendidikan Penduduk Propinsi Sumatera Selatan	52
3.2.2. Kesehatan dan Keluarga Berencana Pendidikan Propinsi Sumatera selatan	54

3.3. Kondisi Tenaga Kerja Propinsi Sumatera Selatan	57
3.4. Kondisi Perekonomian Propinsi Sumatera Selatan	
3.4.1. Koperasi	60
3.4.2. Neraca Perdagangan Sumatera Selatan	62
3.4.3. Keuangan Daerah	62
3.4.4. Anggaran Pembangunan	63
3.4.5. Pertumbuhan Lapangan Usaha	65
3.4.6. Peranan Sektor Ekonomi	65
3.4.7. Perkembangan Pendapatan Regional Perkapita	66
3.4.8. Pertumbuhan Ekonomi Propinsi Sumatera Selatan	67

BAB IV. ANALISIS DATA DAN PEMBAHASAN

4.1. Deskripsi Data	70
4.2. Hasil Analisa <i>Shift Share</i> Sektor Ekonomi Propinsi Sumatera Selatan 1995 – 1999.....	71
4.3. Hasil Analisa <i>Location Quotient</i> Sektor Ekonomi Propinsi Sumatera Selatan	76
4.4. Penilaian Hasil Analisis	78

BAB V. KESIMPULAN DAN SARAN

5.1. Kesimpulan	80
5.2. Saran	81

DAFTAR PUSTAKA

LAMPIRAN

DAFTAR TABEL

Tabel 1.1. PDRB atas dasar harga konstan tahun 1993 menurut Propinsi tahun 1996 - 1999 (Jutaan Rupiah)	3
Tabel 1.2. PDRB Sumatera Selatan	4
Tabel 3.1. Rasio murid terhadap guru menurut taraf pendidikan 1996/1997-1998/1999	54
Tabel 3.2. Jumlah pencari kerja dan yang telah ditempatkan menurut jenis Kelamin dan tingkat pendidikan di Sumatera Selatan tahun 1999	58
Tabel 3.3. Jumlah angkatan kerja dan pengangguran di Sumatera Selatan ..	59
Tabel 3.4. Perkembangan Koperasi Sumatera Selatan.....	61
Tabel 3.5. Komposisi penerimaan rutin Tahun anggaran 1998/1999	63
Tabel 3.6. Rincian dana proyek per sektor	64
Tabel 3.7. Pertumbuhan lapangan usaha di Sumatera Selatan dalam persen	65
Tabel 3.8. Peranan sektor-sektor ekonomi pada perekonomian Sumatera Selatan tahun 1998 - 1999 (dalam persen)	66
Tabel 3.9. Pendapatan regional dan pendapatan perkapita Propinsi sumatera Selatan atas dasar Harga Konstan 1993 menurut lapangan usaha	67
Tabel 3.10. Distribusi persentase PDRB dengan Migas atas dasar harga berlaku (%)	68
Tabel 3.11. Distribusi persentase PDRB dengan Migas atas dasar harga konstan tahun 1993 (%)	69

Tabel 4.1. Hasil analisis S – S sektor ekonomi propinsi	
Sumatera Selatan tahun 1995.....	71
Tabel 4.2. Hasil analisis S – S sektor ekonomi propinsi	
Sumatera Selatan tahun 1996.....	72
Tabel 4.3. Hasil analisis S – S sektor ekonomi propinsi	
Sumatera Selatan tahun 1997.....	72
Tabel 4.4. Hasil analisis S – S sektor ekonomi propinsi	
Sumatera Selatan tahun 1998.....	73
Tabel 4.5. Hasil analisis S – S sektor ekonomi propinsi	
Sumatera Selatan tahun 1999.....	73
Tabel 4.6. Hasil analisis S – S sektor ekonomi propinsi	
Sumatera Selatan tahun 1995 – 1999.....	74
Tabel 4.7 Hasil analisis LQ sektor ekonomi Propinsi	
Sumatera Selatan Tahun 1995 – 1999.....	77
Tabel 4.8. Perubahan hasil penilaian LQ sektor ekonomi	
Propinsi Sumatera Selatan Tahun 1995 – 1999.....	77
Tabel 4.9. Hasil penilaian berdasarkan	
analisis S – S dan LQ sektor ekonomi	
di propinsi sumatera Selatan tahun 1995 – 1999.....	78

DAFTAR LAMPIRAN

Lampiran 1. Produk Domestik Regional Bruto di Sumatera Atas Dasar Harga Konstan 1993 Menurut Lapangan Usaha 1995 – 1999 (Juta Rupiah)	84
Lampiran 2. Produk Domestik Regional Bruto di Sumatera Atas Dasar Harga Konstan 1993 Menurut Lapangan Usaha 1995 – 1999 (Juta Rupiah)	85
Lampiran 3. Hasil Perhitungan Shift Share Sektor Ekonomi Propinsi Sumatera Selatan Tahun 1995- 1999 Berdasarkan Harga Konstan 1993	86
Lampiran 4. Hasil Perhitungan Shift Share Sektor Ekonomi Propinsi Sumatera Selatan Tahun 1995 Berdasarkan Harga Konstan 1993	87
Lampiran 5. Hasil Perhitungan Shift Share Sektor Ekonomi Propinsi Sumatera Selatan Tahun 1996 Berdasarkan Harga Konstan 1993	88
Lampiran 6. Hasil Perhitungan Shift Share Sektor Ekonomi Propinsi Sumatera Selatan Tahun 1997 Berdasarkan Harga Konstan 1993	89
Lampiran 7. Hasil Perhitungan Shift Share Sektor Ekonomi Propinsi Sumatera Selatan Tahun 1998 Berdasarkan Harga Konstan 1993	90

Lampiran 8. Hasil Perhitungan Shift Share Sektor Ekonomi Propinsi Sumatera Selatan Tahun 1999 Berdasarkan Harga Konstan 1993	91
Lampiran 9. Hasil Perhitungan Location Quotient Sektor Ekonomi Propinsi Selatan Tahun 1995–1999 Berdasarkan Harga Konstan 1993	92
Lampiran 10. Hasil Perhitungan antara Pendapatan sektor ekonomi di Propinsi Sumatera Selatan dengan Pendapatan Total Propinsi Sumatera Selatan (y_i/y_t).....	93
Lampiran 11. Hasil Perhitungan antara Pendapatan sektor ekonomi di Propinsi Sumatera dengan Pendapatan Total Propinsi Sumatera (Y_i/Y_t).....	94