

BAB VI

EVALUASI PERANCANGAN

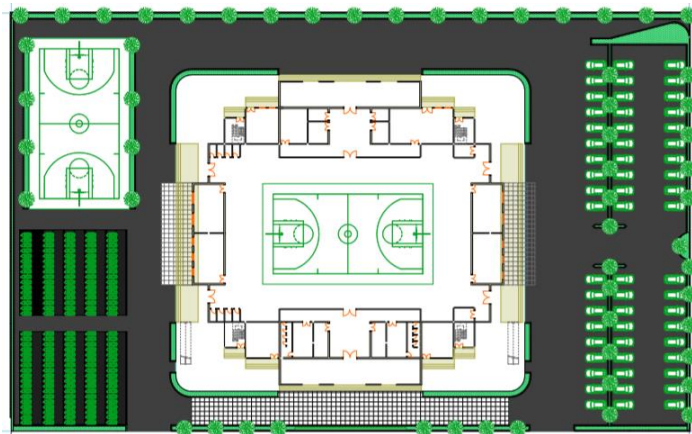
6.1. Rancangan Kawasan Tapak

6.1.1 Situasi



Evaluasi yang menjadi kekurangan dalam gambar situasi ini yakni belum jelasnya gambaran tentang bangunan sekitar site dan letak letak vegetasi eksisting yang ada di site.

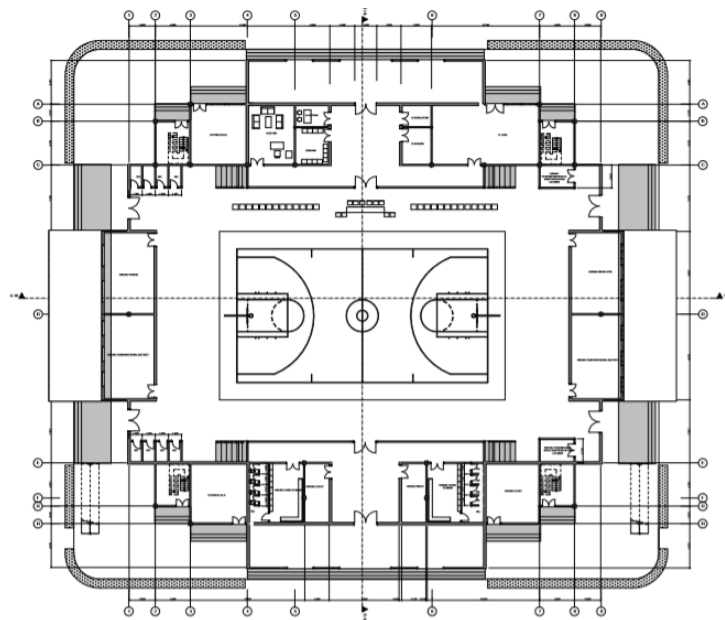
6.1.2 Site Plan



Evaluasi yang menjadi kekurangan dalam gambar site plan ini yakni perubahan dalam perkerasan untuk lantai pemanasan pemain di berikan ketinggian yang berbeda , dan ara ini tidak dapat di lewati kendaraan berupa motor maupun mobil.

Lalu selain itu ada tambahan di bagian denah yakni terdapat naungan untuk di area ticketing d karenakan untuk memberikan area teduh bagi pengunjung yang sedang mengantri ticket untuk masuk ke dalam gelanggang olahraga basket ini.

6.2. Denah

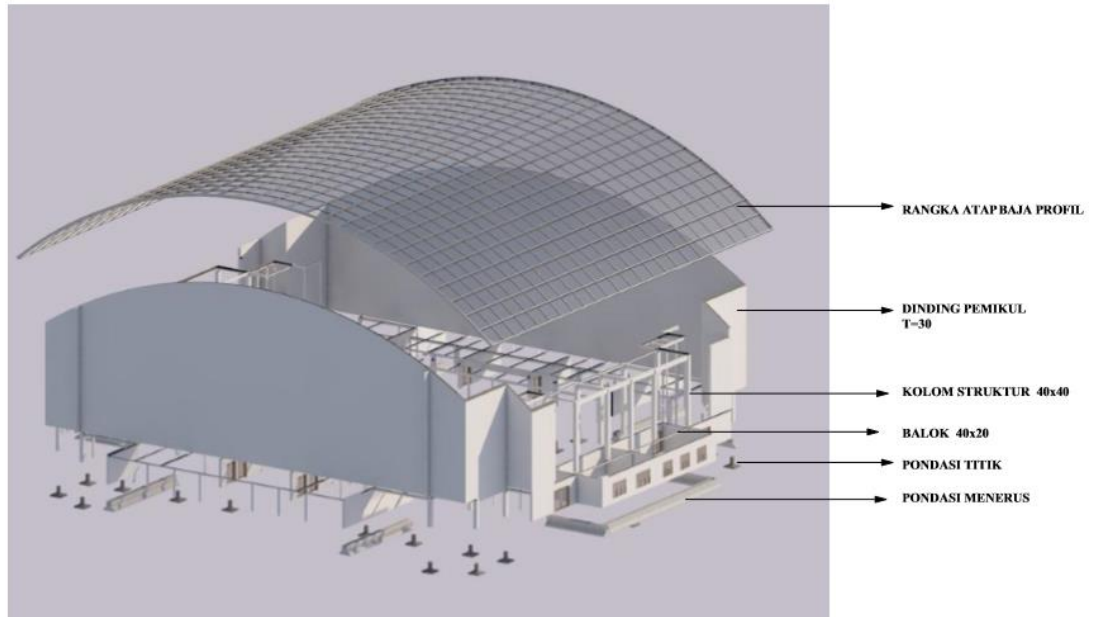


Evaluasi yang menjadi kekurangan dalam gambar Denah lantai 1 ini yakni perubahan di bagian Dinding pemikul di bagian timur dan barat di karenakan dinding tidak sesuai dengan peraturan peraturan untuk pemasangan dinding pemikul , dan perubahan di bagian ruang ganti pemain yaitu penambahan untuk dinding wc dan peletakan loker room bagi para pemain dan pelatih .

Selain itu di rubahnya ukuran ruangan untuk ticketing dan ruang panitia untuk memakismalkan besaran ruang dan kebutuhannya, dan tambahan untuk bagian meja panitia dan kursi bagi pemain bila berlangsungnya pertandingan di gelanggang olahraga basket ini.

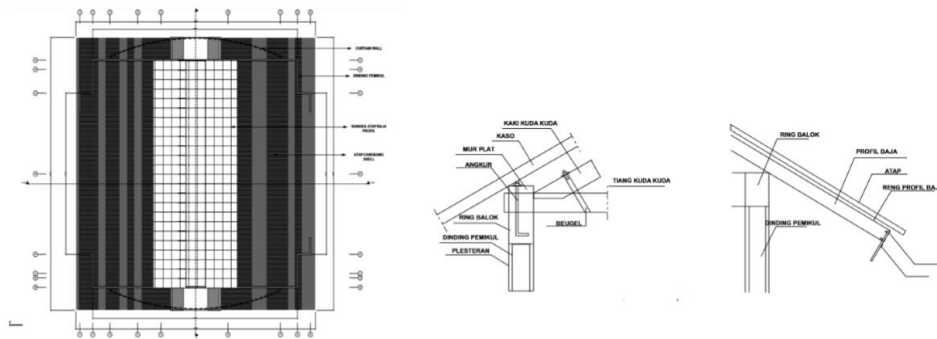
6.3. Detail

6.3.1 Axonometri Struktur



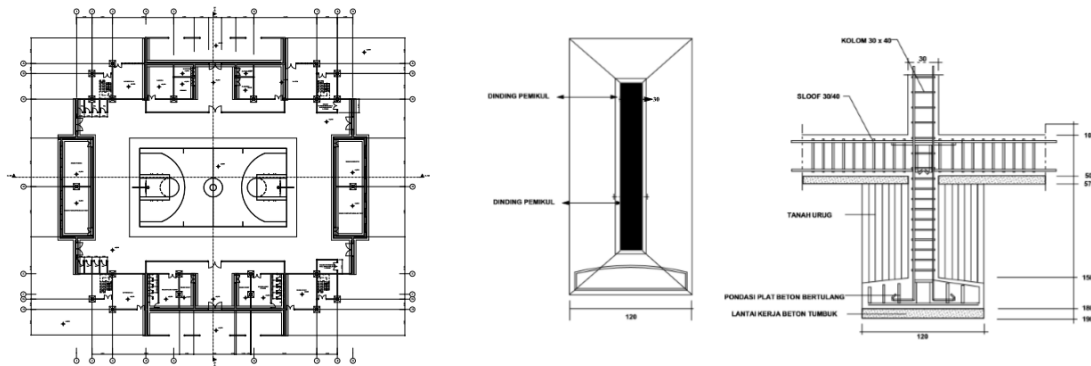
Evaluasi yang menjadi kekurangan dalam gambar axonometri struktur ini yakni perubahan dalam gambar yang di berikan perbedaan ketinggian dalam penjelasan seperti Rangka atap ,Pondasi titik,Pondasi Menerus,Dinding Pemikul,Balok dan Kolom . Di berikannya jarak untuk bagia bagia ini agar pembaca lebih memahami maksut dari gambar tersebut.

6.3.2 Detail Sambungan Atap



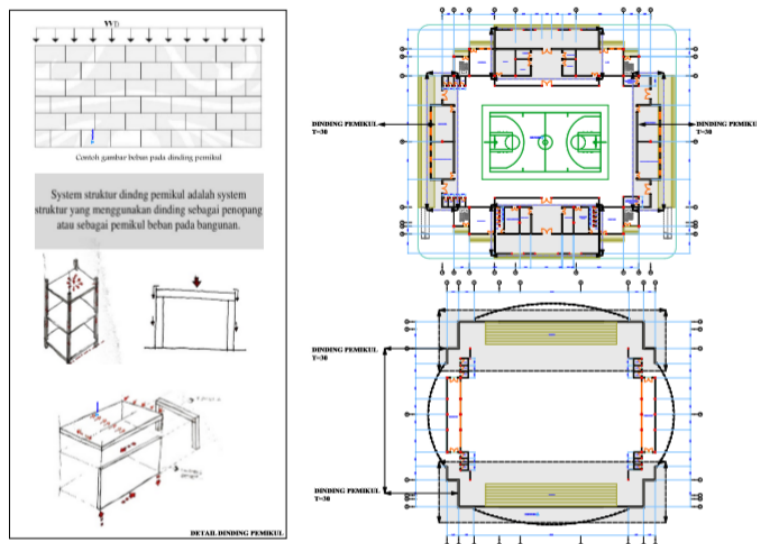
Evaluasi yang menjadi kekurangan dalam gambar Detail Sambungan Atap ini yakni di berikannya tambahan pada keyplan di gambar tersebut agar memberikan penjelasan yang lebih pada gambar ,dan agar terlihat di bagian mana yang bagian di potong pada gambar Detail sambungan atap tersebut.

6.3.3 Detail Pondasi



Evaluasi yang menjadi kekurangan dalam gambar Detail Pondasi ini yakni di berikannya tambahan pada keyplan di gambar tersebut agar memberikan penjelasan yang lebih pada gambar ,dan agar terlihat di bagian mana yang bagian di potong pada gambar Detail Pondasi tersebut.

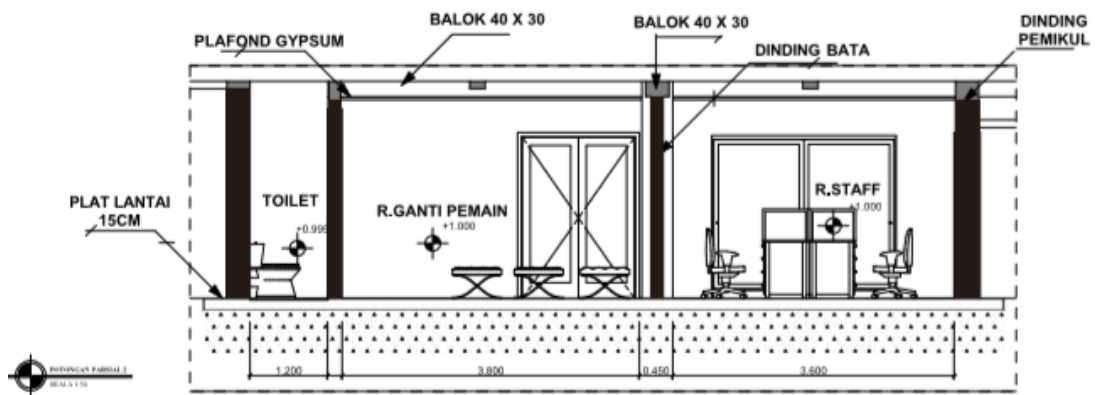
6.3.4 Detail Dinding Pemikul



Evaluasi yang menjadi kekurangan dalam gambar Detail Dinding Pemikul ini yakni bagaimana system penerapannya ada pada bangunan seperti gelanggang olahraga basket ini , dan gambar di atas menjelaskan system dari dinding pemikul tersebut dan penjelasan di bagian denah dimana saja peletakkan dinding pemikul di bagian denah lantai 1.

6.3. Potongan

6.4.1 Potongan Parsial



Evaluasi yang menjadi kekurangan dalam gambar Potongan Parsial ini yakni keterangan dalam gambar yang kurang jelas dalam dinding yang di potong ,di blok hitam di karenakan dinding yang terpotong adalah dinding pemikul.