


Analisis Kinerja Keuangan Perusahaan
Dengan Metode Rasio RADAR
(Pendekatan Uji Diskriminan)
Pada PT Chopindo Sejahtera

SKRIPSI



ditulis oleh :


Nama : Yafenif Widian Kumara
Nomor Mahasiswa : 00311386
Program Studi : Manajemen
Bidang Konsentrasi : Keuangan

**UNIVERSITAS ISLAM INDONESIA
FAKULTAS EKONOMI
YOGYAKARTA
2004**

**Analisis Kinerja Keuangan Perusahaan
Dengan Metode Rasio RADAR
(Pendekatan Uji Diskriminan)
Pada PT Chopindo Sejahtera**

SKRIPSI

ditulis dan diajukan untuk memenuhi syarat ujian akhir guna
memperoleh gelar Sarjana Strata-1 di Program Studi Manajemen,
Fakultas Ekonomi, Universitas Islam Indonesia



ditulis oleh :

Nama : Yafenif Widian Kumara
Nomor Mahasiswa : 00311386
Program Studi : Manajemen
Bidang Konsentrasi : Keuangan

**UNIVERSITAS ISLAM INDONESIA
FAKULTAS EKONOMI
YOGYAKARTA
2004**

PERNYATAAN BEBAS PLAGIARISME

“Dengan ini saya menyatakan bahwa dalam skripsi ini tidak terdapat karya yang pernah diajukan orang lain untuk memperoleh gelar kesarjanaan di suatu perguruan tinggi, dan sepanjang pengetahuan saya juga tidak terdapat karya atau pendapat yang pernah ditulis atau diterbitkan oleh orang lain, kecuali yang secara tertulis diacu dalam naskah ini dan disebutkan dalam referensi. Apabila kemudian hari terbukti bahwa pernyataan ini tidak benar, saya sanggup menerima hukuman/sanksi apapun sesuai peraturan yang berlaku.”

Yogyakarta, 16 Agustus
Penulis,

Yafenif Widian Kumara

**Analisis Kinerja Keuangan Perusahaan dengan Metode
Rasio RADAR (Pendekatan Uji Diskriminan)
Pada PT Chopindo Sejahtera**

Nama : Yafenif Widian Kumara
Nomor Mahasiswa : 00311386
Program Studi : Manajemen
Bidang Konsentrasi : Keuangan

Yogyakarta, 18 Agustus 2004

Telah disetujui dan disahkan oleh

Dosen Pembimbing,



Drs. Abdul Moin, MBA

BERITA ACARA UJIAN SKRIPSI

SKRIPSI BERJUDUL


ANALISIS KINERJA KEUANGAN PERUSAHAAN DENGAN METODE RADAR
(PENDEKATAN UJI DISKRIMINAN) PADA PT. CHOPINDO SEJAHTERA DI
SURABAYA

Disusun Oleh: YAFENIF WIDIAN KUMARA
Nomor mahasiswa: 00311386

Telah dipertahankan di depan Tim Penguji dan dinyatakan LULUS
Pada tanggal : 15 September 2004

Penguji/Pemb. Skripsi: Drs. Abdul Moin, MBA


Penguji : Drs. Bachruddin, M.Si



Mengetahui
Dekan Fakultas Ekonomi
Universitas Islam Indonesia



warsono, MA



ABSTRAKSI

Kondisi penilaian kinerja keuangan mempunyai peran yang sangat vital dan sangat rahasia bagi perusahaan yang belum "go public" terutama dalam masa-masa krisis moneter dan politik dalam lingkup ekonomi makro terutama kinerja keuangan perusahaan pada masa sebelum dan setelah krisis. Peran penilaian kinerja keuangan sebagai alat pengendalian usaha ini akan mempunyai manfaat yang penting terutama dalam masa krisis moneter dan politik. Hal ini yang juga dialami oleh PT. Chopindo Sejahtera yang bergerak dalam industri produk chopstick, lolystick dan lolyspoon.

Dalam pengukuran kinerja ini dipergunakan metode pengukuran kinerja keuangan dengan "Analisa Rasio Radar" yang merupakan alternatif lain dalam penyempurnaan pengukuran rasio kinerja keuangan "du pont", dimana analisis metode radar ini dalam menilai kinerja keuangan dengan mendasarkan perhitungan nilai atau "score" rasio keuangannya. Dan diharapkan dengan menyajikan lewat rasio-rasio keuangan yang ada dalam metode radar, pada akhirnya dapat dipakai sebagai dasar bagi pihak manajemen untuk melakukan pengendalian kinerja keuangan terutama dengan mengacu pada nilai rata-rata kinerja periode sebelum krisis sebagai standar pengukuran kinerja.

Menurut Hermanto (1993:39) metode analisa rasio radar merupakan penyempurnaan analisis rasio keuangan tradisional dengan metode "du pont" hal ini terlihat dari variabel-variabel tambahan selain rentabilitas, solvabilitas, dan likuiditas. Dalam rasio keuangan metode radar dikelompokkan menjadi lima kelompok besar yaitu profitabilitas, produktivitas, utilisasi aktiva, stabilitas dan potensi pertumbuhan. Tujuan dari metode analisa rasio radar adalah memberikan gambaran menyeluruh tentang posisi perusahaan dalam persaingan terutama dengan melihat perkembangan kinerja keuangan pada periode sebelum krisis sebagai standar kinerja keuangan dan masa setelah krisis sebagai "monitoring" kinerja yang akan dilihat terutama untuk jangka panjang.

Dari hasil analisa kinerja keuangan dengan analisis metode RADAR dan metode diskriminan terhadap PT. Chopindo Sejahtera untuk periode 1990-2003 didapat hasil sebagai berikut:

Kinerja Keuangan periode 1997 sampai dengan 2003 pada PT. Chopindo Sejahtera mengalami penurunan yang diukur secara keseluruhan baik dari rasio profitabilitas, rasio produktivitas, rasio utilisasi aktiva, rasio stabilitas, maupun oleh rasio potensi pertumbuhan. Hal ini menunjukkan bahwa secara bersama-sama rasio-rasio RADAR tersebut dapat membedakan kinerja keuangan pada PT. Chopindo Sejahtera yang terklasifikasi menjadi rasio jelek dan baik. Kondisi ini disebabkan karena akibat kenaikan biaya-biaya modal selama krisis yang dialami oleh Perusahaan.

HALAMAN MOTTO DAN PERSEMBAHAN

“Sesungguhnya sesudah kesulitan itu ada kemudahan, maka apabila kamu telah selesai (dari sesuatu urusan) kerjakanlah dengan sungguh-sungguh (urusan) yang lain, dan hanya kepada Tuhanmulah hendaknya kamu berharap”

(Q.S. Alam Nasyrah : 6-8)

“Never Give Up, Never Give Up, Never Give Up”

(Winston Churchill)

*Skripsi ini kupersembahkan kepada :
Ayahanda dan ibunda tercinta
yang selalu mengasahi dan menyangiku serta mendoakanku
Kekasihku Fajar Imamah Marati Sholikhah tercinta sebagai sumber inspirasiku
Adikku tercinta Yuniar Hardian Krisnandy*

KATA PENGANTAR



Assalamualaikum Wr. Wb,

Puji syukur sebesar-besarnya penyusun panjatkan kehadiran ALLAH SWT yang telah memberikan rahmat dan hidayah-Nya, sehingga penulis dapat menyelesaikan skripsi ini yang berjudul : ANALISIS KINERJA KEUANGAN PERUSAHAAN DENGAN METODE RASIO RADAR (PENDEKATAN UJI DISKRIMINAN) PADA PT. CHOPINDO SEJAHTERA DI SURABAYA, sebagai salah satu persyaratan guna memperoleh gelar sarjana pada jurusan Manajemen Fakultas Ekonomi Universitas Islam Indonesia.

Skripsi ini dapat diselesaikan berkat usaha penulis dan bantuan dari berbagai pihak, oleh karena itu penulis mengucapkan terima kasih sebesar-besarnya kepada semua pihak yang telah banyak memberikan sumbangan pikiran, pendapat, kebijaksanaan, waktu, tenaga, bantuan moril dan materil serta bimbingan, khususnya kepada :

1. ALLAH SWT.
2. Bapak Drs.H.Suwarsono, M.A, selaku Dekan Fakultas Ekonomi Universitas Islam Indonesia.
3. Bapak Drs.Abdul Moin, MBA, selaku Dosen Pembimbing Skripsi yang telah membantu dan memberikan masukan yang berarti bagi penyusunan skripsi ini.

4. Ayahanda dan ibunda tercinta yang selalu memberikan kasih sayang, do'a, nasihat serta dukungan moril dan materil.
5. Adik tercinta Yuniar Hardian Krisnandy yang selalu memberikan dukungan.
6. Om Agus Suryadi yang telah memberikan bantuan pada saat penyusun mengadakan penelitian di PT. Chopindo Sejahtera.
7. Kekasihku tercinta Fajar Imamah Marati Sholikhah yang telah membuka mata hatiku dan selalu memberikan perhatian dan motivasi dalam suka dan duka beserta keluarganya yang telah memberikan dorongan yang berarti bagi penyusun.
8. Teman-teman kost Mankid 137 yang selalu bersama dalam suka dan duka serta yang telah membantu dalam masa-masa kuliah selama 4 tahun.
9. Sahabat-sahabatku yang sangat spesial, Gatra, Ira, Iman, Angga, Chandra, Rima, Citra, Agus dan anak-anak kompleks TKS Community yang telah banyak memberikan motivasi sehingga penyusun semangat dalam menyelesaikan skripsi ini.

Yogyakarta, 15 September 2004

YAFENIF WIDIAN KUMARA

DAFTAR ISI

	Halaman
Halaman Judul.....	i
Halaman Sampul Depan Skripsi.....	ii
Halaman Judul Skripsi.....	iii
Halaman Pernyataan Bebas Plagiarisme.....	iv
Halaman Pengesahan Skripsi.....	v
Halaman Pengesahan Ujian Skripsi.....	vi
Abstrak.....	vii
Kata Pengantar.....	viii
Daftar Isi.....	ix
Daftar Tabel.....	x
Daftar Gambar.....	xi
Daftar Lampiran.....	xii
BAB I PENDAHULUAN	
1.1 Latar Belakang Masalah.....	1
1.2 Rumusan Masalah Penelitian.....	4
1.3 Batasan Masalah dan Asumsi.....	4
1.4 Tujuan Penelitian.....	5
1.5 Manfaat Penelitian.....	5
BAB II KAJIAN PUSTAKA	
2.1 Hasil Penelitian Terdahulu.....	7
2.2 Landasan Teori.....	8
2.3 Kerangka Teoritis.....	28
2.4 Formulasi Hipotesis.....	30
2.5 Hipotesis Operasional.....	30
BAB III METODE PENELITIAN	
3.1 Lokasi Penelitian.....	32
3.2 Variabel Penelitian.....	35
3.3 Definisi Operasional Variabel.....	36
3.4 Instrumen Penelitian.....	38
3.5 Data dan Teknik Pengumpulan Data.....	38
3.6 Populasi dan Sampel.....	38
3.7 Teknik Analisis.....	38

BAB IV ANALISIS DAN PEMBAHASAN

4.1 Deskripsi Hasil Penelitian.....	45
4.1.1 Analisis masing-masing rasio.....	46
4.1.2 Analisis Diskriminan.....	48

BAB V KESIMPULAN DAN SARAN

5.1 Kesimpulan.....	79
5.2 Saran.....	80

DAFTAR TABEL

Tabel

1.1 Kajian Peneliti Terdahulu.....	7
4.1 Rata-Rata Rasio Keuangan Pada Dua Kel Kinerja Sampel.....	49
4.2 Test of Equality of Group Means.....	50
4.3 Nilai Group Centroid.....	52
4.4 Classification results.....	53
4.5 Test of Equality of Group Means.....	59
4.6 Cannonical Discriminant Function Coefficients.....	60
4.7 Eigenvalues.....	61
4.8 Wilks Lamda.....	61
4.9 Classification Results.....	62
4.10 Test of Equality of Group Means.....	63
4.11 Cannonical Discriminant Function Coefficients.....	64
4.12 Eigenvalues.....	64
4.13 Wilks Lamda.....	65
4.14 Classification results.....	66
4.15 Test of Equality of Group Means.....	67
4.16 Cannonical Discriminant Function Coefficients.....	68
4.17 Eigenvalues.....	68
4.18 Wilks Lamda.....	69
4.19 Classification Results.....	70
4.20 Test of Equality of Group Means.....	71
4.21 Cannonical Discriminant Function Coefficients.....	71
4.22 Eigenvalues.....	72
4.23 Wilks Lamda.....	73
4.24 Classification results.....	73
4.25 Test of Equality of Group Means.....	74
4.26 Test of Equality of Group Means.....	74
4.27 Test of Equality of Group Means.....	75
4.28 Test of Equality of Group Means.....	75
4.29 Variables Entered.....	76
4.30 Variables Entered.....	77
4.31 Variables Entered.....	77
4.32 Variables Entered.....	78

DAFTAR GAMBAR

Gambar

3.2 Struktur Organisasi PT. Chopindo Sejahtera..... 34

DAFTAR LAMPIRAN

Lampiran

- I Data Rasio Profitabilitas
- II Data Rasio Produktivitas
- III Data Rasio Utilisasi
- IV Data Rasio Stabilitas
- V Data Rasio Potensial
- VI Lampiran Olah Data