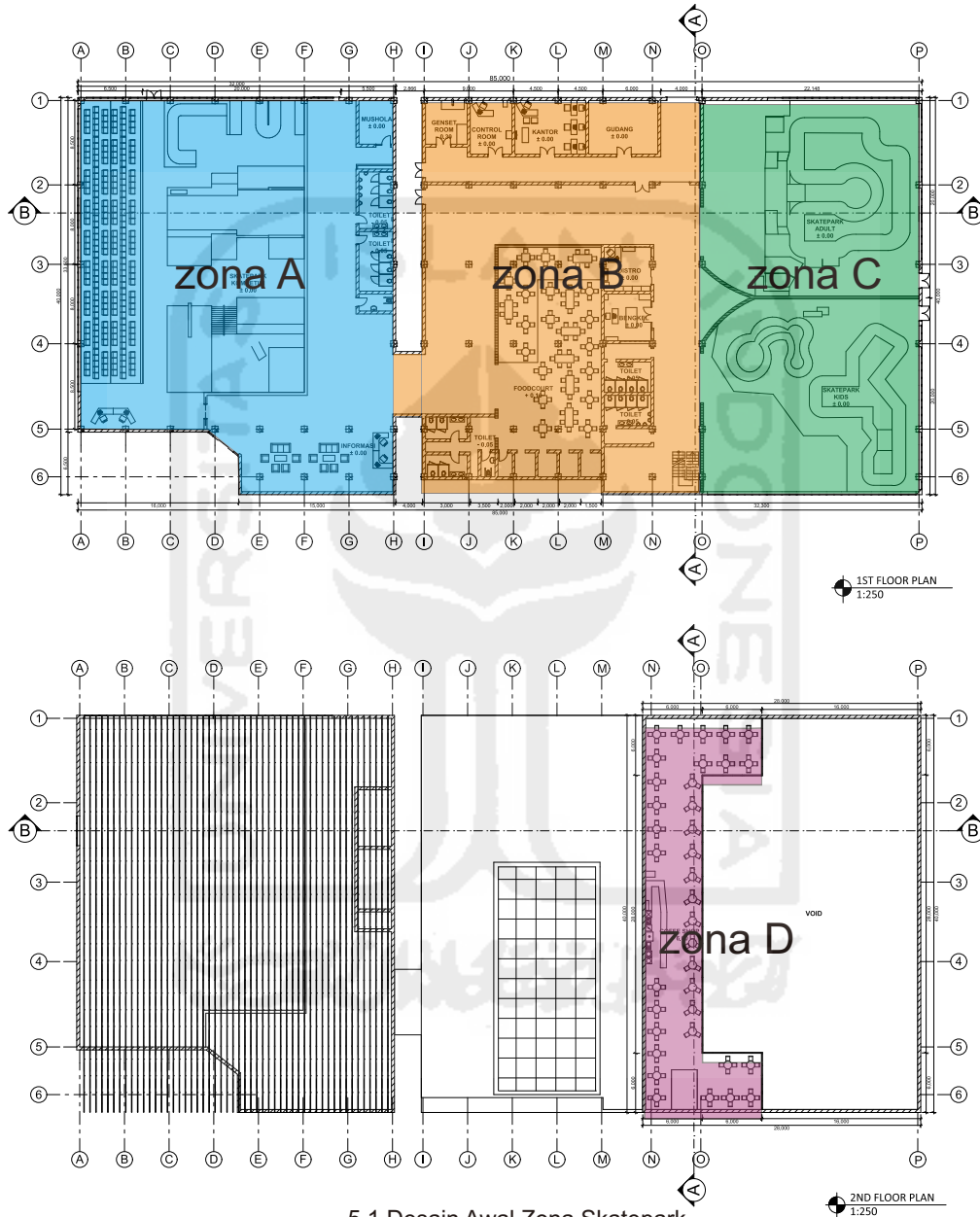


## BAB 5 EVALUASI HASIL RANCANGAN

### 5.1 Desain Skematik Desain Awal Ruang Skatepark



5.1 Desain Awal Zona Skatepark  
Sumber : Penulis

Desain Awal Tata ruang skatepark dan pembagian zona pada setiap ruangan-ruangannya. Desain Ruang masih terdiri dari dua lantai.

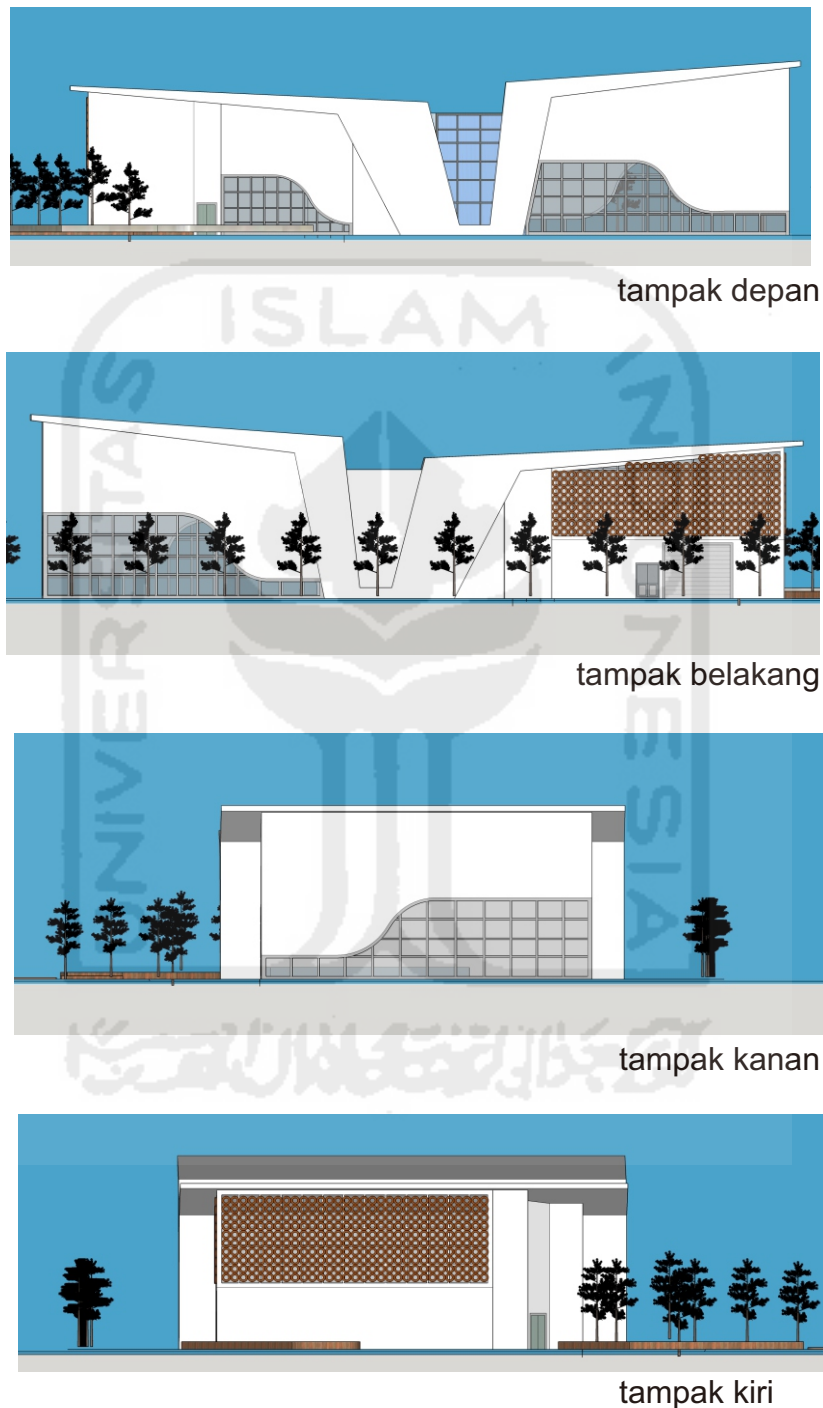
## 5.2 Skematik Desain Awal Siteplan



5.2 Desain Awal Siteplan  
Sumber : Penulis

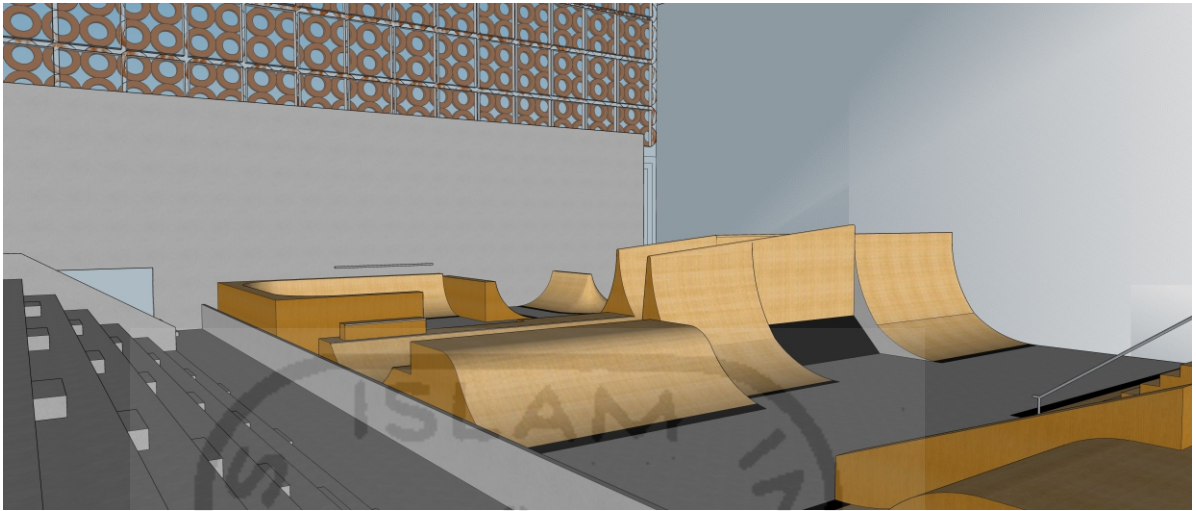
Pada site skatepark awal banyak terdapat taman yang sengaja di desain untuk ruang berkumpul komunitas yang memang sering bertemu untuk membahas berbagai trik ataupun acara kompetisi skateboard.

### 5.3 Skematik Desain Awal Bentuk Bangunan

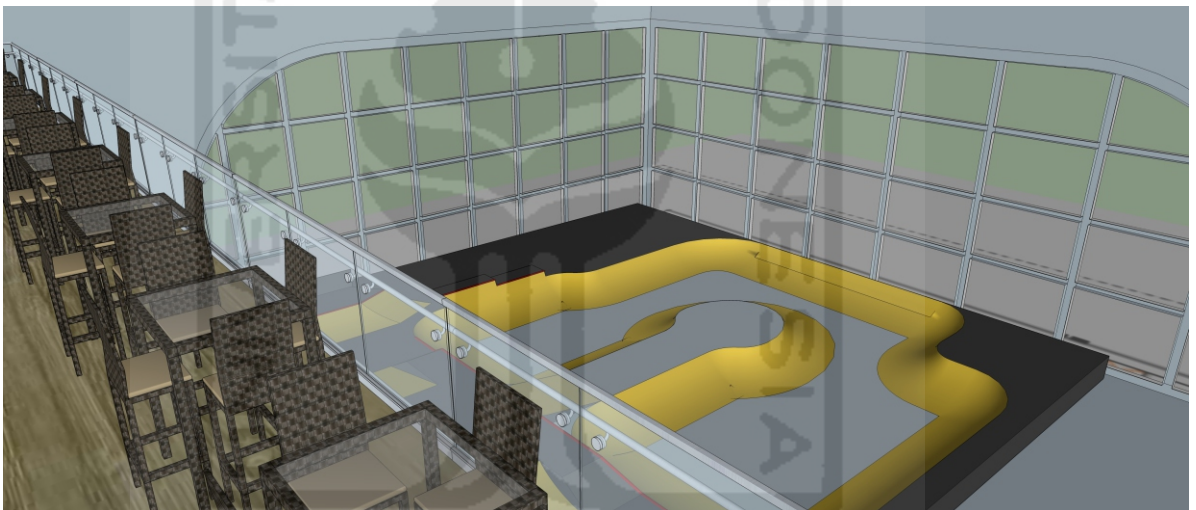


5.3 Desain Awal Bentuk Bangunan  
Sumber : Penulis


#### 5.4 Skematik Desain Awal Interior Bangunan



5.4 Desain Awal Interior Bangunan  
Sumber : Penulis



5.5 Desain Awal Interior Bangunan  
Sumber : Penulis



5.6 Desain Awal Interior Bangunan  
Sumber : Penulis



## 5.5 Skematik Desain Akhir Bangunan



5.7 Desain Akhir Bangunan  
Sumber : Penulis

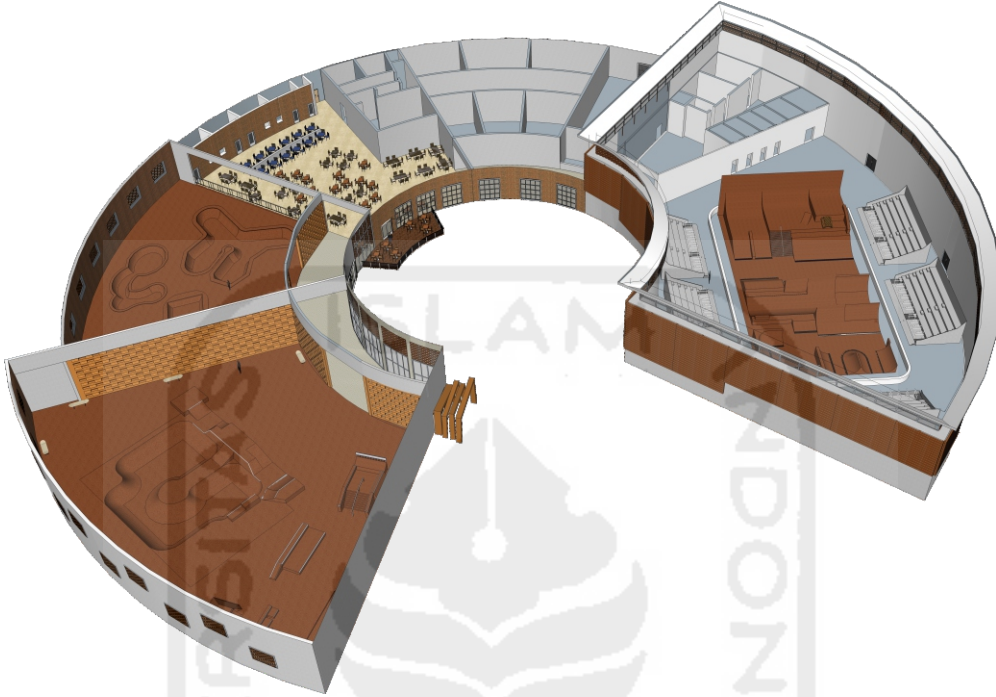
## 5.6 Desain Akhir Tata Bangunan



5.8 Desain Akhir Siteplan  
Sumber : Penulis

Pada hasil akhir desain siteplan dibagi menjadi 3 bagian, yang pertama merupakan bagian parkir, kemudian bagian taman dan yang terakhir adalah bagian bangunan utama. Terdapat juga infrastruktur tambahan berupa jalur khusus untuk evakuasi ambulans.

## 5.7 Desain Akhir Tata Ruang



5.9 Desain Akhir Tata Ruang  
Sumber : Penulis

Pada hasil akhir desain tata ruang bangunan skatepark dibagi menjadi tiga zona yaitu, zona publik, zona semi publik dan zona privat di bagian skatepark kompetisinya.



## 5.6 Desain Akhir Interior



5.10 Desain Akhir Interior Bangunan  
Sumber : Penulis