

**Data Pribadi Responden**

*Isilah data dibawah ini sesuai dengan data pribadi anda.*

- 1. Nama : \_\_\_\_\_
- 2. Jenis Kelamin : Laki-laki/Perempuan
- 3. Umur : \_\_\_\_\_ th.
- 4. Pekerjaan : Mahasiswa/Karyawan UGM
- 5. Tinggi/Berat Badan : \_\_\_\_\_ cm/ \_\_\_\_\_ kg.

**Data Persepsi Responden**

*Berilah tanda silang (X) pada garis horisontal skala di bawah ini menurut persepsi anda.*

No.	Pertanyaan	Jawaban
1.	Bagaimana persepsi anda tentang lebar koridor ini dilihat dari kenyamanan gerak pada saat anda berjalan atau bersimpangan?	
2.	Pada saat anda berada di koridor, bagaimana persepsi anda terhadap kesesakan pada ruang koridor dilihat dari jumlah barang yang ada saat ini?	
3.	Bagaimana tingkat kesulitan anda dalam mencapai ruang kerja anda saat ini dilihat dari alur sirkulasi yang ada?	
4.	Apa yang anda rasakan saat seseorang memasuki wilayah teritori/kekuasaan kerja kelompok anda pada saat ini?	
5.	Bagaimana privasi anda saat seseorang memasuki wilayah dimana anda sedang bekerja saat ini?	
6.	Bagaimana persepsi anda tentang tata letak furniture pada ruang kerja anda saat ini dilihat dari ruang untuk bergerak anda dalam bekerja?	
7.	Apa yang anda rasakan mengenai jarak anda dengan rekan sekerja pada posisi bekerja sekarang ini?	


Tabel Data Induk Pola Sirkulasi

No Responden	Ruang	Persepsi Lebar Koridor	Lebar Koridor	Persepsi Kesesakan Barang di Koridor	Kepadatan Barang di Koridor	Persepsi Teritori Wilayah/ Ruang Kerja	Persepsi Teritori berdasarkan kategori	Pola Sirkulasi	Persepsi Tingkat Kesulitan pencapaian ruang	Persepsi pencapaian ruang berdasarkan kategori
1	1	2	3,76	1	31,72	3	1	1	3	1
2	1	2,1	3,76	2,1	31,72	2,1	0	1	2,1	0
3	1	1,7	3,76	1,7	31,72	1,9	0	1	2,3	0
4	1	1,9	3,76	2,5	31,72	2,1	0	1	2,5	0
5	1	2,1	3,76	2,1	31,72	2,3	0	1	2,9	1
6	1	2	3,76	2	31,72	2	0	1	3	1
7	1	3	3,76	2,5	31,72	2,3	0	1	2,7	1
8	1	2	3,76	2	31,72	2	0	1	3	1
9	2	3	3,76	2,9	31,72	2	0	2	1,5	0
10	2	3	3,76	2,7	31,72	2	0	2	2,7	1
11	2	2	3,76	2	31,72	3	1	2	3	1
12	2	1,9	3,76	1,9	31,72	1,9	0	2	2,1	0
13	2	2,1	3,76	2,1	31,72	3,1	1	2	3,1	1
14	2	2,3	3,76	1,9	31,72	2,1	0	2	2,3	0
15	2	2,9	3,76	2,9	31,72	2,1	0	2	2,7	1
16	2	2,4	3,76	2,2	31,72	2,4	0	2	2,8	1
17	2	3	3,76	2,1	31,72	2	0	2	2,2	0
18	2	3	3,76	3	31,72	2	0	2	2,6	1
19	3	1,1	3,76	1,1	31,72	1,3	0	2	1,9	0
20	3	2,9	3,76	2,1	31,72	2,9	1	2	2,9	1
21	3	3	3,76	2,1	31,72	2,9	1	2	2,5	0
22	3	3	3,76	2	31,72	2	0	2	3	1
23	3	3	3,76	2,2	31,72	1	0	2	3	1
24	3	2	3,76	2	31,72	2,2	0	2	2,4	0

25	3	1,7	3,76	1,7	31,72	2,1	0	2	2,3	0
26	3	2,4	3,76	2,8	31,72	2	0	2	3	1
27	4	3	3,76	3	31,72	2	0	1	3	1
28	4	3	3,76	2	31,72	3	1	1	3	1
29	4	3,4	3,76	3,4	31,72	3	1	1	3	1
30	4	3	3,76	3	31,72	3	1	1	3	1
31	4	3,2	3,76	3,4	31,72	3	1	1	2,8	1
32	4	2	3,76	1,8	31,72	2,2	0	1	1,4	0
33	4	3	3,76	3	31,72	3	1	1	3	1
34	4	3,1	3,76	2,1	31,72	3,1	1	1	3,1	1
35	4	3	3,76		31,72	2	0	1	3	1
36	4	2,2	3,76	2,6	31,72	2,4	0	1	2,1	0
37	4	2	3,76	2	31,72	2	0	1	2	0
38	4	3	3,76	3	31,72	3	1	1	2	0
39	4	2	3,76	2	31,72	2,6	1	1	2,6	1
40	4	2,9	3,76	2,9	31,72	2,5	0	1	2,3	0
41	4	2,2	3,76	2,6	31,72	1,9	0	1	2,9	1
42	4	3	3,76	3	31,72	2	0	1	2	0
43	4	3	3,76	3	31,72	2,6	1	1	3	1
44	4	3,1	3,76	2,1	31,72	3,1	1	1	2,7	1
45	4	2	3,76	2	31,72	3	1	1	2	0
46	4	3	3,76	3	31,72	3	1	1	3	1
47	4	2,4	3,76	2,2	31,72	3	1	1	3,2	1
48	4	3	3,76	2	31,72	2	0	1	2,6	1
49	4	2,9	3,76	2,9	31,72	2,1	0	1	2,9	1
50	4	2,8	3,76	2,8	31,72	3,9	1	1	3,7	1
51	4	3	3,76	3	31,72	2	0	1	3	1
52	4	3,1	3,76	2,5	31,72			1		
53	4	2,3	3,76	1,9	31,72	2,1	0	1	2,5	0
54	4	2,1	3,76	2,1	31,72	3,1	1	1	3,1	1
55	4	3,4	3,76	3,2	31,72	3,2	1	1	3	1
56	4	1,9	3,76	1,9	31,72	1,9	0	1	1,9	0
57	4	2	3,76	2	31,72	3	1	1	3	1

58	4	3	3,76	2,7	31,72	2	0	1	2,5	0
59	4		3,76		31,72	2	0	1	1,5	0
60	4	3,4	3,76	2,8	31,72	3	1	1	4	1
61	4	3,2	3,76	2,4	31,72	3	1	1	3	1
62	5	3,1	3,76	3,3	31,72	3,3	1	3	2,9	1
63	5	2,5	3,76	2,5	31,72	2,5	0	3	3	1
64	5	2,7	3,76	2,5	31,72	1,9	0	3	2,9	1
65	5	2,2	3,76	2,2	31,72	2,2	0	3	3,2	1
66	5	2,3	3,76	2,3	31,72	2,5	0	3	2,9	1
67	5	3	3,76	3	31,72	3	1	3	3	1
68	5	3,1	3,76	2,9	31,72	2,9	1	3	3,3	1
69	5	2,9	3,76	2,9	31,72	3	1	3	3,3	1
70	5	3	3,76	2,2	31,72	2	0	3	2	0
71	5	3,2	3,76	2,8	31,72	2,8	1	3	3,2	1
72	5	1,9	3,76	1,9	31,72	1,7	0	3	3,1	1
73	5	3,1	3,76	3,1	31,72	1,5	0	3	2,9	1
74	5	2,9	3,76	2,7	31,72	1,9	0	3	1,9	0
75	5	3,1	3,76	3,1	31,72	3,1	1	3	3,1	1
76	5	3,1	3,76	3,1	31,72	3,1	1	3	3,1	1
77	5	3	3,76	3	31,72	3	1	3	3	1
78	5	4	3,76	4	31,72	2	0	3	4	1
79	5	3,1	3,76	3,1	31,72	3,1	1	3	3,1	1
80	5	2,5	3,76	2,1	31,72	2,1	0	3	2,9	1
81	6	1,9	2,43	1,9	6,74	3,9	1	3	2,5	0
82	6	3,2	2,43	2,8	6,74	2,8	1	3	2	0
83	6	3,6	2,43	3,2	6,74	2,8	1	3	3	1
84	6	3	2,43	3	6,74	1	0	3	3	1
85	6	3	2,43	3	6,74	2,6	1	3	2,8	1
86	6	3	2,43	3	6,74	2,6	1	3	3	1
87	7	2,8	2,43	3	6,74	2	0	3	3	1
88	7	2,7	2,43	2,3	6,74	3,1	1	3	3,3	1
89	7	3	2,43	3	6,74	3	1	3	2,5	0
90	7	1,9	2,43	2,1	6,74	2,9	1	3	2,9	1

91	7	2,5	2,43	2,3	6,74	3,1	1	3	3,3	1
92	7	2,8	2,43	3,2	6,74	3,2	1	3	3,2	1
93	7	2,8	2,43	2,6	6,74	3,2	1	3	2,6	1
94	7	1,9	2,43	2	6,74	2,1	0	3	2,5	0
95	7	3	2,43	2,8	6,74	2,5	0	3	2,8	1
96	7	2,5	2,43	2,5	6,74	3	1	3	2,4	0
97	7	2,8	2,43	2,4	6,74	3	1	3	3	1
98	8	2	2,43	2	2,06	2,4	0	3	2	0
99	8	2,7	2,43	2,7	2,06	2,5	0	3	2,7	1
100	8	1,5	2,43	1,5	2,06	2	0	3	1,7	0
101	8	3	2,43	3	2,06	3	1	3	3	1
102	8	3,1	2,43	2,1	2,06	2,1	0	3	2,1	0
103	9	2,5	3,59	2,5	15,76	3,5	1	1	3,5	1
104	9	2,9	3,59	3,1	15,76	3,5	1	1	3,5	1
105	9	2,1	3,59	2,1	15,76	3,1	1	1	3,1	1
106	9	2	3,59	2	15,76	1	0	1	3	1
107	9	2,9	3,59	2,9	15,76	3,1	1	1	2,9	1
108	9	1,9	3,59	1,9	15,76	2,9	1	1	2,9	1



**Tabel Frekuensi Lebar Koridor**

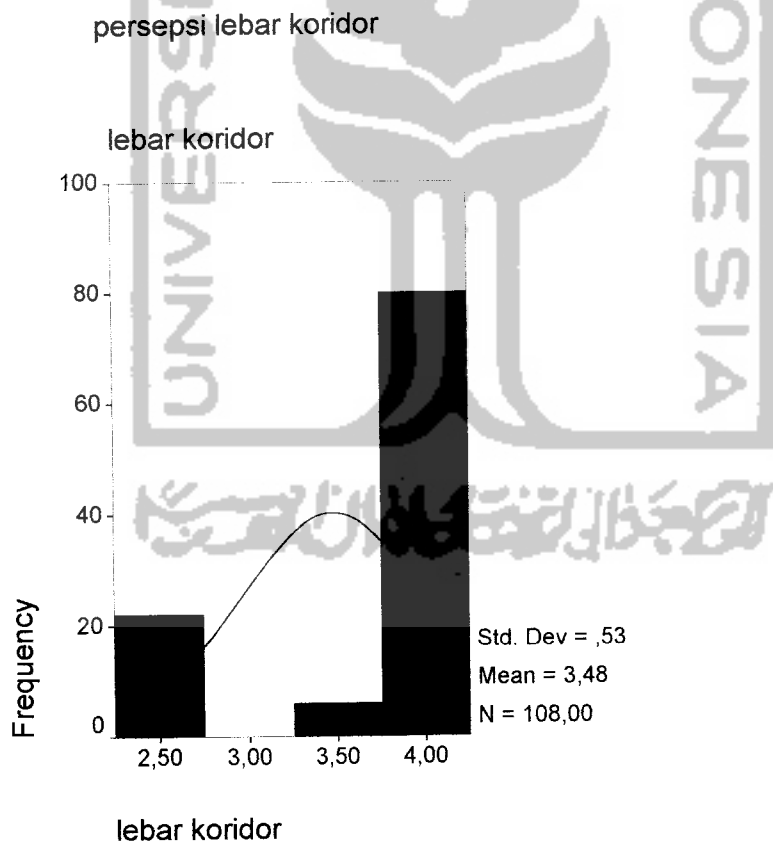
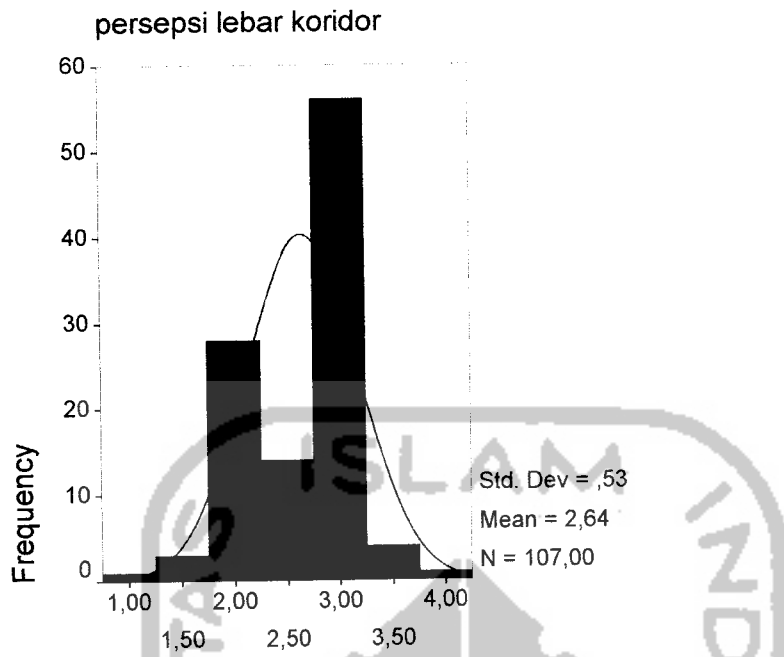
**persepsi lebar koridor**

		Frequency	Percent	Valid Percent	Cumulative Percent
Valid	1,10	1	,9	,9	,9
	1,50	1	,9	,9	1,9
	1,70	2	1,9	1,9	3,7
	1,90	8	7,4	7,5	11,2
	2,00	12	11,1	11,2	22,4
	2,10	5	4,6	4,7	27,1
	2,20	3	2,8	2,8	29,9
	2,30	3	2,8	2,8	32,7
	2,40	3	2,8	2,8	35,5
	2,50	5	4,6	4,7	40,2
	2,70	3	2,8	2,8	43,0
	2,80	5	4,6	4,7	47,7
	2,90	8	7,4	7,5	55,1
	3,00	29	26,9	27,1	82,2
	3,10	10	9,3	9,3	91,6
	3,20	4	3,7	3,7	95,3
	3,40	3	2,8	2,8	98,1
	3,60	1	,9	,9	99,1
	4,00	1	,9	,9	100,0
	Total	107	99,1	100,0	
Missing	System	1	,9		
Total		108	100,0		

**lebar koridor**

		Frequency	Percent	Valid Percent	Cumulative Percent
Valid	2,43	22	20,4	20,4	20,4
	3,59	6	5,6	5,6	25,9
	3,76	80	74,1	74,1	100,0
	Total	108	100,0	100,0	

**Histogram**



**Tabel Frekuensi Kesesakan Barang di Koridor****persepsi kesesakan barang di koridor**

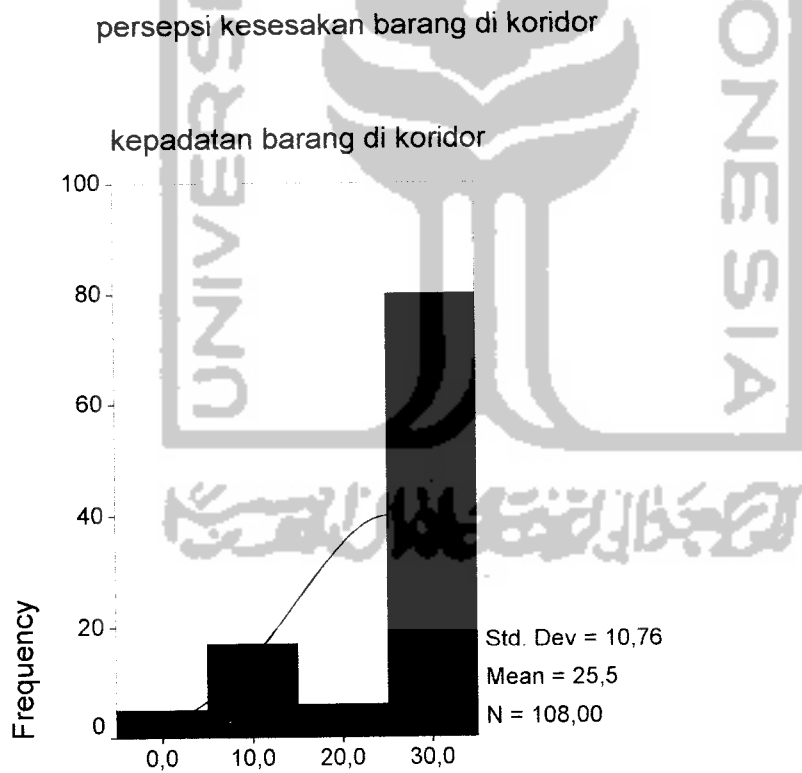
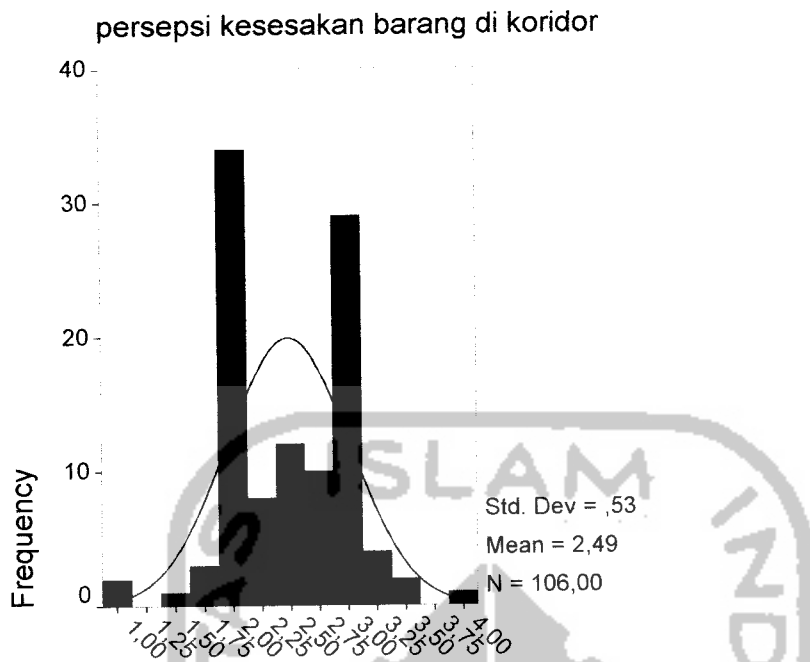
		Frequency	Percent	Valid Percent	Cumulative Percent
Valid	1,00	1	,9	,9	,9
	1,10	1	,9	,9	1,9
	1,50	1	,9	,9	2,8
	1,70	2	1,9	1,9	4,7
	1,80	1	,9	,9	5,7
	1,90	7	6,5	6,6	12,3
	2,00	14	13,0	13,2	25,5
	2,10	13	12,0	12,3	37,7
	2,20	5	4,6	4,7	42,5
	2,30	3	2,8	2,8	45,3
	2,40	2	1,9	1,9	47,2
	2,50	7	6,5	6,6	53,8
	2,60	3	2,8	2,8	56,6
	2,70	4	3,7	3,8	60,4
	2,80	6	5,6	5,7	66,0
	2,90	7	6,5	6,6	72,6
	3,00	17	15,7	16,0	88,7
	3,10	5	4,6	4,7	93,4
	3,20	3	2,8	2,8	96,2
	3,30	1	,9	,9	97,2
	3,40	2	1,9	1,9	99,1
	4,00	1	,9	,9	100,0
	Total	106	98,1	100,0	
Missing	System	2	1,9		
Total		108	100,0		

**kepadatan barang di koridor**

		Frequency	Percent	Valid Percent	Cumulative Percent
Valid	2,06	5	4,6	4,6	4,6
	6,74	17	15,7	15,7	20,4
	15,76	6	5,6	5,6	25,9
	31,72	80	74,1	74,1	100,0
	Total	108	100,0	100,0	

**Histogram**





kepadatan barang di koridor

**Tabel Frekuensi Persepsi Teritori Ruang Kerja dengan Tipe Pola Sirkulasi**

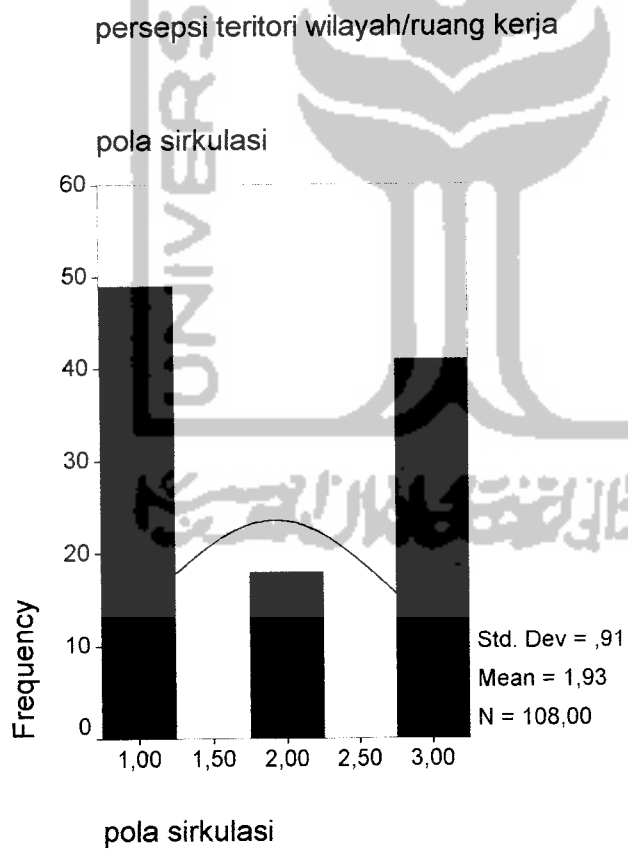
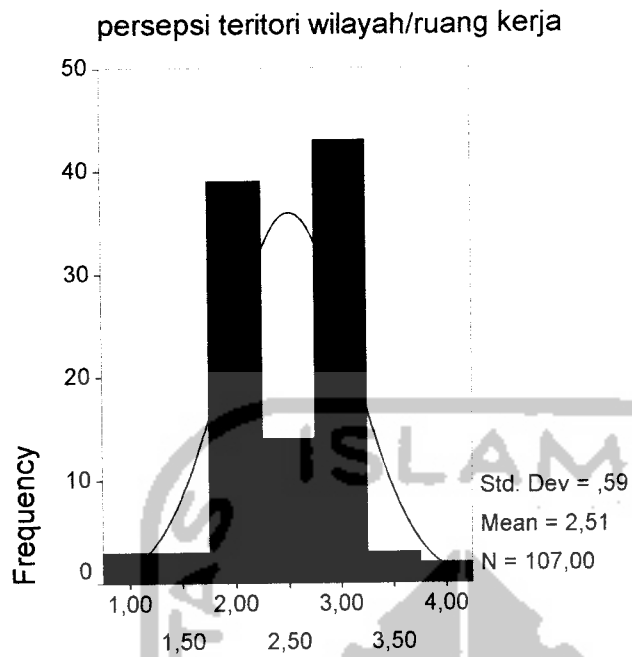
persepsi teritori wilayah/ruang kerja

		Frequency	Percent	Valid Percent	Cumulative Percent
Valid	1,00	3	2,8	2,8	2,8
	1,30	1	,9	,9	3,7
	1,50	1	,9	,9	4,7
	1,70	1	,9	,9	5,6
	1,90	6	5,6	5,6	11,2
	2,00	20	18,5	18,7	29,9
	2,10	10	9,3	9,3	39,3
	2,20	3	2,8	2,8	42,1
	2,30	2	1,9	1,9	43,9
	2,40	3	2,8	2,8	46,7
	2,50	5	4,6	4,7	51,4
	2,60	4	3,7	3,7	55,1
	2,80	3	2,8	2,8	57,9
	2,90	5	4,6	4,7	62,6
	3,00	21	19,4	19,6	82,2
	3,10	11	10,2	10,3	92,5
	3,20	3	2,8	2,8	95,3
	3,30	1	,9	,9	96,3
	3,50	2	1,9	1,9	98,1
	3,90	2	1,9	1,9	100,0
Total		107	99,1	100,0	
Missing	System	1	,9		
Total		108	100,0		

pola sirkulasi

		Frequency	Percent	Valid Percent	Cumulative Percent
Valid	1,00	49	45,4	45,4	45,4
	2,00	18	16,7	16,7	62,0
	3,00	41	38,0	38,0	100,0
Total		108	100,0	100,0	

**Histogram**



**Tabel Frekuensi Persepsi Tingkat Kesulitan Pencapaian Ruang dengan Pola Sirkulasi**

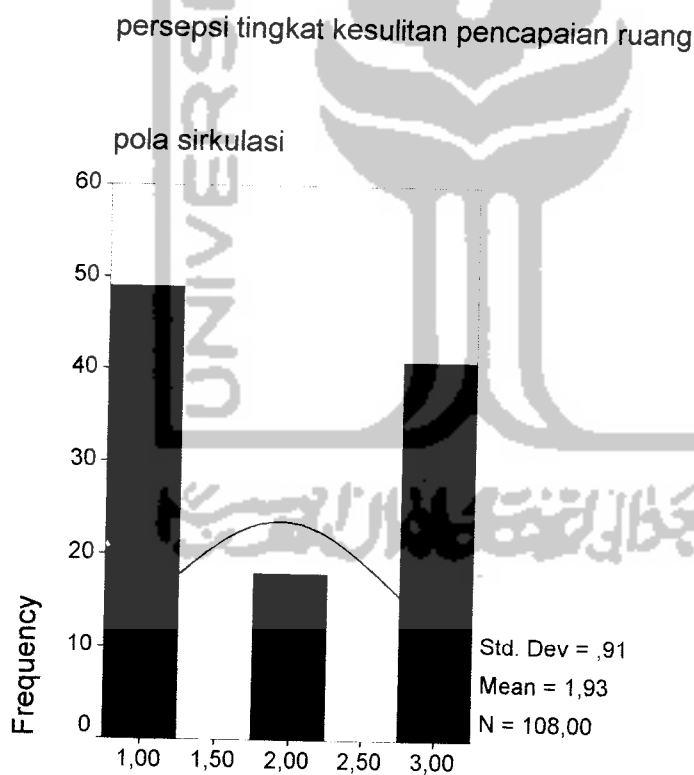
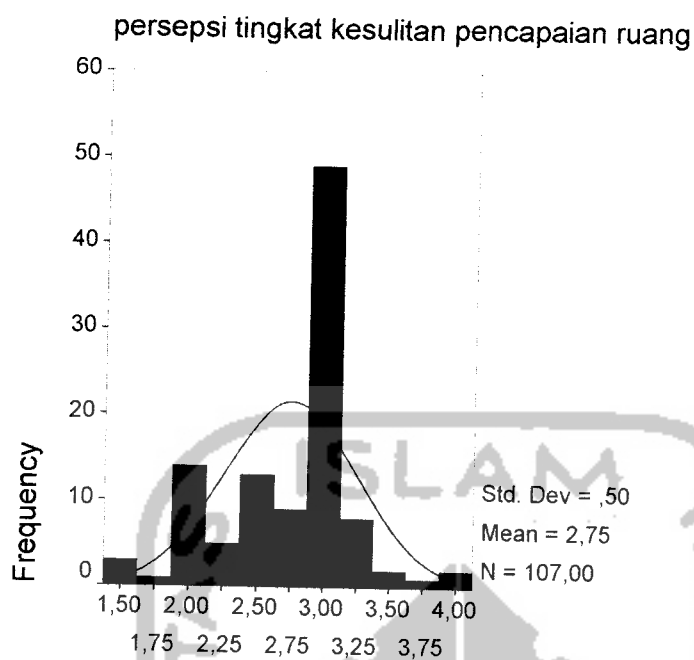
persepsi tingkat kesulitan pencapaian berdasar alur sirkulasi

		Frequency	Percent	Valid Percent	Cumulative Percent
Valid	1,40	1	,9	,9	,9
	1,50	2	1,9	1,9	2,8
	1,70	1	,9	,9	3,7
	1,90	3	2,8	2,8	6,5
	2,00	7	6,5	6,5	13,1
	2,10	4	3,7	3,7	16,8
	2,20	1	,9	,9	17,8
	2,30	4	3,7	3,7	21,5
	2,40	2	1,9	1,9	23,4
	2,50	7	6,5	6,5	29,9
	2,60	4	3,7	3,7	33,6
	2,70	5	4,6	4,7	38,3
	2,80	4	3,7	3,7	42,1
	2,90	12	11,1	11,2	53,3
	3,00	29	26,9	27,1	80,4
	3,10	8	7,4	7,5	87,9
	3,20	4	3,7	3,7	91,6
	3,30	4	3,7	3,7	95,3
	3,50	2	1,9	1,9	97,2
	3,70	1	,9	,9	98,1
	4,00	2	1,9	1,9	100,0
	Total	107	99,1	100,0	
Missing	System	1	,9		
Total		108	100,0		

pola sirkulasi

		Frequency	Percent	Valid Percent	Cumulative Percent
Valid	1,00	49	45,4	45,4	45,4
	2,00	18	16,7	16,7	62,0
	3,00	41	38,0	38,0	100,0
	Total	108	100,0	100,0	

**Histogram**



pola sirkulasi

### Tabel Frekuensi Lebar Koridor

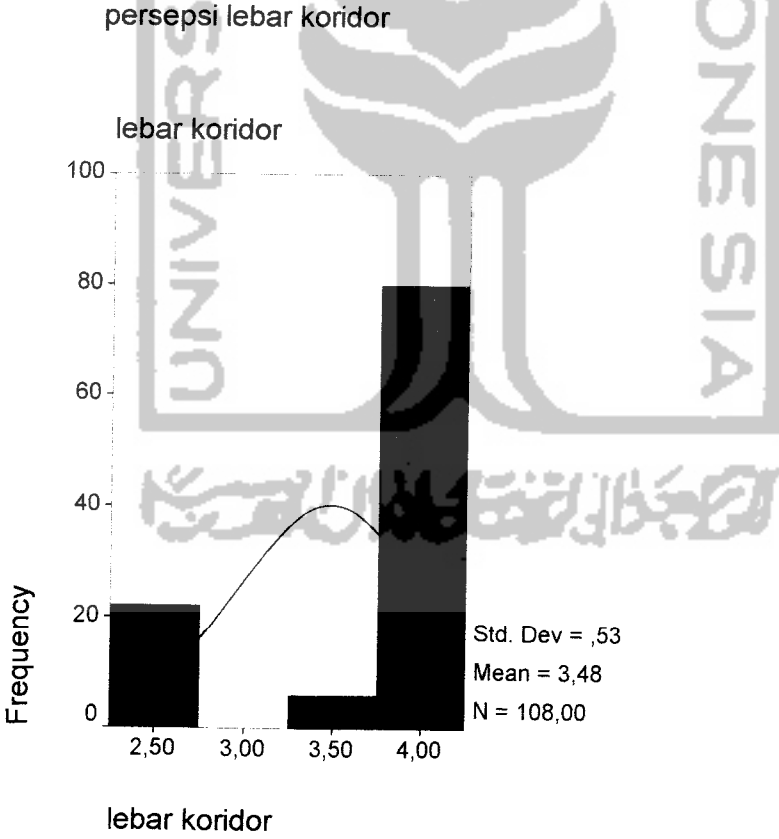
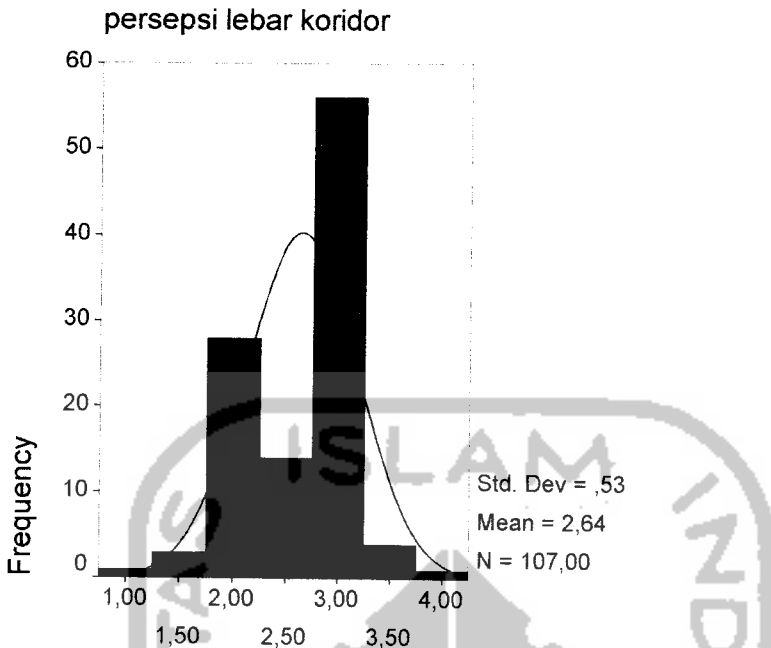
#### persepsi lebar koridor

		Frequency	Percent	Valid Percent	Cumulative Percent
Valid	1,10	1	,9	,9	,9
	1,50	1	,9	,9	1,9
	1,70	2	1,9	1,9	3,7
	1,90	8	7,4	7,5	11,2
	2,00	12	11,1	11,2	22,4
	2,10	5	4,6	4,7	27,1
	2,20	3	2,8	2,8	29,9
	2,30	3	2,8	2,8	32,7
	2,40	3	2,8	2,8	35,5
	2,50	5	4,6	4,7	40,2
	2,70	3	2,8	2,8	43,0
	2,80	5	4,6	4,7	47,7
	2,90	8	7,4	7,5	55,1
	3,00	29	26,9	27,1	82,2
	3,10	10	9,3	9,3	91,6
	3,20	4	3,7	3,7	95,3
	3,40	3	2,8	2,8	98,1
	3,60	1	,9	,9	99,1
	4,00	1	,9	,9	100,0
	Total		107	99,1	100,0
Missing	System	1	,9		
Total		108	100,0		

#### lebar koridor

		Frequency	Percent	Valid Percent	Cumulative Percent
Valid	2,43	22	20,4	20,4	20,4
	3,59	6	5,6	5,6	25,9
	3,76	80	74,1	74,1	100,0
Total		108	100,0	100,0	

### Histogram



**Tabel Frekuensi Kesesakan Barang di Koridor**

persepsi kesesakan barang di koridor

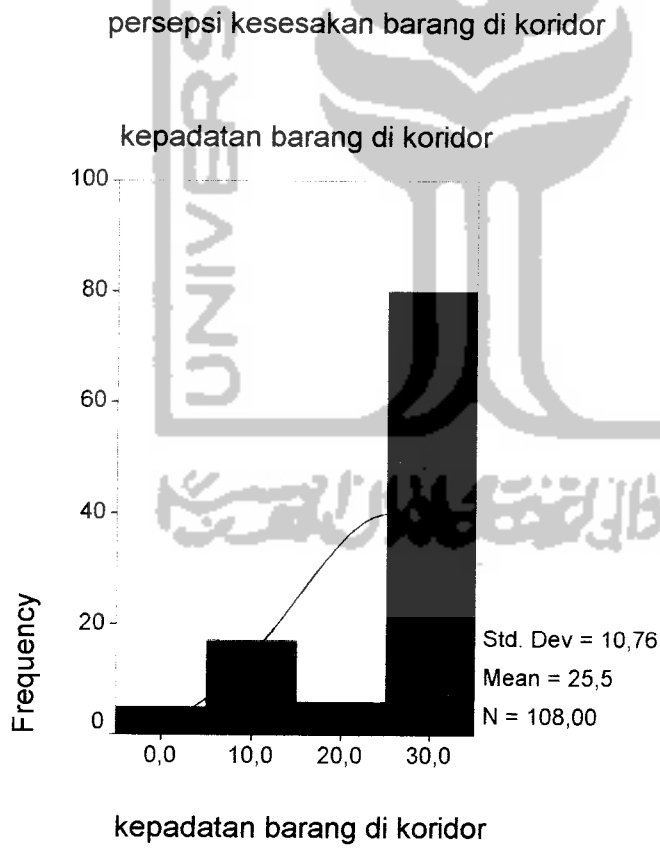
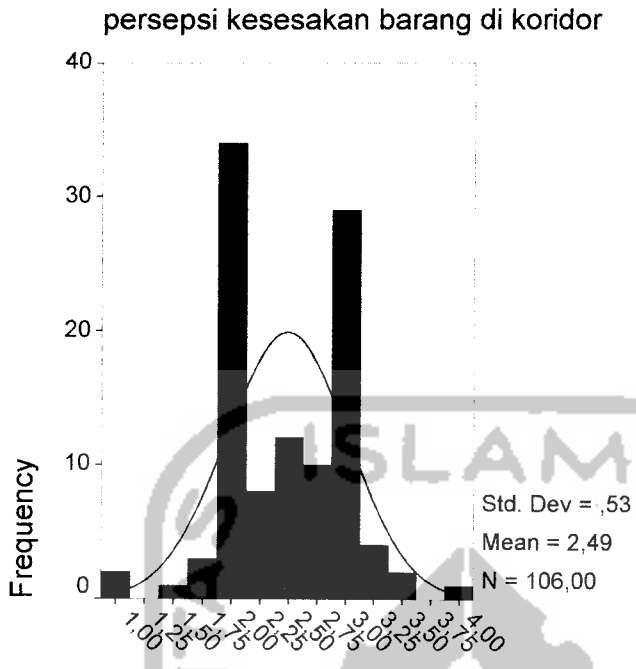
		Frequency	Percent	Valid Percent	Cumulative Percent
Valid	1,00	1	,9	,9	,9
	1,10	1	,9	,9	1,9
	1,50	1	,9	,9	2,8
	1,70	2	1,9	1,9	4,7
	1,80	1	,9	,9	5,7
	1,90	7	6,5	6,6	12,3
	2,00	14	13,0	13,2	25,5
	2,10	13	12,0	12,3	37,7
	2,20	5	4,6	4,7	42,5
	2,30	3	2,8	2,8	45,3
	2,40	2	1,9	1,9	47,2
	2,50	7	6,5	6,6	53,8
	2,60	3	2,8	2,8	56,6
	2,70	4	3,7	3,8	60,4
	2,80	6	5,6	5,7	66,0
	2,90	7	6,5	6,6	72,6
	3,00	17	15,7	16,0	88,7
	3,10	5	4,6	4,7	93,4
	3,20	3	2,8	2,8	96,2
	3,30	1	,9	,9	97,2
	3,40	2	1,9	1,9	99,1
	4,00	1	,9	,9	100,0
	Total	106	98,1	100,0	
Missing	System	2	1,9		
Total		108	100,0		

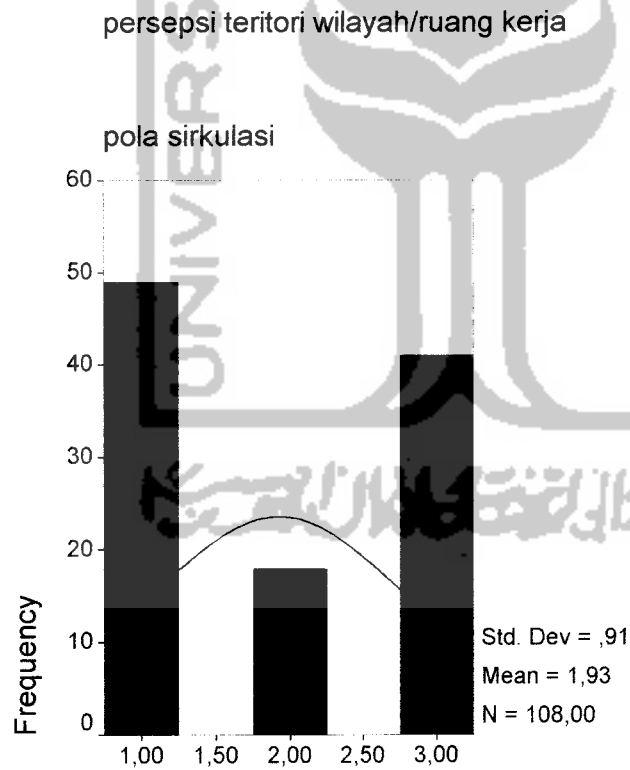
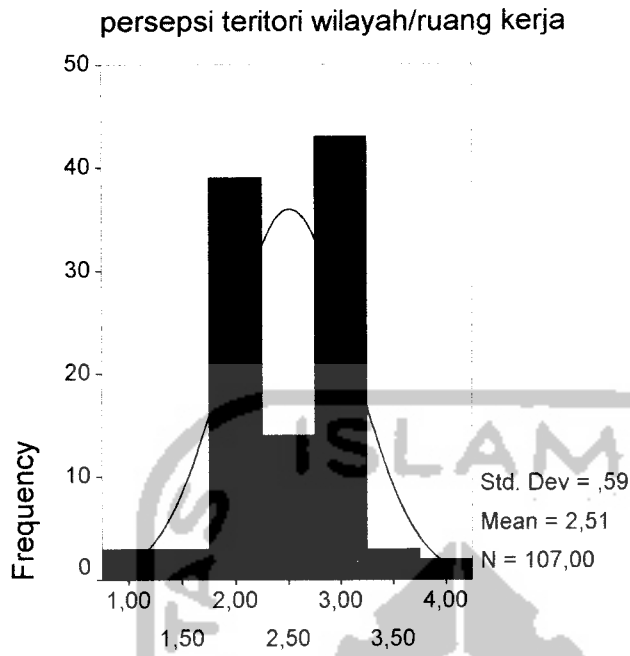
kepadatan barang di koridor

		Frequency	Percent	Valid Percent	Cumulative Percent
Valid	2,06	5	4,6	4,6	4,6
	6,74	17	15,7	15,7	20,4
	15,76	6	5,6	5,6	25,9
	31,72	80	74,1	74,1	100,0
	Total	108	100,0	100,0	

**Histogram**







pola sirkulasi

### Tabel Frekuensi Persepsi Tingkat Kesulitan Pencapaian Ruang dengan Pola Sirkulasi

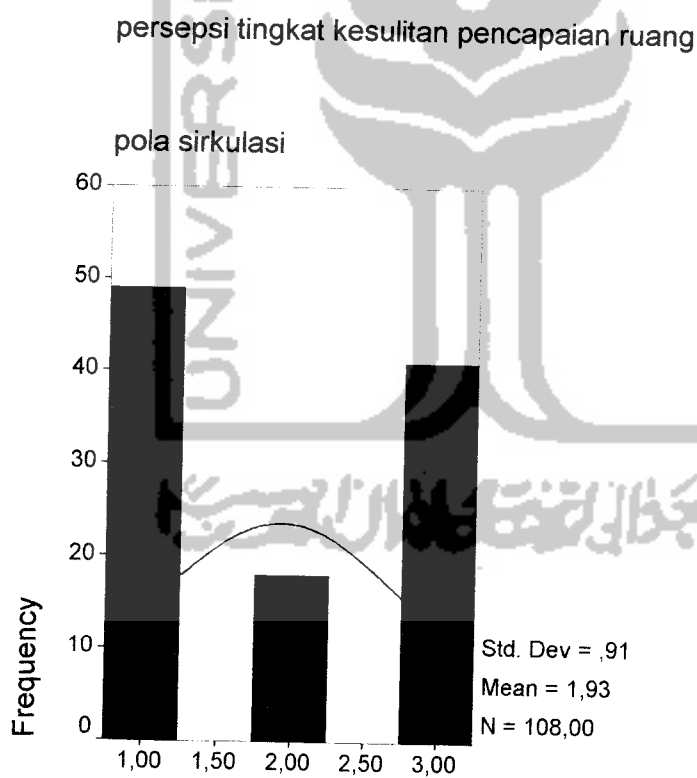
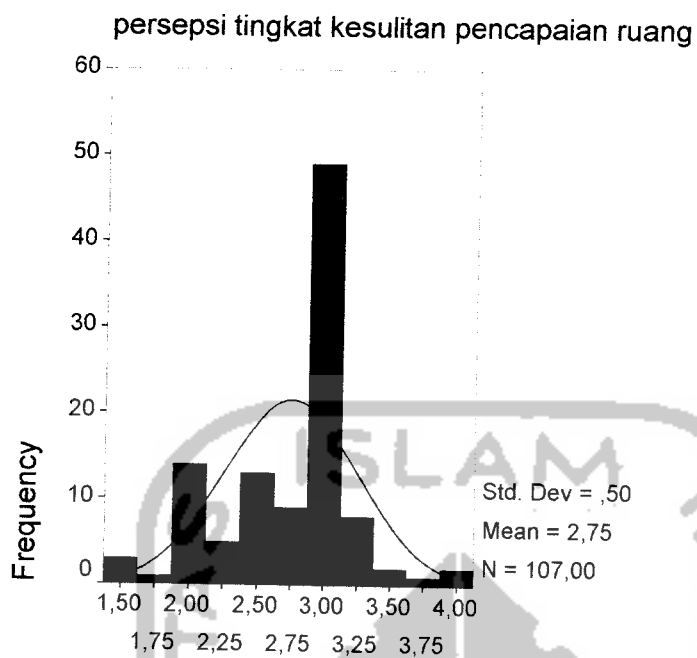
persepsi tingkat kesulitan pencapaian berdasar alur sirkulasi

		Frequency	Percent	Valid Percent	Cumulative Percent
Valid	1,40	1	,9	,9	,9
	1,50	2	1,9	1,9	2,8
	1,70	1	,9	,9	3,7
	1,90	3	2,8	2,8	6,5
	2,00	7	6,5	6,5	13,1
	2,10	4	3,7	3,7	16,8
	2,20	1	,9	,9	17,8
	2,30	4	3,7	3,7	21,5
	2,40	2	1,9	1,9	23,4
	2,50	7	6,5	6,5	29,9
	2,60	4	3,7	3,7	33,6
	2,70	5	4,6	4,7	38,3
	2,80	4	3,7	3,7	42,1
	2,90	12	11,1	11,2	53,3
	3,00	29	26,9	27,1	80,4
	3,10	8	7,4	7,5	87,9
	3,20	4	3,7	3,7	91,6
	3,30	4	3,7	3,7	95,3
	3,50	2	1,9	1,9	97,2
	3,70	1	,9	,9	98,1
	4,00	2	1,9	1,9	100,0
	Total	107	99,1	100,0	
Missing	System	1	,9		
Total		108	100,0		

pola sirkulasi

		Frequency	Percent	Valid Percent	Cumulative Percent
Valid	1,00	49	45,4	45,4	45,4
	2,00	18	16,7	16,7	62,0
	3,00	41	38,0	38,0	100,0
	Total	108	100,0	100,0	

### Histogram



pola sirkulasi

Tabel Data Induk Pola Layout

No Responden	Ruang	Persepsi privasi ruang kerja	Persepsi privasi berdasarkan kategori	Pola layout	Persepsi pola layout	Persepsi pola layout berdasarkan kategori	Persepsi kenyamanan jarak dengan seseorang	Jarak dengan seseorang
1	1	2	0	1	2	0	2	0,7
2	1	2,5	0	1	3,1	1	3,1	0,6
3	1	1,9	0	1	2,1	0	2,1	0,6
4	1	2,1	0	1	2,5	0	2,1	0,7
5	1	2,5	0	1	1,9	0	2,9	0,6
6	1	2	0	1	2	0	2	0,6
7	1	2,3	0	1	2	0	2,3	0,6
8	1	3	1	1	2	0	3	0,6
9	2	2	0	1	1,7	0	2	0,6
10	2	2	0	1	2,3	0	2,7	0,7
11	2	3	1	1	2	0	2	0,7
12	2	1,9	0	1	2,1	0	1,9	0,6
13	2	2,1	0	1	2,9	1	3,1	0,6
14	2	2,1	0	1	2,5	0	2,5	0,6
15	2	2,1	0	1	2,3	0	2,7	0,7
16	2	2,4	0	1	2	0	2,2	0,5
17	2	2	0	1	2,6	1	3	0,6
18	2	2	0	1	3,1	1	3	0,7
19	3	1,3	0	1	1,3	0	1,9	0,7
20	3	2,5	0	1	2,5	0	2,9	0,6
21	3	2,9	1	1	2,5	0	2,5	0,6
22	3	2	0	1	3	1	3	0,7

23	3	2,4	0	1	2,4	0	1	2,4	0	2,4	0,6
24	3	2,2	0	1	1	0	1	1	0	2	0,5
25	3	1,7	0	1	1,5	0	1	1,5	0	1,9	0,5
26	3	2	0	1	2	0	1	2	0	2,4	0,7
27	4	2	0	2	2	0	2	2	0	3	0,5
28	4	2	0	2	2,6	1	2	2,6	1	2	0,6
29	4	3	1	2	3	1	2	3	1	3	0,6
30	4	3	1	2	3	1	2	3	1	3	0,6
31	4	3	1	2	3	1	2	3	1	3,2	0,6
32	4	2,2	0	2	2	0	2	2	0	2	0,6
33	4	3	1	2	3	1	2	3	1	3	0,6
34	4	3,1	1	2	3,1	1	2	3,1	1	3,1	1,1
35	4	2	0	2	3	0	2	3	1	2	1
36	4	2,4	0	2	2,4	0	2	2,4	0	2,6	0,5
37	4	2	0	2	2	0	2	2	0	2	0,5
38	4	3	1	2	3	1	2	3	1	2	0,6
39	4	2,6	1	2	3	1	2	3	1	2,6	0,6
40	4	2,5	0	2	2,7	0	2	2,7	1	2,3	0,5
41	4	2,8	1	2	3	1	2	3	1	3	0,5
42	4	2	0	2	3	0	2	3	1	3	1
43	4	2,8	1	2	2,8	1	2	2,8	1	2,8	0,5
44	4	2,3	0	2	2,3	0	2	2,3	0	2,7	0,5
45	4	2,4	0	2	2,4	0	2	2,4	0	2,6	0,6
46	4	3	1	2	3	1	2	3	1	3	0,6
47	4	3	1	2	3	1	2	3	1	3,6	0,6
48	4	2	0	2	2,8	0	2	2,8	1	3	0,5
49	4	2,1	0	2	2,1	0	2	2,1	0	2,7	0,5
50	4	3,1	1	2	3,7	1	2	3,7	1	2,9	0,6
51	4	2	0	2	3	0	2	3	1	3	1,1
52	4			2	3,3		2	3,3	1		0,5

53	4	4	2,1	0	2	2,7	1	2,5	0,5
54	4	4	2,1	0	2	2,9	1	3,1	0,6
55	4	4	2,8	1	2	3	1	3,2	0,6
56	4	4	1,9	0	2	1,9	0	1,1	0,5
57	4	4	3	1	2	2	0	3	0,5
58	4	4	2	0	2	2,7	1	2,7	1
59	4	4	2	0	2	2	0	2	0,5
60	4	4	3	1	2	3	1	3	0,6
61	4	4	2,4	0	2	3	1	3	0,5
62	5	5	1,9	0	2	3,3	1	3,1	0,6
63	5	5	2,5	0	2	3	1	2,5	0,6
64	5	5	2,5	0	2	2,9	1	2,9	0,5
65	5	5	2,8	1	2	2,7	1	3,1	0,6
66	5	5	2,9	1	2	2,9	1	3,1	0,7
67	5	5	3	1	2	3	1	3	0,5
68	5	5	2,9	1	2	3,3	1	3,5	0,7
69	5	5	3,1	1	2	3	1	3	0,6
70	5	5	2,1	0	2	2,1	0	2,1	0,5
71	5	5	3	1	2	3,2	1	3	0,5
72	5	5	2,7	1	2	3,1	1	2,5	0,6
73	5	5	1,5	0	2	1,5	0	1,9	0,5
74	5	5	1,9	0	2	2,1	0	2,1	0,5
75	5	5	3,1	1	2	2,1	0	3,1	0,5
76	5	5	3,1	1	2	3,1	1	2,1	0,6
77	5	5	3	1	2	3	1	2	0,5
78	5	5	2	0	2	3,6	1	3,6	0,6
79	5	5	3,1	1	2	3,1	1	2,8	0,6
80	5	5	2,1	0	2	2,1	0	2,9	0,7
81	6	6	3,9	1	3	3,3	1	3,7	0,7
82	6	6	2,6	1	3	2,8	1	2,8	0,6

**Tabel Frekuensi Persepsi Privasi dengan Tipe Pola Layout**

**persepsi privasi ruang kerja**

		Frequency	Percent	Valid Percent	Cumulative Percent
Valid	1,30	1	,9	,9	,9
	1,50	2	1,9	1,9	2,8
	1,70	1	,9	,9	3,7
	1,90	6	5,6	5,6	9,3
	2,00	22	20,4	20,6	29,9
	2,10	11	10,2	10,3	40,2
	2,20	3	2,8	2,8	43,0
	2,30	2	1,9	1,9	44,9
	2,40	6	5,6	5,6	50,5
	2,50	9	8,3	8,4	58,9
	2,60	3	2,8	2,8	61,7
	2,70	3	2,8	2,8	64,5
	2,80	6	5,6	5,6	70,1
	2,90	3	2,8	2,8	72,9
	3,00	18	16,7	16,8	89,7
	3,10	7	6,5	6,5	96,3
	3,20	1	,9	,9	97,2
	3,30	1	,9	,9	98,1
	3,50	1	,9	,9	99,1
	3,90	1	,9	,9	100,0
	Total	107	99,1	100,0	
Missing	System	1	,9		
Total		108	100,0		

**pola layout**

		Frequency	Percent	Valid Percent	Cumulative Percent
Valid	1,00	26	24,1	24,1	24,1
	2,00	54	50,0	50,0	74,1
	3,00	17	15,7	15,7	89,8
	4,00	5	4,6	4,6	94,4
	5,00	6	5,6	5,6	100,0
	Total	108	100,0	100,0	

**Histogram**



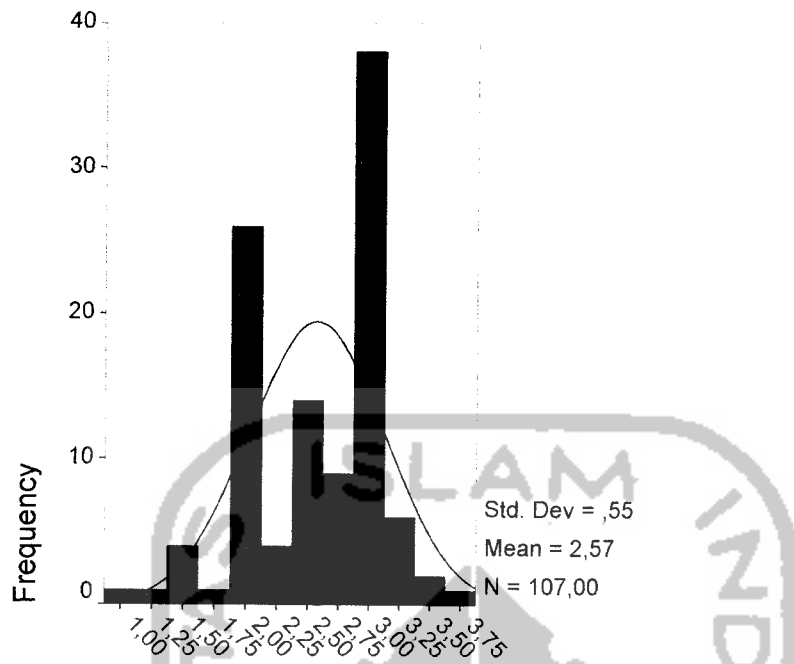
**persepsi pola layout**

		Frequency	Percent	Valid Percent	Cumulative Percent
Valid	1,00	1	,9	,9	,9
	1,30	1	,9	,9	1,9
	1,50	4	3,7	3,7	5,6
	1,70	1	,9	,9	6,5
	1,90	4	3,7	3,7	10,3
	2,00	15	13,9	14,0	24,3
	2,10	7	6,5	6,5	30,8
	2,20	1	,9	,9	31,8
	2,30	3	2,8	2,8	34,6
	2,40	6	5,6	5,6	40,2
	2,50	5	4,6	4,7	44,9
	2,60	3	2,8	2,8	47,7
	2,70	5	4,6	4,7	52,3
	2,80	4	3,7	3,7	56,1
	2,90	6	5,6	5,6	61,7
	3,00	25	23,1	23,4	85,0
	3,10	7	6,5	6,5	91,6
	3,20	2	1,9	1,9	93,5
	3,30	4	3,7	3,7	97,2
	3,50	1	,9	,9	98,1
3,60	1	,9	,9	99,1	
3,70	1	,9	,9	100,0	
Total		107	99,1	100,0	
Missing	System	1	,9		
Total		108	100,0		

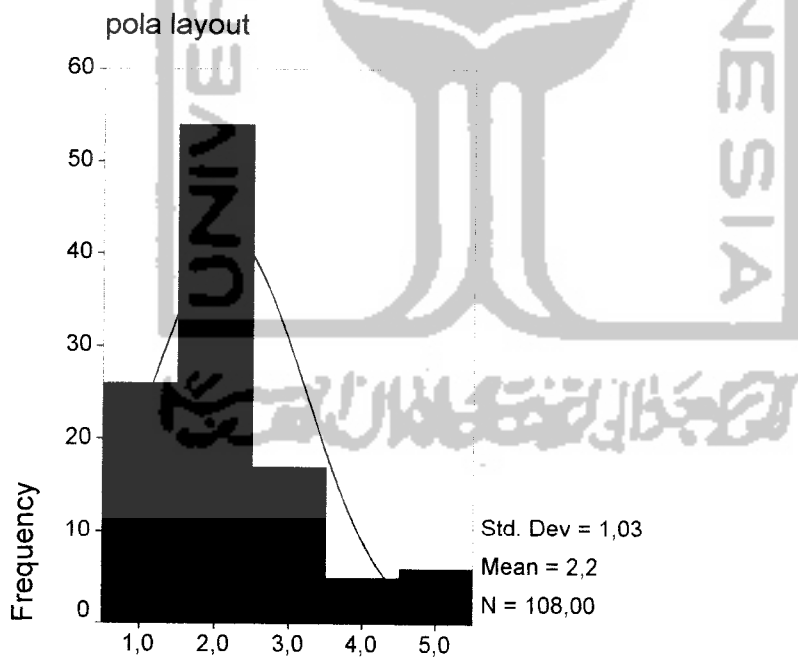
**pola layout**

		Frequency	Percent	Valid Percent	Cumulative Percent
Valid	1,00	26	24,1	24,1	24,1
	2,00	54	50,0	50,0	74,1
	3,00	17	15,7	15,7	89,8
	4,00	5	4,6	4,6	94,4
	5,00	6	5,6	5,6	100,0
Total		108	100,0	100,0	

**Histogram**

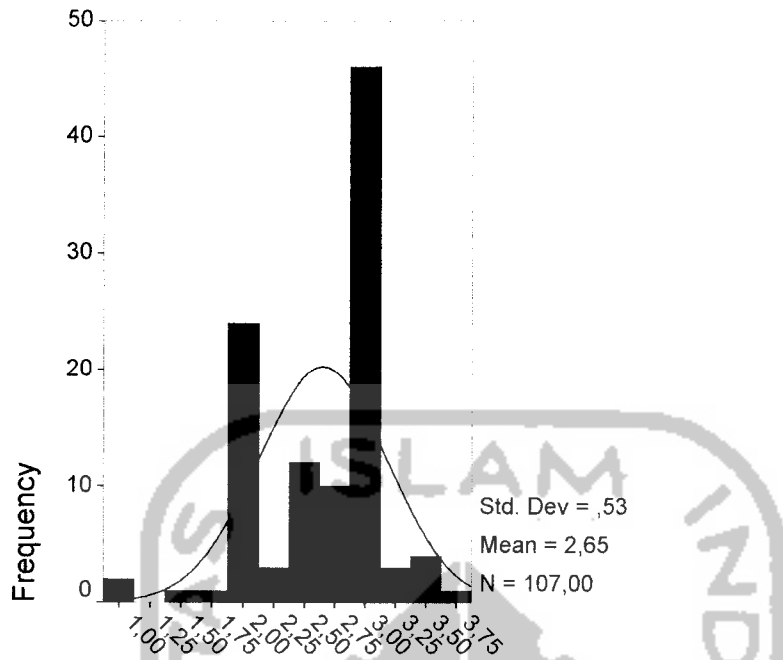


persepsi pola layout

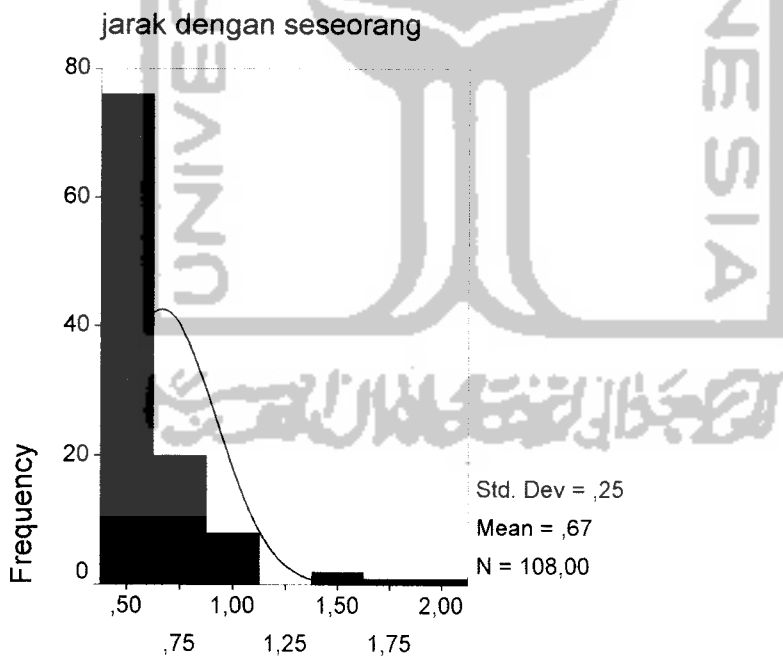


pola layout

**Tabel Frekuensi Jarak dengan seseorang**



persepsi jarak dengan seseorang



jarak dengan seseorang

persepsi kesesakan barang


		Frequency	Percent	Valid Percent	Cumulative Percent
Valid	1,00	8	5,0	5,0	5,0
	1,10	5	3,1	3,1	8,1
	1,20	1	,6	,6	8,7
	1,30	2	1,2	1,2	9,9
	1,50	2	1,2	1,2	11,2
	1,60	1	,6	,6	11,8
	1,70	2	1,2	1,2	13,0
	1,90	6	3,7	3,7	16,8
	2,00	23	14,3	14,3	31,1
	2,10	6	3,7	3,7	34,8
	2,20	6	3,7	3,7	38,5
	2,30	8	5,0	5,0	43,5
	2,40	4	2,5	2,5	46,0
	2,50	12	7,5	7,5	53,4
	2,60	2	1,2	1,2	54,7
	2,70	5	3,1	3,1	57,8
	2,80	8	5,0	5,0	62,7
	2,90	8	5,0	5,0	67,7
	3,00	27	16,8	16,8	84,5
	3,10	8	5,0	5,0	89,4
	3,20	6	3,7	3,7	93,2
	3,30	2	1,2	1,2	94,4
	3,40	2	1,2	1,2	95,7
	3,50	3	1,9	1,9	97,5
	3,60	1	,6	,6	98,1
	3,90	2	1,2	1,2	99,4
	4,00	1	,6	,6	100,0
Total		161	100,0	100,0	

Histogram

## Kepadatan Ruang

Independent: PERSKSOR


Dependent	Mth	Rsq	d.f.	F	Sigf	b0	b1
KPDTN	LIN	,023	159	3,76	,054	,2752	-,0207



Tabel Data Induk Kepadatan Ruang

No Responden	Ruang	Persepsi kesesakan orang	Kepadatan orang	Persepsi kesesakan barang	Kepadatan barang
1	8	1	0,14	1	58,98
2	8	3,3	0,14	1	58,98
3	8	1,5	0,14	1,1	58,98
4	8	1,3	0,14	1,1	58,98
5	9	1	0,17	1	52,35
6	9	2,5	0,17	1,7	52,35
7	9	2,2	0,17	2,3	52,35
8	9	2	0,17	2	52,35
9	9	2	0,17	1	52,35
10	9	1,2	0,14	1	53,36
11	9	1,2	0,14	1	53,36
1	6	3,2	0,17	3,5	31,31
2	6	2,9	0,17	3	31,31
3	6	3	0,17	3	31,31
4	6	3,1	0,17	3,1	31,31
5	6	3	0,17	2,4	31,31
6	6	3,6	0,17	2,8	31,31
7	6	3,2	0,17	2,8	31,31
8	6	3	0,17	3	31,31
9	6	2,9	0,17	2,9	31,31
10	6	3	0,17	2,6	31,31
11	4	4	0,17	3	48,13
12	4	3	0,17	3	48,13
13	4	2,5	0,17	2,5	48,13
14	4	3,9	0,17	3,3	48,13
15	4	3,2	0,17	3,2	48,13
16	4	2,5	0,17	2,9	48,13
17	4	4	0,17	3	48,13
18	4	3,9	0,17	3,1	48,13
19	4	3,1	0,17	2,7	48,13
20	4	3,4	0,17	2,8	48,13
21	4	4	0,17	3	48,13
22	4	4	0,17	3,1	48,13
23	4	3	0,17	3	48,13
24	4	2,8	0,17	2,8	48,13
25	4	3	0,17	2,2	48,13
26	1	1,8	0,12	1	49,05
27	1	3,2	0,12	2,2	49,05
28	1	3,4	0,12	2,8	49,05
29	1	4	0,12	4	49,05
30	1	2,2	0,37	1,9	48,25
31	1	1,9	0,37	2,5	48,25
32	1	2,4	0,37	2	48,25

225	7	2,5	0,1	2,5	36,87
226	7	3,4	0,1	2,2	36,87
227	7	3,4	0,1	1,9	36,87
1	8	2	0,21	2	58,98
2	8	1,1	0,21	1,1	58,98
3	8	1,5	0,21	1,3	58,98
4	8	2	0,21	2	58,98
5	8	1,9	0,21	1,9	58,98
6	9	1,5	0,12	1,5	52,78
7	9	3,6	0,12	3,6	52,78
8	9	2,5	0,12	2,3	52,78
9	9	2	0,12	2	52,78
10	9	3,1	0,12	2,7	52,78
11	9	2,3	0,12	2,3	52,78



UNIVERSITAS ISLAM INDONESIA