

Lampiran 1 : laporan Keuangan Konsolidasi BMT Beringharjo

1. Tahun 2010-2011

D. BIDANG KEUANGAN


NERACA KONSOLIDASI SELURUH CABANG TAHUN 2010-2011 BMT BERINGHARJO

AKTIVA	DESEMBER 2010	DESEMBER 2011
1 Kas	771,995,400	921,180,975
2 Penempatan pada bank	-	-
a Simpanan/Tabungan	3,605,359,607	5,851,958,203
b Deposito	775,000,000	1,500,000,000
3 Penempatan pada BMT Lain	-	-
a Simpanan/Tabungan	34,427,102	34,427,102
b Simpanan Mudhorobah Berjangka	-	-
4 Antar Kantor Aktiva	3,434,235,057	6,118,842,476
5 Piutang	-	-
a Piutang Murabahah	918,385,838	622,713,781
b Piutang Karyawan	695,221,500	933,539,000
6 Pembiayaan	-	-
a Pembiayaan Mudhorobah	1,206,131,261	2,416,590,621
b Pembiayaan Musyarokah	22,273,321,352	21,744,307,187
c Pembiayaan PKPS BBM	334,764,435	252,426,518
d Pembiayaan Khusus BRI Syariah	293,976,663	4,362,791,400
7 Ijarah	-	-
a Aktiva Ijarah	427,532,517	629,166,093
b Akumulasi penyusutan aktiva Ijarah	-	-
c Ijarah Muntahiya bi tamlik	9,509,821,436	11,496,679,235
8 Qordh	15,471,000	8,799,000
9 Investasi sektor riil & Penyertaan	377,795,000	1,576,806,000
10 Penylisihan Penghapusan Aktiva Produktif	(724,759,232)	(966,271,072)
11 Persediaan	-	-
12 Biaya Dibayar Dimuka	801,877,742	984,984,749
13 Aktiva Tetap dan Inventaris	-	-
a Tanah dan Gedung	1,885,180,595	1,885,180,595
b Akumulasi penyusutan gedung	(118,357,105)	(178,884,843)
c Inventaris	2,208,079,582	2,405,429,706
d Akumulasi penyusutan Inventaris	(1,096,242,791)	(1,496,361,128)
14 Harta Eks Jaminan	675,000,000	55,010,000
15 Rupa-rupa Aktiva	72,034,793	49,924,000
TOTAL AKTIVA	48,376,251,752	61,209,239,598
PASSIVA		
1 Simpanan Wadiah & Amanah	692,874,586	1,188,864,104
2 Dana Investasi tidak terikat	-	-
a Simpanan Mudhorobah	23,677,275,322	26,542,878,851
b Simpanan Mudhorobah Berjangka	9,502,359,200	11,202,753,000
3 Kewajiban lainnya	39,707,594	55,259,826
4 Pembiayaan/Pinjaman yang diterima	-	-
a Pinjaman Bank dan bukan bank	3,916,948,346	8,032,904,163
b Pinjaman PKPS BBM OS	700,000,000	500,000,000
5 Antar Kantor Pasiva	3,453,169,622	6,179,989,886
6 ZIS	381,789,510	399,228,575
7 Rupa-rupa Pasiva	956,081,865	1,112,713,984
8 Modal Disetor	-	-
a Simpanan Pokok	157,000,000	164,000,000
b Simpanan Wajib	69,850,000	87,235,000
c Simpanan Sukarela	279,247,900	289,166,489
d Modal Dasar	403,500,000	228,400,000
9 Tambahan Modal Disetor	-	-
a Modal Sumbangan	-	-
b Modal Mustahik	79,640,671	79,640,671
c Modal Penyertaan	3,462,911,951	4,402,000,000
10 Selisih Penilaian Kembali Aktiva Tetap	-	-
11 Cadangan	-	-
a Cadngan Umum	318,052,096	559,595,175
b Cadangan Tujuan	-	-
12 SHU	-	-
a SHU tahun lalu	(90,062,477)	(48,164,518)
b SHU tahun berjalan	375,905,566	232,774,393
TOTAL PASSIVA	48,376,251,752	61,209,239,598

Yogyakarta, 25 Februari 2012
Pengurus KKS BMT Beringharjo


M. Mursida Rambe
Ketua

14


M. Affan Hamdani, SE
Bendahara

LAPORAN LABA RUGI KONSOLIDASI SELURUH CABANG
PERIODE 31 DESEMBER 2011
BMT BERINGHARJO

POS-POS	2010	2011
I. Pendapatan Operasional	9,955,451,860	11,679,819,812
A. Pendapatan Operasional dari penyaluran dana	9,137,032,444	11,218,430,926
1 Pendapatan Piutang Murabahah	356,190,134	279,647,957
2 Pendapatan basil Mudhorobah	-	-
3 Pendapatan basil Musyarokah	5,311,410,185	6,372,640,568
4 Pendapatan PKPS BBM	242,063,572	158,517,983
5 Pendapatan ijarah	2,799,146,624	3,362,140,965
6 Pendapatan Pembiayaan Khusus LPDB-KUMKM	259,591,813	266,365,162
7 Pendapatan Lainnya	169,341,196	779,118,291
B. Pendapatan Penempatan Pada Bank & BMT	398,495,157	214,285,862
1 Bonus	-	-
2 Pendapatan Basil Mudhorobah	-	-
a. Tabungan	105,059,953	93,817,445
b. Deposito	52,252,361	61,319,182
3 Pendapatan BMT Cabang	241,380,424	59,149,235
C. Pendapatan operasional lainnya	420,394,840	447,103,024
1 Jasa layanan	-	-
2 Pendapatan Qordh	-	-
3 Pendapatan administrasi	413,153,790	442,417,174
4 Pendapatan administrasi PKPS BBM	7,191,050	4,685,850
5 Pendapatan Sektor Riil & Penyertaan	-	-
6 Pendapatan lainnya	50,000	-
II. Bagi hasil kepada Pemilik Dana	4,323,505,255	5,332,569,475
A. Pihak ketiga bukan bank	3,635,381,400	4,502,897,365
1 Simpanan Mudhorobah	1,632,733,530	2,051,911,517
2 Simpanan Mudhorobah Berjangka	776,851,924	899,442,026
3 Pemodal Anggota	1,221,041,269	1,551,543,822
B. Bank dan LKS lainnya	688,123,855	829,672,110
1 Bank dan LKS lainnya	586,867,555	764,053,510
2 PKPS BBM	101,256,300	65,618,600
III. Pendapatan Operasional Setelah Distribusi Basil Kepada Pemilik Dana (I-II)	5,632,692,966	6,547,250,337
IV. Beban Operasional	5,186,255,664	6,315,232,807
A. Beban Bonus titipan Wadiah	2,568,337	-
B. Biaya Administrasi Kantor	168,125,288	223,150,098
C. Biaya Umum	272,673,728	297,184,574
D. Biaya Pemeliharaan & Perbaikan AT/I	74,373,116	81,601,601
E. Biaya Gedung	215,336,603	254,898,556
F. Biaya Kendaraan	46,485,587	46,448,632
G. Biaya Tenaga kerja	2,860,964,389	3,594,557,899
H. Biaya Training SDM	90,588,954	86,371,680
I. Biaya Entertaim	234,351,498	363,716,847
J. Biaya Promosi	214,050,770	207,046,497
K. Biaya Pengurus	171,297,967	194,392,783
L. Biaya Penyusutan & Amortisasi	507,467,592	553,722,360
M. Biaya CPP	-	-
1 Penyisihan Piutang	98,098,552	131,443,608
2 Penyisihan Pembiayaan	187,511,817	210,467,095
N. Biaya Pajak	25,737,502	32,563,176
O. Biaya Premi asuransi	13,542,621	17,477,174
P. Biaya Riset & Development	1,444,800	10,997,502
Q. Biaya Barang dan jasa	-	-
R. Biaya lainnya	20,816,682	9,192,726
V. Laba Operasional (III-IV)	443,585,394	232,017,529
VI. Pendapatan Non Operasional	69,432,543	160,792,805
A. Keuntungan penjualan aktiva tetap & inventaris	9,364,700	7,248,000
B. Keuntungan penjualan aktiva ijarah	-	-
C. Imbalan antar kantor	-	-
D. Lainnya	59,617,843	153,544,805
VII. Beban Non Operasional	41,551,249	6,290,245
A. Kerugian penjualan/kehilangan AT/I	1,133,692	364,245
B. Kerugian penjualan aktiva ijarah	-	-
C. Denda-denda/sanksi-sanksi	-	-
D. Imbalan antar kantor	-	-
E. lainnya	40,417,557	5,926,000
VIII. Laba Non Operasional (VI-VII)	27,881,294	154,502,560
IX. Penerimaan Transfer Laba/Rugi Dari Cabang	46,105,284	79,522,416
X. Transfer Laba/Rugi Kekantor Pusat	-	-
XI. Total Pendapatan Operasional & Non Operasional (I+VI+IX)	10,070,589,686	12,120,135,033
XII. Total Biaya Operasional & Non Operasional (II+IV+VII+XIV+XV)	9,695,084,125	11,887,360,639
XIII. Laba Sebelum Pajak dan Zakat	520,653,947	466,042,502
XIV. Taksiran Pajak Penghasilan	60,163,373	129,871,318
XV. Zakat	84,678,689	103,396,795
XVI. Laba sebelum distribusi anggota	1,481,484,655	1,784,203,970
XVII. SHU	375,985,496	232,774,392

Yogyakarta, 25 Februari 2012
Penyurus KKS BMT Beringharjo
Dra. Mursida Rambe
Ketua

M. Affan Hamdani, SE
Bendahara

2. Tahun 2011-2012

D. BIDANG KEUANGAN

NERACA KONSOLIDASI SELURUH CABANG TAHUN 2011-2012 KJKS BMT BERINGHARJO

AKTIVA	DESEMBER 2011	DESEMBER 2012
1 Kas	921,180,975	1,043,722,900
2 Penempatan pada bank	-	-
a Simpanan/Tabungan	5,851,958,203	7,844,998,921
b Deposito	1,500,000,000	1,865,000,000
3 Penempatan pada BMT Lain	-	-
a Simpanan/Tabungan	34,427,102	3,794,689
b Simpanan Mudhorobah Berjangka	-	-
4 Antar Kantor Aktiva	6,118,842,476	6,787,154,191
5 Piutang	-	-
a Piutang Murabahah	622,713,781	647,786,749
b Piutang Karyawan	933,539,000	1,802,140,818
6 Pembiayaan	-	-
a Pembiayaan Mudhorobah	2,416,590,621	2,604,212,121
b Pembiayaan Musyarabah	21,744,307,187	27,262,269,150
c Pembiayaan PKPS BBM	252,426,518	220,830,043
d Pembiayaan Khusus BRI Syariah	4,362,791,400	2,875,060,417
7 Ijarah	-	-
a Aktiva Ijarah	629,166,093	917,011,191
b Akumulasi penyusutan aktiva Ijarah	-	-
c Ijarah Muntahiya bi tamlik	11,496,679,235	14,074,958,465
8 Qordh	8,799,000	70,890,800
9 Investasi sektor riil & Penyertaan	1,576,806,000	1,590,058,200
10 Penyisihan Penghapusan Aktiva Produktif	(966,271,072)	(1,064,130,640)
11 Persediaan	-	-
12 Biaya Dibayar Dimuka	984,984,749	1,845,963,404
13 Aktiva Tetap dan Inventaris	-	-
a Tanah dan Gedung	1,885,180,595	1,900,180,595
b Akumulasi penyusutan gedung	(178,884,843)	(250,776,382)
c Inventaris	2,405,429,706	2,700,157,498
d Akumulasi penyusutan Inventaris	(1,496,361,128)	(1,762,234,092)
14 Harta Eks Jaminan	55,010,000	55,010,000
15 Rupa-rupa Aktiva	49,924,000	522,299,501
TOTAL AKTIVA	61,209,239,598	73,556,358,539
PASSIVA		
1 Simpanan Wadiah & Amanah	1,188,864,104	3,150,976,505
2 Dana Investasi tidak terikat	-	-
a Simpanan Mudhorobah	26,542,878,851	34,628,922,913
b Simpanan Mudhorobah Berjangka	11,202,753,000	13,681,903,000
3 Kewajiban lainnya	55,259,826	52,153,938
4 Pembiayaan/Pinjaman yang diterima	-	-
a Pinjaman Bank dan bukan bank	8,032,904,163	7,573,061,626
b Pinjaman PKPS BBM 05	500,000,000	400,000,000
5 Antar Kantor Pasiva	6,179,989,886	6,801,307,503
6 ZIS	399,228,575	498,568,947
7 Rupa-rupa Pasiva	1,112,713,984	302,677,183
8 Modal Disetor	-	-
a Simpanan Pokok	164,000,000	276,590,000
b Simpanan Wajib	87,235,000	114,510,000
c Simpanan Sukarela	289,166,489	289,166,489
d Modal Dasar	228,400,000	268,400,000
9 Tambahan Modal Disetor	-	-
a Modal Sumbangan	-	-
b Modal Mustahik	79,640,671	79,640,671
c Modal Penyertaan	4,402,000,000	4,392,000,000
10 Selisih Penilaian Kembali Aktiva Tetap	-	-
11 Cadangan	-	-
a Cadangan Umum	559,595,175	836,591,099
b Cadangan Tujuan	-	-
12 SHU	-	-
a SHU tahun lalu	(48,164,518)	(80,538,949)
b SHU tahun berjalan	232,774,393	290,427,614
TOTAL PASSIVA	61,209,239,599	73,556,358,539

Surabaya, 16 Februari 2013

Drs. Mursida Rambe
Ketua

Ninawati, SH
Bendahara 12

M. Affan, Hamdani, SE
Sekretaris

LABA RUGI KONSOLIDASI SELURUH CABANG
TAHUN 2011-2012 KJKS BMT BERINGHARJO

POS-POS	2011	2012
I. Pendapatan Operasional	11,879,819,812	14,395,116,007
A. Pendapatan Operasional dari penyaluran dana	11,218,430,926	13,572,446,442
1 Pendapatan Piutang Murabahah	279,647,957	187,902,320
2 Pendapatan basil Mudhorobah	-	-
3 Pendapatan basil Musyarakah	6,372,940,568	7,209,026,670
4 Pendapatan PKPS BBM	158,517,983	108,216,742
5 Pendapatan Ijarah	3,362,140,965	3,882,348,886
6 Pendapatan Pembiayaan Khusus LPDB-KUMKM	268,365,162	890,648,684
7 Pendapatan Lainnya	779,118,291	1,294,303,140
B. Pendapatan Penempatan Pada Bank & BMT	214,285,862	298,068,969
1 Bonus	-	-
2 Pendapatan Basil Mudhorobah	-	232,854,643
a. Tabungan	93,817,445	123,730,344
b. Deposito	61,319,182	109,124,299
3 Pendapatan BMT Cabang	59,149,235	65,214,326
C. Pendapatan operasional lainnya	447,103,024	524,600,596
1 Jasa layanan	-	-
2 Pendapatan Qordh	-	-
3 Pendapatan administrasi	442,417,174	523,245,096
4 Pendapatan administrasi PKPS BBM	4,685,850	1,355,600
5 Pendapatan Sektor Riiil & Penyertaan	-	-
6 Pendapatan lainnya	-	-
II. Bagi hasil kepada Pemilik Dana	5,332,569,475	6,220,362,126
A. Pihak ketiga bukan bank	4,502,897,365	5,194,745,847
1 Simpanan Mudhorobah	2,051,911,517	2,225,615,924
2 Simpanan Mudhorobah Berjangka	899,442,026	970,082,942
3 Pemodal Anggota	1,551,543,822	1,999,046,881
B. Bank dan LKS lainnya	829,672,110	1,025,616,279
1 Bank dan LKS lainnya	764,053,510	980,757,859
2 PKPS BBM	65,618,600	44,858,420
III. Pendapatan Operasional Setelah Distribusi Basil Kepada Pemilik Dana (I-II)	6,547,250,337	8,174,753,881
IV. Beban Operasional	6,315,232,807	7,772,244,837
A. Beban Bonus Titipan Wadiah	-	-
B. Biaya Administrasi Kantor	223,150,098	244,858,854
C. Biaya Umum	297,184,574	349,007,311
D. Biaya Pemeliharaan & Perbaikan AT/I	81,601,601	116,608,487
E. Biaya Gedung	254,898,556	329,320,792
F. Biaya Kendaraan	46,448,632	51,707,045
G. Biaya Tenaga kerja	3,594,567,899	4,762,645,733
H. Biaya Training SDM	86,371,680	118,362,622
I. Biaya Entertain	363,716,847	411,409,898
J. Biaya Promosi	207,046,497	158,039,814
K. Biaya Pengurus	194,392,783	229,182,965
L. Biaya Penyusutan & Amortisasi	553,722,360	546,750,924
M. Biaya C/P	-	-
1 Penyisihan Piutang	131,443,608	122,923,891
2 Penyisihan Pembiayaan	210,467,095	189,945,259
N. Biaya Pajak	32,563,178	42,939,947
O. Biaya Premi asuransi	17,477,174	12,519,091
P. Biaya Riset & Development	10,997,502	3,164,736
Q. Biaya Barang dan jasa	-	-
R. Biaya lainnya	9,192,726	82,917,468
V. Laba Operasional (III-IV)	232,017,529	402,509,044
VI. Pendapatan Non Operasional	160,792,805	80,336,537
A. Keuntungan penjualan aktiva tetap & inventaris	7,248,000	10,581,517
B. Keuntungan penjualan aktiva ijarah	-	100,000
C. Imbalan antar kantor	-	-
D. Lainnya	153,544,805	69,675,020
VII. Beban Non Operasional	6,290,245	26,279,974
A. Kerugian penjualan/kehilangan AT/I	364,245	4,087,597
B. Kerugian penjualan aktiva ijarah	-	-
C. Denda-denda/sanksi-sanksi	-	-
D. Imbalan antar kantor	-	-
E. lainnya	5,926,000	22,192,377
VIII. Laba Non Operasional (VI-VII)	154,502,560	54,056,563
IX. Penerimaan Transfer Laba/Rugi Dari Cabang	79,522,416	175,927,463
X. Transfer Laba/Rugi Kekantor Pusat	-	-
XI. Total Pendapatan Operasional & Non Operasional (I+VI+IX)	12,120,135,033	14,651,380,007
XII. Total Biaya Operasional & Non Operasional (II+VII+XIV+XV)	11,887,360,639	14,360,952,393
XIII. Laba Sebelum Pajak dan Zakat	466,042,502	642,493,070
XIV. Taksiran Pajak Penghasilan	129,671,318	235,442,747
XV. Zakat	103,396,795	113,622,709
XVI. SHU	232,774,392	290,427,614

Yogyakarta, 16 Februari 2013

Drs. Mursida Rambe
Ketua

Ninawati, SH
Bendahara

M. Affan, Hmdani, SE
Sekretaris

3. Tahun 2012-2013

C. BIDANG KEUANGAN

NERACA KONSOLIDASI PER DESEMBER 2012 DAN DESEMBER 2013 KJKS BMT BERINGHARJO

	AKTIVA	DESEMBER 2012	DESEMBER 2013
1	Kas	-	-
2	Penempatan pada bank	1,043,722,900	767,518,950
	a Simpanan/Tabungan	-	-
	b Deposito	7,844,998,921	4,824,448,505
3	Penempatan pada BMT Lain	1,865,000,000	1,735,000,000
	a Simpanan/Tabungan	-	-
	b Simpanan Mudhorobah Berjangka	3,794,689	5,883,582
4	Antar Kantor Aktiva	-	50,000,000
5	Piutang	6,787,154,191	596,302,399
	a Piutang Murabahah	-	-
	b Piutang Karyawan	647,786,749	2,430,949,107
6	Pembiayaan	1,802,140,818	1,894,078,816
	a Pembiayaan Mudhorobah	-	-
	b Pembiayaan Musyarokah	2,604,212,121	6,005,264,620
	c Pembiayaan PKPS BBM	27,262,269,150	33,292,777,749
	d Pembiayaan Khusus BRI Syariah	220,830,043	89,095,416
	e Pembiayaan Khusus BRI Syariah	2,875,060,417	1,326,231,628
7	Ijarah	-	-
	a Aktiva Ijarah	-	-
	b Akumulasi penyusutan aktiva Ijarah	917,011,191	1,264,632,681
	c Ijarah Muntahiya bi tamlik	-	-
8	Qordh	14,074,958,465	18,357,781,424
9	Investasi sektor riil & Penyertaan	70,890,800	169,793,776
10	Penyisihan Penghapusan Aktiva Produktif	1,590,058,200	593,225,000
11	Persediaan	(1,064,130,640)	(1,271,950,443)
12	Biaya Dibayar Dimuka	-	-
13	Aktiva Tetap dan Inventaris	1,845,963,404	2,168,772,658
	a Tanah dan Gedung	-	-
	b Akumulasi penyusutan gedung	1,900,180,595	2,922,999,595
	c Inventaris	(250,776,382)	(325,707,612)
	d Akumulasi penyusutan Inventaris	2,700,157,498	3,285,149,361
14	Harta Eks Jaminan	(1,762,234,092)	(2,156,427,247)
15	Rupa-rupa Aktiva	55,010,000	55,010,000
	TOTAL AKTIVA	522,299,501	3,074,128,524
	PASSIVA	73,556,358,539	81,154,958,490
1	Simpanan Wadiah & Amanah	-	-
2	Dana Investasi Tidak Terikat	3,150,976,505	2,832,165,079
	a Simpanan Mudhorobah	-	-
	b Simpanan Mudhorobah Berjangka	34,628,922,913	43,273,496,312
3	Kewajiban lainnya	13,681,903,000	19,900,153,000
4	Pembiayaan/Pinjaman yang diterima	52,153,938	84,525,064
	a Pinjaman Bank dan bukan bank	-	-
	b Pinjaman PKPS BBM OS	7,573,061,626	7,221,077,219
5	Antar Kantor Pasiva	400,000,000	300,000,000
6	ZIS	6,801,307,503	595,974,401
7	Rupa-rupa Pasiva	498,568,947	564,926,951
8	Modal Disetor	302,677,183	125,705,841
	a Simpanan Pokok	-	-
	b Simpanan Wajib	276,590,000	359,512,800
	c Simpanan Sukarela	114,510,000	139,445,000
	d Modal Dasar	289,166,489	371,731,489
9	Tambahan Modal Disetor	268,400,000	325,900,000
	a Modal Sumbangan	-	-
	b Modal Mustahik	-	-
	c Modal Penyertaan	79,640,671	79,640,671
10	Selisih Penilaian Kembali Aktiva Tetap	4,392,000,000	3,893,232,322
11	Cadangan	-	-
	a Cadangan Umum	-	-
	b Cadangan Tujuan	836,591,099	740,180,474
12	SHU	-	-
	a SHU tahun lalu	-	-
	b SHU tahun berjalan	(80,538,949)	0
	TOTAL PASSIVA	73,556,358,539	81,154,958,490

Yogyakarta, 24 Februari 2014

PENGURUS KJKS BMT BERINGHARJO YOGYAKARTA

Mursida Rambe
Ketua

Ninawati
Sekretaris

M. Affan Hamdani
Bendahara

Rury Febrianto
Anggota

LAPORAN HASIL USAHA KONSOLIDASI
PERIODE DESEMBER 2012 & 2013
KJKS BMT BERINGHARJO

POS-POS	2012	2013
I. Pendapatan Operasional	14,395,116,007	15,514,703,475
A. Pendapatan Operasional dari penyaluran dana	13,572,446,442	14,718,899,952
1 Pendapatan Piutang Murabahah	187,902,320	225,853,259
2 Pendapatan basi Mudhorobah	-	-
3 Pendapatan basi Musyarokah	7,209,026,670	8,468,533,422
4 Pendapatan PKPS BBM	105,216,742	65,160,784
5 Pendapatan ijarah	3,882,348,886	4,581,446,888
6 Pendapatan Pembiayaan Khusus LPDB-KUMKM	890,648,684	613,722,222
7 Pendapatan Lainnya	1,294,303,140	764,183,377
B. Pendapatan Penempatan Pada Bank & BMT	288,068,969	304,813,637
1 Bonus	-	-
2 Pendapatan Basi Mudhorobah	232,854,643	268,901,702
a. Tabungan	123,730,344	128,274,031
b. Deposito	109,124,299	141,248,975
3 Pendapatan BMT Cabang	65,214,326	35,290,831
C. Pendapatan operasional lainnya	524,600,596	590,889,686
1 Jasa layanan	-	-
2 Pendapatan Qordh	-	875,450
3 Pendapatan administrasi	523,245,096	586,438,236
4 Pendapatan administrasi PKPS BBM	1,355,500	1,529,000
5 Pendapatan Sektor Riil & Penyertaan	-	-
6 Pendapatan lainnya	-	2,149,000
II. Bagi hasil kepada Pemilik Dana	6,220,362,126	6,267,330,596
A. Pihak ketiga bukan bank	5,194,745,847	5,177,825,787
1 Simpanan Mudhorobah	2,225,615,924	1,929,550,552
2 Simpanan Mudhorobah Berjangka	970,082,942	1,414,781,208
3 Pemodal Anggota	1,999,046,981	1,833,298,027
B. Bank dan LKS lainnya	1,025,616,279	1,089,706,809
1 Bank dan LKS lainnya	980,757,859	1,049,995,892
2 PKPS BBM	44,858,420	39,705,117
III. Pendapatan Operasional Setelah Distribusi Basi Kepada Pemilik Dana (I-II)	8,174,753,881	9,268,566,171
IV. Beban Operasional	7,772,244,837	9,128,217,876
A. Beban Bonus titipan Wadiah	-	-
B. Biaya Administrasi Kantor	244,858,854	281,652,379
C. Biaya Umum	349,007,311	466,999,775
D. Biaya Pemeliharaan & Perbaikan AT/I	116,808,487	146,896,551
E. Biaya Gedung	329,320,792	404,258,552
F. Biaya Kendaraan	51,707,045	72,240,581
G. Biaya Tenaga kerja	4,762,645,733	5,461,564,080
H. Biaya Training SDM	118,362,622	153,748,652
I. Biaya Entertain	411,409,898	528,044,882
J. Biaya Promosi	158,039,814	214,858,625
K. Biaya Pengurus	229,182,965	233,217,878
L. Biaya Penyusutan & Amortisasi	546,750,924	564,338,807
M. Biaya CPP	-	-
1 Penyisihan Piutang	122,923,891	150,452,594
2 Penyisihan Pembiayaan	189,945,269	272,672,894
N. Biaya Pajak	42,939,947	55,674,506
O. Biaya Premi asuransi	12,519,091	11,998,029
P. Biaya Riset & Development	3,104,736	15,746,500
Q. Biaya Barang dan jasa	-	-
R. Biaya lainnya	82,917,468	94,054,291
V. Laba Operasional (III-IV)	402,609,044	42,969,848
VI. Pendapatan Non Operasional	80,336,537	34,430,697
A. Keuntungan penjualan aktiva tetap & inventaris	10,561,517	3,269,200
B. Keuntungan penjualan aktiva ijarah	-	-
C. Imbalan antar kantor	100,000	-
D. Lainnya	69,675,020	31,141,497
VII. Beban Non Operasional	26,279,974	37,536,919
A. Kerugian penjualan/kehilangan AT/I	4,087,597	64,497
B. Kerugian penjualan aktiva ijarah	-	-
C. Denda-denda/sanksi-sanksi	-	-
D. Imbalan antar kantor	-	-
E. lainnya	22,192,377	122,497,947
VIII. Laba Non Operasional (VI-VII)	54,056,563	(3,105,222)
IX. Penerimaan Transfer Laba/Rugi Dari Cabang	175,927,463	337,523,611
X. Transfer Laba/Rugi Kekantor Pusat	-	-
XI. Total Pendapatan Operasional & Non Operasional (I+VI+IX)	14,651,380,007	15,952,071,475
XII. Total Biaya Operasional & Non Operasional (II+V+VII+XIV+XV)	14,380,952,393	15,604,779,609
XIII. Laba Sebelum Pajak dan Zakat	632,493,070	303,161,972
XIV. Taksiran Pajak Penghasilan	228,442,747	92,542,263
XV. Zakat	113,622,709	79,152,955
XVI. SHU	290,427,614	347,291,866

Yogyakarta, 24 Februari 2014

KURUS KJKS BMT BERINGHARJO YOGYAKARTA

Mursida Rambe
Ketua

Ninawati
Sekretaris

M. Affan Hamdani
Bendahara

Rury Febrianto
Anggota

4. Tahun 2013-2014


NERACA
PER 31 DESEMBER 2013 DAN 31 DESEMBER 2014
KJKS BMT BERINGHARJO


AKTIVA	2013	2014
1 Kas	767,518,950	1,258,606,450
2 Penempatan pada bank	-	-
a Simpanan/Tabungan	4,824,448,505	4,972,516,463
b Deposito	1,735,000,000	1,165,000,000
3 Penempatan pada BMT Lain	-	-
a Simpanan/Tabungan	5,883,582	7,419,082
b Simpanan Mudhorobah Berjangka	50,000,000	50,000,000
4 Antar Kantor Aktiva	596,302,399	596,302,399
5 Piutang	-	-
a Piutang Murabahah	2,430,949,107	5,425,326,735
d Piutang Karyawan	1,894,078,816	2,161,737,067
6 Pembiayaan	-	-
a Pembiayaan Mudhorobah	6,005,264,620	5,919,878,620
b Pembiayaan Musyarakah	33,292,777,749	34,661,925,810
c Pembiayaan PKPS BBM	89,095,416	44,262,651
d Pembiayaan Khusus LPDB KUMKM	1,326,231,628	5,196,665,386
7 Ijarah	-	-
a Aktiva Ijarah	1,264,632,681	1,031,719,543
b Akumulasi penyusutan aktiva Ijarah	-	-
c Ijarah Muntahiya bi tamlik	18,357,781,424	23,885,463,142
8 Qordh	169,793,776	66,611,109
9 Investasi sektor riil & Penyertaan	593,225,000	868,225,000
10 Penyisihan Penghapusan Aktiva Produktif	(1,271,950,443)	(1,609,989,397)
11 Persediaan	-	-
12 Biaya Dibayar Dimuka	2,168,772,658	3,267,282,968
13 Aktiva Tetap dan Inventaris	-	-
a Tanah dan Gedung	2,922,999,595	5,673,533,745
b Akumulasi penyusutan gedung	(325,707,612)	(454,780,642)
c Inventaris	3,285,149,361	3,680,072,711
d Akumulasi penyusutan Inventaris	(2,156,427,247)	(2,520,300,289)
14 Agunan Yang Diambilalih	55,010,000	153,542,000
15 Rupa-rupa Aktiva	3,074,128,524	3,166,834,330
TOTAL AKTIVA	81,154,958,490	98,667,854,884
PASSIVA		
1 Simpanan Amanah	2,832,165,079	3,247,568,579
2 Dana Investasi tidak terikat	-	-
a Simpanan Mudhorobah	43,273,496,312	46,397,120,499
b Simpanan Mudhorobah Berjangka	19,900,153,000	23,521,209,000
3 Kewajiban lainnya	84,525,064	88,241,870
4 Pembiayaan/Pinjaman yang diterima	-	-
a Pinjaman Bank dan bukan bank	7,221,077,219	16,483,258,420
b Pinjaman PKPS BBM 05	300,000,000	200,000,000
5 Antar Kantor Pasiva	595,974,401	595,974,401
6 ZIS	564,926,951	373,794,129
7 Rupa-rupa Pasiva	125,705,841	486,874,440
8 Modal Disetor	-	-
a Simpanan Pokok	359,512,800	413,073,200
b Simpanan Wajib	139,445,000	165,055,000
c Simpanan Sukarela	371,731,489	2,198,857,296
d Modal Dasar	325,900,000	325,900,000
9 Tambahan Modal Disetor	-	-
a Modal Sumbangan	-	-
b Modal Mustahik	79,640,671	79,640,671
c Modal Penyertaan	3,893,232,322	2,070,320,000
10 Selisih Penilaian Kembali Aktiva Tetap	-	-
11 Cadangan	-	-
a Cadangan Umum	740,180,474	1,593,582,851
b Cadangan Tujuan	-	-
12 LABA	-	-
a SHU tahun lalu	0	0
b SHU tahun berjalan	347,291,866	427,384,528
TOTAL PASSIVA	81,154,958,490	98,667,854,884

Yogyakarta, 7 Maret 2015


Mursida Rambe
Ketua

PENGURUS KJKS BMT BERINGHARJO



Ninawati
Sekretaris


M. Affan Hamdani
Bendahara


LAPORAN HASIL USAHA
PERIODE DESEMBER 2013 & 2014,
KJKS BMT BERINGHARJO

POS-POS	2013	2014
I. Pendapatan Operasional	15,614,703,475	18,846,613,281
A. Pendapatan Operasional dari penyaluran dana	14,718,899,952	17,659,360,867
1 Pendapatan Piutang Murabahah	225,853,259	867,775,481
2 Pendapatan basil Mudhorobah	-	-
3 Pendapatan basil Musyarokah	8,468,533,422	9,270,126,479
4 Pendapatan PKPS BBM	65,160,784	30,943,282
5 Pendapatan Ijarah	4,581,446,888	5,437,312,764
6 Pendapatan Pembiayaan Khusus LPDB KUMKM	613,722,222	1,051,943,322
7 Pendapatan Lainnya	764,183,377	1,001,259,539
B. Pendapatan Penempatan Pada Bank & BMT	304,813,837	251,435,081
1 Bonus	-	-
2 Pendapatan Basil Mudhorobah	268,901,702	250,219,837
a. Tabungan	128,274,031	179,064,181
b. Deposito	141,248,975	72,370,900
3 Pendapatan Basil Simprn/Simprn Berjangka BMT	35,290,831	-
C. Pendapatan operasional lainnya	590,989,686	935,817,333
1 Jasa layanan	-	-
2 Pendapatan Qordh	875,450	-
3 Pendapatan administrasi	586,436,236	657,144,178
4 Pendapatan administrasi PKPS BBM	1,529,000	-
5 Pendapatan Sektor Riil & Penyertaan	-	-
6 Pendapatan lainnya	2,149,000	278,673,155
II. Bagi hasil kepada Pemilik Dana	6,267,330,596	7,331,001,754
A. Pihak ketiga bukan bank	5,177,629,787	5,902,067,053
1 Simpanan Mudhorobah	1,929,550,552	1,915,670,128
2 Simpanan Mudhorobah Berjangka	1,414,781,208	1,675,387,096
3 Pemodal Mudhorobah	1,833,298,027	2,311,009,829
B. Bank (pinjaman)	1,089,700,809	1,428,934,701
1 Bank	1,049,995,692	1,415,940,801
2 PKPS BBM	39,705,117	12,993,900
III. Pendapatan Operasional Setelah Distribusi Basil kepada Pemilik Dana (I-II)	9,268,566,171	11,515,611,527
IV. Beban Operasional	9,128,217,876	10,966,541,750
A. Beban Bonus titipan Wadiah	-	-
B. Biaya Administrasi Kantor	281,652,379	308,433,463
C. Biaya Umum	466,999,775	591,152,156
D. Biaya Pemeliharaan & Perbaikan AT/I	146,696,551	155,885,728
E. Biaya Gedung	404,256,552	471,149,468
F. Biaya Kendaraan	72,240,581	82,041,408
G. Biaya Tenaga kerja	5,461,564,080	6,491,135,056
H. Biaya Training SDM	153,748,652	141,792,879
I. Biaya Entertain	528,044,882	630,692,679
J. Biaya Promosi	214,858,925	206,737,662
K. Biaya Pengurus	233,217,878	241,511,714
L. Biaya Penyusutan & Amortisasi	564,338,807	627,153,647
M. Biaya CPP	-	-
1 Penyisihan Piutang	150,452,594	201,028,907
2 Penyisihan Pembiayaan	272,672,894	486,733,747
N. Biaya Pajak	55,674,506	49,873,387
O. Biaya Premi asuransi	11,998,029	10,901,773
P. Biaya Riset & Development	15,746,500	604,200
Q. Biaya Barang dan Jasa	-	-
R. Biaya lainnya	94,054,291	269,713,876
V. Laba Operasional (III-IV)	42,969,848	499,576,615
VI. Pendapatan Non Operasional	34,430,697	221,356,762
A. Keuntungan penjualan aktiva tetap & inventaris	3,289,200	17,780,000
B. Keuntungan penjualan aktiva ijarah	-	-
C. Imbalan antar kantor	-	-
D. Lainnya	31,141,497	203,576,762
VII. Beban Non Operasional	37,535,919	165,695,545
A. Kerugian penjualan/kehilangan AT/I	64,497	5,368,909
B. Kerugian penjualan aktiva ijarah	-	-
C. Denda-denda/sanksi-sanksi	-	-
D. Imbalan antar kantor	-	-
E. lainnya	122,497,947	160,326,636
VIII. Laba Non Operasional (VI-VII)	(3,105,222)	81,047,015
IX. Penerimaan Transfer Laba/Rugi Dari Cabang	337,523,611	64,011,211
X. Transfer Laba/Rugi Kekantor Pusat	-	-
XI. Total Pendapatan Operasi dan Non Operasi(I+VI+IX)	15,952,071,475	19,131,981,254
XII. Total Biaya Operasi dan Non Operasi(II+V+VII+XIV+XV)	15,604,779,609	18,704,596,725
XIII. Laba Tahun Berjalan(V+VIII)	303,161,972	668,742,204
XIV. Taksiran Pajak Penghasilan	92,542,263	150,582,000
XV. Zakat	79,152,955	90,776,576
XVI. SHU	347,291,866	427,364,528

Yogyakarta, 7 Maret 2015


Mursida Rambe
Ketua

PENGURUS KJKS BMT BERINGHARJO


Ninawati
Sekretaris


M. Affan Harmandani
Bendahara