



## Pemberitaan Tindak Kecurangan Bulan Januari 2017

Tabel 1.1 Total Berita Bulan Januari

Bulan	Surat Kabar Kompas
Januari	201

Tabel 1.2 Jenis-Jenis *Fraud*

Jenis-jenis <i>Fraud</i>	Surat Kabar Kompas
1	181
2	15
3	5
<b>Total</b>	<b>201</b>

Tabel 1.3 Distribusi Pemberitaan Berdasarkan Daerah di Indonesia

Kota	Jenis-jenis <i>Fraud</i>			Total
	1	2	3	
Jakarta	150	12	4	166
Jawa Tengah	2			2
Buton	10			10
Cimahi	3			3
Klaten	9			9
Kebumen	1			1
Nganjuk	2			2
Sumatera Barat	5			5
Tanggamus	1			1
Maluku	2			2
<b>Total</b>	<b>185</b>	<b>12</b>	<b>4</b>	<b>201</b>

Tabel 1.4 Distribusi Pemberitaan Berdasarkan Pemerintahan Indonesia

Tingkat Yuridiksi	Jenis-jenis <i>Fraud</i>			Total
	1	2	3	
Pusat	150	12	4	166
Daerah	35			35
<b>Total</b>	<b>185</b>	<b>15</b>	<b>23</b>	<b>201</b>

**Tabel 1.5 Distribusi Pemberitaan Berdasarkan Departemen-Departemen**

No	Departemen-departemen	Frekuensi
1	Badan Keamanan Laut	9
2	Ditjen Pajak	5
3	Pengadilan Negeri Jakarta Pusat	3
4	Pengadilan Negeri Jakarta Utara	1
5	Kementerian Dalam Negeri	1
6	Kementerian Pekerjaan Umum & Perumahan Rakyat (PUPR)	6
7	Disdikpora Kebumen	1
8	Pupuk Perum Perhutani	2
9	Pemprov DKI	14
10	BUMN / Garuda Indonesia	25
11	Mahkamah Konstitusi	89
12	Direktur PLN	1
13	Kasus E-KTP	15
14	Pemda Cimahi	3
15	DPD RI	1
16	Ditjen P2KTrans Kementerian Tenaga Kerja	1
17	Podomoro Land	1
18	Lain-Lain	6
19	APBD Tanggamus	1
20	Pemda Klaten	9
21	Pemprov Sumatra Barat	4
22	PT. Berdikari	1
23	Pemda Nganjuk	2
	<b>Total</b>	<b>201</b>

## Pemberitaan Tindak Kecurangan Bulan Februari 2017

**Tabel 2.1 Total Berita Bulan Februari**

Bulan	Surat Kabar Kompas
Februari	110

**Tabel 2.2 Jenis-Jenis *Fraud* Bulan Februari**

Jenis-jenis <i>Fraud</i>	Surat Kabar Kompas
1	103
2	-
3	7
<b>Total</b>	<b>110</b>

**Tabel 2.3 Distribusi Pemberitaan Berdasarkan Daerah di Indonesia**

Kota	Jenis-jenis <i>Fraud</i>			Total
	1	2	3	
Jakarta	80	-	7	87
Cimah	2			2
Kebumen	1			1
Sumatera Bara	3			3
Maluku	7			7
Papua	1			1
Madiun	6			6
Nusa Tenggara Barat	3			3
<b>Total</b>	<b>103</b>	<b>0</b>	<b>7</b>	<b>110</b>

**Tabel 2.4 Distribusi Pemberitaan Berdasarkan Pemerintahan Indonesia**

Tingkat Yuridiksi	Jenis-jenis <i>Fraud</i>			Total
	1	2	3	
Pusat	80	-	7	87
Daerah	23	-	-	23
<b>Total</b>	<b>103</b>	<b>15</b>	<b>23</b>	<b>110</b>

**Tabel 2.5 Distribusi Pemberitaan Berdasarkan Departemen-Departemen**

No	Departemen-departemen	Frekuensi
1	Badan Keamanan Laut	1
2	Ditjen Pajak	12
3	Pengadilan Negeri Jakarta Pusat	2
4	DPR RI	5
5	Kementerian Dalam Negeri	1
6	Kementerian Pekerjaan Umum & Perumahan Rakyat (PUPR)	6
7	Disdikpora Kebumen	1
8	Atase Imigrasi Kedubes Malay	4
9	Dinas PU Provinsi Papua	1
10	BUMN / Garuda Indonesia	11
11	Mahkamah Konstitusi	17
12	Majelis Kehormatan Mahkamah Konstitusi	5
13	Kasus E-KTP	10
14	Pemda Cimahi	2
15	DPD RI	3
16	Ditjen P2KTrans Kementerian Tenaga Kerja	3
17	Menteri Kesehatan	4
18	Lain-Lain	1
19	Otorisasi Jasa Keuangan (OJK)	2
20	Pusat Pelaporan & Analisis Transaksi Keuangan	1
21	Hambalang	4
22	Pemda Madiun	8
23	Menteri Pertanian	1
24	PT. Kalimantan Electric Power	1
25	PT. Pelindo II	1
26	Kepala Kejaksaan Negeri Praya	3
	<b>Total</b>	<b>110</b>

## Pemberitaan Tindak Kecurangan Bulan Maret 2017

Tabel 3.1 Total Berita Bulan Maret

Bulan	Surat Kabar Kompas
Maret	393

Tabel 3.2 Jenis-Jenis *Fraud* Bulan Maret

Jenis-jenis <i>Fraud</i>	Surat Kabar Kompas
1	381
2	3
3	9
Total	393

Tabel 3.3 Distribusi Pemberitaan Berdasarkan Daerah di Indonesia

Kota	Jenis-jenis <i>Fraud</i>			Total
	1	2	3	
Jakarta	353	1	9	363
Banten	9	-	-	9
Bali	1	-	-	1
Surabaya	-	2	-	2
Cimahi	1	-	-	1
Klaten	2	-	-	2
Nganjuk	2	-	-	2
Madiun	3	-	-	3
Maluku	6	-	-	6
Papua	2	-	-	2
Sumatra Barat	2	-	-	2
<b>Total</b>	<b>381</b>	<b>3</b>	<b>9</b>	<b>393</b>


**Tabel 3.4 Distribusi Pemberitaan Berdasarkan Pemerintahan Di Indonesia**

Tingkat Yuridiksi	Jenis-jenis <i>Fraud</i>			Total
	1	2	3	
Pusat	353	1	9	363
Daerah	28	2	-	30
<b>Total</b>	<b>381</b>	<b>3</b>	<b>9</b>	<b>393</b>

**Tabel 3.5 Distribusi Pemberitaan Berdasarkan Departemen-Departemen**

No	Dapartemen-dapartemen	Frekuensi
1	Badan Keamanan Laut	8
2	Ditjen Pajak	14
3	Pengadilan Negeri Jakarta Pusat	1
4	Dinas PU Provinsi Papua	1
5	Kementrian Dalam Negeri	1
6	Kementrian Pekerjaan Umum & Perumahan Rakyat (PUPR)	11
7	Menteri Kesehatan	1
8	Atase Imigrasi Kedubes Malay	1
9	Pemprov DKI	1
10	BUMN / Garuda Indonesia	7
11	Mahkamah Konstitusi	13
12	Hambalang	2
13	Kasus E-KTP	278
14	Pemda Cimahi	1
15	DPD RI	4
16	Ditjen P2KTrans Kementrian Tenaga Kerja	2
17	Pemda Madiun	3
18	Lain-Lain	8
19	POLRI	2
20	Pemda Klaten	2
21	Pemprov Sumatra Utara	2
22	PT. Pelindo II	1
23	Pemda Nganjuk	2

24	DPR RI	3
25	Pemprov Banten	9
26	Universitas Udayana	1
27	Kejaksaan Agung	1
28	Perlindungan Hortikultura Kementerian Pertanian	1
29	Asian Games (Inasgoc)	1
30	PT.Bintuni Energi Persada(Papua)	1
31	PT.PAL	10
	<b>Total</b>	<b>393</b>





## Pemberitaan Tindak Kecurangan Bulan April 2017

Tabel 4.1 Total Berita Bulan April

Bulan	Surat Kabar Kompas
April	171

Tabel 4.2 Jenis-Jenis *Fraud* Bulan April

Jenis-jenis <i>Fraud</i>	Surat Kabar Kompas
1	171
2	
3	
Total	171

Tabel 4.3 Distribusi Pemberitaan Berdasarkan Daerah di Indonesia

Kota	Jenis-jenis <i>Fraud</i>			Total
	1	2	3	
Jakarta	168	-	-	168
Madiun	1	-	-	1
Klaten	2	-	-	2
<b>Total</b>	<b>171</b>	<b>0</b>	<b>0</b>	<b>171</b>

Tabel 4.4 Distribusi Pemberitaan Berdasarkan Pemerintahan di Indonesia

Tingkat Yuridiksi	Jenis-jenis <i>Fraud</i>			Total
	1	2	3	
Pusat	168	-	-	168
Daerah	3	-	-	3
<b>Total</b>	<b>171</b>	<b>0</b>	<b>0</b>	<b>171</b>

**Tabel 4.5 Distribusi Pemberitaan Berdasarkan Departemen-Departemen**

No	Departemen-departemen	Frekuensi
1	Badan Keamanan Laut	10
2	Menteri Kesehatan	4
3	Kasus E-KTP	124
4	DPRD	1
5	Mahkamah Konstitusi	4
6	PT PAL	7
7	Menteri Desa	2
8	Ditjen Pajak	3
9	Ditjen P2kTrans	2
10	Pemerintah Kota Madiun	1
11	Badan Likuiditas Bank Indonesia (BLBI)	7
12	Pemerintah Daerah Klaten	2
13	Ditjen Binmas Islam Kementerian Agama	3
14	Atase Imigrasi	1
	<b>Total</b>	<b>171</b>

## Pemberitaan Tindak Kecurangan Bulan Mei 2017

**Tabel 5.1 Total Berita Bulan Mei**

Bulan	Surat Kabar Kompas
Mei	316

**Tabel 5.2 Jenis-Jenis *Fraud* Bulan Mei**

Jenis-jenis <i>Fraud</i>	Surat Kabar Kompas
1	313
2	1
3	2
<b>Total</b>	<b>316</b>

**Tabel 5.3 Distribusi Pemberitaan Berdasarkan Daerah di Indonesia**

Kota	Jenis-jenis <i>Fraud</i>			Total
	1	2	3	
Jakarta	310	1	2	313
Buton	1	-	-	1
Maluku	2	-	-	2
<b>Total</b>	<b>313</b>	<b>1</b>	<b>2</b>	<b>316</b>

**Tabel 5.4 Distribusi Pemberitaan Berdasarkan Pemerintahan di Indonesia**

Tingkat Yuridiksi	Jenis-jenis <i>Fraud</i>			Total
	1	2	3	
Pusat	310	1	2	313
Daerah	3	-	-	3
<b>Total</b>	<b>313</b>	<b>1</b>	<b>2</b>	<b>316</b>

**Tabel 5.5 Distribusi Pemberitaan Berdasarkan Departemen-Departemen**

<b>No</b>	<b>Departemen-departemen</b>	<b>Frekuensi</b>
1	Badan Keamanan Laut	11
2	Ditjen Pajak	18
3	Kementerian Pekerjaan Umum & Perumahan Rakyat (PUPR)	7
4	Menteri Kesehatan	19
5	BUMN / Garuda Indonesia	1
6	Mahkamah Konstitusi	16
7	Hambalang	4
8	Kasus E-KTP	162
9	DPD RI	1
10	Lain-Lain	5
11	TNI	6
12	DPR RI	1
13	Ditjen Binmas Islam Kementerian Agama	30
14	Universitas Udayana	2
	Kwarda Pramuka( DKI)	1
16	Perlindungan Hortikultura Kementerian Pertanian	1
17	Bantuan likuiditas bank indonesia(BLBI)	25
18	PT.asuransi jasa Indonesia	2
19	PT.PAL	4
	<b>Total</b>	<b>316</b>

## Pemberitaan Tindak Kecurangan Bulan Juni 2017

**Tabel 6.1 Total Berita Bulan Juni**

Bulan	Surat Kabar Kompas
Juni	270

**Tabel 6.2 Jenis-Jenis *Fraud***

Jenis-jenis <i>Fraud</i>	Surat Kabar Kompas
1	262
2	4
3	4
<b>Total</b>	<b>270</b>

**Tabel 6.3 Distribusi Pemberitaan Berdasarkan Daerah di Indonesia**

Kota	Jenis-jenis <i>Fraud</i>			Total
	1	2	3	
Jakarta	190	4	3	197
Mojokerto (Jatim)	32	-	-	32
Maluku	6	-	-	6
Bengkulu	31	-	-	31
Papua	1	-	-	1
Banten	3	-	-	3
<b>Total</b>	<b>263</b>	<b>4</b>	<b>3</b>	<b>270</b>

**Tabel 6.4 Distribusi Pemberitaan Berdasarkan Pemerintahan Indonesia**

Tingkat Yuridiksi	Jenis-jenis <i>Fraud</i>			Total
	1	2	3	
Pusat	190	4	3	197
Daerah	73	-	-	73
<b>Total</b>	<b>263</b>	<b>4</b>	<b>3</b>	<b>270</b>

**Tabel 6.5 Distribusi Pemberitaan Berdasarkan Departemen-Departemen**

No	Departemen-departemen	Frekuensi
1	Badan Keamanan Laut	4
2	Ditjen Pajak	13
3	Pengadilan Negeri Jakarta Pusat	3
4	Pengadilan Negeri Jakarta Utara	1
5	BPK	6
6	Kementrian Pekerjaan Umum & Perumahan Rakyat (PUPR)	7
7	Menteri Kesehatan	47
8	Pembangunan Daerah Tertinggal&Transmigrasi	2
9	Pemprov Jatim	17
10	BUMN / Garuda Indonesia	1
11	Mahkamah Konstitusi	19
12	Hambalang	8
13	Kasus E-KTP	49
14	Pemprov Banten	3
	PT Pertamina	3
16	Ditjen P2KTrans Kementerian Tenaga Kerja	1
17	Pemprov Bengkulu	37
18	Lain-Lain	9
19	POLRI	1
	PT Garam	7
21	Bank Pembangunan Daerah Papua	1
22	PT. Pelindo II	1
23	TNI	4
24	DPR RI	2
25	Ditjen Binmas Islam Kementerian Agama	3
26	Dinas Pekerja umum dan penataan ruang Mojokerto	15
27	Bantuan likuiditas bank indonesia(BLBI)	6
	<b>Total</b>	<b>270</b>

## Pemberitaan Tindak Kecurangan Bulan Juli 2017

Tabel 7.1 Total Berita Bulan Juli

Bulan	Surat Kabar Kompas
Juli	295

Tabel 7.2 Jenis-Jenis *Fraud*

Jenis-jenis <i>Fraud</i>	Surat Kabar Kompas
1	294
2	-
3	1
<b>Total</b>	<b>295</b>

Tabel 7.3 Distribusi Pemberitaan Berdasarkan Daerah di Indonesia

Kota	Jenis-jenis <i>Fraud</i>			Total
	1	2	3	
Jakarta	279	-	1	280
Sulawesi Tenggara	3	-	-	3
Banten	3	-	-	3
Bengkulu	1	-	-	1
Maluku	7	-	-	7
Klaten	1	-	-	1
<b>Total</b>	<b>294</b>	<b>0</b>	<b>1</b>	<b>295</b>

Tabel 7.4 Distribusi Pemberitaan Berdasarkan Pemerintahan Indonesia

Tingkat Yuridiksi	Jenis-jenis <i>Fraud</i>			Total
	1	2	3	
Pusat	279	-	1	280
Daerah	15	-	-	15
<b>Total</b>	<b>294</b>	<b>-</b>	<b>1</b>	<b>295</b>

**Tabel 7.5 Distribusi Pemberitaan Berdasarkan Departemen-Departemen**

<b>No</b>	<b>Dapartemen-dapartemen</b>	<b>Frekuensi</b>
1	Badan Keamanan Laut	7
2	Ditjen Pajak	6
3	Pengadilan Negeri Jakarta Utara	4
4	DPR RI	1
5	Pemprov DKI	1
6	Kementerian Pekerjaan Umum & Perumahan Rakyat (PUPR)	7
7	Univ Udaya(RS Pend Khusus Penyakit Infeksi dan Pariwisata)	5
8	BLBI	2
9	Ditjen Binmas Islam Kementerian Agama	6
10	BPK	3
11	Mahkamah Konstitusi	22
12	Pembangunan Daerah Tertinggal&Transmigrasi	2
13	Kasus E-KTP	210
14	Pemda Klaten	1
	Kejaksaan Tinggi( Pemprov Bengkulu)	1
16	Pemda Banten	3
17	Pemprov sulawesi tenggara	3
18	Lain-Lain	6
19	Hambalang	3
20	PT. PAL	2
	<b>Total</b>	<b>295</b>





**Tabel 8.1 Total Berita Bulan Agustus**

Bulan	Surat Kabar Kompas
Agustus	346

**Tabel 8.2 Jenis-Jenis *Fraud***

Jenis-jenis <i>Fraud</i>	Surat Kabar Kompas
1	243
2	1
3	2
<b>Total</b>	<b>246</b>

**Tabel 8.3 Distribusi Pemberitaan Berdasarkan Daerah di Indonesia**

Kota	Jenis-jenis <i>Fraud</i>			Total
	1	2	3	
Jakarta	251	-	2	253
Jawa Tengah	1	-	-	1
Maluku	4	-	-	4
Papua	1	-	-	1
Madiun	1	-	-	1
Banten	1	-	-	1
Jawa Timur	5	-	-	5
Bengkulu	4	-	-	4
Pamekasan	33	-	-	33
Aceh Barat	-	1	-	1
Riau	5	-	-	5
Malang	16	-	-	16
Mojokerto	2	-	-	2
Tegal	19	-	-	19
<b>Total</b>	<b>343</b>	<b>1</b>	<b>2</b>	<b>346</b>

**Tabel 8.4 Distribusi Pemberitaan Berdasarkan Pemerintahan Indonesia**

Tingkat Yuridiksi	Jenis-jenis <i>Fraud</i>			Total
	1	2	3	
Pusat	251	-	2	153
Daerah	92	1	-	93
<b>Total</b>	<b>343</b>	<b>1</b>	<b>2</b>	<b>246</b>

**Tabel 8.5 Distribusi Pemberitaan Berdasarkan Departemen-Departemen**

No	Dapartemen-dapartemen	Frekuensi
1	Badan Keamanan Laut	4
2	Kementerian Pekerjaan Umum & Perumahan Rakyat (PUPR)	4
3	Kasus E-KTP	115
4	DPR RI	2
5	Pertamina	2
6	BUMN	3
7	Mahkamah Konstitusi	19
8	Ditjen P2KTrans Kementerian Tenaga Kerja	3
9	Pemerintahan Daerah Madiun	3
10	Pemerintah Daerah Pamekasan	35
11	Kementerian Lingkungan Hidup & Kehutanan 1	1
12	Pemerintahan Daerah Riau	5
13	Pemerintahan Daerah Malang	16
14	Menteri Desa	3
	Kementerian Hubungan	33
16	Pemerintahan Tegal	19
17	Mahkamah Agung	1
18	Lain- Lain	6
19	Pemerintahan Provinsi Banten 2	2
20	Rumah Sakir Udayana	3
	Kejaksaan Agung	4
22	POLRI	1
23	Ditjen Binmas Islam Kementerian Agama	13
24	Tentara Nasional Indonesia(TNI)	1
25	Badan Pemeriksaan Keuangan Republik Indonesia	10
26	Pembangunan Daerah Tertinggal & Transmigrasi (PDTT) 1	1

27	Pemerintahan Provinsi Jawa Timur	5
28	Kejaksaan Tinggi Bengkulu	5
29	Bank Pembangunan Daerah Papua	1
30	Dinas Pekerjaan Umum dan Penataan Ruang Mojokerto	2
31	Pemerintahan Provinsi Sulawesi Tenggara	23
32	Pengadilan Negeri Jakarta Selatan	1
	<b>Total</b>	<b>346</b>



**Pemberitaan Tindak Kecurangan Bulan September 2017**

**Tabel 9.1 Total Berita Bulan September**

<b>Bulan</b>	<b>Surat Kabar Kompas</b>
September	393

**Tabel 9.2 Jenis-Jenis *Fraud***

<b>Jenis-jenis <i>Fraud</i></b>	<b>Surat Kabar Kompas</b>
1	284
2	-
3	9
<b>Total</b>	<b>293</b>

**Tabel 9.3 Distribusi Pemberitaan Berdasarkan Daerah di Indonesia**

<b>Kota</b>	<b>Jenis-jenis <i>Fraud</i></b>			<b>Total</b>
	1	2	3	
Jakarta	288	-	9	297
Tegal	4	-	-	4
Pamekasan	4	-	-	4
Bengkulu	16	-	-	16
Sumatera Utara	12	-	-	12
Banjarmasin	8	-	-	8
Malang	16	-	-	16
Maluku	1	-	-	1
Cilegon	19	-	-	19
Banten	1	-	-	1
Kutai Kartanegara	14	-	-	14
Sulawesi tenggara	1	-	-	1
<b>Total</b>	<b>384</b>	<b>0</b>	<b>9</b>	<b>393</b>

**Tabel 9.4 Distribusi Pemberitaan Berdasarkan Pemerintahan Indonesia**

Tingkat Yuridiksi	Jenis-jenis <i>Fraud</i>			Total
	1	2	3	
Pusat	288	-	9	297
Daerah	96	-	-	96
<b>Total</b>	<b>384</b>	<b>-</b>	<b>9</b>	<b>393</b>

**Tabel 9.5 Distribusi Pemberitaan Berdasarkan Departemen-Departemen**

No	Departemen-departemen	Frekuensi
1	Badan Keamanan Laut	1
2	Kementerian Pekerjaan Umum & Perumahan Rakyat (PUPR)	1
3	Kasus E-KTP	195
4	DPR RI	5
5	Pengadilan Negeri Jakarta Utara	1
6	Pertamina	2
7	BUMN	3
8	Mahkamah Konstitusi	14
9	Pemerintahan Provinsi DKI (Podomoro land)	1
10	Pemerintahan Daerah Malang	16
11	Menteri Desa	5
12	Kementerian Hubungan	4
13	Pemerintahan Tegal	4
14	Mahkamah Agung	1
	Pemda Sumatera Utara (Batubara)	17
16	PDAM Banjarmasin	8
17	Pemerintah Kota Cilegon	19
18	Kepala Badan Kependudukan dan Keluarga Berencana Nasional	1
19	Pemerintah Daerah Kutai Kartanegara	19
20	Lain- Lain	14
	Pemerintahan Provinsi Banten	1
22	Rumah Sakit Udayana	1
23	Kejaksaan Agung	3
24	POLRI	1
25	Bantuan Likuiditas Bank Indonesia (BLBI)	1
26	Ditjen Binmas Islam Kementerian Agama	7

27	Badan Pemeriksaan Keuangan Republik Indonesia	25
28	Pembangunan Daerah Tertinggal & Transmigrasi (PDTT)	2
29	Kejaksaan Tinggi Bengkulu	16
30	Pemerintahan Provinsi Sulawesi Tenggara	1
31	Pemerintah Daerah Pamekasan	4
	<b>Total</b>	<b>393</b>



## Pemberitaan Tindak Kecurangan Bulan Oktober 2017

**Tabel 10.1 Total Berita Bulan Oktober**

Bulan	Surat Kabar Kompas
Oktober	246

**Tabel 10.2 Jenis-Jenis *Fraud***

Jenis-jenis <i>Fraud</i>	Surat Kabar Kompas
1	243
2	-
3	3
<b>Total</b>	<b>246</b>

**Tabel 10.3 Distribusi Pemberitaan Berdasarkan Daerah di Indonesia**

Kota	Jenis-jenis <i>Fraud</i>			Total
	1	2	3	
Jakarta	170	-	3	173
Konawe	7	-	-	7
Pamekasan	1	-	-	1
Bengkulu	1	-	-	1
Sumatera Utara	3	-	-	3
Banjarmasin	1	-	-	1
Malang	12	-	-	12
Jatim	1	-	-	1
Cilegon	3	-	-	3
Dumai	2	-	-	2
Kutai Kartanegara	10	-	-	10
Sulawesi tenggara	1	-	-	1
Papua	1	-	-	1
Subang	1	-	-	1
Manado	15	-	-	15
Batu Bara	1	-	-	1
Surakarta	1	-	-	1
Nganjuk	12	-	-	12
<b>Total</b>	<b>243</b>	<b>0</b>	<b>3</b>	<b>246</b>

**Tabel 10.4 Distribusi Pemberitaan Berdasarkan Pemerintahan Indonesia**

Tingkat Yuridiksi	Jenis-jenis <i>Fraud</i>			Total
	1	2	3	
Pusat	168	-	3	171
Daerah	75	-	-	75
<b>Total</b>	<b>243</b>	<b>-</b>	<b>3</b>	<b>246</b>

**Tabel 10.5 Distribusi Pemberitaan Berdasarkan Departemen-Departemen**

No	Departemen-departemen	Frekuensi
1	Badan Keamanan Laut	1
2	Lain- Lain	11
3	Kasus E-KTP	106
4	DPR RI	9
5	Pemerintahan Kabupaten Nganjuk	12
6	Atase Imigrasi	5
7	Pengadilan Negeri Jakarta Pusat	2
8	Pemerintah Kabupaten Kutai Kartanegara	10
9	Pemerintah Daerah Konawe Utara	7
10	1DPRD	2
11	Pemerintah Daerah Dumai 2	2
12	Pemerintah Kabupaten Subang	1
13	Pengadilan Tinggi Manado	15
14	Pemerintah Kota Surakarta	1
15	Pemerintahan Provinsi DKI (Podomoro land)	1
16	Pemda Sumatera Utara (Batubara)	4
17	PDAM Banjarmasin	1
18	Pemerintah Kota Cilegon	3
19	PORLI	1
20	Bantuan Likuiditas Bank Indonesia (BLBI)	2
21	Pemerintahan Provinsi Sulawesi Tenggara	1
22	Ditjen Binmas Islam Kementerian Agama	1
23	Tentara Nasional Indonesia(TNI)	4
24	Badan Pemeriksaan Keuangan Republik Indonesia (BPK)	15



25	Kejaksaan Tinggi Bengkulu	1
26	Bank Pembangunan Daerah Papua	1
27	Pemerintah Daerah Pamekasan	1
28	Pemerintahan Kota Malang	12
29	Menteri Desa	4
30	Kementerian Perhubungan	10
	<b>Total</b>	<b>246</b>



## Pemberitaan Tindak Kecurangan Bulan November 2017

**Tabel 11.1 Total Berita Bulan November**

Bulan	Surat Kabar Kompas
November	368

**Tabel 11.2 Jenis-Jenis *Fraud***

Jenis-jenis <i>Fraud</i>	Surat Kabar Kompas
1	367
2	-
3	1
<b>Total</b>	<b>368</b>

**Tabel 11.3 Distribusi Pemberitaan Berdasarkan Daerah di Indonesia**

Kota	Jenis-jenis <i>Fraud</i>			Total
	1	2	3	
Jakarta	343	-	1	344
Nganjuk	2	-	-	2
Batu Bara	1	-	-	1
Bengkulu	1	-	-	1
Sumatera Utara	1	-	-	1
Jambi	6	-	-	6
Malang	1	-	-	1
Maluku	6	-	-	6
Mojokerto	1	-	-	1
Banten	1	-	-	1
Kutai Kartanegara	1	-	-	1
Sulawesi tenggara	3	-	-	3
<b>Total</b>	<b>367</b>	<b>0</b>	<b>1</b>	<b>368</b>

**Tabel 11.4 Distribusi Pemberitaan Berdasarkan Pemerintahan Indonesia**

Tingkat Yuridiksi	Jenis-jenis <i>Fraud</i>			Total
	1	2	3	
Pusat	343	-	1	344
Daerah	24	-	-	24
Total	367	-	1	368

**Tabel 11.5 Distribusi Pemberitaan Berdasarkan Departemen-Departemen**

No	Departemen-departemen	Frekuensi
1	Tentara Nasional Indonesia(TNI)	4
2	Badan Pemeriksaan Keuangan Republik Indonesia	5
3	Kasus E-KTP	311
4	Kementerian Pekerjaan Umum & Perumahan Rakyat (PUPR)	8
5	Pengadilan Negeri Jakarta Selatan	4
6	Pemerintahan Daerah Nganjuk	2
7	Bantuan Likuiditas Bank Indonesia (BLBI)	2
8	Pemerintahan Provinsi Banten	1
9	Rumah Sakit Udayana	2
10	Pembangunan Daerah Tertinggal & Transmigrasi (PDTT)	1
11	Pertamina	1
12	PT KAI	2
13	Lain- Lain	3
14	Kejaksaan Tinggi Bengkulu	1
15	Pemerintahan Daerah Malang	1
16	Menteri Desa	1
17	Kementerian Hubungan	6
18	Dinas Pekerjaan Umum dan Penataan Ruang Mojokerto	1
19	Pemerintahan Provinsi Sulawesi Tenggara	3
20	Pemda Sumatera Utara (Batubara)	2
21	Pemprov Jambi	6
22	Pemerintah Daerah Kutai Kartanegara	1
	<b>Total</b>	<b>368</b>

## Pemberitaan Tindak Kecurangan Bulan Desember 2017

**Tabel 12.1 Total Berita Bulan Desember**

Bulan	Surat Kabar Kompas
Desember	145

**Tabel 12.2 Jenis-Jenis *Fraud***

Jenis-jenis <i>Fraud</i>	Surat Kabar Kompas
1	141
2	-
3	4
<b>Total</b>	<b>145</b>

**Tabel 12.3 Distribusi Pemberitaan Berdasarkan Daerah di Indonesia**

Kota	Jenis-jenis <i>Fraud</i>			Total
	1	2	3	
Jakarta	127	-	4	131
Mojokerto	4	-	-	4
Nganjuk	2	-	-	2
Jambi	6	-	-	6
Tegal	1	-	-	1
Sulawesi tenggara	1	-	-	1
<b>Total</b>	<b>141</b>	<b>-</b>	<b>4</b>	<b>145</b>

**Tabel 12.4 Distribusi Pemberitaan Berdasarkan Pemerintahan Indonesia**

Tingkat Yuridiksi	Jenis-jenis <i>Fraud</i>			Total
	1	2	3	
Pusat	127	-	4	131
Daerah	14	-	-	14
<b>Total</b>	<b>141</b>	<b>-</b>	<b>4</b>	<b>145</b>

**Tabel 12.5 Distribusi Pemberitaan Berdasarkan Departemen-Departemen**

<b>No</b>	<b>Departemen-departemen</b>	<b>Frekuensi</b>
1	Badan Keamanan Laut	1
2	Lain- Lain	4
3	Kasus E-KTP	98
4	Pemkot Mojokerto	4
5	Pemerintahan Kabupaten Nganjuk	2
6	Pmprov Jambi	6
7	Pengadilan Negeri Jakarta Pusat	1
8	Pemkot Tegal	1
9	Pmprov Sulawesi Tenggara	1
10	PUPR	2
11	Bantuan Likuiditas Bank Indonesia (BLBI)	4
12	Tentara Nasional Indonesia(TNI)	2
13	Badan Pemeriksaan Keuangan Republik Indonesia (BPK)	4
14	Kementerian Perhubungan	15
	<b>Total</b>	<b>145</b>

## Pemberitaan Tindak Kecurangan Bulan Januari 2018

**Tabel 1.1 Total Berita Bulan Januari**

Bulan	Surat Kabar Kompas
Januari	107

**Tabel 1.2 Jenis-Jenis *Fraud***

Jenis-jenis <i>Fraud</i>	Surat Kabar Kompas
1	107
2	-
3	-
<b>Total</b>	<b>107</b>

**Tabel 1.3 Distribusi Pemberitaan Berdasarkan Daerah di Indonesia**

Kota	Jenis-jenis <i>Fraud</i>			Total
	1	2	3	
Jakarta	88	-	-	88
Halmahera Timur	1	-	-	1
Hulu sungai	2	-	-	2
Jambi	12	-	-	12
Kebumen	2	-	-	2
Kutai Kartanegara	2	-	-	2
<b>Total</b>	<b>107</b>	<b>-</b>	<b>-</b>	<b>107</b>

**Tabel 1.4 Distribusi Pemberitaan Berdasarkan Pemerintahan Indonesia**

Tingkat Yuridiksi	Jenis-jenis <i>Fraud</i>			Total
	1	2	3	
Pusat	88	-	-	88
Daerah	19	-	-	19
<b>Total</b>	<b>107</b>	<b>0</b>	<b>0</b>	<b>107</b>

**Tabel 1.5 Distribusi Pemberitaan Berdasarkan Departemen-Departemen**

No	Departemen-departemen	Frekuensi
1	Pemerintah Provinsi Jambi	12
2	Kasus E-KTP (Kemendagri)	88
3	Dinas Pendidikan, Pemuda, dan Olahraga Kebumen	2
4	Pemerintah Daerah Hulu Sungai	2
5	Pemerintahan Kutai Kartanegara	2
6	Pemerintahan Provinsi Maluku	1
	<b>Total</b>	<b>107</b>

UNIVERSITAS INDONESIA  
UNIVERSITAS INDONESIA  
UNIVERSITAS INDONESIA

## Pemberitaan Tindak Kecurangan Bulan Februari 2018

Tabel 2.1 Total Berita Bulan Februari

Bulan	Surat Kabar Kompas
Februari	144

Tabel 2.2 Jenis-Jenis *Fraud* Bulan Februari

Jenis-jenis <i>Fraud</i>	Surat Kabar Kompas
1	141
2	-
3	3
<b>Total</b>	<b>144</b>

Tabel 2.3 Distribusi Pemberitaan Berdasarkan Daerah di Indonesia

Kota	Jenis-jenis <i>Fraud</i>			Total
	1	2	3	
Jakarta	111	-	3	114
Subang	1	-	-	1
Sumatra Utara	7	-	-	7
Jambi	3	-	-	3
Jawa timur	12	-	-	12
Kutai Kartanegara	6	-	-	6
Ngada	1	-	-	1
<b>Total</b>	<b>141</b>	<b>0</b>	<b>3</b>	<b>144</b>

Tabel 2.4 Distribusi Pemberitaan Berdasarkan Pemerintahan Indonesia

Tingkat Yuridiksi	Jenis-jenis <i>Fraud</i>			Total
	1	2	3	
Pusat	111	-	3	114
Daerah	30	-	-	30
<b>Total</b>	<b>141</b>	<b>0</b>	<b>3</b>	<b>144</b>



**Tabel 2.5 Distribusi Pemberitaan Berdasarkan Departemen-Departemen**

No	Departemen-departemen	Frekuensi
1	Pemerintah Provinsi Jambi	3
2	Kasus E-KTP (Kemendagri)	114
3	Pemerintah daerah Ngada	1
4	Pemerintahan Provinsi Sumatera Utara	7
5	Pemerintahan Kutai Kartanegara	6
6	Dinas Pekerjaan Umum dan Penataan Ruang JATIM	12
7	Pemerintah Daerah subang	1
	<b>Total</b>	<b>144</b>



## Pemberitaan Tindak Kecurangan Bulan Maret 2018

Tabel 3.1 Total Berita Bulan Maret

Bulan	Surat Kabar Kompas
Maret	92

Tabel 3.2 Jenis-Jenis *Fraud* Bulan Maret

Jenis-jenis <i>Fraud</i>	Surat Kabar Kompas
1	86
2	4
3	2
<b>Total</b>	<b>92</b>

Tabel 3.3 Distribusi Pemberitaan Berdasarkan Daerah di Indonesia

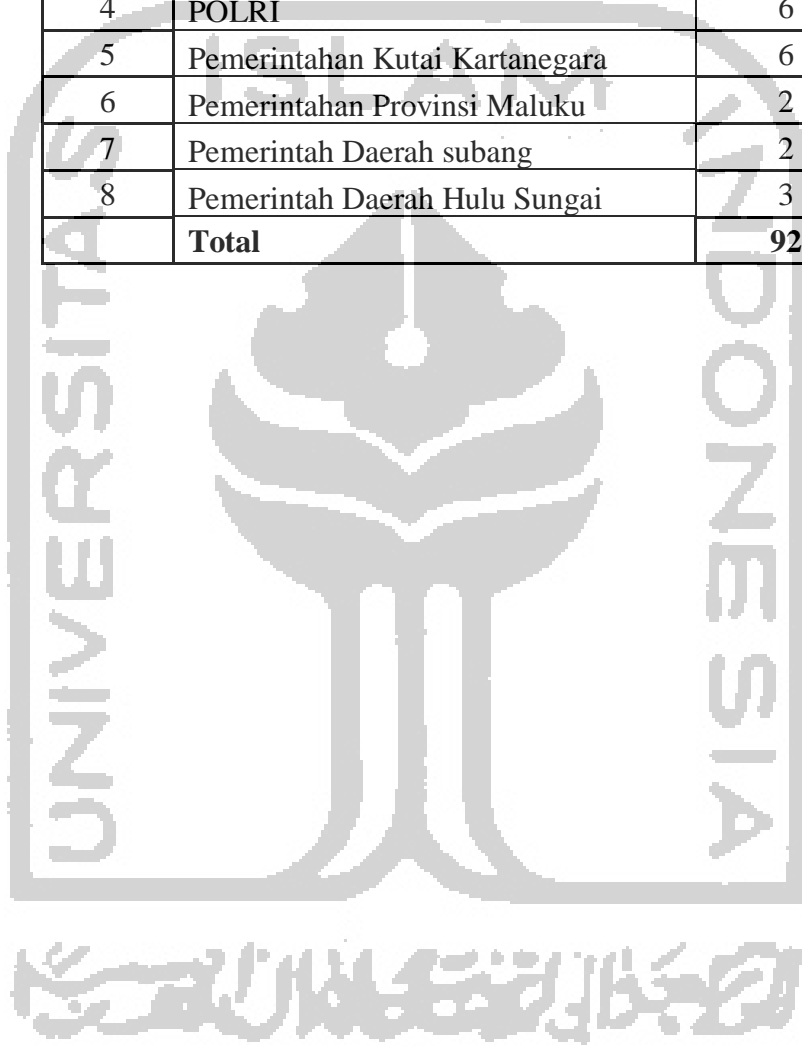
Kota	Jenis-jenis <i>Fraud</i>			Total
	1	2	3	
Jakarta	69	4	2	75
Subang	2	-	-	2
Sulawesi tenggara	4	-	-	4
Jambi	2	-	-	2
Halmahera Timur	2	-	-	2
Kutai Kartanegara	2	-	-	2
Hulu Sungai	5	-	-	5
<b>Total</b>	<b>86</b>	<b>4</b>	<b>2</b>	<b>92</b>

Tabel 3.4 Distribusi Pemberitaan Berdasarkan Pemerintahan Di Indonesia

Tingkat Yuridiksi	Jenis-jenis <i>Fraud</i>			Total
	1	2	3	
Pusat	69	4	3	75
Daerah	17	-	-	17
<b>Total</b>	<b>86</b>	<b>4</b>	<b>3</b>	<b>92</b>

**Tabel 3.5 Distribusi Pemberitaan Berdasarkan Departemen-Departemen**

No	Departemen-departemen	Frekuensi
1	Pemerintah Provinsi Jambi	2
2	Kasus E-KTP (Kemendagri)	69
3	Pemerintah daerah Ngada	2
4	POLRI	6
5	Pemerintahan Kutai Kartanegara	6
6	Pemerintahan Provinsi Maluku	2
7	Pemerintah Daerah subang	2
8	Pemerintah Daerah Hulu Sungai	3
	<b>Total</b>	<b>92</b>



## Pemberitaan Tindak Kecurangan Bulan April 2018

**Tabel 4.1 Total Berita Bulan April**

Bulan	Surat Kabar Kompas
April	105

**Tabel 4.2 Jenis-Jenis *Fraud* Bulan April**

Jenis-jenis <i>Fraud</i>	Surat Kabar Kompas
1	105
2	-
3	-
Total	105

**Tabel 4.3 Distribusi Pemberitaan Berdasarkan Daerah di Indonesia**

Kota	Jenis-jenis <i>Fraud</i>			Total
	1	2	3	
Jakarta	81	-	-	81
Cirebon	2	-	-	2
Cianjur	2	-	-	2
Mojokerto	6	-	-	6
Halmahera Timur	2	-	-	2
Sumatra Utara	3	-	-	3
Hulu Sungai	3	-	-	3
Sulawesi Tenggara	1	-	-	1
Sulawesi Utara	1	-	-	1
Malang	2	-	-	2
Jambi	2	-	-	2
<b>Total</b>	<b>105</b>	<b>0</b>	<b>0</b>	<b>105</b>

**Tabel 4.4 Distribusi Pemberitaan Berdasarkan Pemerintahan di Indonesia**

Tingkat Yuridiksi	Jenis-jenis <i>Fraud</i>			Total
	1	2	3	
Pusat	81	-	-	81
Daerah	24	-	-	24
<b>Total</b>	<b>105</b>	<b>0</b>	<b>0</b>	<b>105</b>

**Tabel 4.5 Distribusi Pemberitaan Berdasarkan Departemen-Departemen**

No	Departemen-departemen	Frekuensi
1	Pemerintah Provinsi Jambi	2
2	Kasus E-KTP (Kemendagri)	80
3	DPD RI	2
4	Kementerian Hubungan	4
5	Pemerintahan Kota Cirebon	2
6	Pemerintahan Provinsi Maluku	3
7	Dinas Pekerjaan Umum dan Penataan Ruang JATIM	2
8	Pemerintah Daerah Hulu Sungai	3
9	Kemertian Luar Negeri	5
10	Pemerintahan Provinsi Sulawesi Tenggara	1
11	Pemerintahan Provinsi Sulawesi Utara	1
	<b>Total</b>	<b>105</b>

## Pemberitaan Tindak Kecurangan Bulan Mei 2018

**Tabel 5.1 Total Berita Bulan Mei**

Bulan	Surat Kabar Kompas
Mei	111

**Tabel 5.2 Jenis-Jenis *Fraud* Bulan Mei**

Jenis-jenis <i>Fraud</i>	Surat Kabar Kompas
1	102
2	2
3	7
<b>Total</b>	<b>111</b>

**Tabel 5.3 Distribusi Pemberitaan Berdasarkan Daerah di Indonesia**

Kota	Jenis-jenis <i>Fraud</i>			Total
	1	2	3	
Jakarta	64	2	7	73
Buton	3	-	-	3
Bengkulu	2	-	-	2
Kebumen	1	-	-	1
Halmahera Timur	3	-	-	3
Jawan Timur	4	-	-	4
Mojokerto	8	-	-	8
Sumatra Utara	4	-	-	4
Hulu Sungai	6	-	-	6
Malang	5	-	-	5
Jambi	2	-	-	2
<b>Total</b>	<b>102</b>	<b>2</b>	<b>7</b>	<b>111</b>

**Tabel 5.4 Distribusi Pemberitaan Berdasarkan Pemerintahan di Indonesia**

Tingkat Yuridiksi	Jenis-jenis <i>Fraud</i>			Total
	1	2	3	
Pusat	81	2	7	90
Daerah	21	-	-	21
<b>Total</b>	<b>102</b>	<b>2</b>	<b>7</b>	<b>111</b>

**Tabel 5.5 Distribusi Pemberitaan Berdasarkan Departemen-Departemen**

No	Departemen-departemen	Frekuensi
1	Pemerintah Provinsi Jambi	2
2	Kasus E-KTP (Kemendagri)	22
3	DPR RI	17
4	Kementerian Hubungan	17
5	Dinas Pekerjaan Umum dan Penataan Ruang JATIM	13
6	Pemerintahan Provinsi Maluku	3
7	Pemerintah Provinsi Jawa Tengah	2
8	Pemerintah Daerah Hulu Sungai	3
9	Pemerintah Provinsi DKI (Podomoro Land)	13
10	Lain-lain	6
11	Pemerintahan Provinsi Sumatera Utara	4
12	Otorisasi Jasa Keuangan (OJK)	9
	<b>Total</b>	<b>111</b>

## Pemberitaan Tindak Kecurangan Bulan Juni 2018

**Tabel 6.1 Total Berita Bulan Juni**

Bulan	Surat Kabar Kompas
Juni	49

**Tabel 6.2 Jenis-Jenis *Fraud***

Jenis-jenis <i>Fraud</i>	Surat Kabar Kompas
1	49
2	
3	
<b>Total</b>	<b>49</b>

**Tabel 6.3 Distribusi Pemberitaan Berdasarkan Daerah di Indonesia**

Kota	Jenis-jenis <i>Fraud</i>			Total
	1	2	3	
Jakarta	22	-	-	17
Jawa Tengah	11	-	-	11
Sumatra Barat	5	-	-	5
Kebumen	3	-	-	3
Jawa Timur	8	-	-	8
<b>Total</b>	<b>49</b>	<b>-</b>	<b>-</b>	<b>49</b>

**Tabel 6.4 Distribusi Pemberitaan Berdasarkan Pemerintahan Indonesia**

Tingkat Yuridiksi	Jenis-jenis <i>Fraud</i>			Total
	1	2	3	
Pusat	22	-	-	22
Daerah	27	-	-	27
<b>Total</b>	<b>49</b>	<b>0</b>	<b>0</b>	<b>49</b>



**Tabel 6.5 Distribusi Pemberitaan Berdasarkan Departemen-Departemen**

No	Departemen-departemen	Frekuensi
1	Kejaksaan Tinggi Tangerang	7
2	Kasus E-KTP (Kemendagri)	10
3	Dinas Pekerjaan Umum dan Penataan Ruang JATIM	12
4	Kementrian Pekerjaan Umum & Perumahan Rakyat (PUPR)	8
5	Badan Pemeriksaan Keuangan Republik Indonesia	12
	<b>Total</b>	<b>49</b>



## Pemberitaan Tindak Kecurangan Bulan Juli 2018

**Tabel 7.1 Total Berita Bulan Juli**

Bulan	Surat Kabar Kompas
Juli	100

**Tabel 7.2 Jenis-Jenis *Fraud***

Jenis-jenis <i>Fraud</i>	Surat Kabar Kompas
1	95
2	2
3	3
<b>Total</b>	<b>100</b>

**Tabel 7.3 Distribusi Pemberitaan Berdasarkan Daerah di Indonesia**


Kota	Jenis-jenis <i>Fraud</i>			Total
	1	2	3	
Jakarta	64	2	3	69
Labuhan Batu	3	-	-	3
Sulawesi Tenggara	6	-	-	6
Sumatra Barat	5	-	-	5
Sumatra Utara	3	-	-	3
Mojokerto	4	-	-	4
Jambi	8	-	-	8
Bhener Meriah	2	-	-	2
<b>Total</b>	<b>95</b>	<b>2</b>	<b>3</b>	<b>100</b>

**Tabel 7.4 Distribusi Pemberitaan Berdasarkan Pemerintahan Indonesia**

Tingkat Yuridiksi	Jenis-jenis <i>Fraud</i>			Total
	1	2	3	
Pusat	64	2	3	69
Daerah	31	-	-	31
<b>Total</b>	<b>95</b>	<b>2</b>	<b>3</b>	<b>100</b>

**Tabel 7.5 Distribusi Pemberitaan Berdasarkan Departemen-Departemen**

No	Departemen-departemen	Frekuensi
1	Pemerintah Provinsi Jambi	49
2	DPD RI	15
3	Pemerintahan Daerah Bener Meriah	5
4	Pemerintahan Provinsi Sumatera Utara	3
5	Pemerintah Provinsi Sumatra Barat	5
6	Pemerintah Provinsi Jambi	8
7	Dinas Pekerjaan Umum dan Penataan Ruang JATIM	4
8	Lain-lain	11
	<b>Total</b>	<b>100</b>



## Pemberitaan Tindak Kecurangan Bulan Agustus 2018

**Tabel 8.1 Total**  
Agustus

Berita Bulan

Bulan	Surat Kabar Kompas
Agustus	69

**Tabel 8.2 Jenis-Jenis *Fraud***

Jenis-jenis <i>Fraud</i>	Surat Kabar Kompas
1	64
2	4
3	1
<b>Total</b>	<b>69</b>

**Tabel 8.3 Distribusi Pemberitaan Berdasarkan Daerah di Indonesia**

Kota	Jenis-jenis <i>Fraud</i>			Total
	1	2	3	
Jakarta	22	4	1	27
Bengkulu	4	-	-	4
Sumatra Utara	4	-	-	4
Mojokerto	3	-	-	3
Jambi	5	-	-	5
Riau	18	-	-	18
Mojokerto	3	-	-	3
Labuhan Batu	2	-	-	2
Jawa Tengah	3	-	-	3
<b>Total</b>	<b>64</b>	<b>4</b>	<b>1</b>	<b>69</b>

**Tabel 8.4 Distribusi Pemberitaan Berdasarkan Pemerintahan Indonesia**

Tingkat Yuridiksi	Jenis-jenis <i>Fraud</i>			Total
	1	2	3	
Pusat	22	4	1	27
Daerah	42	-	-	42
<b>Total</b>	<b>64</b>	<b>4</b>	<b>1</b>	<b>69</b>

**Tabel 8.5 Distribusi Pemberitaan Berdasarkan Departemen-Departemen**

No	Departemen-departemen	Frekuensi
1	Pemerintah Provinsi Jambi	15
2	Pemerintahan Provinsi Sumatera Utara	4
3	Pemerintahan Daerah Riau	18
4	Garuda Indonesia	12
5	Dinas Pekerjaan Umum dan Penataan Ruang JATIM	3
8	Pemerintah Provinsi Jawa Tengah	3
7	Pemerintah Provinsi Jawa Tengah	6
8	Perusahaan Listrik Negara (PLN)	8
	<b>Total</b>	<b>69</b>



## Pemberitaan Tindak Kecurangan Bulan September 2018

**Tabel 9.1 Total Berita Bulan September**

Bulan	Surat Kabar Kompas
September	74

**Tabel 9.2 Jenis-Jenis *Fraud***

Jenis-jenis <i>Fraud</i>	Surat Kabar Kompas
1	71
2	1
3	2
<b>Total</b>	<b>74</b>

**Tabel 9.3 Distribusi Pemberitaan Berdasarkan Daerah di Indonesia**

Kota	Jenis-jenis <i>Fraud</i>			Total
	1	2	3	
Jakarta	16	1	2	19
Malang	5	-	-	5
Jambi	11	-	-	11
Bhener Meriah	2	-	-	2
Hulu Sungai	2	-	-	2
Labuhan Batu	1	-	-	1
Jawa Tengah	9	-	-	9
Riau	21	-	-	21
Sulawesi Tenggara	4	-	-	4
<b>Total</b>	<b>71</b>	<b>1</b>	<b>2</b>	<b>74</b>

**Tabel 9.4 Distribusi Pemberitaan Berdasarkan Pemerintahan Indonesia**

Tingkat Yuridiksi	Jenis-jenis <i>Fraud</i>			Total
	1	2	3	
Pusat	16	1	2	19
Daerah	55	-	-	55
Total	71	1	2	74

**Tabel 9.5 Distribusi Pemberitaan Berdasarkan Departemen-Departemen**

No	Departemen-departemen	Frekuensi
1	Pemerintah Provinsi Jambi	11
2	Pemerintah Daerah Hulu Sungai	2
3	Pemerintahan Daerah Bener Meriah	2
4	Dinas Pendidikan, Pemuda, dan Olaraga Kebumen	6
5	Pemerintah Provinsi DKI (Podomoro Land)	16
6	Lain-lain	2
7	Pemerintahan Provinsi Sulawesi Tenggara	4
8	Pemerintahan Daerah Riau	21
9	Otorisasi Jasa Keuangan (OJK)	5
10	Kementerian Perhubungan	5
	<b>Total</b>	<b>74</b>

## Pemberitaan Tindak Kecurangan Bulan Oktober 2018

Tabel 10.1 Total Berita Bulan Oktober

Bulan	Surat Kabar Kompas
Oktober	116

Tabel 10.2 Jenis-Jenis *Fraud*

Jenis-jenis <i>Fraud</i>	Surat Kabar Kompas
1	114
2	2
3	-
<b>Total</b>	<b>116</b>

Tabel 10.3 Distribusi Pemberitaan Berdasarkan Daerah di Indonesia

Kota	Jenis-jenis <i>Fraud</i>			Total
	1	2	3	
Jakarta	7	2	-	9
Papua	2	-	-	2
Buton	2	-	-	2
Riau	7	-	-	7
Jambi	96	-	-	96
<b>Total</b>	<b>114</b>	<b>2</b>	<b>-</b>	<b>116</b>

Tabel 10.4 Distribusi Pemberitaan Berdasarkan Pemerintahan Indonesia

Tingkat Yuridiksi	Jenis-jenis <i>Fraud</i>			Total
	1	2	3	
Pusat	11	2	-	13
Daerah	103	-	-	103
<b>Total</b>	<b>114</b>	<b>2</b>	<b>0</b>	<b>116</b>



**Tabel 10.5 Distribusi Pemberitaan Berdasarkan Departemen-Departemen**

<b>No</b>	<b>Departemen-departemen</b>	<b>frekuensi</b>
1	Pemerintah Provinsi Jambi	96
2	Pemerintah Provinsi Papua	2
3	Pemerintahan Daerah Riau	7
4	Bantuan Likuiditas Bank Indonesia (BLBI)	11



## Pemberitaan Tindak Kecurangan Bulan November 2018

**Tabel 11.1 Total Berita Bulan November**

Bulan	Surat Kabar Kompas
November	112

**Tabel 11.2 Jenis-Jenis *Fraud***

Jenis-jenis <i>Fraud</i>	Surat Kabar Kompas
1	108
2	-
3	4
Total	112

**Tabel 11.3 Distribusi Pemberitaan Berdasarkan Daerah di Indonesia**

Kota	Jenis-jenis <i>Fraud</i>			Total
	1	2	3	
Jakarta	83	-	4	87
Sumatra Utara	5	-	-	5
Pakpak Barat	2	-	-	2
Pasuruan	2	-	-	2
Jambi	3	-	-	3
Labuhan Batu	4	-	-	4
Riau	5	-	-	5
Sumatra Barat	4	-	-	4
<b>Total</b>	<b>108</b>	<b>0</b>	<b>4</b>	<b>112</b>

**Tabel 11.4 Distribusi Pemberitaan Berdasarkan Pemerintahan Indonesia**

Tingkat Yuridiksi	Jenis-jenis <i>Fraud</i>			Total
	1	2	3	
Pusat	83	-	4	87
Daerah	25	-	-	25
<b>Total</b>	<b>108</b>	<b>0</b>	<b>4</b>	<b>112</b>

**Tabel 11.5 Distribusi Pemberitaan Berdasarkan Departemen-Departemen**

<b>No</b>	<b>Departemen-departemen</b>	<b>Frekuensi</b>
1	Pemerintah Provinsi Jambi	3
2	Kejaksaan Tinggi Tangerang	11
3	Pemerintah Provinsi Jawa Tengah	2
4	Kementerian Dalam Negeri	13
5	Pemerintah Provinsi DKI (Podomoro Land)	12
6	Lain-lain	10
7	Bantuan Likuiditas Bank Indonesia (BLBI)	11
8	Pemerintahan Daerah Riau	5
9	Perusahaan Listrik Negara (PLN)	28
10	Pemerintah Daerah Pakpak Bhener	2
11	Pemerintah Provinsi Sumatra Barat	4
12	Pemerintah Daerah NTT	11
	<b>Total</b>	<b>112</b>

## Pemberitaan Tindak Kecurangan Bulan Desember 2018

Tabel 12.1 Total Berita Bulan Desember

Bulan	Surat Kabar Kompas
Desember	106

Tabel 12.2 Jenis-Jenis *Fraud*

Jenis-jenis <i>Fraud</i>	Surat Kabar Kompas
1	102
2	1
3	3
<b>Total</b>	<b>106</b>

Tabel 12.3 Distribusi Pemberitaan Berdasarkan Daerah di Indonesia

Kota	Jenis-jenis <i>Fraud</i>			Total
	1	2	3	
Jakarta	53	1	2	56
Malang	13	-	-	13
Cianjur	4	-	-	4
Riau	13	-	-	13
Jambi	2	-	-	2
Pasuruan	4	2	-	4
Jawa Tengah	11	-	-	11
Cirebon	3	-	-	3
<b>Total</b>	<b>103</b>	<b>3</b>	<b>2</b>	<b>106</b>

Tabel 12.4 Distribusi Pemberitaan Berdasarkan Pemerintahan Indonesia

Tingkat Yuridiksi	Jenis-jenis <i>Fraud</i>			Total
	1	2	3	
Pusat	53	1	2	56
Daerah	50	-	-	50
<b>Total</b>	<b>103</b>	<b>1</b>	<b>2</b>	<b>106</b>

**Tabel 12.5 Distribusi Pemberitaan Berdasarkan Departemen-Departemen**

No	Departemen-departemen	Frekuensi
1	Pemerintah Provinsi Jambi	2
2	Kasus E-KTP (Kemendagri)	8
3	Pemerintahan Daerah Riau	13
4	Bantuan Likuiditas Bank Indonesia (BLBI)	9
	Dinas Pekerjaan Umum dan Penataan Ruang JATIM	17
8	Pemerintah Provinsi Jawa Tengah	12
7	Bantuan Likuiditas Bank Indonesia (BLBI)	23
8	Perusahaan Listrik Negara (PLN)	13
9	Lain-lain	9
	<b>Total</b>	<b>106</b>



**Tabel 12.6 Rangkuman Pemberitaan Berdasarkan Daerah di Indonesia**

Kota	jenis-jenis <i>fraud</i>						total	
	1		2		3		2017	2018
	2017	2018	2017	2018	2017	2018		
Jakarta	2712	714	18	15	45	23	2775	752
Bengkulu	50	11					50	11
Malang	45	35					45	35
Maluku	41	14					41	14
Pamekasan	38						38	
Kutai Kartanegara	25	29					25	29
Cilegon	25						25	
Mojokerto	24	36					24	36
Tegal	23						23	
Nganjuk	20	4					20	4
Sumatera Utara	20	19					20	19
Banten	16	4					16	4
Manado	15						15	
Klaten	13						13	
Jambi	13	39					13	39
Buton	11	12					11	12
Madiun	11	6					11	6
Banjarmasin	9	3					9	3
Sulawesi Tenggara	9	23					9	23
Sumatra Barat	8	5					8	5
Jawa Tengah	3	26					3	26
Papua	6	1					6	1
Jawa Timur	6	37					6	37
Komawe	7						7	
Riau	6	27					6	27
NTB	3						3	
Cimahi	6						6	
Halmahera Timur	5	5					5	5
Bali	1						1	
Kebumen	2	22					2	22
Aceh Barat			1				1	

Dumai	2						2	
Subang	1	4					1	4
Surakarta	2						2	
Surabaya		7	2				2	7
cirebon		7						7
Pasuruan		2						2
NTT		6						6
Pakpak Bharat		2						2
sulawesi Utara		5						5
Bener Meriah		1						1
Jebara		2						2
Labuan Batu		4						4
Cianjur		5						5
Hulu Sungai		23						23
Ngada		1						1
Kalimantah Tengah		6						6
<b>Total</b>	3188	1147	21	15	45	23	<b>3254</b>	<b>1185</b>

UNIVERSITAS ISLAM INDONESIA  
 كلياتها في ١٨٠٠ مدينة