

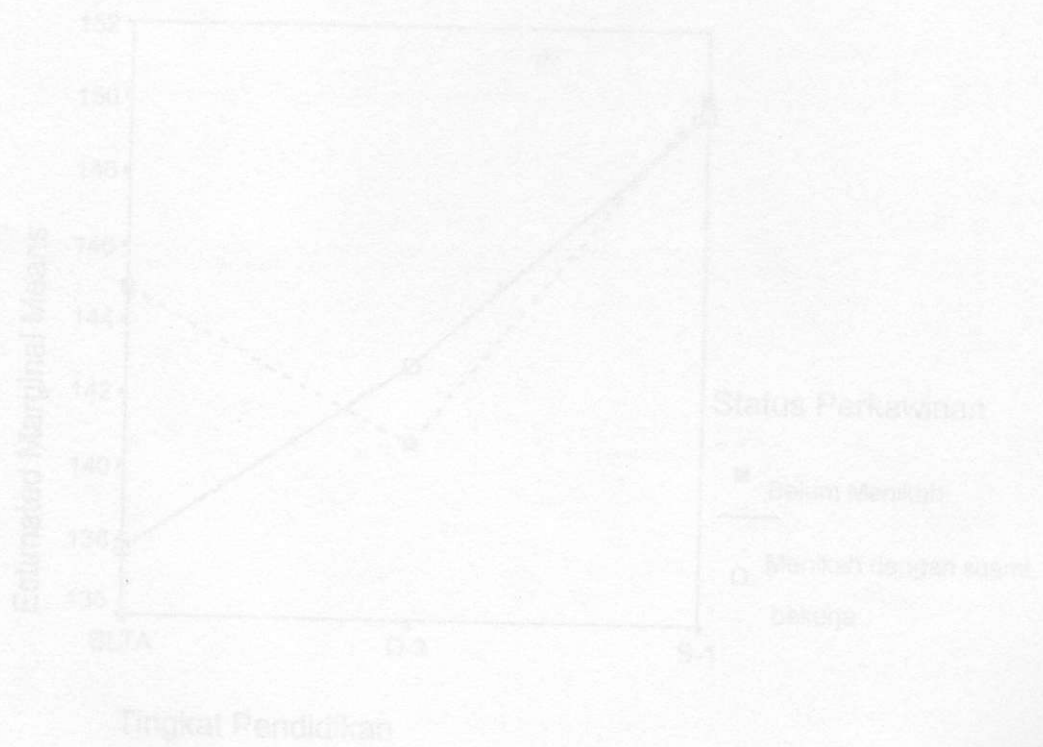
Deskripsi Data Pengaruh Status Perkawinan dan Tingkat Pendidikan Terhadap Aspirasi Karir

LAMPIRAN F

Grafik

Dependent Variable	Aspirasi	Mean	Std. Deviation	N
Status Perkawinan Bekas Menikah	SLTA	139,8333	13,2783	14
	D-3	137,500	11,3147	13
	S-1	150,1967	8,0886	9
	Total	141,5011	12,0945	36
Menikah dengan sami bekerja	SLTA	137,5000	12,8286	16
	D-3	147,8571	10,0000	14
	S-1	146,7333	14,7584	10
	Total	144,7286	13,4535	40
Total	SLTA	139,5342	13,0547	30
	D-3	144,6586	10,5081	27
	S-1	148,5071	13,0166	21
	Total	144,8500	13,1083	78

Pengaruh Status Perkawinan dan Tingkat Pendidikan terhadap Aspirasi Karir

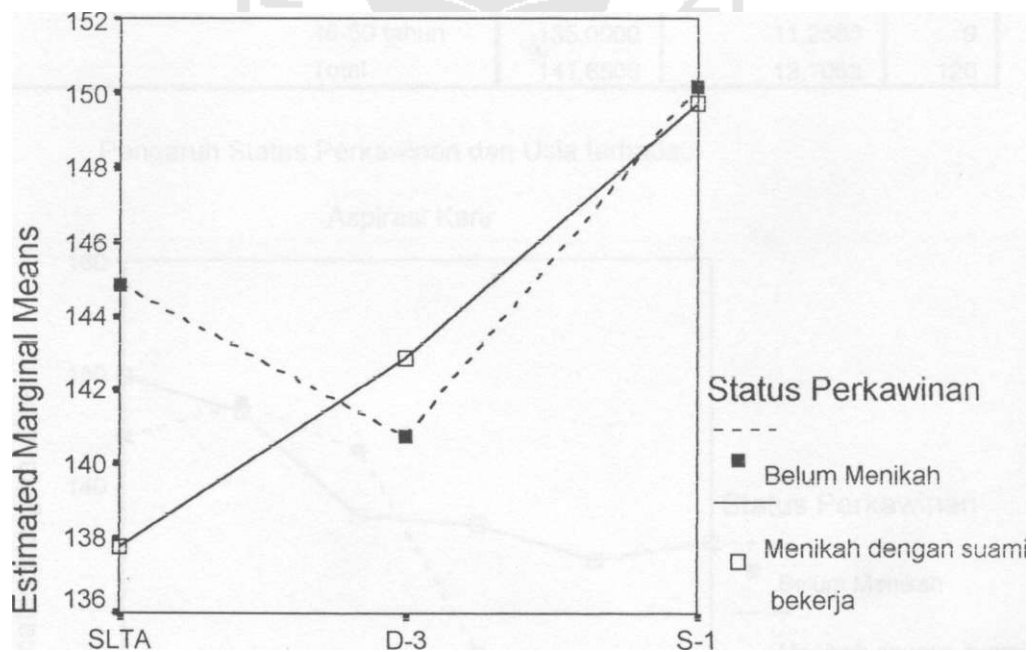


Deskripsi Data Pengaruh Status Perkawinan dan Tingkat Pendidikan Terhadap Aspirasi Karir

Dependent Variable: Aspirasi Karir

Status Perkawinan	Tingkat Pendidikan	Mean	Std. Deviation	N
Belum Menikah	SLTA	144,8333	13,2765	18
	D-3	140,7500	11,3147	12
	S-1	150,1667	8,0850	6
	Total	144,3611	12,0645	36
Menikah dengan suami bekerja	SLTA	137,8000	12,8285	55
	D-3	142,8571	10,0908	14
	S-1	149,7333	14,7864	15
	Total	140,7738	13,4535	84
Total	SLTA	139,5342	13,2047	73
	D-3	141,8846	10,5084	26
	S-1	149,8571	13,0165	21
	Total	141,8500	13,1063	120

Pengaruh Status Perkawinan dan Tingkat Pendidikan terhadap Aspirasi Karir



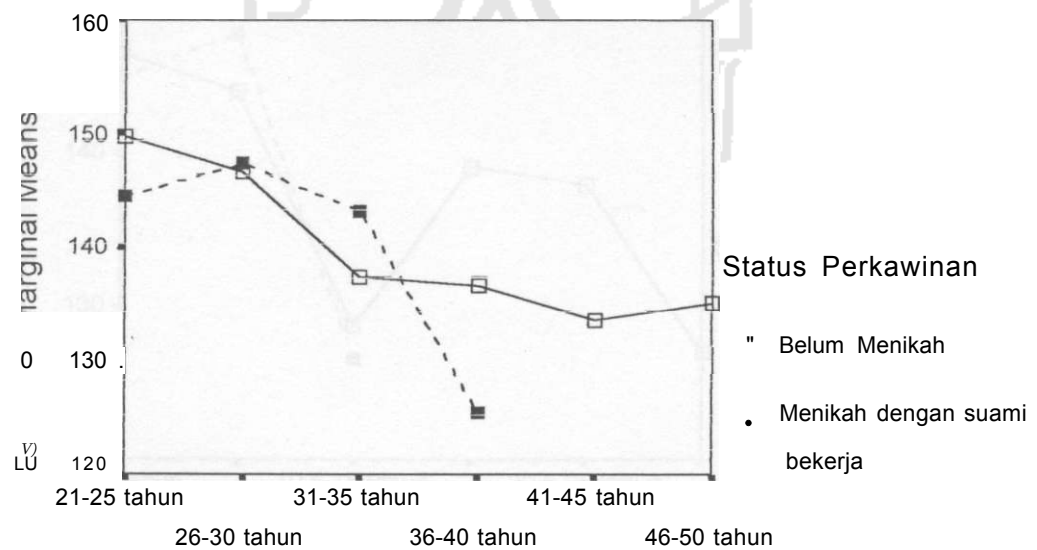
Tingkat Pendidikan

Deskripsi Data Pengaruh Status Perkawinan dan Usia terhadap Aspirasi Karir

Dependent Variable: Aspirasi Karir

Status Perkawinan	Usia	Mean	Std. Deviation	N
Belum Menikah	21-25 tahun	144,5294	13,6433	17
	26-30 tahun	147,3846	8,4611	13
	31-35 tahun	143,2500	11,7863	4
	36-40 tahun	125,5000	2,1213	2
	Total	144,3611	12,0645	36
Menikah dengan suami bekerja	21-25 tahun	149,8333	9,8472	6
	26-30 tahun	146,6000	10,3277	30
	31-35 tahun	137,4000	16,3742	15
	36-40 tahun	136,6667	14,0391	15
	41-45 tahun	133,5556	12,3198	9
	46-50 tahun	135,0000	11,2583	9
	Total	140,7738	13,4535	84
Total	21-25 tahun	145,9130	12,7704	23
	26-30 tahun	146,8372	9,7075	43
	31-35 tahun	138,6316	15,4172	19
	36-40 tahun	135,3529	13,6562	17
	41-45 tahun	133,5556	12,3198	9
	46-50 tahun	135,0000	11,2583	9
	Total	137,1063	13,1063	120

Pengaruh Status Perkawinan dan Usia terhadap Aspirasi Karir



Usia

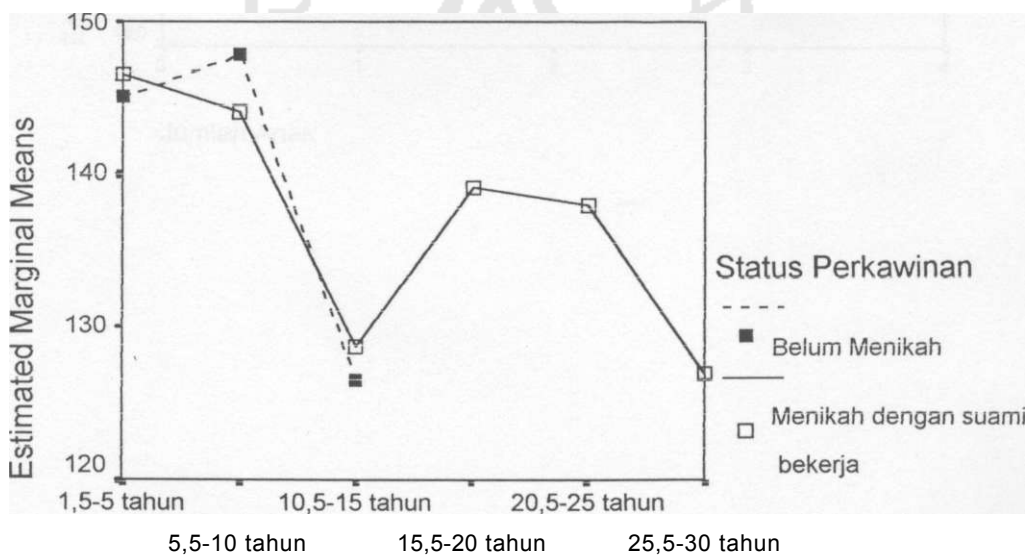
Non-estimable means are not plotted

Deskripsi Data Pengaruh Status Perkawinan dan Masa Kerja terhadap Aspirasi Karir

Dependent Variable: Aspirasi Karir

Status Perkawinan	Masa Kerja	Mean	Std. Deviation	N
Belum Menikah	1,5-5 tahun	145,0000	11,6527	29
	5,5-10 tahun	147,8000	11,9457	5
	10,5-15 tahun	126,5000	3,5355	2
	Total	144,3611	12,0645	36
Menikah dengan suami bekerja	1,5-5 tahun	146,4583	9,6413	24
	5,5-10 tahun	144,0800	13,2096	25
	10,5-15 tahun	128,6429	11,9074	14
	15,5-20 tahun	139,1765	13,9429	17
	20,5-25 tahun	138,0000	13,7477	3
	25,5-30 tahun	127,0000		1
	Total	140,7738	13,4535	84
Total	1,5-5 tahun	145,6604	10,7129	53
	5,5-10 tahun	144,7000	12,8872	30
	10,5-15 tahun	128,3750	11,1467	16
	15,5-20 tahun	139,1765	13,9429	17
	20,5-25 tahun	138,0000	13,7477	3
	25,5-30 tahun	127,0000		1
	Total	141,8500	13,1063	120

Pengaruh Status Perkawinan dan Masa Kerja terhadap Aspirasi Karir



Masa Kerja

Non-estimable means are not plotted

Deskripsi Data Pengaruh Jumlah Anak terhadap Aspirasi Karir

Dependent Variable: Aspirasi Karir

Jumlah Anak	Mean	Std. Deviation	N
0	144,9020	11,7324	51
1	143,3548	13,5242	31
2	138,5000	14,7737	24
3	135,2727	9,3925	11
4	125,3333	5,5076	3
Total	141,8500	13,1063	120

