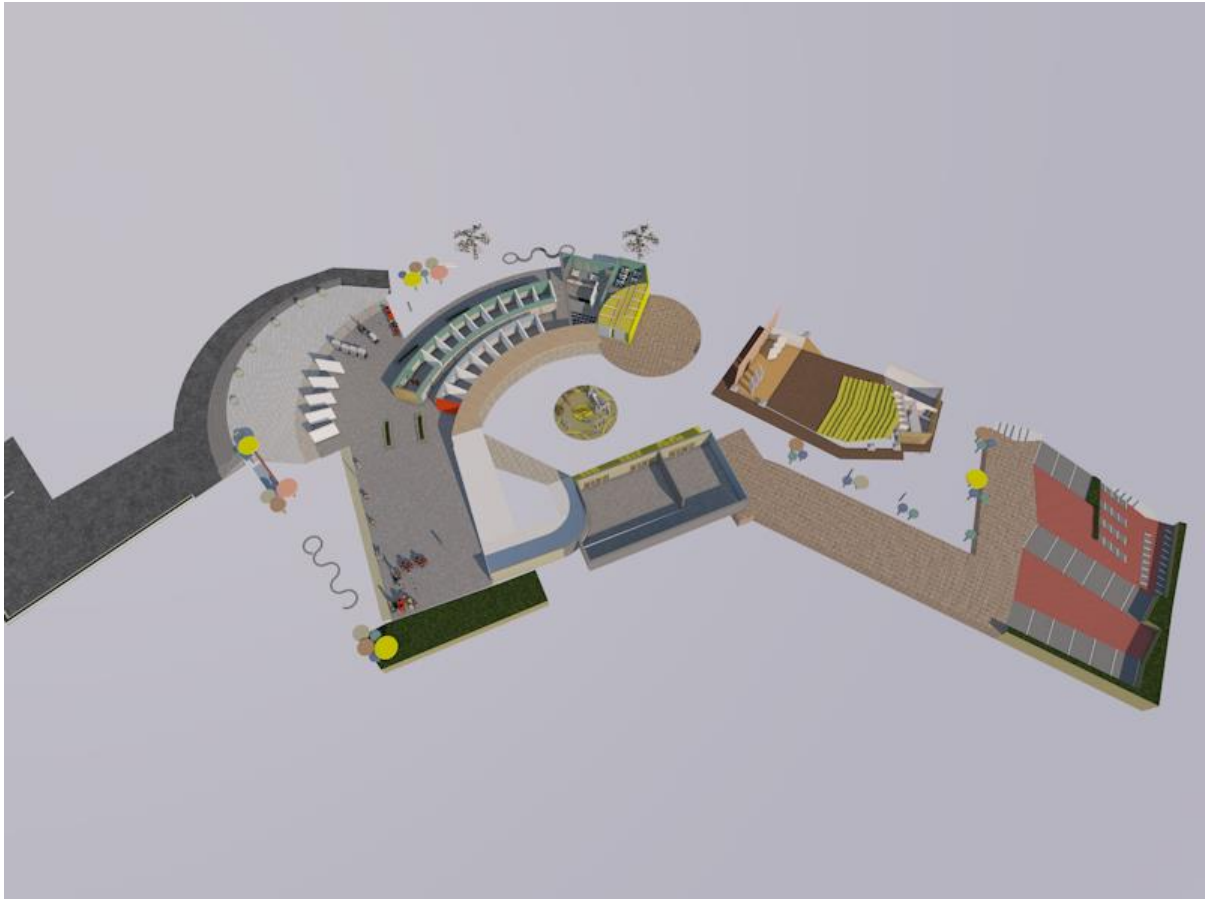


BAB IV

HASIL RANCANGAN

4.1. Rancangan Kawasan Tapak

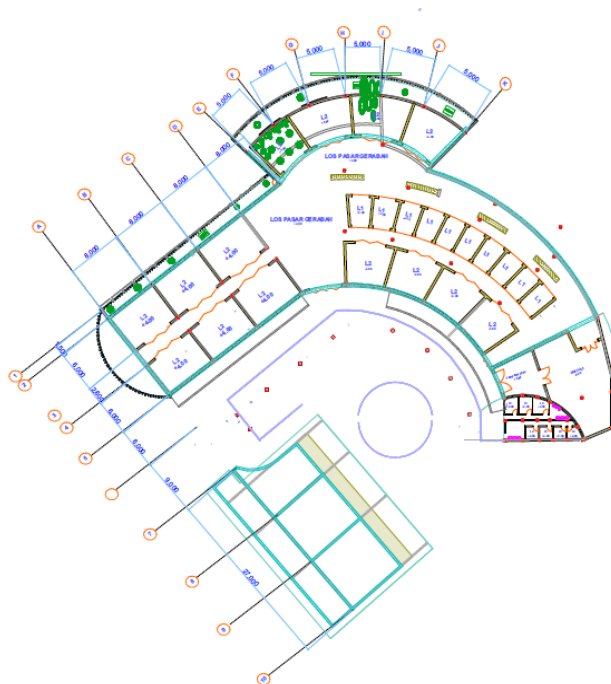


Gambar 4.1. Rancangan Kawasan Tapak
Sumber : Analisa Penulis, 2019

1.2. Rancangan Kawasan Bangunan

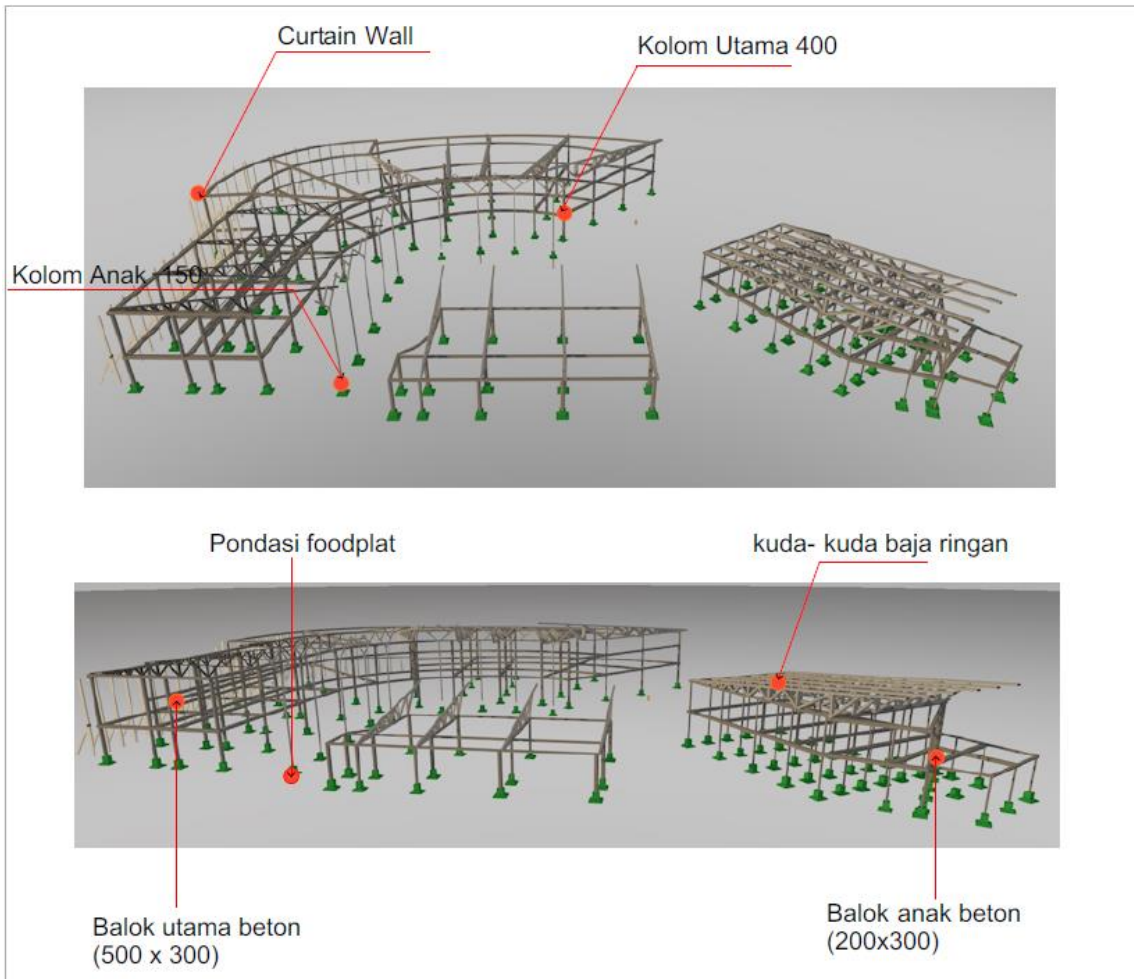


Gambar 4.2. Rancangan Denah Lantai 1 Area Pasar gerabah
Sumber : Analisa Penulis, 2019



Gambar 4.2. Rancangan Denah Lantai 2 Area Pasar gerabah
Sumber : Analisa Penulis, 2019

4.3. Rancangan Struktur Bangunan



Gambar 4.10. Rancangan Struktur Area Pasar Gerabah Kasongan
 Sumber : Analisa Penulis, 2019

4.3. Rancangan Sistem Akses Diffabel



Gambar 4.13. Rancangan Akses Diffabel
Sumber : Analisa Penulis, 2019

4.4. Rancangan Eksterior Bangunan



Gambar 4.14. Rancangan Eksterior Bangunan
Sumber : Analisa Penulis, 2019



Gambar 4.14. Rancangan Eksterior Bangunan
Sumber : Analisa Penulis, 2019



Gambar 4.14. Rancangan Eksterior Bangunan
Sumber : Analisa Penulis, 2019



Gambar 4.14. Rancangan Eksterior Bangunan
Sumber : Analisa Penulis, 2019

4.5. Rancangan Interior Bangunan



Gambar 4.15. Rancangan Interior Bangunan
Sumber : Analisa Penulis, 2019



Gambar 4.15. Rancangan Interior Bangunan
Sumber : Analisa Penulis, 2019



Gambar 4.15. Rancangan Interior Bangunan
Sumber : Analisa Penulis, 2019



Gambar 4.15. Rancangan Interior Bangunan
Sumber : Analisa Penulis, 2019



Gambar 4.15. Rancangan Interior Bangunan
Sumber : Analisa Penulis, 2019



Gambar 4.15. Rancangan Interior Bangunan
Sumber : Analisa Penulis, 2019



Gambar 4.15. Rancangan Interior Bangunan
Sumber : Analisa Penulis, 2019