

















Lampiran 2.





Pengamatan Visual Terhadap Kondisi Tumbuhan Eceng Gondok (*Eichhornia crassipes*) Selama Waktu t (8 Hari)

No	Waktu t (Hari)	Dokumentasi Tumbuhan Eceng Gondok (<i>Eichhornia crassipes</i>) setiap variasi massa (Kg)			
		0,5 Kg	1 Kg	1,5 Kg	Kontrol Air Keran
1	t0 (Sabtu, 14 Mei 2016)				
Keterangan		Pada hari pertama (t0) tumbuhan Eceng Gondok (<i>Eichhornia crassipes</i>) masih tampak segar dan belum layu.	Pada hari pertama (t0) tumbuhan Eceng Gondok (<i>Eichhornia crassipes</i>) masih tampak segar dan belum layu.	Pada hari pertama (t0) tumbuhan Eceng Gondok (<i>Eichhornia crassipes</i>) masih tampak segar dan belum layu.	Pada hari pertama (t0) tumbuhan Eceng Gondok (<i>Eichhornia crassipes</i>) masih tampak segar dan belum layu.

No	Waktu t (Hari)	Dokumentasi Tumbuhan Eceng Gondok (<i>Eichhornia crassipes</i>) setiap variasi massa (Kg)			
		0,5 Kg	1 Kg	1,5 Kg	Kontrol Air Keran
2	t2 (Senin, 16 Mei 2016)				
Keterangan		Pada hari kedua (t2) tumbuhan Eceng Gondok (<i>Eichhornia crassipes</i>) masih cukup segar dan belum layu.	Pada hari kedua (t2) tumbuhan Eceng Gondok (<i>Eichhornia crassipes</i>) masih cukup segar dan belum layu.	Pada hari kedua (t2) tumbuhan Eceng Gondok (<i>Eichhornia crassipes</i>) masih cukup segar dan belum layu.	Pada hari kedua (t2) tumbuhan Eceng Gondok (<i>Eichhornia crassipes</i>) masih cukup segar dan belum layu.

No	Waktu t (Hari)	Dokumentasi Tumbuhan Eceng Gondok (<i>Eichhornia crassipes</i>) setiap variasi massa (Kg)			
		0,5 Kg	1 Kg	1,5 Kg	Kontrol Air Keran
3	t4 (Rabu, 18 Mei 2016)				
Keterangan		Pada hari keempat (t4) tumbuhan Eceng Gondok (<i>Eichhornia crassipes</i>) mulai terlihat layu.	Pada hari keempat (t4) tumbuhan Eceng Gondok (<i>Eichhornia crassipes</i>) mulai terlihat layu.	Pada hari keempat (t4) tumbuhan Eceng Gondok (<i>Eichhornia crassipes</i>) mulai terlihat layu.	Pada hari keempat (t4) tumbuhan Eceng Gondok (<i>Eichhornia crassipes</i>) mulai terlihat layu.

No	Waktu t (Hari)	Dokumentasi Tumbuhan Eceng Gondok (<i>Eichhornia crassipes</i>) setiap variasi massa (Kg)			
		0,5 Kg	1 Kg	1,5 Kg	Kontrol Air Keran
4	t6 (Jum'at, 20 Mei 2016)				
Keterangan		Pada hari keenam (t6) tumbuhan Eceng Gondok (<i>Eichhornia crassipes</i>) sudah lebih terlihat layu dari sebelumnya.	Pada hari keenam (t6) tumbuhan Eceng Gondok (<i>Eichhornia crassipes</i>) sudah lebih terlihat layu dari sebelumnya.	Pada hari keenam (t6) tumbuhan Eceng Gondok (<i>Eichhornia crassipes</i>) sudah lebih terlihat layu dari sebelumnya.	Pada hari keenam (t6) tumbuhan Eceng Gondok (<i>Eichhornia crassipes</i>) sudah lebih terlihat layu dari sebelumnya.

No	Waktu t (Hari)	Dokumentasi Tumbuhan Eceng Gondok (<i>Eichhornia crassipes</i>) setiap variasi massa (Kg)			
		0,5 Kg	1 Kg	1,5 Kg	Kontrol Air Keran
4	T8 (Senin, 23 Mei 2016)				
Keterangan		Pada hari kedelapan (t8) tumbuhan Eceng Gondok (<i>Eichhornia crassipes</i>) sudah terlihat layu dan mati	Pada hari kedelapan (t8) tumbuhan Eceng Gondok (<i>Eichhornia crassipes</i>) sudah terlihat layu dan mati	Pada hari kedelapan (t8) tumbuhan Eceng Gondok (<i>Eichhornia crassipes</i>) sudah terlihat layu dan mati	Pada hari kedelapan (t8) tumbuhan Eceng Gondok (<i>Eichhornia crassipes</i>) sudah terlihat layu dan mati