

LAMPIRAN 4
SKALA PENELITIAN SAHIIH



**Fakultas Psikologi dan Ilmu Sosial Budaya
Universitas Islam Indonesia**

Assalamu'alaikum, Wr. Wb

Teman-teman sekalian yang saya hormati.

Di tengah kesibukan Anda sekalian perkenankanlah saya menyita waktu Anda untuk mengisi kuesioner berikut ini. Kuesioner ini didarkan untuk kepentingan penelitian tugas akhir saya di Fakultas Psikologi dan Ilmu Sosial Budaya Universitas Islam Indonesia. Semua jawaban tidak ada yang salah/benar karena penelitian ini merupakan murni untuk tujuan ilmu pengetahuan. Untuk itu semua jawaban dan identitas yang anda berikan dijamin penuh kerahasiannya sesuai dengan kode etik penelitian ilmiah. Jawaban yang teman teman berikan sangat berarti bagi saya maka dari itu jawablah pernyataan-pernyataan tersebut sesuai dengan kondisi anda yang sebenar-benarnya. Atas perhatian Anda saya ucapkan terimakasih.

Wassalamu'alaikum warohmatullahi wabarokatuh

Hormat Saya,

Rereike

IDENTITAS RESPONDEN

Nama (Boleh Inisial) :
Sekolah :
Jenis Kelamin : P/L
Tempat/Tanggal Lahir :
Umur : Tahun
Kelas :
Jumlah Saudara :

Nama Ayah :
Pekerjaan Ayah :
Gaji Ayah per Bulan : Rp 100.000 – Rp 1.000.000-
 Rp 1.000.000 – Rp 2.000.000-
 Rp 2.000.000 – Rp 3.000.000-
 > Rp 3.000.000-

Nama ibu :
Pekerjaan ibu :
Gaji ibu per Bulan : Rp 100.000 – Rp 1.000.000-
 Rp 1.000.000 – Rp 2.000.000-
 Rp 2.000.000 – Rp 3.000.000-
 > Rp 3.000.000-

Dengan ini saya menyatakan bersedia untuk menjadi responden penelitian dan menjawab semua pernyataan penelitian sesuai dengan keadaan saya yang sejujurnya.

Sukoharjo, 2018

Petunjuk Pengerjaan Kuisisioner Skala A dan Skala B

Berilah tanda centang (✓) pada pilihan jawaban yang tersedia untuk setiap pertanyaan yang diajukan. Silahkan centang (✓) pada satu pernyataan sesuai dengan keadaan yang Anda rasakan.

Keterangan Pilihan Jawaban :

STS : Sangat Tidak Sesuai **SS** : Sangat Sesuai
TS : Tidak Sesuai **S** : Sesuai

SKALA A

Pada pernyataan di bawah ini bayangkan anda sedang mengalami berbagai situasi bersama Sahabat anda.

NO	PERNYATAAN	PILIHAN JAWABAN			
		STS	TS	S	SS
1	Selalu duduk bersama saat makan siang				
2	Jika ada masalah akan saling marah marah				
3	Mengatakan bahwa saya pandai dalam satu hal				
4	Membela saya jika orang lain mengatakan hal jelek di belakang saya.				
5	Memiliki perasaan penting dan spesial satu sama lain.				
6	Selalu memilih untuk bersama dalam mengerjakan apapun				
7	Sahabat saya meminta maaf jika ia menyakiti hati saya				
8	Sahabat saya pernah mengatakan hal yang tidak baik tentang saya kepada teman yang lain.				
9	Sahabat saya memiliki ide bagus dalam permainan yang akan kita mainkan.				
10	Membicarakan bagaimana untuk tidak marah lagi terhadap satu sama lain.				
11	Sahabat saya tetap menyukai saya walaupun orang lain tidak.				
12	Sahabat saya mengatakan bahwa saya pintar.				
13	Sahabat saya selalu menceritakan tentang masalah yang ada kepada saya.				
14	Sahabat membuat saya merasa senang dengan opini saya.				
15	Sahabat menceritakan permasalahan yang membuat saya marah				
16	Membantu satu sama lain dalam urusan tugas.				

17	Dapat memberikan bantuan satu sama lain				
18	Saya dan Sahabat saya melakukan hal yang menyenangkan bersama				
19	Sering beradu pendapat				
20	Dapat dipercaya untuk menyimpan rahasia.				
21	Sering bermain kerumah saya				
22	Selalu bermain bersama saat istirahat				
23	Memberikan masukan dalam menyelesaikan masalah saya.				
24	Mengatakan hal yang dapat membuat sedih				
25	Gampang memaafkan ketika sedang bertengkar				
26	Sering Bertengkar				
27	Saling berbagi				
28	Mengetahui bagaimana cara menghibur satu sama lain.				
29	Tidak menceritakan kepada orang lain mengenai rahasia saya.				
30	Saling mengganggu satu sama lain				
31	Dapat memecahkan masalah dengan ide-ide.				
32	Meminjamkan barang kapan saja				

33	Membantu saya dalam menyelesaikan sesuatu agar selesai lebih cepat.				
34	Mengatasi perselisihan dengan cepat.				
35	Bergantung satu sama lain dalam penyelesaian permasalahan.				
36	Tidak mau mendengarkan saya jika ada masalah				
37	Saling Menceritakan tentang masalah pribadi				
38	Membantu satu sama lain dalam tugas sekolah.				
39	Saling Bertukar Rahasia				
40	Memahami perasaan saya				

SKALA B

NO.	PERNYATAAN	PILIHAN JAWABAN			
		STS	TS	S	SS
1.	Saya menjalani kehidupan yang bertujuan dan bermakna.				
2.	Saya memiliki hubungan sosial yang mendukung dan bermanfaat				
3.	Saya terlibat dan tertarik dengan aktivitas sehari-hari.				
4.	Saya secara aktif berkontribusi terhadap kebahagiaan maupun kesejahteraan orang lain				
5.	Saya merasa kompeten dan cakap dalam kegiatan yang penting bagi diri saya				
6.	Saya merupakan orang yang baik dan menjalankan hidup dengan baik.				
7.	Saya optimis dengan masa depan saya				
8.	Orang – orang menghormati saya				

UJI NORMALITAS

Case Processing Summary

	Cases					
	Valid		Missing		Total	
	N	Percent	N	Percent	N	Percent
Total Kualitas Persahabatan	43	100.0%	0	0.0%	43	100.0%
Total Kesejahteraan Psikologis	43	100.0%	0	0.0%	43	100.0%

Descriptives

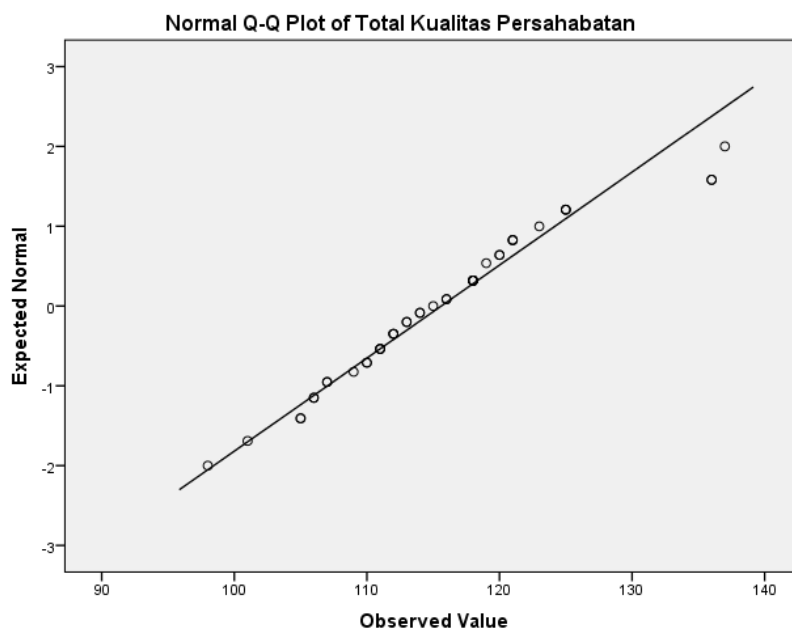
		Statistic	Std. Error
Total Kualitas Persahabatan	Mean	115.60	1.308
	95% Confidence Interval for Mean		
	Lower Bound	112.96	
	Upper Bound	118.24	
	5% Trimmed Mean	115.32	
	Median	115.00	
	Variance	73.578	
	Std. Deviation	8.578	
	Minimum	98	
	Maximum	137	
	Range	39	
	Interquartile Range	10	
	Skewness	.605	.361
	Kurtosis	.762	.709
Total Kesejahteraan Psikologis	Mean	24.21	.337
	95% Confidence Interval for Mean		
	Lower Bound	23.53	
	Upper Bound	24.89	
	5% Trimmed Mean	24.17	
	Median	24.00	
	Variance	4.884	
	Std. Deviation	2.210	
	Minimum	20	
	Maximum	29	
	Range	9	
	Interquartile Range	3	
	Skewness	.388	.361
	Kurtosis	.021	.709

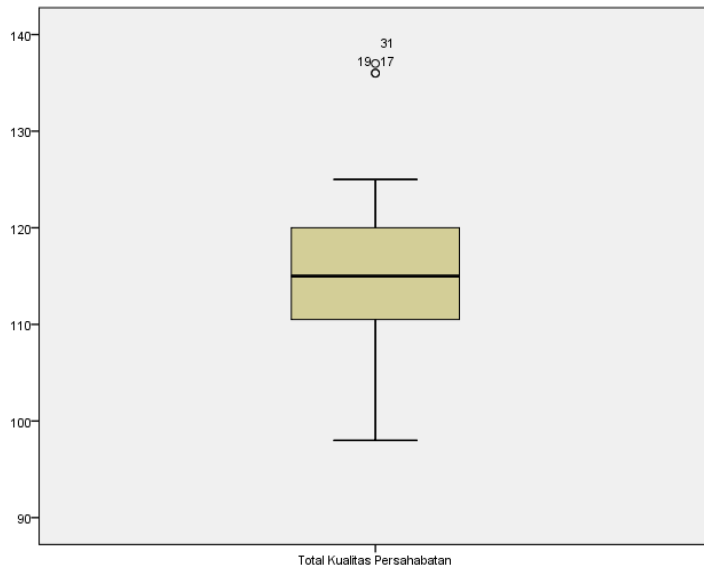
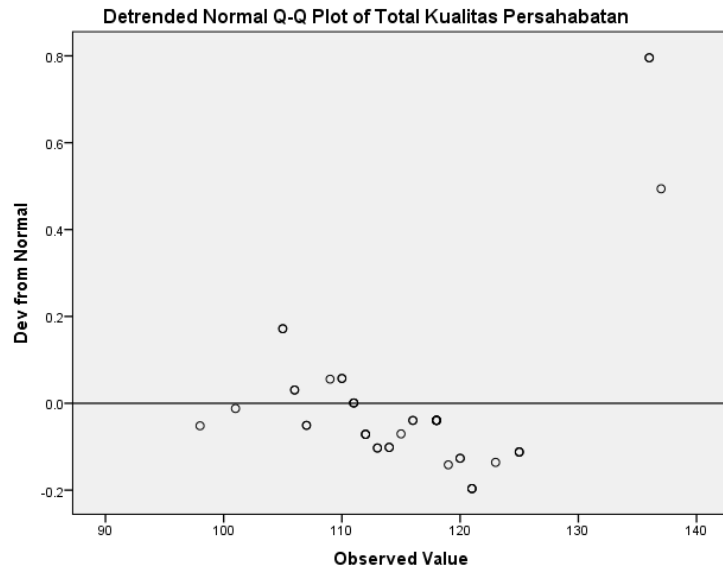
Tests of Normality

	Kolmogorov-Smirnov ^a			Shapiro-Wilk		
	Statistic	df	Sig.	Statistic	df	Sig.
Total Kualitas Persahabatan	.102	43	.200*	.957	43	.109
Total Kesejahteraan Psikologis	.166	43	.005	.956	43	.096

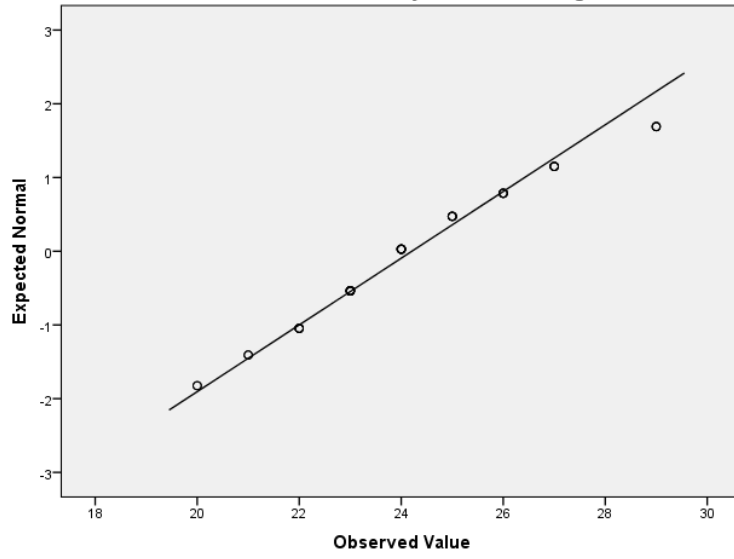
*. This is a lower bound of the true significance.

a. Lilliefors Significance Correction

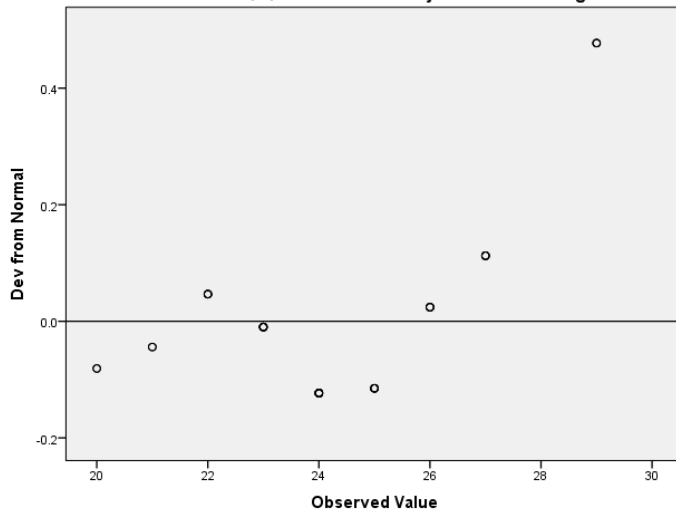


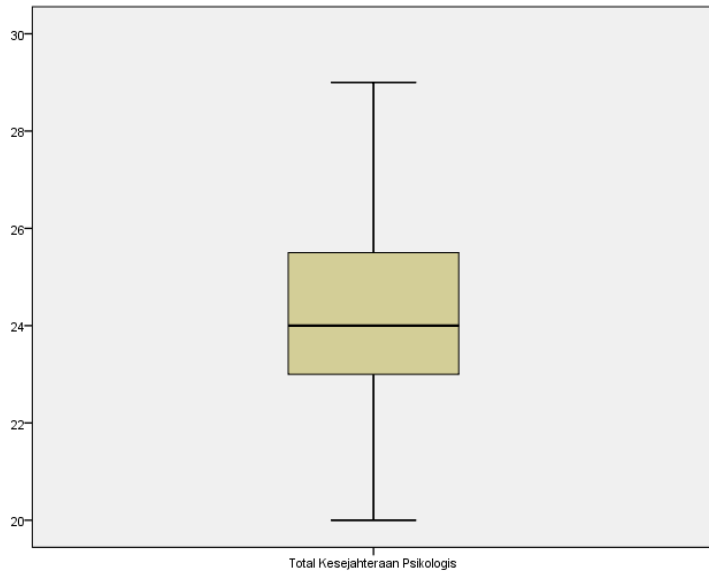


Normal Q-Q Plot of Total Kesejahteraan Psikologis



Detrended Normal Q-Q Plot of Total Kesejahteraan Psikologis





UJI LINEAR

Case Processing Summary

	Cases					
	Included		Excluded		Total	
	N	Percent	N	Percent	N	Percent
Total Kesejahteraan Psikologis * Total Kualitas Persahabatan	43	100.0%	0	0.0%	43	100.0%

Report

Total Kesejahteraan Psikologis

Total Kualitas Persahabatan	Mean	N	Std. Deviation
98	21.00	1	.
101	25.00	1	.
105	20.50	2	.707
106	23.00	2	.000
107	25.00	2	.000
109	23.00	1	.
110	23.00	2	.000
111	23.00	3	1.000
112	25.00	3	3.606
113	22.00	2	2.828
114	23.50	2	.707
115	26.00	1	.
116	24.00	2	.000
118	24.33	6	1.966
119	24.00	1	.
120	24.50	2	.707
121	25.67	3	1.528
123	24.00	1	.
125	25.67	3	3.512
136	27.00	2	.000
137	29.00	1	.
Total	24.21	43	2.210

ANOVA Table

		Sum of Squares	df	Mean Square	F	Sig.
Total Kesejahteraan Psikologis * Total Kualitas Persahabatan	(Combined)	118.950	20	5.947	1.519	.171
	Between Groups	68.044	1	68.044	17.373	.000
	Linearity	50.905	19	2.679	.684	.797
	Deviation from Linearity					
	Within Groups	86.167	22	3.917		
Total		205.116	42			

Measures of Association

	R	R Squared	Eta	Eta Squared
Total Kesejahteraan Psikologis * Total Kualitas Persahabatan	.576	.332	.762	.580

UJI KORELASI

Correlations

		Total Kualitas Persahabatan	Total Kesejahteraan Psikologis
Spearman's rho	Correlation Coefficient	1.000	.531**
	Total Kualitas Persahabatan Sig. (2-tailed)	.	.000
	N	43	43
	Correlation Coefficient	.531**	1.000
	Total Kesejahteraan Psikologis Sig. (2-tailed)	.000	.
	N	43	43

** . Correlation is significant at the 0.01 level (2-tailed).