

LAMPIRAN

LAMPIRAN 1
(SKALA SEBELUM TRY OUT)



**PROGRAM STUDI PSIKOLOGI
FAKULTAS PSIKOLOGI DAN ILMU SOSIAL BUDAYA
UNIVERSITAS ISLAM INDONESIA**

Assalamu'alaikum warahmatullaahi wabarakatuh,

Perkenalkan saya Susilo Teguh Wibowo mahasiswa Jurusan Psikologi Universitas Islam Indonesia. Saya sedang melakukan penelitian untuk menyelesaikan tugas akhir (skripsi) saya dengan subjek pemilik usaha ritel. Untuk keperluan tersebut, saya memohon kesediaan Anda untuk berpartisipasi dalam penelitian saya dengan cara mengisi kuesioner sesuai dengan keadaan diri Anda.

Sebelum mengisi dan memilih jawaban pada pernyataan-pernyataan tersebut, Anda diminta untuk membaca petunjuk dengan cermat. Dalam skala ini tidak ada jawaban yang salah. Semua jawaban adalah benar ketika Anda mengisinya dengan jujur, oleh karena itu Anda diminta untuk memilih jawaban yang paling sesuai dengan diri Anda. Semua jawaban dan identitas Anda dijamin kerahasiaannya dan hanya digunakan untuk penelitian ini.

Besar harapan peneliti untuk dapat menerima kembali skala yang telah Anda isi dan menjawab semua pernyataan yang ada. Terima kasih atas partisipasi dan bantuan yang Anda berikan. Semoga Allah SWT membalas dengan kebaikan yang berlipat. Aamiin.

Wassalamu'alaikum warahmatullaahi wabarakatuh,

Hormat saya,

Susilo Teguh Wibowo

Identitas Diri

Nama	:	
Usia	:	
Jenis Kelamin	:	L() / P()
Lama Usaha	:	() 1 – 3 Tahun () 3 – 5 Tahun () > 5 Tahun
Lokasi Usaha	:	() Kota Jogja () Kulon Progo () Sleman () Gunung Kidul () Bantul
Omzet Tahunan	:	() Kurang dari Rp.50.000.000 () Rp.50.000.000 – Rp.150.000.000 () Rp.150.000.000 – Rp.300.000.000 () Rp.300.000.000 – Rp.500.000.000 () Lebih dari Rp.500.000.000

* Centang pilihan yang sesuai (√)

SKALA A

Pada bagian ini Anda akan menemukan sejumlah pernyataan mengenai hal-hal sehari-hari yang sering Anda alami. Anda dimohon untuk mengisi sesuai dengan keadaan Anda yang sebenarnya. Karena dalam pengisian kuesioner ini tidak ada jawaban benar atau salah, yang penting sesuai dengan diri Anda.

Berikan jawaban Anda dengan memberikan tanda ceklis (√) pada salah satu kolom kategori pilihan yang telah disediakan pada tiap pernyataan, pilihan tersebut yaitu:

SS = Sangat Sesuai

S = Sesuai

KS = Kurang Sesuai

TS = Tidak Sesuai

STS = Sangat Tidak Sesuai.

No	Pernyataan	SS	S	KS	TS	STS
1.	Memiliki kemampuan untuk melihat peluang pada produk dan jasa baru					
2.	Memiliki kemampuan untuk menemukan cara-cara baru untuk meningkatkan produk yang sudah ada					
3.	Memiliki kemampuan untuk mengidentifikasi area bisnis baru untuk pertumbuhan potensial					
4.	Memiliki kemampuan untuk mendesain produk sebagai pemecahan masalah saat ini					
5.	Memiliki kemampuan untuk melahirkan konsep produk yang memenuhi kebutuhan pasar yang belum terpenuhi					
6.	Memiliki kemampuan untuk menentukan seperti apa bisnis itu nantinya					
7.	Memiliki kemampuan untuk menciptakan lingkungan kerja yang memungkinkan orang merasa lebih baik dari bos mereka sendiri					
8.	Memiliki kemampuan mengembangkan lingkungan kerja dimana mendorong orang untuk mencoba sesuatu yang baru					

No	Pernyataan	SS	S	KS	TS	STS
9.	Memiliki kemampuan untuk mendorong orang untuk berinisiatif dan bertanggung jawab dalam ide dan keputusan mereka terlepas dari hasil yang diperoleh					
10.	Memiliki kemampuan untuk membentuk hubungan mitra atau aliansi dengan orang lain.					
11.	Memiliki kemampuan untuk mengembangkan dan memelihara hubungan yang baik dengan investor potensial					
12.	Memiliki kemampuan untuk mengembangkan hubungan dengan orang-orang kunci yang terhubung ke sumber modal					
13.	Memiliki kemampuan untuk mengidentifikasi sumber pendanaan yang potensial untuk investasi					
14.	Memiliki kemampuan untuk mengartikulasikan visi dan nilai-nilai organisasi					
15.	Memiliki kemampuan untuk menginspirasi orang lain untuk menganut visi dan nilai-nilai dari perusahaan					
16.	Memiliki kemampuan untuk merumuskan serangkaian tindakan dalam mengejar peluang					

No	Pernyataan	SS	S	KS	TS	STS
17.	Memiliki kemampuan untuk bekerja secara produktif di bawah tekanan dan konflik					
18.	Memiliki kemampuan untuk mentolerir perubahan kondisi bisnis yang tak terduga					
19.	Miliki kemampuan untuk bertahan menghadapi kesulitan					
20.	Memiliki kemampuan untuk merekrut dan melatih karyawan					
21.	Memiliki kemampuan untuk membangun perencanaan untuk mengisi kembali staf teknis utama					
22.	Memiliki kemampuan untuk mengidentifikasi dan membangun tim manajemen					

SKALA B

Berikan jawaban Anda dengan memberikan tanda ceklis (✓) pada salah satu kolom kategori pilihan yang telah disediakan pada tiap pernyataan, pilihan tersebut yaitu:

SS = Sangat Sesuai

S = Sesuai

KS = Kurang Sesuai

TS = Tidak Sesuai

STS = Sangat Tidak Sesuai.

No	Pernyataan	SS	S	KS	TS	STS
1.	Saya yakin terhadap kemampuan diri yang saya miliki					
2.	Saya yakin dengan segala keputusan yang saya buat					

No	Pernyataan	SS	S	KS	TS	STS
3.	Saya selalu dapat berbaur dengan orang baru					
4.	Saya adalah orang yang menyenangkan di mata keluarga dan teman sekitar					
5.	Saya memiliki bentuk tubuh yang ideal					
6.	Saya merasa iri dengan teman-teman saya yang dapat memiliki apapun yang mereka inginkan					
7.	Terkadang saya merasa tidak yakin dengan apa yang saya lakukan					
8.	Saya memiliki kulit yang kurang cerah dan tidak menarik					
9.	Saya seorang yang tenang meskipun sedang berada dalam keadaan yang membuat saya tidak nyaman					
10	Saya adalah orang yang menyenangkan menurut orang-orang disekitar saya					
11.	Saya selalu merasa puas dengan apa yang saya jalani dalam hidup saya					
12.	Saya sulit mendapatkan teman baru					
13.	Saya sering ragu untuk mengambil keputusan sendiri					

No	Pernyataan	SS	S	KS	TS	STS
14.	Kegagalan yang saya alami dimasa lalu tidak membuat saya takut untuk menghadapi masa depan					
15.	Saya merasa saya kurang menyenangkan					
16.	Saya mampu membuat orangtua saya bangga terhadap saya					
17.	Saya ragu untuk mengambil keputusan sendiri					
18.	Bentuk badan saya kurang ideal					

**TERIMA KASIH ATAS PARTISIPASINYA
MOHON PERIKSA KEMBALI JAWABAN ANDA**

LAMPIRAN 2
(TABULASI SKOR TRY OUT)

A. Efikasi Diri Berwirausaha

Tabulasi Data Try Out
SKALA EFIKASI DIRI BERWIRAUSAHA

Responden	Aitem																						Total
	A 1	A 2	A 3	A 4	A 5	A 6	A 7	A 8	A 9	A 10	A 11	A 12	A 13	A 14	A 15	A 16	A 17	A 18	A 19	A 20	A 21	A 22	
1	4	4	4	4	3	4	3	3	3	4	3	3	3	2	2	3	3	3	3	3	3	3	70
2	4	4	4	3	3	3	2	4	4	3	3	4	4	3	3	3	3	3	3	3	4	3	73
3	4	4	3	2	2	4	3	3	3	4	4	3	4	3	3	3	4	4	4	4	2	3	73
4	3	4	4	2	3	4	3	3	3	4	3	4	3	2	2	3	4	3	4	4	2	3	70
5	3	3	3	3	3	3	2	3	3	4	3	3	3	2	2	3	4	3	3	3	3	3	65
6	4	4	4	3	3	4	2	3	4	4	4	3	4	3	3	4	4	4	3	4	2	3	76
7	4	3	3	3	4	3	4	4	3	4	4	4	4	3	4	4	3	4	3	4	4	4	80
8	4	4	4	3	4	3	3	3	3	3	4	3	4	3	3	4	4	4	3	4	2	3	75
9	3	4	4	2	3	3	2	4	4	3	3	4	4	2	2	3	3	4	4	3	2	4	70
10	4	3	4	3	3	3	3	4	3	4	4	3	3	2	2	4	4	3	4	3	2	3	71
11	3	4	3	2	3	4	2	4	4	3	3	3	4	1	2	3	3	3	3	4	4	4	69
12	4	4	4	3	3	3	4	3	3	3	4	3	3	4	4	3	4	3	3	3	2	3	73
13	4	4	4	2	2	4	2	3	4	3	3	3	4	4	4	3	3	4	3	4	3	3	73
14	3	3	4	4	3	3	4	3	3	4	3	3	4	2	3	4	3	3	4	4	3	3	73
15	4	4	4	3	4	4	3	4	4	4	3	3	4	3	3	4	4	3	4	3	2	3	77
16	4	4	4	4	3	3	4	3	4	4	4	3	4	3	2	3	4	3	4	3	2	3	75
17	3	3	3	2	2	4	3	3	4	3	3	4	3	2	1	3	4	4	3	3	2	3	65
18	3	4	4	4	4	4	3	3	4	3	4	4	3	3	4	4	3	4	4	4	3	3	79

Responden	Aitem																						Total
	A 1	A 2	A 3	A 4	A 5	A 6	A 7	A 8	A 9	A 10	A 11	A 12	A 13	A 14	A 15	A 16	A 17	A 18	A 19	A 20	A 21	A 22	
19	4	4	4	3	3	3	3	4	3	3	3	4	4	4	3	3	3	4	3	3	2	2	72
20	3	4	3	4	3	3	3	3	3	4	3	3	4	3	2	3	3	3	3	3	2	3	68
21	3	3	3	2	2	3	2	3	3	3	3	3	4	3	3	3	4	3	4	4	3	3	67
22	3	4	4	3	3	3	1	3	4	4	3	4	3	2	2	3	4	4	3	3	2	2	67
23	4	4	4	3	3	4	2	3	3	4	4	4	4	2	2	3	3	4	4	4	3	3	74
24	3	3	3	4	4	3	3	3	3	4	3	4	4	3	3	4	4	4	3	3	3	3	74
25	4	4	4	4	3	3	3	4	3	3	3	3	3	2	2	4	4	4	3	4	2	3	72
26	3	4	3	3	3	3	4	3	3	3	4	4	3	3	3	3	3	3	3	4	3	3	71
27	4	3	4	3	3	3	1	4	3	4	3	3	4	4	4	3	3	4	3	4	1	3	71
28	3	3	4	3	4	4	4	3	4	3	4	3	2	3	2	4	4	4	4	3	2	3	73
29	4	3	3	3	4	3	4	4	3	3	3	3	4	2	2	3	3	4	4	4	2	3	71
30	4	4	4	4	3	3	4	4	3	3	3	3	4	4	3	4	4	4	3	3	3	3	77
31	3	3	4	3	3	4	4	3	3	3	3	4	3	3	3	3	4	4	4	3	2	2	71
32	4	4	4	3	3	3	2	3	4	4	4	4	3	3	3	4	4	4	4	4	4	4	79
33	3	3	3	3	3	4	3	3	4	4	3	3	4	2	2	4	4	4	4	4	2	2	71
34	3	3	3	3	3	3	3	3	3	3	3	3	3	3	3	3	3	3	3	3	3	3	66
35	3	3	3	3	2	2	3	2	3	3	3	3	2	2	3	3	3	3	3	3	2	3	60
36	4	4	3	3	3	4	3	4	3	3	3	3	3	3	3	3	3	2	3	2	2	3	67
37	3	3	3	2	3	3	3	3	3	3	3	2	3	3	2	3	3	3	3	3	4	3	64
38	4	4	4	2	3	3	3	4	4	3	4	4	3	3	2	2	3	3	4	1	2	2	67
39	1	4	3	3	3	2	1	2	2	3	2	2	3	2	0	3	3	2	3	3	1	1	49

Responden	Aitem																						Total
	A 1	A 2	A 3	A 4	A 5	A 6	A 7	A 8	A 9	A 10	A 11	A 12	A 13	A 14	A 15	A 16	A 17	A 18	A 19	A 20	A 21	A 22	
40	3	3	3	1	3	3	3	1	1	3	3	3	2	2	2	1	3	2	3	3	2	2	52
41	3	2	2	3	2	3	2	3	3	4	4	4	4	1	2	3	3	3	3	2	2	1	59
42	4	4	4	3	3	4	3	4	4	2	3	3	3	4	4	3	4	3	3	4	4	2	75
43	3	3	3	3	4	3	3	4	3	2	4	3	4	3	3	3	4	4	4	4	2	4	73
44	3	3	2	2	3	4	2	2	2	2	3	2	2	2	2	3	4	3	3	2	2	2	55
45	4	3	3	3	2	3	2	2	2	3	3	3	3	2	3	3	2	3	3	2	2	2	58
46	3	3	3	4	3	3	1	3	2	4	4	4	4	2	3	3	2	2	3	4	1	3	64
47	4	3	3	4	3	3	3	3	3	4	4	4	3	3	3	4	3	4	4	3	3	3	74
48	4	3	4	3	3	3	2	4	4	3	3	3	3	2	2	3	4	4	3	4	4	4	72
49	3	4	3	2	3	3	3	3	3	4	3	1	2	3	3	3	3	4	3	2	2	2	62
50	4	3	3	3	3	4	3	4	3	3	3	3	3	3	3	4	3	3	3	3	4	3	71
51	3	3	3	3	3	4	1	3	3	4	4	3	3	2	2	3	4	4	3	2	2	2	64
52	4	3	3	2	1	3	3	3	3	3	4	2	1	3	3	3	3	3	4	3	2	3	62
53	3	4	4	3	4	3	3	4	3	2	4	3	4	3	4	3	4	4	4	4	3	4	77
54	3	4	3	3	3	3	2	3	3	3	3	3	3	3	3	3	3	4	4	3	2	3	67
55	4	4	4	3	4	3	4	3	3	4	3	4	3	3	3	3	3	3	3	3	3	3	73
56	3	3	2	2	3	3	2	2	2	2	1	2	2	2	2	3	2	3	3	2	1	1	48
57	4	3	4	4	3	3	3	4	3	3	3	4	3	4	3	3	3	3	3	4	3	4	74
58	3	3	3	3	3	3	3	3	3	4	4	4	4	4	2	2	3	4	3	4	2	3	70
59	3	3	3	2	1	2	2	2	3	2	2	2	2	1	1	3	3	2	3	2	1	1	46
60	4	4	4	4	3	4	3	4	3	4	3	4	3	3	3	4	3	3	3	4	3	3	76

B. Konsep Diri

**Tabulasi Data Try Out
SKALA KONSEP DIRI**

Responden	Aitem																		Total
	A 1	A 2	A 3	A 4	A 5	A 6	A 7	A 8	A 9	A 10	A 11	A 12	A 13	A 14	A 15	A 16	A 17	A 18	
1	4	4	4	3	2	3	3	2	4	4	3	3	2	4	3	3	3	3	54
2	3	3	3	4	1	4	4	2	4	4	4	3	3	4	2	4	2	3	54
3	4	3	3	3	3	4	3	2	3	3	4	3	2	3	2	4	2	2	51
4	3	3	3	4	3	3	3	2	4	4	4	3	3	4	3	3	3	2	55
5	4	4	4	3	3	3	3	2	4	3	4	2	2	3	2	4	2	2	52
6	3	3	3	3	2	4	4	2	3	3	3	3	3	3	2	4	2	1	50
7	3	4	3	3	3	3	4	2	4	3	4	3	3	3	3	4	2	3	54
8	4	4	3	4	4	3	2	4	3	4	4	3	4	3	2	3	2	2	56
9	3	4	4	2	2	2	3	2	4	4	4	3	3	4	2	3	3	2	52
10	4	3	3	3	3	4	3	3	3	3	4	4	3	3	3	4	2	4	55
11	3	4	4	4	3	2	2	3	4	4	4	3	3	4	4	3	2	3	56
12	3	3	3	3	3	4	2	2	3	3	3	2	2	3	3	4	2	2	48
13	4	4	4	3	2	3	3	2	3	3	3	3	3	4	2	3	2	1	51
14	4	4	4	3	3	4	3	3	3	3	4	2	2	3	2	3	2	3	52
15	4	3	3	3	2	3	3	2	3	4	4	2	2	3	2	2	2	1	47
16	4	3	3	4	3	3	4	2	4	3	4	2	3	3	2	3	3	2	53
17	4	4	4	4	3	2	2	2	4	3	4	2	2	3	2	3	2	2	50
18	3	3	3	3	2	4	4	1	4	3	3	4	3	3	2	4	2	1	51

19	3	3	4	3	2	2	3	2	4	3	4	3	3	3	2	4	3	1	51
20	4	3	3	3	3	3	4	2	4	3	3	3	3	4	2	3	3	2	53
21	3	3	3	3	3	3	3	2	3	3	4	2	3	3	2	3	3	2	49
22	4	4	4	3	3	4	3	2	4	3	4	2	3	3	2	3	3	2	54
23	3	3	3	3	2	4	3	2	3	3	3	3	3	4	3	4	2	1	51
24	4	4	4	3	2	4	3	2	4	4	4	4	3	4	2	3	2	1	56
25	3	3	3	3	3	3	3	2	4	3	3	3	3	3	2	4	3	3	51
26	3	4	3	4	3	3	2	2	4	4	3	2	2	4	2	3	3	2	51
27	3	4	3	4	2	4	3	1	4	3	4	3	3	3	2	3	2	2	51
28	3	3	3	4	2	3	2	2	4	3	4	3	4	3	3	3	2	2	51
29	3	3	3	3	3	3	2	2	4	4	3	2	3	4	2	3	2	2	49
30	3	4	3	4	3	3	3	2	3	3	3	3	2	3	2	4	2	2	50
31	3	3	3	4	3	4	4	2	4	3	4	2	2	4	3	3	2	2	53
32	4	3	3	4	3	3	2	2	3	3	4	3	3	4	2	3	3	2	52
33	4	4	4	3	3	4	3	2	4	3	4	2	3	4	3	3	3	2	56
34	3	3	3	3	3	2	3	2	3	3	3	2	2	3	2	3	2	2	45
35	3	3	3	3	2	2	1	2	3	3	2	2	2	3	2	3	2	2	41
36	3	3	3	3	3	4	4	2	2	2	4	2	3	3	2	3	2	2	48
37	3	4	3	3	3	3	2	3	3	3	3	3	2	3	3	4	3	3	51
38	3	3	4	3	3	3	2	2	4	3	3	3	3	3	3	3	2	1	50
39	4	3	2	2	2	3	1	1	4	3	4	1	1	1	1	3	3	0	39
40	3	3	3	3	3	3	1	3	3	3	3	3	1	1	3	4	2	2	45
41	3	3	3	3	1	2	1	1	2	2	3	1	1	2	1	2	2	1	33
42	4	4	3	3	3	4	3	2	4	3	4	2	2	4	3	3	2	2	53

43	4	4	3	3	3	3	3	3	4	3	3	2	2	3	1	4	3	2	51
44	4	3	3	3	2	3	2	1	2	4	2	3	3	2	2	3	2	1	44
45	4	4	2	3	2	2	1	3	1	2	3	0	1	4	1	4	1	4	38
46	3	3	4	3	4	3	3	1	2	3	4	3	2	3	2	2	3	3	48
47	4	3	3	4	2	4	2	3	3	3	4	2	2	4	2	3	2	2	50
48	4	3	3	3	2	4	3	2	4	3	3	2	2	4	1	3	3	1	49
49	4	3	3	3	2	4	3	1	3	2	3	3	3	3	2	3	3	2	48
50	4	3	4	4	3	3	3	1	3	3	3	2	3	3	1	3	3	2	49
51	4	3	3	4	3	3	3	2	4	3	3	3	4	3	2	3	2	3	52
52	4	3	3	4	2	4	2	2	3	2	2	1	2	4	1	4	2	1	45
53	4	4	3	3	3	4	3	3	3	3	3	2	2	4	3	4	3	3	54
54	4	4	3	3	2	2	1	3	3	3	4	2	3	4	2	3	2	2	48
55	3	4	3	4	3	3	3	3	3	3	3	3	3	3	3	4	3	2	54
56	3	2	2	2	1	3	2	1	2	2	3	2	2	3	2	2	2	2	36
57	4	4	3	3	3	4	3	3	4	4	3	3	3	4	4	3	3	3	58
58	3	4	4	3	4	4	3	3	4	3	3	3	3	4	3	4	3	3	58
59	3	2	2	2	1	3	2	2	2	2	3	2	1	3	3	3	2	2	38
60	4	4	3	3	3	3	3	3	4	3	4	3	3	4	3	4	3	3	57

LAMPIRAN 3
(HASIL ANALISIS AITEM)

A. Skala Efikasi Diri Berwirausaha

1. Putaran Pertama

Case Processing Summary

		N	%
Cases	Valid	60	100.0
	Excluded ^a	0	.0
	Total	60	100.0

Reliability Statistics

Cronbach's Alpha	Cronbach's Alpha Based on Standardized Items	N of Items
.866	.866	22

Item Statistics

	Mean	Std. Deviation	N
Aitem1	3.4500	.59447	60
Aitem2	3.4833	.53652	60
Aitem3	3.4333	.59280	60
Aitem4	2.9333	.70990	60
Aitem5	2.9833	.65073	60
Aitem6	3.2667	.54824	60
Aitem7	2.7333	.84104	60
Aitem8	3.2000	.68396	60
Aitem9	3.1500	.63313	60
Aitem10	3.3167	.65073	60
Aitem11	3.2833	.61318	60
Aitem12	3.2167	.69115	60
Aitem13	3.2667	.73338	60
Aitem14	2.6833	.77002	60
Aitem15	2.6167	.80447	60
Aitem16	3.2000	.57637	60
Aitem17	3.3667	.58125	60
Aitem18	3.3833	.64022	60
Aitem19	3.3500	.48099	60
Aitem20	3.2500	.75071	60
Aitem21	2.4500	.83209	60
Aitem22	2.8167	.74769	60

Item-Total Statistics

	Scale Mean if Item Deleted	Scale Variance if Item Deleted	Corrected Item-Total Correlation	Squared Multiple Correlation	Cronbach's Alpha if Item Deleted
Aitem1	65.3833	53.020	.484	.576	.859
Aitem2	65.3500	54.774	.315	.420	.864
Aitem3	65.4000	52.041	.605	.673	.856
Aitem4	65.9000	52.769	.416	.565	.861
Aitem5	65.8500	52.909	.447	.469	.860
Aitem6	65.5667	54.724	.313	.302	.864
Aitem7	66.1000	52.939	.320	.349	.866
Aitem8	65.6333	50.948	.630	.627	.854
Aitem9	65.6833	52.423	.517	.618	.858
Aitem10	65.5167	54.796	.243	.367	.867
Aitem11	65.5500	52.930	.477	.474	.860
Aitem12	65.6167	52.647	.443	.444	.861
Aitem13	65.5667	51.979	.477	.517	.859
Aitem14	66.1500	51.926	.455	.589	.860
Aitem15	66.2167	51.257	.491	.622	.859
Aitem16	65.6333	53.456	.448	.576	.861
Aitem17	65.4667	54.423	.327	.428	.864
Aitem18	65.4500	52.523	.499	.443	.859
Aitem19	65.4833	55.474	.260	.363	.866
Aitem20	65.5833	51.366	.524	.564	.858
Aitem21	66.3833	51.732	.429	.448	.862
Aitem22	66.0167	50.220	.640	.635	.853

Scale Statistics

Mean	Variance	Std. Deviation	N of Items
68.8333	57.565	7.58716	22

2. Putaran Kedua

Case Processing Summary

		N	%
Cases	Valid	60	100.0
	Excluded ^a	0	.0
	Total	60	100.0

Reliability Statistics

Cronbach's Alpha	Cronbach's Alpha Based on Standardized Items	N of Items
.867	.867	21

Item Statistics

	Mean	Std. Deviation	N
Aitem1	3.4500	.59447	60
Aitem2	3.4833	.53652	60
Aitem3	3.4333	.59280	60
Aitem4	2.9333	.70990	60
Aitem5	2.9833	.65073	60
Aitem6	3.2667	.54824	60
Aitem7	2.7333	.84104	60
Aitem8	3.2000	.68396	60
Aitem9	3.1500	.63313	60
Aitem11	3.2833	.61318	60
Aitem12	3.2167	.69115	60
Aitem13	3.2667	.73338	60
Aitem14	2.6833	.77002	60
Aitem15	2.6167	.80447	60
Aitem16	3.2000	.57637	60
Aitem17	3.3667	.58125	60
Aitem18	3.3833	.64022	60
Aitem19	3.3500	.48099	60
Aitem20	3.2500	.75071	60
Aitem21	2.4500	.83209	60
Aitem22	2.8167	.74769	60

Item-Total Statistics

	Scale Mean if Item Deleted	Scale Variance if Item Deleted	Corrected Item-Total Correlation	Squared Multiple Correlation	Cronbach's Alpha if Item Deleted
Aitem1	62.0667	50.368	.483	.570	.860
Aitem2	62.0333	52.033	.320	.419	.865

Aitem3	62.0833	49.400	.605	.670	.857
Aitem4	62.5833	50.315	.395	.556	.863
Aitem5	62.5333	50.219	.450	.468	.861
Aitem6	62.2500	52.055	.309	.289	.866
Aitem7	62.7833	50.139	.332	.345	.867
Aitem8	62.3167	48.220	.643	.604	.854
Aitem9	62.3667	49.762	.519	.618	.859
Aitem11	62.2333	50.419	.459	.438	.861
Aitem12	62.3000	50.180	.423	.437	.862
Aitem13	62.2500	49.513	.460	.485	.861
Aitem14	62.8333	49.124	.471	.589	.861
Aitem15	62.9000	48.464	.508	.603	.859
Aitem16	62.3167	50.864	.438	.564	.862
Aitem17	62.1500	51.689	.331	.421	.865
Aitem18	62.1333	49.880	.498	.443	.860
Aitem19	62.1667	52.751	.260	.361	.867
Aitem20	62.2667	48.741	.524	.563	.858
Aitem21	63.0667	48.979	.440	.447	.862
Aitem22	62.7000	47.569	.646	.634	.854

Scale Statistics

Mean	Variance	Std. Deviation	N of Items
65.5167	54.796	7.40245	21

B. Skala Konsep Diri

1. Putaran Pertama

Case Processing Summary

		N	%
Cases	Valid	60	100.0
	Excluded ^a	0	.0
	Total	60	100.0

Reliability Statistics

Cronbach's Alpha	Cronbach's Alpha Based on Standardized Items	N of Items
.796	.792	18

Item Statistics

	Mean	Std. Deviation	N
Aitem1	3.5000	.50422	60
Aitem2	3.3833	.55515	60
Aitem3	3.1833	.53652	60
Aitem4	3.2167	.55515	60
Aitem5	2.5833	.69603	60
Aitem6	3.2167	.69115	60
Aitem7	2.6833	.83345	60
Aitem8	2.1167	.66617	60
Aitem9	3.3667	.73569	60
Aitem10	3.0833	.56122	60
Aitem11	3.4333	.59280	60
Aitem12	2.5000	.74788	60
Aitem13	2.5333	.72408	60
Aitem14	3.3000	.69624	60
Aitem15	2.2500	.70410	60
Aitem16	3.2833	.58488	60
Aitem17	2.3833	.52373	60
Aitem18	2.0500	.79030	60

Item-Total Statistics

	Scale Mean if Item Deleted	Scale Variance if Item Deleted	Corrected Item-Total Correlation	Squared Multiple Correlation	Cronbach's Alpha if Item Deleted
Aitem1	48.5667	30.656	.073	.352	.802
Aitem2	48.6833	28.220	.473	.522	.781
Aitem3	48.8833	28.613	.421	.446	.785
Aitem4	48.8500	29.248	.293	.267	.791
Aitem5	49.4833	27.203	.500	.503	.778
Aitem6	48.8500	29.079	.236	.408	.796
Aitem7	49.3833	26.749	.449	.551	.781
Aitem8	49.9500	28.218	.375	.617	.787
Aitem9	48.7000	26.824	.519	.545	.776
Aitem10	48.9833	28.356	.443	.485	.783
Aitem11	48.6333	29.084	.294	.286	.791
Aitem12	49.5667	27.063	.475	.650	.779
Aitem13	49.5333	26.931	.514	.534	.777
Aitem14	48.7667	27.843	.407	.442	.784
Aitem15	49.8167	27.644	.429	.538	.783
Aitem16	48.7833	29.529	.228	.511	.795
Aitem17	49.6833	29.576	.258	.297	.793
Aitem18	50.0167	28.017	.320	.440	.791

Scale Statistics

Mean	Variance	Std. Deviation	N of Items
52.0667	31.318	5.59621	18

2. Putaran Kedua**Case Processing Summary**

		N	%
Cases	Valid	60	100.0
	Excluded ^a	0	.0
	Total	60	100.0

Reliability Statistics

Cronbach's Alpha	Cronbach's Alpha Based on Standardized Items	N of Items
.804	.806	15

Item Statistics

	Mean	Std. Deviation	N
Aitem2	3.3833	.55515	60
Aitem3	3.1833	.53652	60
Aitem4	3.2167	.55515	60
Aitem5	2.5833	.69603	60
Aitem7	2.6833	.83345	60
Aitem8	2.1167	.66617	60
Aitem9	3.3667	.73569	60
Aitem10	3.0833	.56122	60
Aitem11	3.4333	.59280	60
Aitem12	2.5000	.74788	60
Aitem13	2.5333	.72408	60
Aitem14	3.3000	.69624	60
Aitem15	2.2500	.70410	60
Aitem17	2.3833	.52373	60
Aitem18	2.0500	.79030	60

Item-Total Statistics

	Scale Mean if Item Deleted	Scale Variance if Item Deleted	Corrected Item-Total Correlation	Squared Multiple Correlation	Cronbach's Alpha if Item Deleted
Aitem2	38.6833	24.051	.462	.481	.791
Aitem3	38.8833	24.173	.458	.418	.791
Aitem4	38.8500	24.909	.299	.261	.801
Aitem5	39.4833	23.034	.503	.497	.786
Aitem7	39.3833	23.020	.395	.432	.796
Aitem8	39.9500	24.184	.343	.506	.798
Aitem9	38.7000	22.688	.520	.494	.785
Aitem10	38.9833	23.847	.495	.413	.789
Aitem11	38.6333	24.643	.320	.178	.800

Aitem12	39.5667	22.894	.478	.614	.788
Aitem13	39.5333	22.660	.536	.513	.784
Aitem14	38.7667	23.707	.396	.416	.795
Aitem15	39.8167	23.305	.453	.436	.790
Aitem17	39.6833	25.203	.266	.278	.802
Aitem18	40.0167	23.779	.321	.411	.802

Scale Statistics

Mean	Variance	Std. Deviation	N of Items
42.0667	26.877	5.18429	15

LAMPIRAN 4
(SKALA SETELAH *TRY OUT*)



**PROGRAM STUDI PSIKOLOGI
FAKULTAS PSIKOLOGI DAN ILMU SOSIAL BUDAYA
UNIVERSITAS ISLAM INDONESIA**

Assalamu'alaikum warahmatullaahi wabarakatuh,

Perkenalkan saya Susilo Teguh Wibowo mahasiswa Jurusan Psikologi Universitas Islam Indonesia. Saya sedang melakukan penelitian untuk menyelesaikan tugas akhir (skripsi) saya dengan subjek pemilik usaha ritel. Untuk keperluan tersebut, saya memohon kesediaan Anda untuk berpartisipasi dalam penelitian saya dengan cara mengisi kuesioner sesuai dengan keadaan diri Anda.

Sebelum mengisi dan memilih jawaban pada pernyataan-pernyataan tersebut, Anda diminta untuk membaca petunjuk dengan cermat. Dalam skala ini tidak ada jawaban yang salah. Semua jawaban adalah benar ketika Anda mengisinya dengan jujur, oleh karena itu Anda diminta untuk memilih jawaban yang paling sesuai dengan diri Anda. Semua jawaban dan identitas Anda dijamin kerahasiaannya dan hanya digunakan untuk penelitian ini.

Besar harapan peneliti untuk dapat menerima kembali skala yang telah Anda isi dan menjawab semua pernyataan yang ada. Terima kasih atas partisipasi dan bantuan yang Anda berikan. Semoga Allah SWT membalas dengan kebaikan yang berlipat. Aamiin.

Wassalamu'alaikum warahmatullaahi wabarakatuh,

Hormat saya,

Susilo Teguh Wibowo

Identitas Diri

Nama	:	
Usia	:	
Jenis Kelamin	:	L() / P()
Lama Usaha	:	() 1 – 3 Tahun () 3 – 5 Tahun () > 5 Tahun
Lokasi Usaha	:	() Kota Jogja () Kulon Progo () Sleman () Gunung Kidul () Bantul
Omzet Tahunan	:	() Kurang dari Rp.50.000.000 () Rp.50.000.000 – Rp.150.000.000 () Rp.150.000.000 – Rp.300.000.000 () Rp.300.000.000 – Rp.500.000.000 () Lebih dari Rp.500.000.000

* Centang pilihan yang sesuai (√)

SKALA A

Pada bagian ini Anda akan menemukan sejumlah pernyataan mengenai hal-hal sehari-hari yang sering Anda alami. Anda dimohon untuk mengisi sesuai dengan keadaan Anda yang sebenarnya. Karena dalam pengisian kuesioner ini tidak ada jawaban benar atau salah, yang penting sesuai dengan diri Anda.

Berikan jawaban Anda dengan memberikan tanda ceklis (√) pada salah satu kolom kategori pilihan yang telah disediakan pada tiap pernyataan, pilihan tersebut yaitu:

SS = Sangat Sesuai

S = Sesuai

KS = Kurang Sesuai

TS = Tidak Sesuai

STS = Sangat Tidak Sesuai.

No	Pernyataan	SS	S	KS	TS	STS
2	Memiliki kemampuan untuk melihat peluang pada produk dan jasa baru					
24.	Memiliki kemampuan untuk menemukan cara-cara baru untuk meningkatkan produk yang sudah ada					
25.	Memiliki kemampuan untuk mengidentifikasi area bisnis baru untuk pertumbuhan potensial					
26.	Memiliki kemampuan untuk mendesain produk sebagai pemecahan masalah saat ini					
27.	Memiliki kemampuan untuk melahirkan konsep produk yang memenuhi kebutuhan pasar yang belum terpenuhi					
28.	Memiliki kemampuan untuk menentukan seperti apa bisnis itu nantinya					
29.	Memiliki kemampuan untuk menciptakan lingkungan kerja yang memungkinkan orang merasa lebih baik dari bos mereka sendiri					
30.	Memiliki kemampuan mengembangkan lingkungan kerja dimana mendorong orang untuk mencoba sesuatu yang baru					

No	Pernyataan	SS	S	KS	TS	STS
31.	Memiliki kemampuan untuk mendorong orang untuk berinisiatif dan bertanggung jawab dalam ide dan keputusan mereka terlepas dari hasil yang diperoleh					
32.	Memiliki kemampuan untuk membentuk hubungan mitra atau aliansi dengan orang lain.					
33.	Memiliki kemampuan untuk mengembangkannya dan memelihara hubungan yang baik dengan investor potensial					
34.	Memiliki kemampuan untuk mengembangkannya hubungan dengan orang-orang kunci yang terhubung ke sumber modal					
35.	Memiliki kemampuan untuk mengidentifikasi sumber pendanaan yang potensial untuk investasi					
36.	Memiliki kemampuan untuk mengartikulasikan visi dan nilai-nilai organisasi					
37.	Memiliki kemampuan untuk menginspirasi orang lain untuk menganut visi dan nilai-nilai dari perusahaan					
38.	Memiliki kemampuan untuk merumuskan serangkaian tindakan dalam mengejar peluang					

No	Pernyataan	SS	S	KS	TS	STS
39.	Memiliki kemampuan untuk bekerja secara produktif di bawah tekanan dan konflik					
40.	Memiliki kemampuan untuk mentolerir perubahan kondisi bisnis yang tak terduga					
41.	Miliki kemampuan untuk bertahan menghadapi kesulitan					
42.	Memiliki kemampuan untuk merekrut dan melatih karyawan					
43.	Memiliki kemampuan untuk membangun perencanaan untuk mengisi kembali staf teknis utama					
44.	Memiliki kemampuan untuk mengidentifikasi dan membangun tim manajemen					

SKALA B

Berikan jawaban Anda dengan memberikan tanda ceklis (✓) pada salah satu kolom kategori pilihan yang telah disediakan pada tiap pernyataan, pilihan tersebut yaitu:

SS = Sangat Sesuai

S = Sesuai

KS = Kurang Sesuai

TS = Tidak Sesuai

STS = Sangat Tidak Sesuai.

No	Pernyataan	SS	S	KS	TS	STS
1.	Saya yakin terhadap kemampuan diri yang saya miliki					
2.	Saya yakin dengan segala keputusan yang saya buat					

No	Pernyataan	SS	S	KS	TS	STS
3.	Saya selalu dapat berbaur dengan orang baru					
4.	Saya adalah orang yang menyenangkan di mata keluarga dan teman sekitar					
5.	Saya memiliki bentuk tubuh yang ideal					
6.	Saya merasa iri dengan teman-teman saya yang dapat memiliki apapun yang mereka inginkan					
7.	Terkadang saya merasa tidak yakin dengan apa yang saya lakukan					
8.	Saya memiliki kulit yang kurang cerah dan tidak menarik					
9.	Saya seorang yang tenang meskipun sedang berada dalam keadaan yang membuat saya tidak nyaman					
10	Saya adalah orang yang menyenangkan menurut orang-orang disekitar saya					
11.	Saya selalu merasa puas dengan apa yang saya jalani dalam hidup saya					
12.	Saya sulit mendapatkan teman baru					
13.	Saya sering ragu untuk mengambil keputusan sendiri					

No	Pernyataan	SS	S	KS	TS	STS
14.	Kegagalan yang saya alami dimasa lalu tidak membuat saya takut untuk menghadapi masa depan					
15.	Saya merasa saya kurang menyenangkan					
16.	Saya mampu membuat orangtua saya bangga terhadap saya					
17.	Saya ragu untuk mengambil keputusan sendiri					
18.	Bentuk badan saya kurang ideal					

**TERIMA KASIH ATAS PARTISIPASINYA
MOHON PERIKSA KEMBALI JAWABAN ANDA**

LAMPIRAN 5
(TABULASI SKOR DATA)

A. Efikasi Diri Berwirausaha

**TABULASI DATA
SKALA EFIKASI DIRI BERWIRAUSAHA**

Responden	Aitem																						TOTAL
	1	2	3	4	5	6	7	8	9	10	11	12	13	14	15	16	17	18	19	20	21	22	
1	3	4	3	2	3	3	3	3	3	4	3	1	2	3	3	3	3	4	3	2	2	2	58
2	4	3	3	3	3	4	3	4	3	3	3	3	3	3	3	4	3	3	3	3	4	3	68
3	3	3	3	3	3	4	1	3	3	4	4	3	3	2	2	3	4	4	3	2	2	2	60
4	4	3	3	2	1	3	3	3	3	3	4	2	1	3	3	3	3	3	4	3	2	3	59
5	3	4	4	3	4	3	3	4	3	2	4	3	4	3	4	3	4	4	4	4	4	3	75
6	3	4	3	3	3	3	2	3	3	3	3	3	3	3	3	3	3	4	4	3	2	3	64
7	4	4	4	4	3	3	3	4	3	3	3	3	3	2	2	4	4	4	3	4	2	3	69
8	3	4	3	3	3	3	4	3	3	3	4	4	3	3	3	3	3	3	3	4	3	3	68
9	4	3	4	3	3	3	1	4	3	4	3	3	4	4	4	3	3	4	3	4	1	3	67
10	3	3	4	3	4	4	4	3	4	3	4	3	2	3	2	4	4	4	4	3	2	3	70
11	4	3	3	3	4	3	4	4	3	3	3	3	4	2	2	3	3	4	4	4	2	3	68
12	4	4	4	4	3	4	3	3	3	4	3	3	3	2	2	3	3	3	3	3	3	3	66
13	4	4	4	3	3	3	2	4	4	3	3	4	4	3	3	3	3	3	3	3	4	3	70
14	4	4	3	2	2	4	3	3	3	4	4	3	4	3	3	3	4	4	4	4	2	3	69
15	3	4	4	2	3	4	3	3	3	4	3	4	3	2	2	3	4	3	4	4	2	3	66
16	3	3	3	3	3	3	2	3	3	4	3	3	3	2	2	3	4	3	3	3	3	3	61
17	4	4	4	3	3	4	2	3	4	4	4	3	4	3	3	4	4	4	3	4	2	3	72
18	4	3	3	3	2	3	2	2	2	3	3	3	3	2	3	3	2	3	3	2	2	2	55

Responden	Aitem																						TOTAL
	1	2	3	4	5	6	7	8	9	10	11	12	13	14	15	16	17	18	19	20	21	22	
19	3	3	3	4	3	3	1	3	2	4	4	4	4	2	3	3	2	2	3	4	1	3	60
20	4	3	3	4	3	3	3	3	3	4	4	4	3	3	3	4	3	4	4	3	3	3	70
21	4	3	4	3	3	3	2	4	4	3	3	3	3	2	2	3	4	4	3	4	4	4	69
22	3	3	4	4	3	3	4	3	3	4	3	3	4	2	3	4	3	3	4	4	3	3	69
23	4	4	4	3	4	4	3	4	4	4	3	3	4	3	3	4	4	3	4	3	2	3	73
24	4	4	4	4	3	3	4	3	4	4	4	3	4	3	2	3	4	3	4	3	2	3	71
25	3	3	3	2	2	4	3	3	4	3	3	4	3	2	1	3	4	4	3	3	2	3	62
26	3	4	4	4	4	4	3	3	4	3	4	4	3	3	4	4	3	4	4	4	3	3	76
27	4	3	3	3	4	3	4	4	3	4	4	4	4	3	4	4	3	4	3	4	4	4	76
28	4	4	4	3	4	3	3	3	3	3	4	3	4	3	3	4	4	4	3	4	2	3	72
29	3	4	4	2	3	3	2	4	4	3	3	4	4	2	2	3	3	4	4	3	2	4	67
30	4	3	4	3	3	3	3	4	3	4	4	3	3	2	2	4	4	3	4	3	2	3	67
31	4	4	4	4	3	3	4	4	3	3	3	3	4	4	3	4	4	4	3	3	3	3	74
32	3	3	4	3	3	4	4	3	3	3	3	4	3	3	3	3	4	4	4	3	2	2	68
33	4	4	4	3	3	3	2	3	4	4	4	4	3	3	3	4	4	4	4	4	4	4	75
34	3	3	3	3	3	4	3	3	4	4	3	3	4	2	2	4	4	4	4	4	2	2	67
35	3	3	3	3	3	3	3	3	3	3	3	3	3	3	3	3	3	3	3	3	3	3	63
36	3	3	3	3	2	2	3	2	3	3	3	3	2	2	3	3	3	3	3	3	2	3	57
37	4	4	3	3	3	4	3	4	3	3	3	3	3	3	3	3	3	2	3	2	2	3	64
38	3	3	3	2	3	3	3	3	3	3	3	2	3	3	2	3	3	3	3	3	3	4	61
39	4	4	4	3	4	3	4	3	3	4	3	4	3	3	3	3	3	3	3	3	3	3	69
40	3	3	2	2	3	3	2	2	2	2	1	2	2	2	2	3	2	3	3	2	1	1	46

Responden	Aitem																						Total
	1	2	3	4	5	6	7	8	9	10	11	12	13	14	15	16	17	18	19	20	21	22	
63	4	4	4	4	4	4	4	4	4	4	4	4	4	4	4	4	4	4	4	4	4	4	84
64	3	3	3	1	1	3	2	2	3	1	1	2	1	1	3	2	3	1	4	4	3	3	49
65	3	3	4	3	4	2	2	4	2	4	4	3	3	3	2	3	3	4	4	1	2	2	61
66	3	3	3	4	4	3	3	4	3	4	4	4	4	2	2	4	3	4	3	4	4	3	71
67	3	3	3	4	3	3	1	4	3	3	4	4	3	3	3	4	4	3	4	4	2	3	68
68	3	4	3	1	2	4	1	3	3	4	4	4	4	2	2	2	4	3	3	4	3	3	62
69	3	3	3	1	1	3	3	3	2	3	2	3	3	1	1	2	3	3	3	3	2	2	50
70	2	3	3	2	3	2	1	3	3	3	2	3	2	1	2	3	3	3	3	2	1	1	48
71	4	3	2	4	4	3	1	3	3	4	3	3	4	2	2	3	4	3	4	4	2	3	64
72	3	3	3	3	4	4	3	3	3	3	3	4	3	3	4	3	3	4	3	3	1	3	66
73	4	3	3	1	3	3	1	3	4	4	3	4	3	3	3	3	3	3	4	4	3	4	65
74	2	3	3	3	2	3	1	3	3	4	3	3	4	2	2	4	4	3	3	3	3	3	60
75	2	3	3	3	3	2	4	3	3	4	3	3	2	3	3	3	3	3	3	3	3	3	61
76	4	2	4	4	4	3	3	3	2	4	4	4	4	3	3	3	3	3	3	4	1	3	67
77	4	4	4	4	4	4	2	4	4	4	4	4	3	3	3	3	4	4	4	4	3	4	77
78	3	4	3	2	3	3	4	3	3	4	4	3	2	3	3	3	4	4	4	4	3	4	69
79	3	4	3	3	3	4	1	4	3	3	4	3	3	3	2	4	3	3	3	3	2	3	64
80	4	3	3	3	4	4	3	3	4	3	4	4	2	3	3	3	4	2	3	4	3	3	69
81	4	4	3	4	3	3	3	4	3	4	4	3	4	3	3	3	4	4	3	3	3	3	71
82	3	3	3	2	3	4	2	3	3	4	4	3	3	3	3	3	4	3	3	4	1	3	63
83	3	4	3	4	3	4	1	3	3	3	4	4	4	2	2	3	4	3	3	2	2	2	63
84	3	4	3	3	3	4	3	3	3	4	3	3	3	3	3	4	3	4	3	4	3	4	69

Responden	Aitem																						Total
	1	2	3	4	5	6	7	8	9	10	11	12	13	14	15	16	17	18	19	20	21	22	
85	3	4	3	4	3	3	3	3	4	4	4	4	3	3	3	4	4	4	4	4	2	3	72
86	4	3	3	4	4	4	2	4	4	4	4	4	3	3	3	4	4	4	4	4	4	4	77
87	4	3	3	3	3	4	3	4	3	3	3	3	4	3	3	3	3	4	3	3	3	3	68
88	3	3	3	2	3	4	3	2	2	2	3	4	2	3	2	2	3	3	3	2	1	1	54
89	4	4	4	3	3	4	4	3	3	3	4	4	3	4	3	4	4	4	4	4	4	4	78
90	4	3	4	4	3	4	4	4	4	3	3	3	4	4	4	4	3	3	4	3	4	4	77
91	3	4	3	3	4	4	2	4	3	4	4	4	4	4	3	3	4	4	3	3	3	3	72
92	4	4	3	4	3	3	3	3	4	3	3	3	4	3	3	3	4	3	4	4	3	3	71
93	4	3	4	3	3	4	3	4	4	3	4	4	3	3	3	3	4	3	3	3	4	3	72
94	3	3	3	4	3	3	3	4	3	3	3	3	4	3	3	3	4	3	4	4	3	3	69
95	4	3	4	4	3	3	3	4	3	3	4	4	3	3	4	4	3	3	4	4	3	4	74
96	4	4	3	3	3	4	4	3	3	3	3	3	3	4	3	3	3	3	4	3	3	3	69
97	4	4	3	4	3	4	3	3	4	4	4	4	3	4	3	4	4	3	3	4	4	4	76
98	4	3	3	3	3	4	3	3	4	3	4	3	3	3	3	3	4	4	3	4	3	3	70
99	3	3	4	3	3	3	3	4	3	3	3	4	3	3	3	3	4	3	4	4	4	3	70
100	3	3	4	3	3	3	2	3	3	4	4	3	3	2	2	3	4	3	4	4	2	4	65
101	4	3	3	4	3	3	3	3	4	3	3	3	4	3	3	3	3	3	3	4	3	3	68
102	4	4	3	4	4	3	3	3	4	3	3	3	4	3	3	3	3	4	3	4	3	3	71
103	4	4	4	3	3	4	3	4	4	4	4	4	3	3	4	3	4	4	3	4	3	4	76
104	4	3	3	4	4	4	3	4	4	3	4	4	3	4	3	4	3	3	4	3	4	3	75
105	3	4	3	3	3	3	3	3	3	3	3	3	3	3	3	4	4	3	3	4	3	3	67
106	4	3	3	3	3	3	4	3	3	3	3	3	4	3	3	3	3	4	3	3	3	3	67

Responden	Aitem																						Total
	1	2	3	4	5	6	7	8	9	10	11	12	13	14	15	16	17	18	19	20	21	22	
151	4	4	4	4	0	1	4	4	2	3	2	2	2	2	3	4	0	2	3	4	4	4	59
152	3	3	2	2	3	4	2	3	2	3	4	3	2	3	3	3	3	2	3	2	2	3	57
153	4	4	4	4	4	4	4	4	4	4	4	4	4	4	4	4	4	4	4	3	4	4	83
154	4	4	2	3	4	0	0	3	3	1	1	1	1	2	2	1	1	1	3	3	1	1	41
155	3	3	3	2	3	3	3	2	3	4	2	2	3	3	3	3	1	3	3	3	3	3	57
156	3	3	3	3	3	2	3	3	3	3	4	3	2	3	2	3	3	3	3	4	3	3	62
157	3	3	4	3	3	3	3	4	4	4	3	2	4	2	3	3	3	3	4	3	3	3	66
158	3	3	3	3	3	3	3	3	3	3	3	3	3	3	3	3	3	3	3	3	3	3	63
159	4	4	4	4	4	4	2	4	4	4	4	4	4	4	4	4	4	4	4	4	4	4	82
160	4	4	4	2	3	4	4	4	4	4	4	4	2	4	4	4	4	4	4	3	4	4	78
161	3	3	2	2	3	3	2	2	2	3	3	3	3	3	3	3	2	2	3	3	3	3	56
162	4	4	4	4	4	4	2	4	4	3	4	4	4	3	4	4	4	4	4	4	3	4	80
163	4	4	4	4	3	2	3	4	3	4	3	4	4	4	3	4	3	3	4	3	3	2	71
164	4	4	4	3	3	3	3	3	3	3	3	3	2	3	3	3	3	3	3	3	3	3	65
165	3	2	2	2	2	3	2	3	2	3	3	2	2	2	3	2	2	2	3	2	2	2	48

B. KONSEP DIRI**TABULASI DATA
SKALA KONSEP DIRI**

Responden	Aitem																		Total
	1	2	3	4	5	6	7	8	9	10	11	12	13	14	15	16	17	18	
1	4	3	3	3	2	4	3	1	3	2	3	3	3	3	2	3	3	2	39
2	4	3	4	4	3	3	3	1	3	3	3	2	3	3	1	3	3	2	41
3	4	3	3	4	3	3	3	2	4	3	3	3	4	3	2	3	2	3	45
4	4	3	3	4	2	4	2	2	3	2	2	1	2	4	1	4	2	1	34
5	4	4	3	3	3	4	3	3	3	3	3	2	2	4	3	4	3	3	45
6	4	4	3	3	2	2	1	3	3	3	4	2	3	4	2	3	2	2	41
7	3	3	3	3	3	3	3	2	4	3	3	3	3	3	2	4	3	3	44
8	3	4	3	4	3	3	2	2	4	4	3	2	2	4	2	3	3	2	44
9	3	4	3	4	2	4	3	1	4	3	4	3	3	3	2	3	2	2	43
10	3	3	3	4	2	3	2	2	4	3	4	3	4	3	3	3	2	2	44
11	3	3	3	3	3	3	2	2	4	4	3	2	3	4	2	3	2	2	42
12	4	4	4	3	2	3	3	2	4	4	3	3	2	4	3	3	3	3	47
13	3	3	3	4	1	4	4	2	4	4	4	3	3	4	2	4	2	3	46
14	4	3	3	3	3	4	3	2	3	3	4	3	2	3	2	4	2	2	41
15	3	3	3	4	3	3	3	2	4	4	4	3	3	4	3	3	3	2	48
16	4	4	4	3	3	3	3	2	4	3	4	2	2	3	2	4	2	2	43
17	3	3	3	3	2	4	4	2	3	3	3	3	3	3	2	4	2	1	40
18	4	4	2	3	2	2	1	3	1	2	3	0	1	4	1	4	1	4	32

Responden	Aitem																		Total
	1	2	3	4	5	6	7	8	9	10	11	12	13	14	15	16	17	18	
19	3	3	4	3	4	3	3	1	2	3	4	3	2	3	2	2	3	3	43
20	4	3	3	4	2	4	2	3	3	3	4	2	2	4	2	3	2	2	41
21	4	3	3	3	2	4	3	2	4	3	3	2	2	4	1	3	3	1	39
22	4	4	4	3	3	4	3	3	3	3	4	2	2	3	2	3	2	3	44
23	4	3	3	3	2	3	3	2	3	4	4	2	2	3	2	2	2	1	39
24	4	3	3	4	3	3	4	2	4	3	4	2	3	3	2	3	3	2	45
25	4	4	4	4	3	2	2	2	4	3	4	2	2	3	2	3	2	2	43
26	3	3	3	3	2	4	4	1	4	3	3	4	3	3	2	4	2	1	41
27	3	4	3	3	3	3	4	2	4	3	4	3	3	3	3	4	2	3	47
28	4	4	3	4	4	3	2	4	3	4	4	3	4	3	2	3	2	2	48
29	3	4	4	2	2	2	3	2	4	4	4	3	3	4	2	3	3	2	46
30	4	3	3	3	3	4	3	3	3	3	4	4	3	3	3	4	2	4	47
31	3	4	3	4	3	3	3	2	3	3	3	3	2	3	2	4	2	2	42
32	3	3	3	4	3	4	4	2	4	3	4	2	2	4	3	3	2	2	45
33	4	3	3	4	3	3	2	2	3	3	4	3	3	4	2	3	3	2	44
34	4	4	4	3	3	4	3	2	4	3	4	2	3	4	3	3	3	2	47
35	3	3	3	3	3	2	3	2	3	3	3	2	2	3	2	3	2	2	39
36	3	3	3	3	2	2	1	2	3	3	2	2	2	3	2	3	2	2	35
37	3	3	3	3	3	4	4	2	2	2	4	2	3	3	2	3	2	2	40
38	3	4	3	3	3	3	2	3	3	3	3	3	2	3	3	4	3	3	44
39	3	4	3	4	3	3	3	3	3	3	3	3	3	3	3	4	3	2	46
40	3	2	2	2	1	3	2	1	2	2	3	2	2	3	2	2	2	2	30

Responden	Aitem																		Total
	1	2	3	4	5	6	7	8	9	10	11	12	13	14	15	16	17	18	
41	4	4	3	3	3	4	3	3	4	4	3	3	3	4	4	3	3	3	50
42	3	4	4	3	4	4	3	3	4	3	3	3	3	4	3	4	3	3	50
43	3	2	2	2	1	3	2	2	2	2	3	2	1	3	3	3	2	2	31
44	4	4	3	3	3	3	3	3	4	3	4	3	3	4	3	4	3	3	49
45	4	4	4	3	3	4	3	2	4	3	4	2	3	3	2	3	3	2	45
46	3	3	3	3	2	4	3	2	3	3	3	3	3	4	3	4	2	1	41
47	4	4	4	3	2	4	3	2	4	4	4	4	3	4	2	3	2	1	46
48	3	3	4	3	3	3	2	2	4	3	3	3	3	3	3	3	2	1	42
49	4	3	2	2	2	3	1	1	4	3	4	1	1	1	1	3	3	0	29
50	3	3	3	3	3	3	1	3	3	3	3	3	1	1	3	4	2	2	37
51	3	3	3	3	1	2	1	1	2	2	3	1	1	2	1	2	2	1	27
52	3	4	4	4	3	2	2	3	4	4	4	3	3	4	4	3	2	3	51
53	3	3	3	3	3	4	2	2	3	3	3	2	2	3	3	4	2	2	39
54	4	4	4	3	2	3	3	2	3	3	3	3	3	4	2	3	2	1	42
55	3	3	4	3	2	2	3	2	4	3	4	3	3	3	2	4	3	1	43
56	4	3	3	3	3	3	4	2	4	3	3	3	3	4	2	3	3	2	45
57	3	3	3	3	3	3	3	2	3	3	4	2	3	3	2	3	3	2	42
58	4	4	3	3	3	4	3	2	4	3	4	2	2	4	3	3	2	2	44
59	4	4	3	3	3	3	3	3	4	3	3	2	2	3	1	4	3	2	42
60	4	3	3	3	2	3	2	1	2	4	2	3	3	2	2	3	2	1	35
61	3	4	4	3	2	2	3	3	4	3	3	4	3	3	3	3	2	2	46
62	4	4	4	4	3	4	4	2	3	4	4	3	1	4	1	4	1	1	43

Responden	Aitem																		Total
	1	2	3	4	5	6	7	8	9	10	11	12	13	14	15	16	17	18	
63	4	4	4	4	3	4	4	2	3	4	1	4	3	4	4	3	4	2	50
64	3	4	4	1	4	4	1	3	3	2	2	3	3	3	2	1	3	4	42
65	4	3	3	2	3	4	1	2	3	2	4	3	2	4	2	4	3	4	41
66	4	4	3	3	2	4	3	2	3	4	3	4	3	3	3	3	3	2	45
67	4	3	4	4	2	4	4	3	4	3	4	3	3	4	3	4	3	1	48
68	4	3	4	4	2	3	4	3	4	3	4	4	3	3	3	3	3	2	49
69	3	3	3	2	2	1	3	0	3	2	1	3	3	3	1	3	2	2	33
70	3	2	2	3	1	2	1	2	2	3	3	2	1	2	2	2	1	1	28
71	3	4	3	3	3	4	3	2	3	4	3	4	3	4	4	3	0	3	46
72	3	4	3	4	3	4	3	2	3	4	4	3	3	3	4	3	3	2	48
73	4	3	3	3	2	1	2	1	3	3	3	1	2	3	2	2	3	1	35
74	3	3	3	2	2	2	2	2	2	3	3	1	2	2	2	3	2	2	33
75	4	4	4	3	3	2	2	2	3	4	4	3	3	4	3	4	3	2	47
76	3	3	3	3	3	3	2	2	3	3	3	2	2	3	2	3	2	3	39
77	4	4	3	4	3	4	2	1	4	4	4	3	3	4	3	4	2	3	47
78	4	4	3	3	2	3	3	2	4	3	4	4	3	4	2	4	4	1	46
79	4	3	4	2	4	3	3	3	3	3	4	3	2	3	2	4	2	2	43
80	4	4	4	3	3	4	1	4	4	4	4	3	2	4	3	1	3	4	50
81	4	4	3	3	3	4	4	2	4	3	4	3	3	3	3	4	3	3	48
82	3	3	2	3	2	4	3	3	3	3	3	2	2	3	2	3	2	3	39
83	3	3	3	2	3	3	3	1	3	3	2	2	2	4	2	3	2	2	37
84	4	3	4	4	3	4	2	3	4	3	3	3	3	4	3	4	2	2	46

Responden	Aitem																		Total
	1	2	3	4	5	6	7	8	9	10	11	12	13	14	15	16	17	18	
85	4	4	4	3	3	3	3	3	4	3	4	2	3	4	3	4	4	3	50
86	3	3	4	4	2	4	3	3	4	3	4	3	4	4	3	4	3	1	48
87	4	3	4	3	1	3	1	3	3	3	4	3	2	4	3	3	3	3	43
88	3	4	3	2	3	3	3	4	1	2	0	4	2	4	3	3	4	4	43
89	3	3	3	4	4	3	4	3	4	4	3	4	4	3	3	4	3	2	51
90	4	4	4	4	3	3	4	3	4	4	3	3	4	3	4	3	3	3	53
91	4	4	3	4	3	4	3	3	3	3	3	3	3	4	2	3	2	3	46
92	4	4	3	3	3	3	3	3	4	3	3	3	2	3	3	3	2	3	45
93	4	3	3	4	3	3	4	2	3	3	4	3	2	3	3	3	3	2	45
94	3	3	3	3	3	3	3	3	4	3	4	3	3	3	3	3	3	3	47
95	4	4	3	3	3	4	3	3	3	4	3	3	4	4	3	3	3	2	48
96	4	4	3	3	3	3	3	2	3	4	3	3	3	3	3	3	3	3	46
97	3	3	3	3	4	3	3	3	3	4	3	3	4	3	3	4	3	3	48
98	4	3	3	4	3	4	4	2	4	3	3	3	3	4	3	3	3	4	49
99	4	4	4	3	3	4	3	3	4	3	3	3	3	3	3	3	3	2	47
100	4	4	3	3	2	3	3	2	3	3	4	3	3	4	4	3	3	3	47
101	3	3	4	4	3	3	3	2	3	3	3	3	4	3	3	3	2	3	46
102	3	3	3	3	3	4	3	3	3	3	4	4	3	4	3	4	3	3	48
103	4	4	3	4	3	4	4	2	4	4	3	4	3	4	3	3	4	2	51
104	4	3	3	3	3	4	1	3	3	3	3	3	3	3	3	3	3	3	43
105	4	3	4	3	3	3	4	3	4	3	4	3	3	3	4	3	3	2	49
106	4	4	3	3	2	4	0	3	3	4	3	3	4	4	4	3	3	1	44

Responden	Aitem																		Total
	1	2	3	4	5	6	7	8	9	10	11	12	13	14	15	16	17	18	
107	4	4	4	3	3	4	3	2	4	4	4	3	3	4	3	4	4	3	51
108	4	4	4	3	3	4	4	4	3	3	2	4	4	3	4	3	4	4	53
109	4	2	4	3	1	0	2	2	4	3	3	4	2	4	4	4	3	3	44
110	4	3	3	3	0	3	3	1	3	3	1	3	3	3	3	3	3	1	36
111	3	3	4	4	3	3	2	4	4	3	3	4	4	0	4	3	4	4	50
112	4	4	4	3	3	3	2	3	1	3	1	3	3	3	3	3	3	3	42
113	4	4	4	4	3	4	4	4	3	3	4	4	4	4	4	3	4	4	57
114	3	3	3	3	2	3	2	3	3	2	3	1	2	3	2	2	2	2	36
115	4	4	4	4	4	4	4	4	4	4	4	4	4	4	4	4	4	4	60
116	3	3	3	3	3	2	3	2	3	3	2	3	2	2	2	3	2	2	38
117	0	1	2	1	0	0	0	2	3	1	0	4	0	2	0	2	0	0	16
118	4	4	4	4	4	0	0	0	4	4	3	4	4	4	4	4	4	4	51
119	4	3	4	2	2	3	3	4	2	2	1	3	2	1	2	3	3	3	37
120	4	4	4	4	3	4	4	4	4	4	0	4	4	4	4	4	4	4	55
121	4	4	4	4	3	2	2	2	3	4	3	2	2	2	2	4	2	1	40
122	3	3	2	3	3	3	2	1	1	1	2	3	2	3	1	3	1	2	30
123	3	3	3	2	2	3	3	2	2	3	2	3	2	1	2	3	2	3	35
124	3	3	3	3	2	4	2	1	3	3	3	2	1	3	2	3	1	1	33
125	3	3	3	3	2	4	4	3	3	3	3	4	4	3	4	4	3	3	48
126	3	3	3	3	3	4	3	4	3	3	3	3	3	4	3	3	3	3	47
127	4	4	4	4	4	2	1	3	3	4	4	4	2	4	4	4	2	4	51
128	4	2	4	3	2	3	2	3	4	4	4	3	0	4	3	4	2	2	42

Responden	Aitem																		Total
	1	2	3	4	5	6	7	8	9	10	11	12	13	14	15	16	17	18	
129	3	4	3	1	1	3	1	1	3	1	1	3	1	4	1	3	1	1	27
130	4	3	3	2	3	4	2	2	4	2	2	4	2	4	3	3	3	3	42
131	3	3	4	3	3	2	1	4	3	3	3	4	2	2	4	3	4	4	47
132	2	2	2	2	3	0	0	2	2	4	0	4	0	4	2	2	0	3	30
133	4	3	2	3	2	2	3	1	4	3	4	3	1	4	3	4	2	2	40
134	4	4	4	4	4	3	3	2	2	4	2	3	2	4	3	4	3	3	47
135	3	2	4	3	2	3	2	2	4	2	4	3	2	4	2	2	2	2	40
136	3	3	3	3	2	1	1	1	3	3	3	4	3	3	4	2	2	2	40
137	4	4	4	4	3	1	2	3	4	3	2	4	4	4	4	4	4	2	51
138	3	3	3	3	3	4	1	2	3	3	3	3	2	3	3	3	1	3	39
139	4	4	4	4	3	4	4	4	4	4	4	4	4	4	4	4	4	3	58
140	3	3	3	3	1	3	1	3	3	1	1	3	3	3	3	3	3	1	35
141	4	4	2	4	2	4	4	2	4	4	4	4	4	4	4	4	4	2	52
142	4	3	2	3	4	2	2	4	3	3	3	3	2	3	3	4	2	4	44
143	4	4	3	3	3	4	4	4	4	3	1	4	4	4	4	4	4	4	53
144	3	3	3	3	3	4	1	2	4	3	2	4	1	3	2	3	1	4	39
145	4	4	4	2	2	2	1	1	4	2	2	3	4	4	2	3	3	2	40
146	4	4	4	4	3	2	2	1	3	3	3	2	1	4	2	4	3	1	40
147	3	4	3	3	2	2	3	2	3	3	1	3	3	3	3	3	3	2	41
148	4	4	4	3	4	0	3	0	1	4	4	0	0	4	0	1	0	3	34
149	4	4	3	3	3	4	4	4	4	3	1	4	4	4	4	4	4	4	53
150	3	3	4	3	1	3	3	3	3	4	3	4	3	4	3	3	3	1	45

Responden	Aitem																		Total
	1	2	3	4	5	6	7	8	9	10	11	12	13	14	15	16	17	18	
151	4	3	2	3	2	2	1	2	3	4	4	4	4	0	3	4	1	2	38
152	4	4	4	3	2	2	3	2	4	3	3	4	2	4	4	3	1	3	46
153	4	4	4	4	4	0	0	4	2	4	3	4	0	4	4	3	4	3	48
154	4	4	3	4	2	4	2	4	3	4	3	4	2	4	4	4	2	1	46
155	4	4	3	3	3	3	3	3	3	3	2	2	2	4	2	2	3	3	43
156	4	4	3	3	2	4	2	2	2	3	3	4	2	4	4	3	2	4	44
157	4	4	4	4	3	3	3	3	3	3	3	3	1	3	3	3	3	3	46
158	3	3	3	3	1	3	4	4	1	3	3	2	1	0	2	3	4	3	37
159	4	4	4	4	2	4	4	4	4	4	3	4	4	4	4	4	4	2	55
160	4	4	4	4	2	4	4	2	3	4	3	4	4	4	3	4	4	2	51
161	3	3	3	3	2	3	3	2	2	3	3	3	2	3	3	2	3	2	40
162	3	3	3	3	3	2	3	4	3	3	4	3	2	3	3	3	3	4	47
163	3	3	3	4	1	2	1	2	3	4	1	2	1	3	1	3	3	3	35
164	3	3	4	4	3	2	2	2	3	3	3	2	2	4	2	4	2	2	41
165	3	3	3	3	2	3	2	2	2	3	3	3	2	3	3	3	1	1	36

LAMPIRAN 6
(PERHITUNGAN KATAGORISASI)

Statistics

		Eda.Efikasi	Eda.Konsep
N	Valid	165	165
	Missing	0	0
Mean		72.4848	43.2242
Std. Error of Mean		.95019	.50762
Std. Deviation		12.20536	6.52047
Range		61.00	44.00
Minimum		44.00	16.00
Maximum		105.00	60.00
Percentiles	20	64.0000	39.0000
	40	69.0000	42.0000
	60	73.0000	45.6000
	80	82.0000	48.0000

Eda.Efikasi

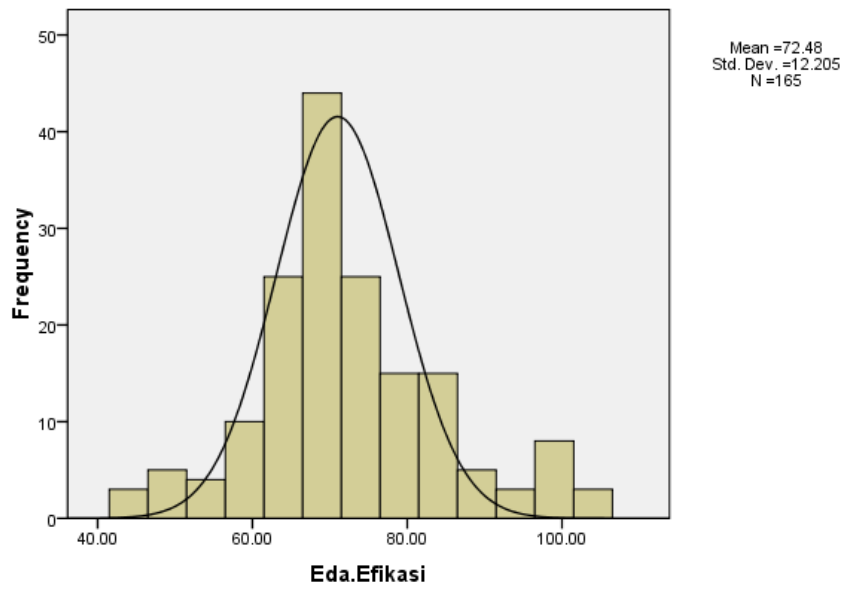
		Frequency	Percent	Valid Percent	Cumulative Percent
Valid	44	1	.6	.6	.6
	46	2	1.2	1.2	1.8
	48	2	1.2	1.2	3.0
	49	2	1.2	1.2	4.2
	50	1	.6	.6	4.8
	53	1	.6	.6	5.5
	54	1	.6	.6	6.1
	55	2	1.2	1.2	7.3
	57	1	.6	.6	7.9
	58	1	.6	.6	8.5
	59	1	.6	.6	9.1
	60	3	1.8	1.8	10.9
	61	4	2.4	2.4	13.3
	62	3	1.8	1.8	15.2
	63	4	2.4	2.4	17.6
	64	7	4.2	4.2	21.8
	65	3	1.8	1.8	23.6
	66	8	4.8	4.8	28.5
	67	7	4.2	4.2	32.7
68	9	5.5	5.5	38.2	
69	11	6.7	6.7	44.8	

70	9	5.5	5.5	50.3
71	8	4.8	4.8	55.2
72	7	4.2	4.2	59.4
73	2	1.2	1.2	60.6
74	4	2.4	2.4	63.0
75	4	2.4	2.4	65.5
76	8	4.8	4.8	70.3
77	6	3.6	3.6	73.9
78	4	2.4	2.4	76.4
79	1	.6	.6	77.0
80	3	1.8	1.8	78.8
81	1	.6	.6	79.4
82	2	1.2	1.2	80.6
83	5	3.0	3.0	83.6
84	5	3.0	3.0	86.7
85	1	.6	.6	87.3
86	2	1.2	1.2	88.5
87	1	.6	.6	89.1
88	1	.6	.6	89.7
89	1	.6	.6	90.3
90	2	1.2	1.2	91.5
92	1	.6	.6	92.1
94	1	.6	.6	92.7
96	1	.6	.6	93.3
97	1	.6	.6	93.9
98	1	.6	.6	94.5
99	2	1.2	1.2	95.8
100	1	.6	.6	96.4
101	3	1.8	1.8	98.2
103	1	.6	.6	98.8
104	1	.6	.6	99.4
105	1	.6	.6	100.0
Total	165	100.0	100.0	

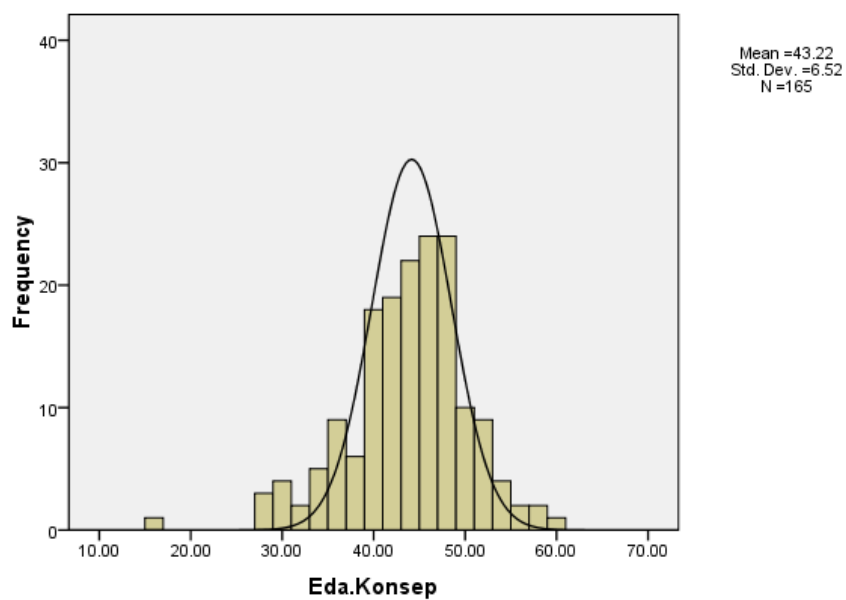
Eda.Konsep

		Frequency	Percent	Valid Percent	Cumulative Percent
Valid	16	1	.6	.6	.6
	27	2	1.2	1.2	1.8
	28	1	.6	.6	2.4
	29	1	.6	.6	3.0
	30	3	1.8	1.8	4.8
	31	1	.6	.6	5.5
	32	1	.6	.6	6.1
	33	3	1.8	1.8	7.9
	34	2	1.2	1.2	9.1
	35	6	3.6	3.6	12.7
	36	3	1.8	1.8	14.5
	37	4	2.4	2.4	17.0
	38	2	1.2	1.2	18.2
	39	9	5.5	5.5	23.6
	40	9	5.5	5.5	29.1
	41	9	5.5	5.5	34.5
	42	10	6.1	6.1	40.6
	43	11	6.7	6.7	47.3
	44	11	6.7	6.7	53.9
	45	10	6.1	6.1	60.0
	46	14	8.5	8.5	68.5
	47	13	7.9	7.9	76.4
	48	11	6.7	6.7	83.0
	49	4	2.4	2.4	85.5
	50	6	3.6	3.6	89.1
	51	8	4.8	4.8	93.9
	52	1	.6	.6	94.5
	53	4	2.4	2.4	97.0
	55	2	1.2	1.2	98.2
	57	1	.6	.6	98.8
	58	1	.6	.6	99.4
	60	1	.6	.6	100.0
	Total	165	100.0	100.0	

Eda.Efikasi



Eda.Konsep



LAMPIRAN 7
(HASIL UJI ASUMSI DAN UJI ANALISIS)

UJI ASUMSI

1. Uji Normalitas

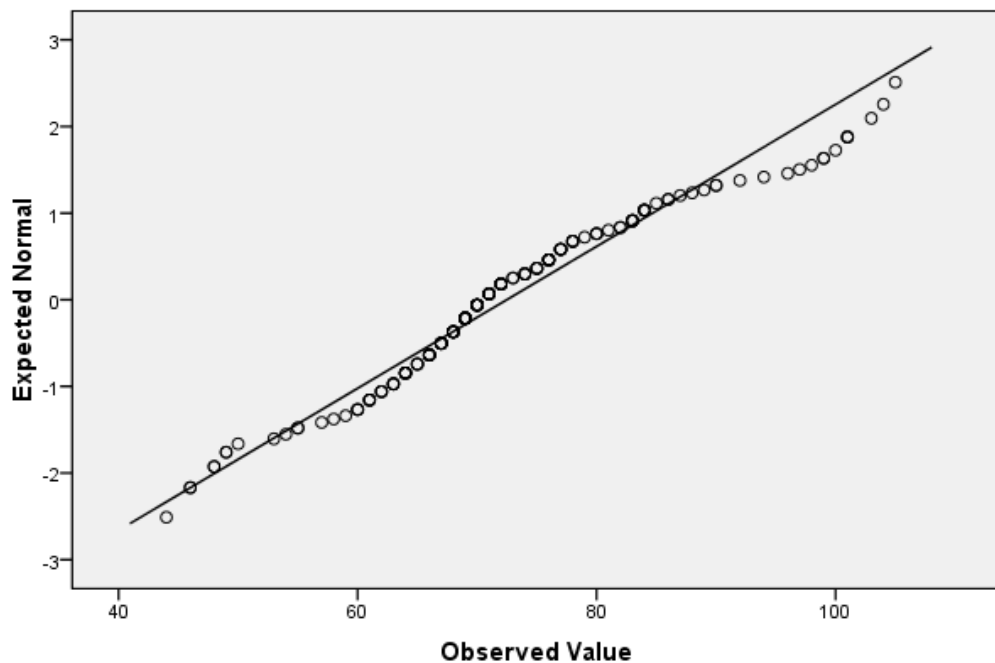
Case Processing Summary

	Cases					
	Valid		Missing		Total	
	N	Percent	N	Percent	N	Percent
Eda.Efikasi	165	100.0%	0	.0%	165	100.0%
Eda.Konsep	165	100.0%	0	.0%	165	100.0%

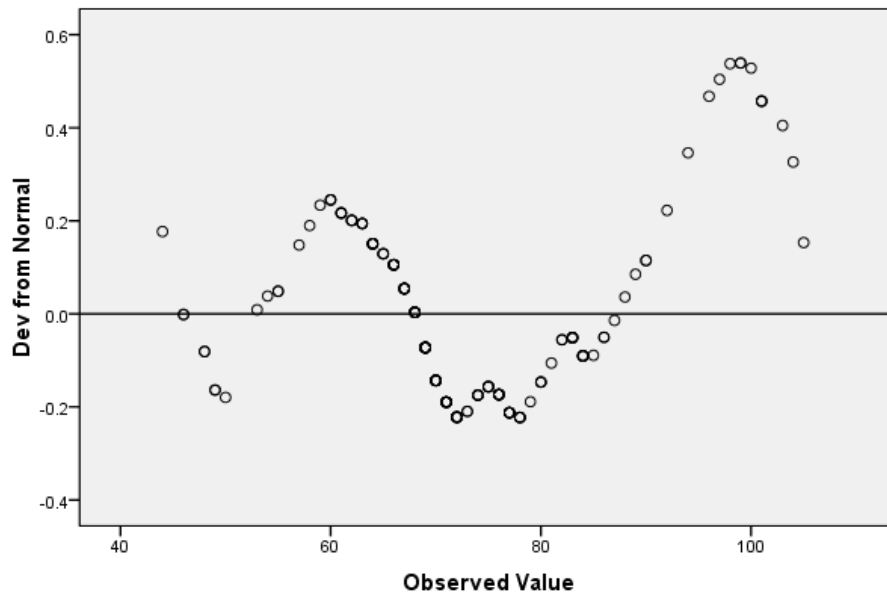
Tests of Normality

	Kolmogorov-Smirnov ^a			Shapiro-Wilk		
	Statistic	df	Sig.	Statistic	df	Sig.
Eda.Efikasi	.110	165	.000	.962	165	.000
Eda.Konsep	.080	165	.011	.971	165	.001

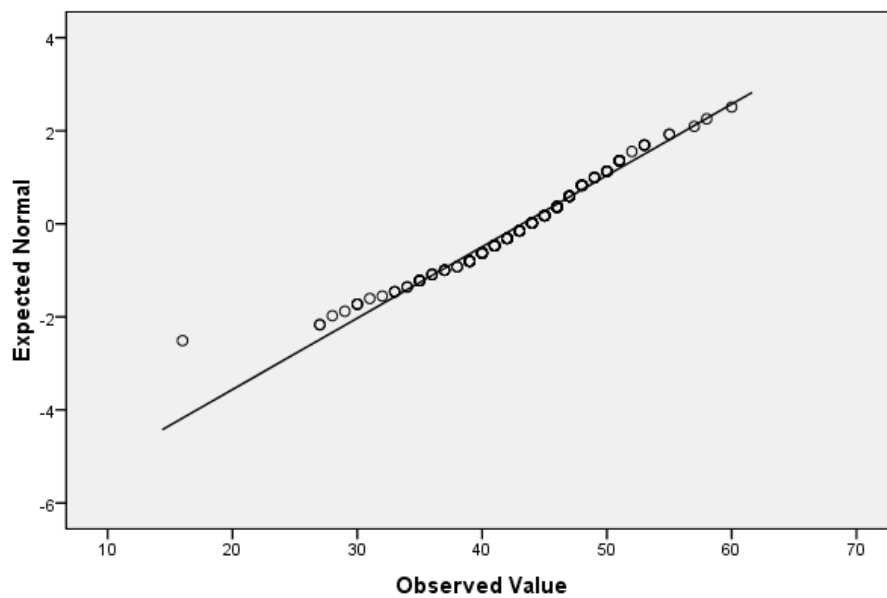
Normal Q-Q Plot of Eda.Efikasi

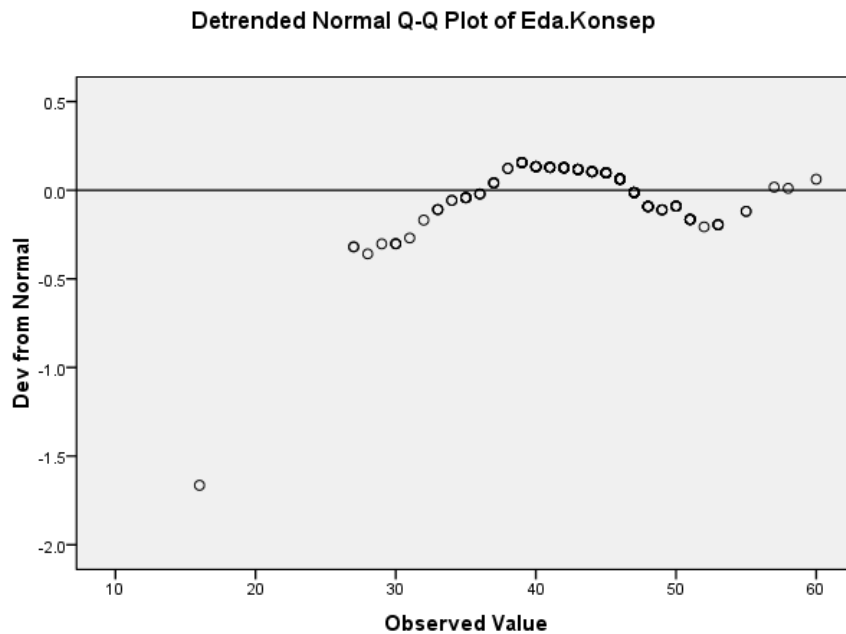


Detrended Normal Q-Q Plot of Eda.Efikasi



Normal Q-Q Plot of Eda.Konsep





2. Uji Linieritas

Case Processing Summary

	Cases					
	Included		Excluded		Total	
	N	Percent	N	Percent	N	Percent
Eda.Efikasi *	165	100.0%	0	.0%	165	100.0%
Eda.Konsep						

ANOVA Table

			Sum of Squares	df	Mean Square	F	Sig.
Eda.Efikasi *	Between	(Combined)	11049.355	31	356.431	3.543	.000
Eda.Konsep	Groups	Linearity	4960.325	1	4960.325	49.300	.000
		Deviation from Linearity	6089.030	30	202.968	2.017	.004
	Within Groups		13381.857	133	100.615		
	Total		24431.212	164			

Measures of Association

	R	R Squared	Eta	Eta Squared
Eda.Efikasi * Eda.Konsep	.451	.203	.673	.452

UJI HIPOTESIS

Correlations

			Eda.Efikasi	Eda.Konsep
Spearman's rho	Eda.Efikasi	Correlation Coefficient	1.000	.349**
		Sig. (2-tailed)	.	.000
		N	165	165
	Eda.Konsep	Correlation Coefficient	.349**	1.000
		Sig. (2-tailed)	.000	.
		N	165	165

** . Correlation is significant at the 0.01 level (2-tailed).

ANALISIS TAMBAHAN

Mann-Whitney Test

Ranks

	Jenis.Kelamin	N	Mean Rank	Sum of Ranks
EDA.Efikasi	1	76	79.32	6028.50
	2	89	86.14	7666.50
	Total	165		
EDA.Konsep	1	76	85.15	6471.50
	2	89	81.16	7223.50
	Total	165		

Test Statistics^a

	EDA.Efikasi	EDA.Konsep
Mann-Whitney U	3102.500	3218.500
Wilcoxon W	6028.500	7223.500
Z	-.914	-.535
Asymp. Sig. (2-tailed)	.361	.592

Ranks

	KriteriaUsaha	N	Mean Rank	Sum of Ranks
Eda.Efikasi	Mikro	101	90.85	9175.50
	Kecil	64	70.62	4519.50
	Total	165		
Eda.Konsep	Mikro	101	77.61	7838.50
	Kecil	64	91.51	5856.50
	Total	165		

Test Statistics^a

	Eda.Efikasi	Eda.Konsep
Mann-Whitney U	2439.500	2687.500
Wilcoxon W	4519.500	7838.500
Z	-2.652	-1.824
Asymp. Sig. (2-tailed)	.008	.068

LAMPIRAN 8
(SURAT PERIZINAN PENELITIAN)



PEMERINTAH DAERAH DAERAH ISTIMEWA YOGYAKARTA
BADAN KESATUAN BANGSA DAN POLITIK
 Jl. Jenderal Sudirman No 5 Yogyakarta – 55233
 Telepon : (0274) 551136, 551275, Fax (0274) 551137

Yogyakarta, 12 November 2018

Nomor : 074/10910/Kesbangpol/2018
 Perihal : Rekomendasi Penelitian

Kepada Yth. :
 Kepala Dinas Koperasi, Usaha Mikro, Kecil dan
 Menengah DIY
 di Yogyakarta

Memperhatikan surat :

Dari : Dekan Fakultas Psikologi dan Ilmu Sosial Budaya Universitas
 Islam Indonesia
 Nomor : 1002/Dek/70/Div.Um.RT/X/2018
 Tanggal : 29 Oktober 2018
 Perihal : Permohonan Izin Pengambilan Data Skripsi

Setelah mempelajari surat permohonan dan proposal yang diajukan, maka dapat diberikan surat rekomendasi tidak keberatan untuk melaksanakan riset/penelitian dalam rangka penyusunan skripsi dengan judul proposal : "KONSEP DIRI DAN EFIKASI DIRI BERWIRUSAHA PADA PEMILIK USAHA RITEL MIKRO KECIL MENENGAH DI JOGJAKARTA" kepada:

Nama : SUSILO TEGUH WIBOWO
 NIM : 12320403
 No.HP/Identitas : 089602952541/5102050104940002
 Prodi/Jurusan : Psikologi
 Fakultas : Fakultas Psikologi dan Ilmu Sosial Budaya Universitas Islam
 Indonesia

Lokasi Penelitian : Pusat Layanan Usaha Terpadu Yogyakarta
 Waktu Penelitian : 12 November 2018 s.d 30 Desember 2018

Sehubungan dengan maksud tersebut, diharapkan agar pihak yang terkait dapat memberikan bantuan / fasilitas yang dibutuhkan.

Kepada yang bersangkutan diwajibkan:

1. Menghormati dan mentaati peraturan dan tata tertib yang berlaku di wilayah riset/penelitian;
2. Tidak dibenarkan melakukan riset/penelitian yang tidak sesuai atau tidak ada kaitannya dengan judul riset/penelitian dimaksud;
3. Menyerahkan hasil riset/penelitian kepada Badan Kesbangpol DIY selambat-lambatnya 6 bulan setelah penelitian dilaksanakan.
4. Surat rekomendasi ini dapat diperpanjang maksimal 2 (dua) kali dengan menunjukkan surat rekomendasi sebelumnya, paling lambat 7 (tujuh) hari kerja sebelum berakhirnya surat rekomendasi ini.

Rekomendasi Ijin Riset/Penelitian ini dinyatakan tidak berlaku, apabila ternyata pemegang tidak mentaati ketentuan tersebut di atas.

Demikian untuk menjadikan maklum.



Tembusan disampaikan Kepada Yth :

1. Gubernur DIY (sebagai laporan)
2. Dekan Fakultas Psikologi dan Ilmu Sosial Budaya Universitas Islam Indonesia;
3. Yang bersangkutan.



UNIVERSITAS ISLAM INDONESIA
FAKULTAS PSIKOLOGI DAN ILMU SOSIAL BUDAYA
 Program Studi Psikologi (S1), Program Studi Ilmu Komunikasi (S1), Program Pendidikan Bahasa Inggris (S1),
 Program Studi Hubungan Internasional (S1), Program Magister Profesi Psikologi (S2)

Nomor : 1002 / Dek / 70 / Div. Um. RT / X / 2018 Tanggal : 29 Oktober 2018
 Hal : Permohonan Ijin Pengambilan Data Skripsi

Kepada Yth.

Ketua Sampoerna Retail Community Jogja

Assalamualaikum Wr. Wb


Dalam rangka mempersiapkan mahasiswa untuk menempuh ujian, bagi setiap mahasiswa diwajibkan membuat skripsi/tugas akhir.

Sehubungan dengan hal tersebut di atas diperlukan data, baik dari Instansi Pemerintah, Badan Usaha Milik Negara, Perusahaan Swasta dan Lembaga maupun individu. Selanjutnya kami mohon ijin penelitian/pengambilan data mahasiswa Fakultas Psikologi dan Ilmu Sosial Budaya Universitas Islam Indonesia tersebut dibawah ini :

Nama : **SUSILO TEGUH WIBOWO**
 Nomor Mahasiswa : **12320403**
 Judul Skripsi : **KONSEP DIRI DAN EFIKASI DIRI BERWIRUSAHA PADA PEMILIK USAHA RITEL MIKRO KECIL MENENGAH LOKAL JOGJA**

Demikian permohonan kami, atas perhatian dan bantuan Bapak/Ibu/Saudara/i kami ucapkan terimakasih.

Wassalamualaikum Wr. Wb

Delapan

 Dr. H. Fuad Nashori, S.Psi., M.Si., M.Ag., Psikolog

Dosen Pembimbing,


 Hariz Enggar Wijaya, S.Psi., M.Psi.

Scale Statistics

Mean	Variance	Std. Deviation	N of Items
68.8333	57.565	7.58716	22

Item-Total Statistics

	Scale Mean if Item Deleted	Scale Variance if Item Deleted	Corrected Item- Total Correlation	Cronbach's Alpha if Item Deleted
Aitem1	65.3833	53.020	.484	.859
Aitem2	65.3500	54.774	.315	.864
Aitem3	65.4000	52.041	.605	.856
Aitem4	65.9000	52.769	.416	.861
Aitem5	65.8500	52.909	.447	.860
Aitem6	65.5667	54.724	.313	.864
Aitem7	66.1000	52.939	.320	.866
Aitem8	65.6333	50.948	.630	.854
Aitem9	65.6833	52.423	.517	.858
Aitem10	65.5167	54.796	.243	.867
Aitem11	65.5500	52.930	.477	.860
Aitem12	65.6167	52.647	.443	.861
Aitem13	65.5667	51.979	.477	.859
Aitem14	66.1500	51.926	.455	.860
Aitem15	66.2167	51.257	.491	.859
Aitem16	65.6333	53.456	.448	.861
Aitem17	65.4667	54.423	.327	.864

Aitem18	65.4500	52.523	.499	.859
Aitem19	65.4833	55.474	.260	.866
Aitem20	65.5833	51.366	.524	.858
Aitem21	66.3833	51.732	.429	.862
Aitem22	66.0167	50.220	.640	.853

2. Putaran Kedua

Case Processing Summary

		N		%
		Item Statistics		
Cases	Valid	Mean	Std. Deviation	N
		60		
	Excluded ^a			
	Item1	3.4500	.59447	60
	Item2	3.4833	.53652	60
	Total			100.0
	Item3	3.4333	.59280	60
	Item4	2.9333	.70990	60
a. Listwise deletion based on all variables in the procedure.				
	Item5	2.9833	.65073	60
	Item6	3.2667	.54824	60
Reliability Statistics				
Cronbach's Alpha	Item7	2.7333	.84104	60
	Item8	3.2000	.68396	60
	Item9	3.1500	.63313	60
	Item10	3.2667	.61318	60
	Item11	3.2167	.69115	60
	Item12	3.2167	.69115	60
	Item13	3.2667	.73338	60
	Item14	2.6833	.77002	60
	Item15	2.6167	.80447	60
	Item16	3.2000	.57637	60
	Item17	3.3667	.58125	60
	Item18	3.3833	.64022	60
	Item19	3.3500	.48099	60
	Item20	3.2500	.75071	60
	Item21	2.4500	.83209	60
	Item22	2.8167	.74769	60

Item-Total Statistics				
	Scale Mean if Item Deleted	Scale Variance if Item Deleted	Corrected Item-Total Correlation	Cronbach's Alpha if Item Deleted
Aitem1	62.0667	50.368	.483	.860
Aitem2	62.0333	52.033	.320	.865
Aitem3	62.0833	49.400	.605	.857
Aitem4	62.5833	50.315	.395	.863
Aitem5	62.5333	50.219	.450	.861
Aitem6	62.2500	52.055	.309	.866
Aitem7	62.7833	50.139	.332	.867
Aitem8	62.3167	48.220	.643	.854
Aitem9	62.3667	49.762	.519	.859
Aitem11	62.2333	50.419	.459	.861
Aitem12	62.3000	50.180	.423	.862
Aitem13	62.2500	49.513	.460	.861
Aitem14	62.8333	49.124	.471	.861
Aitem15	62.9000	48.464	.508	.859
Aitem16	62.3167	50.864	.438	.862
Aitem17	62.1500	51.689	.331	.865
Aitem18	62.1333	49.880	.498	.860
Aitem19	62.1667	52.751	.260	.867
Aitem20	62.2667	48.741	.524	.858
Aitem21	63.0667	48.979	.440	.862
Aitem22	62.7000	47.569	.646	.854

3. Skala Konsep Diri

1. Putaran Pertama

Case Processing Summary			
		N	%
Cases	Valid	60	100.0
	Excluded ^a	0	.0
	Total	60	100.0

a. Listwise deletion based on all variables in the procedure.

Reliability Statistics	
Cronbach's Alpha	N of Items
.798	18

Item Statistics			
	Mean	Std. Deviation	N
Aitem 1	3.4833	.50394	60
Aitem 2	3.3667	.55132	60
Aitem 3	3.1667	.52615	60
Aitem 4	3.2167	.55515	60
Aitem 5	2.5833	.69603	60
Aitem 6	3.2000	.68396	60
Aitem 7	2.6833	.83345	60
Aitem 8	2.1167	.66617	60
Aitem 9	3.3667	.73569	60
Aitem 10	3.0833	.56122	60
Aitem 11	3.4333	.59280	60
Aitem 12	2.5000	.74788	60
Aitem 13	2.5167	.72467	60
Aitem 14	3.2833	.71525	60
Aitem 15	2.2500	.70410	60
Aitem 16	3.2667	.60693	60
Aitem 17	2.3667	.51967	60
Aitem 18	2.0500	.79030	60

Item-Total Statistics				
	Scale Mean if Item Deleted	Scale Variance if Item Deleted	Corrected Item-Total Correlation	Cronbach's Alpha if Item Deleted
Aitem 1	48.4500	30.964	.078	.804
Aitem 2	48.5667	28.555	.475	.784
Aitem 3	48.7667	29.029	.415	.787
Aitem 4	48.7167	29.529	.302	.793
Aitem 5	49.3500	27.655	.480	.782
Aitem 6	48.7333	29.453	.234	.798
Aitem 7	49.2500	27.174	.436	.785

Scale Statistics			
Mean	Variance	Std. Deviation	N of Items
51.9333	31.656	5.62641	18

2. Putaran Kedua

Case Processing Summary			
		N	%
Cases	Valid	60	100.0
	Excluded ^a	0	.0
	Total	60	100.0

a. Listwise deletion based on all variables in the procedure.

Reliability Statistics	
Cronbach's Alpha	N of Items
.804	17

Item Statistics			
	Mean	Std. Deviation	N
Aitem2	3.3667	.55132	60
Aitem3	3.1667	.52615	60
Aitem4	3.2167	.55515	60
Aitem5	2.5833	.69603	60
Aitem6	3.2000	.68396	60
Aitem7	2.6833	.83345	60
Aitem8	2.1167	.66617	60
Aitem9	3.3667	.73569	60
Aitem10	3.0833	.56122	60
Aitem11	3.4333	.59280	60
Aitem12	2.5000	.74788	60
Aitem13	2.5167	.72467	60
Aitem14	3.2833	.71525	60
Aitem15	2.2500	.70410	60
Aitem16	3.2667	.60693	60
Aitem17	2.3667	.51967	60
Aitem18	2.0500	.79030	60

Item-Total Statistics				
	Scale Mean if Item Deleted	Scale Variance if Item Deleted	Corrected Item-Total Correlation	Cronbach's Alpha if Item Deleted
Aitem2	45.0833	28.010	.454	.791
Aitem3	45.2833	28.376	.412	.794
Aitem4	45.2333	28.860	.301	.799
Aitem5	45.8667	26.999	.481	.788
Aitem6	45.2500	28.869	.221	.805
Aitem7	45.7667	26.453	.445	.791
Aitem8	46.3333	27.921	.369	.795
Aitem9	45.0833	26.688	.491	.787
Aitem10	45.3667	27.999	.446	.791
Aitem11	45.0167	28.627	.313	.799
Aitem12	45.9500	26.455	.513	.785
Aitem13	45.9333	26.572	.518	.785
Aitem14	45.1667	27.362	.413	.793
Aitem15	46.2000	27.010	.472	.788
Aitem16	45.1833	28.898	.260	.802
Aitem17	46.0833	29.264	.254	.802
Aitem18	46.4000	27.634	.326	.800

Scale Statistics			
Mean	Variance	Std. Deviation	N of Items
48.4500	30.964	5.56449	17

3. Putaran Ketiga

Case Processing Summary			
		N	%
Cases	Valid	60	100.0
	Excluded ^a	0	.0
	Total	60	100.0

a. Listwise deletion based on all variables in the procedure.

Reliability Statistics	
Cronbach's Alpha	N of Items
.805	16

Item Statistics			
	Mean	Std. Deviation	N
Aitem2	3.3667	.55132	60
Aitem3	3.1667	.52615	60
Aitem4	3.2167	.55515	60
Aitem5	2.5833	.69603	60
Aitem7	2.6833	.83345	60
Aitem8	2.1167	.66617	60
Aitem9	3.3667	.73569	60
Aitem10	3.0833	.56122	60
Aitem11	3.4333	.59280	60
Aitem12	2.5000	.74788	60
Aitem13	2.5167	.72467	60
Aitem14	3.2833	.71525	60
Aitem15	2.2500	.70410	60
Aitem16	3.2667	.60693	60
Aitem17	2.3667	.51967	60
Aitem18	2.0500	.79030	60

Item-Total Statistics				
	Scale Mean if Item Deleted	Scale Variance if Item Deleted	Corrected Item-Total Correlation	Cronbach's Alpha if Item Deleted
Aitem2	41.8833	25.868	.481	.791
Aitem3	42.0833	26.247	.435	.794
Aitem4	42.0333	26.812	.304	.801
Aitem5	42.6667	24.972	.491	.789
Aitem7	42.5667	24.894	.394	.797
Aitem8	43.1333	25.812	.386	.796
Aitem9	41.8833	24.715	.494	.788
Aitem10	42.1667	25.870	.470	.791
Aitem11	41.8167	26.593	.315	.801
Aitem12	42.7500	24.597	.500	.788

LAMPIRAN 3
(SKALA SETELAH TRY OUT)



**PROGRAM STUDI PSIKOLOGI
FAKULTAS PSIKOLOGI DAN ILMU SOSIAL BUDAYA
UNIVERSITAS ISLAM INDONESIA**

Assalamu'alaikum warahmatullaahi wabarakatuh,

Perkenalkan saya Susilo Teguh Wibowo mahasiswa Jurusan Psikologi Universitas Islam Indonesia. Saya sedang melakukan penelitian untuk menyelesaikan tugas akhir (skripsi) saya dengan subjek pemilik usaha ritel. Untuk keperluan tersebut, saya memohon kesediaan Anda untuk berpartisipasi dalam penelitian saya dengan cara mengisi kuesioner sesuai dengan keadaan diri Anda.

Sebelum mengisi dan memilih jawaban pada pernyataan-pernyataan tersebut, Anda diminta untuk membaca petunjuk dengan cermat. Dalam skala ini tidak ada jawaban yang salah. Semua jawaban adalah benar ketika Anda mengisinya dengan jujur, oleh karena itu Anda diminta untuk memilih jawaban yang paling sesuai dengan diri Anda. Semua jawaban dan identitas Anda dijamin kerahasiaannya dan hanya digunakan untuk penelitian ini.

Besar harapan peneliti untuk dapat menerima kembali skala yang telah Anda isi dan menjawab semua pernyataan yang ada. Terima kasih atas partisipasi dan bantuan yang Anda berikan. Semoga Allah SWT membalas dengan kebaikan yang berlipat. Aamiin.

Wassalamu'alaikum warahmatullaahi wabarakatuh,

Hormat saya,

Susilo Teguh Wibowo

Identitas Diri

Nama	:	
Usia	:	
Jenis Kelamin	:	L() / P()
Lama Usaha	:	() 1 – 3 Tahun () 3 – 5 Tahun () > 5 Tahun

Lokasi Usaha	: () Kota Jogja	() Kulon Progo
	() Sleman	() Gunung Kidul
	() Bantul	
Omzet Tahunan	: () Kurang dari Rp.50.000.000	
	() Rp.50.000.000 – Rp.150.000.000	
	() Rp.150.000.000 – Rp.300.000.000	
	() Rp.300.000.000 – Rp.500.000.000	
	() Lebih dari Rp.500.000.000	

* Centang pilihan yang sesuai (√)

SKALA A

Pada bagian ini Anda akan menemukan sejumlah pernyataan mengenai hal-hal sehari-hari yang sering Anda alami. Anda dimohon untuk mengisi sesuai dengan keadaan Anda yang sebenarnya. Karena dalam pengisian kuesioner ini tidak ada jawaban benar atau salah, yang penting sesuai dengan diri Anda.

Berikan jawaban Anda dengan memberikan tanda ceklis (√) pada salah satu kolom kategori pilihan yang telah disediakan pada tiap pernyataan, pilihan tersebut yaitu:

SS = Sangat Sesuai

S = Sesuai

KS = Kurang Sesuai

TS = Tidak Sesuai

STS = Sangat Tidak Sesuai.

No	Pernyataan	SS	S	KS	TS	STS
45.	Memiliki kemampuan untuk melihat peluang pada produk dan jasa baru					
46.	Memiliki kemampuan untuk menemukan cara-cara baru untuk meningkatkan produk yang sudah ada					
47.	Memiliki kemampuan untuk mengidentifikasi area bisnis baru untuk pertumbuhan potensial					
48.	Memiliki kemampuan untuk mendesain produk sebagai pemecahan masalah saat ini					
49.	Memiliki kemampuan untuk melahirkan konsep produk yang memenuhi kebutuhan pasar yang belum terpenuhi					
50.	Memiliki kemampuan untuk menentukan seperti apa bisnis itu nantinya					

51.	Memiliki kemampuan untuk menciptakan lingkungan kerja yang memungkinkan orang merasa lebih baik dari bos mereka sendiri					
52.	Memiliki kemampuan mengembangkan lingkungan kerja dimana mendorong orang untuk mencoba sesuatu yang baru					
53.	Memiliki kemampuan untuk mendorong orang untuk berinisiatif dan bertanggung jawab dalam ide dan keputusan mereka terlepas dari hasil yang diperoleh					
54.	Memiliki kemampuan untuk membentuk hubungan mitra atau aliansi dengan orang lain.					
55.	Memiliki kemampuan untuk mengembangkan dan memelihara hubungan yang baik dengan investor potensial					
56.	Memiliki kemampuan untuk mengembangkan hubungan dengan orang-orang kunci yang terhubung ke sumber modal					
No	Pernyataan	SS	S	KS	TS	STS

57.	Memiliki kemampuan untuk mengidentifikasi sumber pendanaan yang potensial untuk investasi					
58.	Memiliki kemampuan untuk mengartikulasikan visi dan nilai-nilai organisasi					
59.	Memiliki kemampuan untuk menginspirasi orang lain untuk menganut visi dan nilai-nilai dari perusahaan					
60.	Memiliki kemampuan untuk merumuskan serangkaian tindakan dalam mengejar peluang					
61.	Memiliki kemampuan untuk bekerja secara produktif di bawah tekanan dan konflik					
62.	Memiliki kemampuan untuk mentolerir perubahan kondisi bisnis yang tak terduga					
63.	Miliki kemampuan untuk bertahan menghadapi kesulitan					
64.	Memiliki kemampuan untuk merekrut dan melatih karyawan					

65.	Memiliki kemampuan untuk membangun perencanaan untuk mengisi kembali staf teknis utama					
66.	Memiliki kemampuan untuk mengidentifikasi dan membangun tim manajemen					

SKALA B

Berikan jawaban Anda dengan memberikan tanda ceklis (√) pada salah satu kolom kategori pilihan yang telah disediakan pada tiap pernyataan, pilihan tersebut yaitu:

SS = Sangat Sesuai

S = Sesuai

KS = Kurang Sesuai

TS = Tidak Sesuai

STS = Sangat Tidak Sesuai.

No	Pernyataan	SS	S	KS	TS	STS
1.	Saya yakin terhadap kemampuan diri yang saya miliki					
2.	Saya yakin dengan segala keputusan yang saya buat					
3.	Saya selalu dapat berbaur dengan orang baru					
4.	Saya adalah orang yang menyenangkan di mata keluarga dan teman sekitar					
5.	Saya memiliki bentuk tubuh yang ideal					
6.	Saya merasa iri dengan teman-teman saya yang dapat memiliki apapun yang mereka inginkan					
7.	Terkadang saya merasa tidak yakin dengan apa yang saya lakukan					

8.	Saya memiliki kulit yang kurang cerah dan tidak menarik					
9.	Saya seorang yang tenang meskipun sedang berada dalam keadaan yang membuat saya tidak nyaman					
10	Saya adalah orang yang menyenangkan menurut orang-orang disekitar saya					
No	Pernyataan	SS	S	KS	TS	STS
11.	Saya selalu merasa puas dengan apa yang saya jalani dalam hidup saya					
12.	Saya sulit mendapatkan teman baru					
13.	Saya sering ragu untuk mengambil keputusan sendiri					
14.	Kegagalan yang saya alami dimasa lalu tidak membuat saya takut untuk menghadapi masa depan					
15.	Saya merasa saya kurang menyenangkan					
16.	Saya mampu membuat orangtua saya bangga terhadap saya					

17.	Saya ragu untuk mengambil keputusan sendiri					
18.	Bentuk badan saya kurang ideal					

**TERIMA KASIH ATAS PARTISIPASINYA
MOHON PERIKSA KEMBALI JAWABAN ANDA**

LAMPIRAN 5
(TABULASI SKOR DATA)

