

Hasil Puncungan

III

Ketika de kerk van de Protestantse Gesinschep op de hoek van de Kantonsan en de Krasulmebau, met rechts het oude residentiekabinet. De kerk werd ingericht in 1857, maar moest een jaar later al gedeeltelijk worden herbouwd, in die grote verbouwing van juni 1867. Foto: G.H. van de Pepersteen Leiden/AMN.



JUMLAH PENGUNJUNG OBYEK DAN DAYA TARIK WISATA
DI DAERAH ISTIMEWA YOGYAKARTA
TAHUN 1999 PER BULAN

BULAN	NAMA OBYEK DAN DAYA TARIK WISATA								
	KRATON YOGYAKARTA			PESANGGRAHAN TAMAN SARI			/ MONUMEN YOGYA KEMBALI		
	WISMAN	WISNUS	JUMLAH	WISMAN	WISNUS	JUMLAH	WISMAN	WISNUS	JUMLAH
JANUARI	2.415	13.450	15.865	770	2.699	3.469	31	25.913	25.944
FEBRUARI	2.884	16.400	19.284	726	1.724	2.450	17	21.491	21.508
MARET	3.241	26.817	30.058	725	2.412	3.137	19	39.742	39.761
APRIL	3.809	15.223	19.032	867	1.914	2.781	26	20.773	20.799
M E I	2.800	18.700	21.500	2.396	2.108	4.504	18	37.212	37.230
JUNI	3.095	16.405	19.500	2.315	3.982	6.297	29	27.586	27.615
JULI	7.032	38.655	45.688	4.770	5.314	10.084	44	37.812	37.856
AGUSTUS	8.896	22.225	31.111	4.208	3.749	7.957	30	14.905	14.935
SEPTEMBER	7.463	16.424	23.887	3.608	1.930	5.538	26	10.763	10.789
OKTOBER	4.056	43.023	47.079	3.025	3.376	6.401	14	44.127	44.141
NOVEMBER	2.533	24.395	26.928	2.262	2.168	4.430	16	15.694	15.710
DESEMBER	2.875	9.495	12.370	2.439	3.264	5.703	14	8.011	8.025
JUMLAH	51.149	261.263	312.352	28.111	34.640	62.751	284	304.029	304.313
TAHUN : . 9 9 8	54.191	211.715	265.907	16.003	22.732	38.735	503	289.931	290.434
. 9 9 7	158.288	311.084	469.372	37.712	35.751	73.463	577	559.062	559.639
. 9 9 6	196.559	342.412	538.971	35.562	53.146	88.708	1.088	641.996	643.084
. 9 9 5	211.550	347.922	559.512	45.353	42.825	88.178	826	578.838	579.666

Sumber : Pengelola Obyek dan Daya Tarik Wisata.

JUMLAH PENGUNJUNG OBYEK DAN DAYA TARIK WISATA
DI DAERAH ISTIMEWA YOGYAKARTA
TAHUN 1999 PER BULAN

BULAN	NAMA OBYEK DAN DAYA TARIK WISATA								
	MUSEUM BIOLOGI			MUSEUM NEGERI SONOBUDOYO			MUSEUM PERJUANGAN		
	WISMAN	WISNUS	JUMLAH	WISMAN	WISNUS	JUMLAH	WISMAN	WISNUS	JUMLAH
JANUARI	2	350	352	366	248	614	7	128	135
FEBRUARI	2	472	474	326	2.579	2.905	8	178	186
MARET	4	378	382	433	4.797	5.230	4	201	205
APRIL	2	587	589	376	6.174	6.550	2	120	122
M E I	3	987	990	150	472	622	3	125	128
JUNI	1	581	582	123	12.872	12.995	1	98	99
JULI	3	125	128	371	989	1.360	1	102	103
AGUSTUS	2	271	273	485	344	829	2	98	100
SEPTEMBER	1	278	279	279	569	848	1	112	113
OKTOBER	1	802	803	332	2.587	2.919	2	148	150
NOVEMBER	3	472	475	987	2.752	3.739	1	162	163
DESEMBER	1	271	272	171	982	1.153	0	87	87
JUMLAH	25	5.574	5.599	4.399	35.365	39.764	32	1.559	1.591
TAHUN : 1998	52	7.436	7.488	6.198	41.406	47.604	54	2.225	2.279
1997	81	10.500	10.581	18.521	119.645	138.166	29	5.013	5.042
1996	60	11.480	11.540	11.013	162.089	173.102	22	3.748	3.770
1995	105	14.567	14.672	11.845	290.951	302.796	41	1.239	1.280

Sumber : Pengelola Obyek dan Daya Tarik Wisata.

JUMLAH PENGUNJUNG OBYEK DAN DAYA TARIK WISATA
DI DAERAH ISTIMEWA YOGYAKARTA
TAHUN 1999 PER BULAN

BULAN	NAMA OBYEK DAN DAYA TARIK WISATA								
	MUSEUM DIRGANTARA MANDALA			MUSEUM DEWANTARA KIRTIGRIYA			MUSEUM DHARMA WIRATAMA		
	WISMAN	WISNUS	JUMLAH	WISMAN	WISNUS	JUMLAH	WISMAN	WISNUS	JUMLAH
JANUARI	10	2.360	2.370	4	183	187	4	17	21
FEBRUARI	7	8.067	8.074	1	132	133	2	75	77
MARET	14	16.308	16.322	-	423	423	1	229	230
APRIL	-	7.825	7.825	-	210	210	15	387	402
M E I	-	8.753	8.753	2	529	531	-	897	897
JUNI	-	5.375	5.375	-	627	627	2	572	574
JULI	20	14.956	14.976	-	1.162	1.162	9	250	259
AGUSTUS	-	3.565	3.565	-	1.252	1.252	12	98	110
SEPTEMBER	32	359	401	-	151	151	14	321	335
OKTOBER	-	8.086	8.086	-	165	165	5	1.522	1.527
NOVEMBER	-	2.325	2.325	-	247	247	1	472	473
DESEMBER	-	5.047	5.047	-	102	102	3	302	305
JUMLAH	83	83.036	83.119	7	5.183	5.190	68	5.142	5.210
TAHUN : 1998	103	81.480	81.583	11	6.662	6.673	138	7.400	7.538
1997	399	152.852	153.251	36	6.362	6.398	142	4.604	4.746
1996	214	172.392	172.606	-	10.670	10.670	235	5.274	5.509
1995	6	172.034	172.040	43	10.040	10.083	174	9.472	9.646

Sumber : Pengelola Obyek dan Daya Tarik Wisata.

JUMLAH PENGUNJUNG OBYEK DAN DAYA TARIK WISATA
DI DAERAH ISTIMEWA YOGYAKARTA
TAHUN 1999 PER BULAN

BULAN	NAMA OBYEK DAN DAYA TARIK WISATA								
	MONUMEN P. DIPONEGORO			MUSEUM SASMITALOKA			MUSEUM SENI RUPA AFFANDI		
	WISMAN	WISNUS	JUMLAH	WISMAN	WISNUS	JUMLAH	WISMAN	WISNUS	JUMLAH
JANUARI	2	15	17	32	620	652	83	158	241
FEBRUARI	2	22	24	23	578	601	53	242	295
MARET	1	121	122	15	887	902	113	336	449
APRIL	6	99	105	9	626	635	87	127	214
M E I	2	211	213	11	727	738	84	227	311
JUNI	-	98	98	9	521	530	98	238	336
JULI	-	121	121	9	982	991	101	272	373
AGUSTUS	1	172	173	5	781	786	142	150	292
SEPTEMBER	1	101	102	7	150	157	121	261	382
OKTOBER	-	152	152	4	278	282	65	621	686
NOVEMBER	-	98	98	2	552	554	91	174	265
DESEMBER	-	281	281	1	351	352	57	152	209
JUMLAH	15	1.491	1.506	127	7.053	7.180	1.095	2.958	4.053
TAHUN : 1998	26	2.193	2.219	286	10.308	10.594	998	3.005	4.003
1997	24	2.451	2.475	555	17.435	17.990	1.825	4.961	6.786
1996	29	7.001	7.030	178	8.470	8.648	1.955	4.712	6.667
1995	65	4.925	4.990	88	6.052	6.140	2.251	7.972	10.223

Sumber : Pengelola Obyek dan Daya Tarik Wisata.

JUMLAH PENGUNJUNG OBYEK DAN DAYA TARIK WISATA
DI DAERAH ISTIMEWA YOGYAKARTA
TAHUN 1999 PER BULAN

BULAN	NAMA OBYEK DAN DAYA TARIK WISATA								
	MUSEUM BENTENG VREDENBURG //			HUTAN WISATA KALIURANG			CANDI BOROBUDUR		
	WISMAN	WISNUS	JUMLAH	WISMAN	WISNUS	JUMLAH	WISMAN	WISNUS	JUMLAH
JANUARI	66	5.963	6.029	144	8.356	8.500	6.547	209.477	216.024
FEBRUARI	52	15.543	15.595	136	3.064	3.200	6.232	101.592	107.824
MARET	110	11.188	11.298	125	3.075	3.200	7.509	179.931	187.440
APRIL	49	9.518	9.567	140	3.885	4.025	6.552	115.370	121.922
M E I	63	7.499	7.562	135	5.365	5.500	4.911	181.296	186.207
JUNI	5	50.131	50.136	65	4.635	4.700	4.289	135.006	139.295
JULI	40	11.709	11.749	139	4.611	4.750	11.153	217.207	228.360
AGUSTUS	34	35.808	36.842	129	4.071	4.200	13.415	130.488	143.903
SEPTEMBER	37	3.028	3.065	91	5.709	5.800	9.109	83.965	93.074
OKTOBER	54	4.113	4.167	133	4.567	4.700	6.309	205.299	211.608
NOVEMBER	20	21.891	21.911	99	3.451	3.550	5.464	136.484	141.948
DESEMBER	10	11.501	11.511	166	3.884	4.050	4.768	68.719	73.487
JUMLAH	540	188.892	189.432	1.502	54.673	56.175	86.258	1.764.834	1.851.092
TAHUN : 1998	473	170.068	170.541	1.740	49.791	51.531	107.049	1.281.347	1.388.396
1997	2.279	194.632	196.911	2.508	51.992	54.500	283.821	1.991.406	2.275.227
1996	2.279	236.150	238.429	3.852	65.848	69.700	311.315	1.980.949	2.292.264
1995	3.297	112.192	115.489	2.440	43.140	45.580	284.149	2.053.488	2.337.637

Sumber : Pengelola Obyek dan Daya Tarik Wisata.

JUMLAH PENGUNJUNG OBYEK DAN DAYA TARIK WISATA
DI DAERAH ISTIMEWA YCGYAKARTA
TAHUN 1999 PER BULAN

BULAN	NAMA OBYEK DAN DAYA TARIK WISATA								
	CANDI PRAMBANAN			CANDI/KRATON RATU BOKO			CANDI KALASAN		
	WISMAN	WISNUS	JUMLAH	WISMAN	WISNUS	JUMLAH	WISMAN	WISNUS	JUMLAH
JANUARI	4.376	85.563	89.939	113	4.054	4.167	-	60	60
FEBRUARI	4.416	47.728	52.144	100	1.896	1.996	-	106	106
MARET	5.036	76.788	81.824	122	4.065	4.187	-	47	47
APRIL	5.165	47.855	53.020	186	3.194	3.380	-	42	42
M E I	4.087	62.546	66.633	198	3.949	4.147	-	54	54
JUNI	3.450	49.933	53.383	174	2.541	2.715	-	61	61
JULI	9.335	89.162	98.497	327	3.187	3.514	11	40	51
AGUSTUS	11.292	49.497	60.789	212	2.140	2.352	-	98	98
SEPTEMBER	7.804	34.162	41.966	205	1.713	1.918	-	77	77
OKTOBER	5.047	81.780	86.827	93	2.913	3.006	9	125	134
NOVEMBER	4.047	51.083	55.130	69	2.077	2.146	-	91	91
DESEMBER	3.236	35.426	38.662	56	1.653	1.709	2	99	101
JUMLAH	67.291	711.523	778.814	1.855	33.382	35.237	22	900	922
TAHUN : 1 9 9 8	89.215	557.181	646.396	2.200	30.068	32.268	46	1.559	1.605
1 9 9 7	240.592	886.527	1.127.119	6.123	38.400	44.523	1.728	4.117	5.845
1 9 9 6	249.889	886.922	1.136.811	4.601	29.876	34.477	3.026	2.585	5.611
1 9 9 5	279.435	883.749	1.163.184	5.589	35.000	40.589	3.390	5.538	8.928

Sumber : Pengelola Obyek dan Daya Tarik Wisata.

JUMLAH PENGUNJUNG OBYEK DAN DAYA TARIK WISATA
DI DAERAH ISTIMEWA YOGYAKARTA
TAHUN 1999 PER BULAN


BULAN	NAMA OBYEK DAN DAYA TARIK WISATA								
	CANDI SAMBISARI			CANDI SARI			CANDI BANYUNIBO		
	WISMAN	WISNUS	JUMLAH	WISMAN	WISNUS	JUMLAH	WISMAN	WISNUS	JUMLAH
JANUARI	2	98	100	1	24	25	-	20	20
FEBRUARI	8	125	133	3	25	28	-	29	29
MARET	11	57	68	-	21	21	-	25	25
APRIL	25	101	126	-	12	12	1	12	13
M E I	35	112	147	-	9	9	-	19	19
JUNI	42	98	140	-	11	11	-	15	15
JULI	32	45	77	-	22	22	1	30	31
AGUSTUS	25	101	126	-	9	9	1	51	52
SEPTEMBER	12	88	100	-	12	12	-	28	28
OKTOBER	17	87	104	-	96	96	-	11	11
NOVEMBER	11	172	183	-	101	101	-	9	9
DESEMBER	5	281	286	-	99	99	-	12	12
JUMLAH	225	1.365	1.590	4	441	445	3	261	264
TAHUN : 1998	388	1.559	1.947	27	568	595	4	432	436
1997	1.581	6.910	8.491	764	1.583	2.347	76	1.044	1.120
1996	2.807	12.431	15.238	1.752	1.484	3.236	61	2.118	2.179
1995	3.475	15.273	18.749	1.527	1.512	3.039	91	2.484	2.575

Sumber : Pengelola Obyek dan Daya Tarik Wisata.

JUMLAH PENGUNJUNG OBYEK DAN DAYA TARIK WISATA
DI DAERAH ISTIMEWA YOGYAKARTA
TAHUN 1999 PER BULAN

BULAN	NAMA OBYEK DAN DAYA TARIK WISATA								
	CANDI GEBANG			CANDI IJO			CANDI MORANGAN		
	WISMAN	WISNUS	JUMLAH	WISMAN	WISNUS	JUMLAH	WISMAN	WISNUS	JUMLAH
JANUARI	-	25	25	2	32	34	2	13	15
FEBRUARI	-	125	125	-	20	20	1	17	18
MARET	-	130	130	-	56	56	2	9	11
APRIL	-	40	40	-	25	25	-	12	12
M E I	-	116	116	-	85	85	-	21	21
JUNI	-	21	21	-	99	99	-	19	19
JULI	-	97	97	1	102	103	-	91	91
AGUSTUS	-	18	18	-	212	212	-	15	15
SEPTEMBER	-	112	112	-	98	98	-	82	82
OKTOBER	-	90	90	-	113	113	1	97	98
NOVEMBER	-	121	121	-	85	85	-	82	82
DESEMBER	-	112	112	-	61	61	-	42	42
JUMLAH	-	1.007	1.007	3	988	991	6	500	506
TAHUN : 1998	-	1.011	1.011	4	1.466	1.470	12	705	717
1997	7	3.600	3.607	23	637	660	15	216	231
1996	14	4.475	4.489	29	1.317	1.346	7	167	174
1995	56	8.566	8.622	37	1.043	1.080	83	740	823

Sumber : Pengelola Obyek dan Daya Tarik Wisata.



JUMLAH PENGUNJUNG OBYEK DAN DAYA TARIK WISATA
DI DAERAH ISTIMEWA YOGYAKARTA
TAHUN 1999 PER BULAN

BULAN	NAMA OBYEK DAN DAYA TARIK WISATA								
	CANDI BARONG			SITUS PONDOK			SITUS WATU GUDIK		
	WISMAN	WISNUS	JUMLAH	WISMAN	WISNUS	JUMLAH	WISMAN	WISNUS	JUMLAH
JANUARI	-	95	95	-	12	12	1	10	11
FEBRUARI	-	76	76	1	15	16	2	9	11
MARET	-	51	51	-	17	17	-	12	12
APRIL	-	35	35	-	9	9	-	15	15
M E I	-	27	27	-	12	12	-	9	9
JUNI	-	31	31	1	11	12	-	5	5
JULI	-	58	58	-	9	9	-	7	7
AGUSTUS	-	62	62	-	7	7	-	5	5
SEPTEMBER	-	98	98	-	11	11	-	2	2
OKTOBER	1	112	113	-	8	8	-	7	7
NOVEMBER	-	93	93	-	6	6	-	6	6
DESEMBER	1	56	57	-	10	10	-	9	9
JUMLAH	2	794	796	2	127	129	3	96	99
TAHUN : 1998	4	1.189	1.193	4	272	276	12	132	144
1997	10	5.380	5.390	8	149	157	20	132	152
1996	45	1.380	1.425	24	123	147	24	167	191
1995	3	1.509	1.512	23	74	97	31	740	771

Sumber : Pengelola Obyek dan Daya Tarik Wisata.

JUMLAH PENGUNJUNG OBYEK DAN DATA TARIK WISATA
DI DAERAH ISTIMEWA YOGYAKARTA
TAHUN 1999 PER BULAN

BULAN	NAMA OBYEK DAN DAYA TARIK WISATA								
	PANTAI PARANGTRITIS			PANTAI SAMAS			GOA SELARONG		
	WISMAN	WISNUS	JUMLAH	WISMAN	WISNUS	JUMLAH	WISMAN	WISNUS	JUMLAH
JANUARI	726	144.560	145.286	2	8.073	8.075	-	2.319	2.319
FEBRUARI	327	65.030	65.357	-	3.600	3.600	-	1.242	1.242
MARET	535	106.450	106.985	-	4.293	4.293	-	2.932	2.932
APRIL	582	135.692	136.374	-	4.375	4.375	-	1.250	1.250
M E I	674	134.090	134.764	-	4.685	4.685	-	2.201	2.201
JUNI	536	105.570	107.106	-	4.654	4.654	-	1.302	1.302
JULI	772	153.588	154.360	-	5.425	5.425	-	2.473	2.473
AGUSTUS	532	105.900	106.432	-	3.928	3.928	-	1.476	1.476
SEPTEMBER	392	78.033	78.425	-	3.558	3.558	-	889	889
OKTOBER	618	123.005	123.623	-	4.226	4.226	-	1.631	1.631
NOVEMBER	497	98.857	99.354	-	3.916	3.916	-	1.278	1.278
DESEMBER	356	70.795	71.151	-	3.120	3.120	-	724	724
JUMLAH	6.647	1.322.570	1.329.217	2	53.853	53.855	-	19.717	19.717
TAHUN : 1998	4.625	921.163	925.788	2	50.569	50.571	3	15.524	15.527
1997	6.631	1.259.357	1.305.988	35	39.127	39.162	12	19.191	19.203
1996	6.976	1.289.583	1.296.559	46	36.723	36.769	19	17.661	17.680
1995	8.125	1.470.029	1.478.154	46	38.136	38.182	16	19.892	19.908

Sumber : Pengelola Obyek dan Daya Tarik Wisata.

JUMLAH PENGUNJUNG OBYEK DAN DAYA TARIK WISATA
DI DAERAH ISTIMEWA YOGYAKARTA
TAHUN 1999 PER BULAN

BULAN	NAMA OBYEK DAN DAYA TARIK WISATA								
	PANTAI GLAGAH			PANTAI CONGOT			MAKAM GIRIGONDO		
	WISMAN	WISNUS	JUMLAH	WISMAN	WISNUS	JUMLAH	WISMAN	WISNUS	JUMLAH
JANUARI	-	7.629	7.629	-	1.984	1.984	-	850	850
FEBRUARI	-	4.061	4.061	-	1.000	1.000	-	900	900
MARET	-	5.403	5.403	-	1.000	1.000	-	650	650
APRIL	-	3.992	3.992	-	1.088	1.088	-	521	521
M E I	-	3.572	3.572	-	900	900	-	1.100	1.100
JUNI	-	3.767	3.767	-	580	580	-	750	750
JULI	-	3.879	3.879	-	1.210	1.210	-	500	500
AGUSTUS	-	4.019	4.019	-	755	755	-	450	450
SEPTEMBER	-	3.922	3.922	-	422	422	-	250	250
OKTOBER	-	4.001	4.001	-	582	582	-	375	375
NOVEMBER	-	3.402	3.402	-	400	400	-	700	700
DESEMBER	-	2.201	2.201	-	250	250	-	350	350
JUMLAH	-	49.843	49.848	-	10.171	10.171	-	7.396	7.396
TAHUN : 1998	-	52.410	52.410	-	12.747	12.747	-	11.338	11.338
1997	15	113.474	113.489	-	30.486	30.486	10	20.270	20.280
1996	10	152.506	152.516	10	34.801	34.811	15	24.090	24.105
1995	55	139.435	139.490	-	45.455	45.455	15	15.135	15.150

Sumber : Pengelola Obyek dan Daya Tarik Wisata.

JUMLAH PENGUNJUNG OBYEK DAN DAYA TARIK WISATA
DI DAERAH ISTIMEWA YOGYAKARTA
TAHUN 1999 PER BULAN

BULAN	NAMA OBYEK DAN DAYA TARIK WISATA								
	PANTAI BARON			KEBUN BINATANG GEMBIRALOKA			MAKAM IMOIRI		
	WISMAN	WISNUS	JUMLAH	WISMAN	WISNUS	JUMLAH	WISMAN	WISNUS	JUMLAH
JANUARI	30	61.100	61.130	438	43.441	43.879	5	356	361
FEBRUARI	10	12.603	12.613	391	38.764	39.155	115	321	436
MARET	15	12.917	12.932	488	48.338	48.826	75	588	663
APRIL	18	23.181	23.199	338	33.488	33.826	86	2.060	2.146
M E I	26	38.454	38.480	486	48.130	48.616	58	1.070	1.128
JUNI	17	21.489	21.506	491	48.611	49.102	121	982	1.103
JULI	24	29.411	28.435	615	60.928	61.543	101	1.202	1.303
AGUSTUS	19	26.835	26.854	439	43.548	43.987	48	978	1.026
SEPTEMBER	13	17.977	17.990	347	34.443	34.790	112	1.751	1.863
OKTOBER	15	19.289	19.304	535	53.002	53.537	96	1.002	1.098
NOVEMBER	17	32.699	32.716	322	31.975	32.297	121	989	1.110
DESEMBER	11	11.931	11.942	236	23.399	23.635	98	751	849
JUMLAH	215	306.886	307.101	5.126	508.067	513.193	1.036	12.050	13.086
TAHUN : 1998	401	294.237	294.638	5.060	509.291	514.351	1.119	10.331	11.450
1997	349	315.571	315.920	8.938	669.907	678.845	2.650	12.213	14.863
1996	347	262.807	263.154	2.027	794.685	796.712	2.690	12.371	15.061
1995	333	264.971	265.304	7.726	758.475	766.201	2.632	12.425	15.057

Sumber : Pengelola Obyek dan Daya Tarik Wisata.

JUMLAH PENGUNJUNG OBYEK DAN DAYA TARIK WISATA
DI DAERAH ISTIMEWA YOGYAKARTA
TAHUN 1999 PER BULAN

BULAN	NAMA OBYEK DAN DAYA TARIK WISATA								
	PURAWISATA			SENDANGSONO			GOA KISKENDO		
	WISMAN	WISNUS	JUMLAH	WISMAN	WISNUS	JUMLAH	WISMAN	WISNUS	JUMLAH
JANUARI	1.196	18.619	19.815	-	720	720	-	57	57
FEBRUARI	1.213	9.543	10.756	-	587	587	-	257	257
MARET	1.338	12.623	13.966	-	301	301	-	172	172
APRIL	1.722	13.233	14.955	-	274	274	-	98	98
M E I	1.217	16.622	17.839	-	13.252	13.252	-	150	150
JUNI	968	14.920	15.888	-	981	981	-	125	125
JULI	2.445	17.163	19.608	-	522	522	-	175	175
AGUSTUS	2.693	14.549	17.242	-	471	471	-	220	220
SEPTEMBER	2.097	13.723	15.820	-	272	272	-	230	230
OKTOBER	1.410	16.259	17.669	-	384	384	-	92	92
NOVEMBER	1.311	10.380	11.691	-	226	226	-	98	98
DESEMBER	1.026	7.156	8.182	-	350	350	-	113	113
JUMLAH	18.636	164.795	183.431	-	18.340	18.340	-	1.787	1.787
TAHUN : 1998	22.698	144.803	167.501	-	24.508	24.508	-	3.339	3.339
1997	38.505	201.202	239.707	-	44.871	44.871	-	3.097	3.097
1996	43.187	179.829	223.016	-	47.071	47.071	-	3.838	3.838
1995	38.207	170.163	208.370	-	51.160	51.160	-	3.733	3.733

Sumber : Pengelola Obyek dan Daya Tarik Wisata.

JUMLAH PENGUNJUNG OBYEK DAN DAYA TARIK WISATA
DI DAERAH ISTIMEWA YOGYAKARTA
TAHUN 1999 PER BULAN

BULAN	NAMA OBYEK DAN DAYA TARIK WISATA								
	BALLET RAMAYANA PRAMBANAN			/ 2 MUSEUM PURO PAKUALAMAN			PABRIK GULA MADU BARU PT.		
	WISMAN	WISNUS	JUMLAH	WISMAN	WISNUS	JUMLAH	WISMAN	WISNUS	JUMLAH
JANUARI	167	-	167	2	97	99	-	151	151
FEBRUARI	196	265	461	1	76	77	-	225	225
MARET	629	-	629	4	68	72	-	871	871
APRIL	302	-	302	3	89	92	-	307	307
M E I	58	1.588	1.646	2	112	114	-	325	325
JUNI	-	1.658	1.658	7	150	157	-	582	582
JULI	-	4.049	4.049	1	55	56	5	1.870	1.875
AGUSTUS	-	3.203	3.203	2	90	92	-	672	672
SEPTEMBER	-	2.715	2.716	2	82	84	-	1.586	1.586
OKTOBER	-	2.623	2.628	4	58	62	2	471	473
NOVEMBER	914	154	1.078	1	47	48	-	228	228
DESEMBER	548	-	548	-	82	82	-	2.125	2.125
JUMLAH	2.814	16.271	19.085	29	1.006	1.035	7	9.413	9.420
TAHUN : 1998	8.160	3.489	11.649	72	1.330	1.402	8	3.339	3.347
1997	32.440	4.631	37.071	141	1.479	1.620	9	3.097	3.106
1996	31.141	5.869	37.010	205	502	707	7	3.838	3.845
1995	47.915	5.626	53.541	241	252	493	42	3.733	3.775

Sumber : Pengelola Obyek dan Daya Tarik Wisata.

JUMLAH PENGUNJUNG OBYEK DAN DAYA TARIK WISATA
DI DAERAH ISTIMEWA YOGYAKARTA
TAHUN 1999 PER BULAN

BULAN	NAMA OBYEK DAN DAYA TARIK WISATA								
	MUSEUM WAYANG "KEKAYCN" 13			DESA KERAJINAN KASONGAN			PADEPOKAN SENI BAGONG K.		
	WISMAN	WISNUS	JUMLAH	WISMAN	WISNUS	JUMLAH	WISMAN	WISNUS	JUMLAH
JANUARI	2	15	17	57	992	1.049	15	35	50
FEBRUARI	1	61	62	79	872	951	2	52	54
MARET	2	52	54	57	1.002	1.059	1	78	79
APRIL	7	107	114	68	987	1.055	11	102	113
M E I	3	81	84	35	1.800	1.835	2	157	159
JUNI	-	171	171	87	1.722	1.809	2	150	152
JULI	7	211	218	89	2.522	2.611	1	92	93
AGUSTUS	4	322	326	112	1.758	1.870	1	167	168
SEPTEMBER	3	321	324	152	2.452	2.604	2	115	117
OKTOBER	7	152	159	98	1.211	1.309	-	76	76
NOVEMBER	4	98	102	101	1.301	1.402	4	58	62
DESEMBER	5	72	77	98	1.251	1.349	2	81	83
JUMLAH	45	1.663	1.708	1.033	17.870	18.903	43	1.163	1.206
TAHUN : 1998	71	2.127	2.198	2.120	28.936	31.056	129	1.606	1.735
1997	64	2.434	2.498	3.508	34.239	37.747	270	1.958	2.228
1996	-	-	-	5.848	41.271	47.119	276	979	1.255
1995	-	-	-	5.330	33.439	38.769	181	3.176	3.357

Sumber : Pengelola Obyek dan Daya Tarik Wisata

JUMLAH PENGUNJUNG OBYEK DAN DAYA TARIK WISATA
DI DAERAH ISTIMEWA YOGYAKARTA
TAHUN 1999 PER BULAN

BULAN	NAMA OBYEK DAN DAYA TARIK WISATA								
	TAMAN REKREASI KIDS FUN PARK			MUSEUM BUDAYA ULEN SENTALU			WADUK SERMO		
	WISMAN	WISNUS	JUMLAH	WISMAN	WISNUS	JUMLAH	WISMAN	WISNUS	JUMLAH
JANUARI	10	3.852	3.862	23	620	643	-	5.912	5.912
FEBRUARI	19	5.251	5.270	39	491	530	-	3.331	3.331
MARET	18	4.752	4.770	8	307	315	-	2.803	2.803
APRIL	10	4.252	4.262	10	354	364	-	2.072	2.072
M E I	25	3.852	3.877	12	225	237	-	3.207	3.207
JUNI	20	3.992	4.012	15	158	173	-	3.251	3.251
JULI	11	2.711	2.722	23	351	374	-	1.221	1.221
AGUSTUS	12	2.882	2.894	21	299	320	-	982	982
SEPTEMBER	15	1.787	1.802	31	428	459	-	685	685
OKTOBER	8	2.566	2.574	29	421	450	-	1.012	1.012
NOVEMBER	6	1.726	1.732	25	452	477	-	760	760
DESEMBER	10	981	991	12	822	834	-	902	902
JUMLAH	164	38.604	38.768	248	4.928	5.176	-	26.138	26.138
TAHUN : 1 9 9 8	224	55.981	56.205	270	4.315	4.585	-	49.562	49.562
1 9 9 7	-	-	-	-	-	-	-	-	-
1 9 9 6	-	-	-	-	-	-	-	-	-
1 9 9 5	-	-	-	-	-	-	-	-	-

Sumber : Pengelola Obyek dan Daya Tarik Wisata.

JUMLAH PENGUNJUNG OBYEK DAN DAYA TARIK WISATA
DI DAERAH ISTIMEWA YOGYAKARTA
TAHUN 1999 PER BULAN

BULAN	NAMA OBYEK DAN DAYA TARIK WISATA								
	PANTAI TRISIK								
	WISMAN	WISNUS	JUMLAH	WISMAN	WISNUS	JUMLAH	WISMAN	WISNUS	JUMLAH
JANUARI	-	10.384	10.384						
FEBRUARI	-	2.999	2.999						
MARET	-	3.116	3.116						
APRIL	-	2.501	2.501						
M E I	-	2.252	2.252						
JUNI	-	1.001	1.001						
JULI	-	985	985						
AGUSTUS	-	607	607						
SEPTEMBER	-	1.021	1.021						
OKTOBER	-	492	492						
NOVEMBER	-	387	387						
DESFMBER	-	487	487						
JUMLAH	-	26.232	26.232						
TAHUN : 1998	-								
1997	-								
1996	-								
1995	-								

Sumber : Pengelola Obyek dan Daya Tarik Wisata.

PERKEMBANGAN JUMLAH KUNJUNGAN WISATAWAN MANCANEGARA
KE OBYEK DAN DAYA TARIK WISATA DI PROPINSI DAERAH ISTIMEWA YOGYAKARTA
BERDASARKAN RANKING 10 BESAR (TERBANYAK) TAHUN 1999

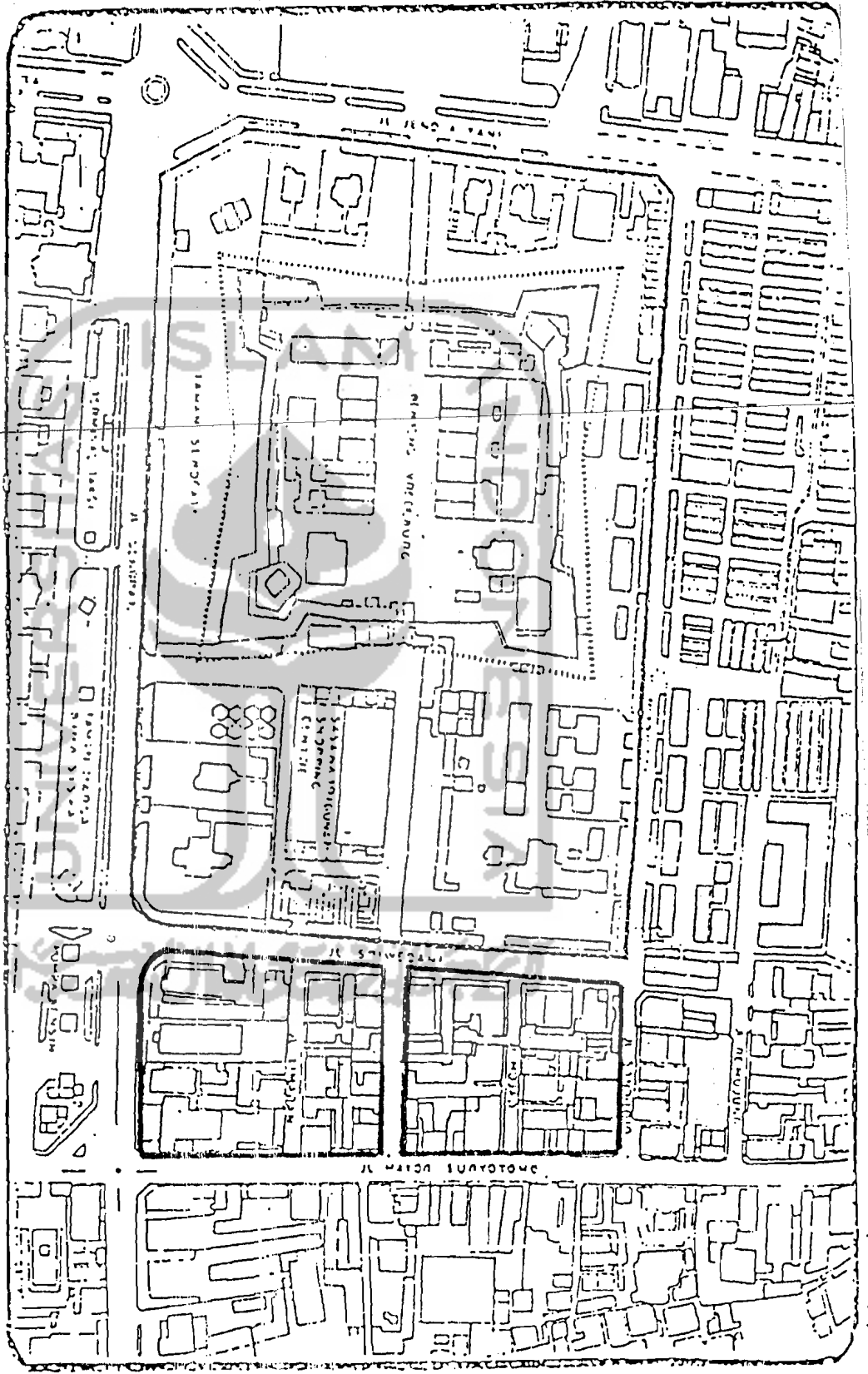
NO.	NAMA OBYEK DAN DAYA TARIK WISATA	1995	1996	1997	1998	1999
1.	CANDI PRAMBANAN	279.435	249.889	240.592	89.215	67.291
2.	KRATON YOGYAKARTA	211.590	196.559	158.228	54.191	51.149
3.	PESANGGRAHAN TAMAN SARI	45.353	35.562	37.712	16.003	28.111
4.	PURAWISATA	38.207	43.187	38.505	22.698	18.636
5.	PANTAI PARANGTRITIS	8.125	6.976	6.631	4.625	6.647
6.	KEBON BINATANG GEMBIRALOKA	7.726	8.027	8.938	5.060	5.126
7.	MUSEUM NEGERI SONOBUDOYO	11.845	11.013	18.521	6.198	4.399
8.	BALLET RAMAYANA PRAMBANAN	-	31.141	32.440	8.160	2.814
9.	CANDI / KRATON RATU BOKO	5.599	4.601	6.123	2.200	1.855
10.	HUTAN WISATA KALIURANG	2.440	3.852	2.508	1.740	1.502
	- MUSEUM SENI RUPA AFFANDI	2.251	1.955	1.825	998	1.095
	- MAKAM IMOIRI	2.632	2.690	2.650	1.119	1.036

Sumber : KANWIL DEPPARSENIBUD D.Y.

PERKEMBANGAN JUMLAH KUNJUNGAN WISATAWAN NUSANTARA
KE OBYEK DAN DAYA TARIK WISATA DI PROPINSI DAERAH ISTIMEWA YOGYAKARTA
BERDASARKAN RANKING 10 BESAR (TERBANYAK) TAHUN 1999

NO.	NAMA OBYEK DAN DAYA TARIK WISATA	1995	1996	1997	1998	1999
1.	PANTAI PARANGTRITIS	1.470.029	1.289.583	1.299.357	921.163	1.322.570
2.	CANDI PRAMBANAN	883.749	886.922	886.527	557.181	711.523
3.	KEBON BINATANG GEMBARALOKA	758.475	794.685	669.907	509.291	508.067
4.	PANTAI BARON, KUKUP DAN KRAKAL	264.971	262.807	315.571	294.237	306.886
5.	MONUMEN YOGYA KEMBALI	578.838	641.996	559.062	289.931	304.029
6.	KRATON YOGYAKARTA	347.922	342.412	311.084	211.716	261.203
7.	BENTENG VREDENBURG	112.192	286.150	194.632	170.068	188.892
8.	PURAWISATA	170.163	178.829	201.202	144.803	164.795
9.	HUTAN WISATA KALIURANG	43.140	65.848	51.992	49.791	54.673
10.	PANTAI GLAGAH INDAH	139.435	152.506	113.474	52.410	49.848
	- TAMAN REKREASI "KIDS FUN PARK"	-	-	-	55.981	38.604
	- MUSEUM NEGERI SONOBUJOYO	290.951	162.089	119.645	41.406	35.365

Sumber : KANWIL DEPPARSENIBUD DIY.




②

REKAMEN PERENCANAAN ARSITEKTUR

REKAMEN PERENCANAAN ARSITEKTUR

REKAMEN PERENCANAAN ARSITEKTUR

DEPARTEMEN PENDIDIKAN
DAN KEBUDAYAAN
PROYEK OPERASI DAN
PERAWATAN FASILITAS
KEBUDAYAAN
DAERAH ISTIMEWA
YOGYAKARTA



Kejayaan Pembangunan
Taman Budaya
Propinsi D.I. Yogyakarta

PENDAHULUAN

Yogyakarta sebagai salah satu pusat kebudayaan di Indonesia berbagai kegiatan yang berskala nasional maupun internasional diselenggarakan di kota ini dengan frekuensi yang cukup tinggi. Potensi dibidang kebudayaan ini menjadi salah satu daya tarik dalam rangka kerjasama "Sister City" (Kota Kembar) Yogyakarta - Kyoto (Jepang), Yogyakarta - San Fransisco (Amerika Serikat), Yogyakarta - Iskandarsyan (Mesir). Disamping itu Yogyakarta memiliki lembaga-lembaga kebudayaan asing dan pusat-pusat studi kebudayaan asing yang cukup banyak, berbagai kegiatan internasional secara ajeg juga

diselenggarakan di Yogyakarta misalnya Festival Gamelan Internasional, Festival Film Seni Internasional, Konvensi Internasional dibidang wisata budaya dan lain-lain. Kekuatan lain dari Yogyakarta adalah tersedianya sumber daya manusia (SDM) terdidik yang mampu mendukung berbagai kegiatan seni budaya dan upaya-upaya pemberdayaan ekonomi rakyat.

Untuk menunjang berbagai kegiatan tersebut Taman Budaya Propinsi DIY diharapkan segera memiliki gedung kesenian yang memadai dan berstandar internasional, sekaligus sebagai "art centre" dengan berbagai bangunan dan fasilitas penunjang.

RENCANA BANGUNAN

I. BANGUNAN INDUK DUA LANTAI

1. LANTAI SATU

- Ruang Pameran Besar ± 1.150 m²
- Ruang Pengelola
- Ruang Seminar
- Ruang Hall
- Ruang Simpan

2. LANTAI DUA

- Gedung Teater Tertutup Besar/
Auditorium
- Kapasitas : 1.200 - 1.500 orang
- Bentuk : Panggung/Proscenium
dan dapat untuk arena
dengan standar
internasional

II. BANGUNAN/GEDUNG TEATER ARENA

1. LANTAI SATU

Ruang latihan dua ruangan

2. LANTAI DUA

Teater Arena dengan kapasitas 200 - 300 orang, tempat duduk permanen

III. GEDUNG SENI MUSIK (Societeit Militaire)

IV. WISMA SENI DAN PERPUSTAKAAN

(dua lantai)

- Lantai I : Wisma Seni untuk 40 - 50 orang
- Lantai II : Perpustakaan

V. BALAI SENI

Untuk kegiatan workshop seni.

VI. GALLERY

Ruang pameran tetap karya-karya Master Piece Seni Rupa

VII. TEATER TAMAN

Kegiatan Pentas Open Air kapasitas 200 - 300 tempat duduk permanen

VIII. BANGUNAN PENUNJANG

- Ruang Perkantoran untuk ± 60 karyawan
- Ruang Dokumentasi
- Ruang Perpustakaan/Diskotik
- Ruang Kendali
- Gudang Umum (terbagi-bagi)

- Pos Jaga
- Ruang Generator
- Regol
- Water Torn (menara air)

IX. GEDUNG EX SHOPPING CENTRE

(dua lantai)

- Lantai satu untuk Pasar Seni, Prajin dan Perupa, pendukung teknis kesenian serta fasilitas umum.
- Lantai dua untuk fasilitas pendukung umum.
 - Gedung Cineplex dan gedung serba guna.

X. KIOS BUKU

Penjualan buku ilmu pengetahuan dan seni budaya.

XI. FASILITAS LAIN

- Halaman
- Taman
- Parkir Karyawan
- Parkir Pengunjung
- Halte Bis Wisata

PENUTUP

Konsep tersebut adalah konsep ideal sebuah bangunan pusat kegiatan kesenian/kebudayaan

