

LAPORAN CURAH HUJAN

DPU Kabupaten Pemalang
 Bidang Sumber Daya Air Mineral dan Energi

Bulan : Januari-12

Tanggul No.	KEJENE	WARUNGPRING	KECEPIT	RANDUDONGKAL	NAMBO	MOGA	PULOSARI	BELIK	BANIARDAWA	SUNGAPAN	KARANGSUCI	KLAREYAN	KARANGTENGGAH	SOKAWATI	BANTARBOLANG	PEDAGUNG	WATUKUMPUL	SIPEDANG	BONGAS	
	67	69	70	71	72	73	75	77	79	80	80a	82a	84a	87	88	89	90	101	109	
1	15	65	8	7	1	1		22	20	2	13	-	-	2	13		27	28	31	
2	67	96	98	96	53	24	R	110	60	79	79	50	83	36	86	R	112	115	113	
3	3	3	1	1	-	4		2	-	21	22	9	8	18	3		15	48	21	
4	-	-	-	-	4	7		172	3	2	2	4	2	-	-		142	71	152	
5	3	10	1	3	32	3		34	-	3	3	-	2	7	1		52	52	58	
6	26	16	10	9	20	13		72	10	23	24	13	12	10	47		81	41	92	
7	-	-	-	2	-	-		2	-	1	2	55	-	-	3		15	32	17	
8	16	14	6	9	3	9		23	7	14	14	-	12	31	13		28	119	38	
9	39	25	20	33	25	4	U	14	9	2	2	6	5	7	25	U	43	43	45	
10	15	14	11	15	9	13		27	10	18	20	4	8	11	16		21	28	28	
11	56	108	31	42	35	20		35	2	4	5	1	2	42	60		24	18	25	
12	10	7	11	19	15	8		23	-	3	3	-	-	7	16		32	43	31	
13	24	37	39	37	27	37		56	-	3	2	-	3	31	34		41	46	48	
14	32	16	103	109	47	18		42	28	29	30	24	31	41	37		29	27	81	
15	28	3	23	12	1	37		74	2	3	3	-	-	3	10		51	38	43	
16	15	10	1	3	8	9	S	14	-	-	-	-	-	52	17	S	24	15	28	
17	8	6	5	1	53	10		105	47	33	34	48	17	68	16		115	125	17	
18	-	-	-	-	-	4		12	3	-	-	-	-	-	-		14	31	14	
19	5	-	-	-	-	57		138	-	-	-	-	-	-	-		152	41	128	
20	9	5	36	29	23	-		20	-	1	1	-	-	-	11		28	19	32	
21	9	3	-	-	4	-		112	-	11	12	25	19	23	9		125	149	118	
22	80	95	57	63	112	38	A	102	20	51	52	50	20	71	62	A	112	29	137	
23	15	29	29	35	39	7		16	-	2	2	75	5	-	22		19	115	41	
24	52	20	19	18	15	7		4	13	21	20	14	20	19	50		8	128	28	
25	1	3	83	106	7	4		12	8	12	12	3	7	11	1		15	131	118	
26	-	7	-	-	-	28		7	4	3	3	10	17	2	11		17	72	31	
27	25	61	40	49	40	50	K	80	15	13	14	8	19	20	24	K	68	89	28	
28	-	-	-	-	-	27		13	10	-	-	-	2	-	-		17	125	41	
29	22	20	10	25	55	30		18	20	36	34	10	28	14	16		12	82	32	
30	20	45	40	55	48	38		52	25	18	18	8	7	17	114		31	121	115	
31	13	29	47	72	32	19		127	5	12	12	5	18	12	27		122	115	128	
I	608	747	729	850	708	526	R	1.540	321	420	438	422	347	555	744	R	1.592	2.136	1.859	
II	26	26	24	25	25	28	R	31	21	27	27	20	23	24	27	R	31	31	31	
III	80	108	103	109	112	57	R	172	60	79	79	75	83	71	114	R	152	149	152	
IV	1	3	1	1	1	1	R	2	2	1	1	1	2	2	1	R	8	15	14	
V																				

ETERANGAN

- I : Jumlah tinggi hujan
- II : Banyaknya hari hujan
- III : Hujan terbesar
- IV : Hujan terkecil

Kepala Bidang Sumber Daya Air, Mineral dan Energi
 DPU Kabupaten Pemalang

Sarinto
SARINTO, ST.Msi.
 NIP.19661222 199201 1 001

LAPORAN CURAH HUJAN

DPU Kabupaten Pemalang
Bidang Sumber Daya Air Mineral dan Energi

Bulan : Februari-12


Tanggal	KEJENE	WARUNGPRING	KECEPIT	RANDUDONGKAL	NAMBO	MOGA	PULOSARI	BELIK	BANJARDAWA	SUNGAPAN	KARANGSUCI	KLAREYAN	KARANGTENGGAH	SOKAWATI	BANTARBOLANG	PEDAGUNG	WATUKUMPUL	SIPEDANG	BONGAS
No.	67	69	70	71	72	73	75	77	79	80	80a	82a	84a	87	88	89	90	101	109
1	-	6	-	-	-	27		1	-	-	-	-	-	-	-		48	45	59
2	4	-	5	3	3	17	R	45	25	10	10	2	1	7	13	R	29	20	50
3	-	1	-	6	9	4		4	30	2	2	1	2	9	2		24	25	28
4	24	29	24	28	31	18		132	53	53	53	-	31	24	33		34	30	35
5	20	65	12	28	47	9		19	25	15	15	35	8	10	26		22	20	29
6	10	12	13	23	45	28		17	-	3	3	7	36	20	8		38	30	31
7	21	36	6	5	-	10		15	21	-	-	11	17	-	7		52	40	22
8	-	6	5	-	-	-		-	-	-	-	-	-	-	-		39	35	38
9	10	14	9	11	-	56	U	107	5	1	1	-	9	10	9	U	54	45	41
10	23	85	8	6	-	38		2	-	62	63	10	9	49	39		72	25	32
11	-	-	-	-	-	22		-	-	-	-	-	-	-	-		48	60	51
12	28	64	30	27	36	110		84	35	45	45	5	63	72	21		24	40	21
13	34	16	34	30	-	48		55	-	22	22	-	5	-	31		31	30	33
14	-	-	-	-	-	-		-	-	2	2	2	4	-	4		22	25	24
15	-	27	13	17	20	50		2	-	-	-	-	-	-	1		24	60	58
16	12	20	21	19	4	47	S	146	2	2	2	-	3	3	7	S	38	20	81
17	-	6	-	-	61	52		2	-	-	-	-	-	-	-		62	30	45
18	37	58	44	46	-	26		121	-	4	4	-	-	10	27		28	60	21
19	-	-	-	-	2	-		12	-	-	-	-	-	-	-		34	40	53
20	2	3	4	4	8	8		110	-	-	-	-	5	-	-		72	25	48
21	7	5	43	42	2	3		38	-	-	-	-	-	-	-		56	67	75
22	13	-	8	10	-	37	A	76	25	68	68	-	2	9	6	A	92	48	38
23	-	9	-	-	-	-		-	-	-	-	-	-	-	-		18	81	41
24	-	-	-	-	-	-		1	-	-	-	-	-	-	-		26	15	38
25	-	3	-	-	-	-		-	-	-	-	-	-	-	-		84	25	72
26	-	-	-	-	3	5		16	-	1	1	-	-	35	-		82	76	59
27	52	115	31	37	-	24	K	5	6	6	6	-	29	4	2	K	89	70	89
28	-	-	-	-	-	8		4	30	19	19	29	23	-	1		78	65	45
29	-	1	2	12	-	-		56	-	3	3	-	-	-	-		-	48	72
30	-	-	-	-	-	-		-	-	-	-	-	-	-	-		-	-	-
31	-	-	-	-	-	-		-	-	-	-	-	-	-	-		-	-	-
I	297	581	312	354	271	647	R	1.070	257	318	319	102	247	262	237	R	####	####	1.329
II	15	21	18	18	13	22	R	24	11	17	17	9	16	13	17	R	28	29	29
III	52	115	44	46	61	110	R	146	53	68	68	35	63	72	39	R	92	81	89
IV	2	1	2	3	2	3	R	1	2	1	1	1	1	3	1	R	18	15	21
V																			

TERANGAN

- I : Jumlah tinggi hujan
- II : Banyaknya hari hujan
- III : Hujan terbesar
- IV : Hujan terkecil

Kepala Bidang Sumber Daya Air, Mineral dan Energi
DPU Kabupaten Pemalang

[Signature]
SARINTO, ST.Msi.
NIP. 19661222 199201 1 001



LAPORAN CURAH HUJAN

Dinas Kabupaten Pemalang
 Bidang Sumber Daya Air Mineral dan Energi

Bulan : Maret-12


	KEIENE	WARUNGPRING	KECEPIT	RANDUDONGKAL	NAMBO	MOGA	PULOSARI	BELIK	BANJARDAWA	SUNGAPAN	KARANGSUCI	KLAREYAN	KARANGTENGAH	SOKAWATI	BANTARBOLANG	PEDAGUNG	WATUKUMPUL	SIPEDANG	BONGAS
	67	69	70	71	72	73	75	77	79	80	80a	82a	84a	87	88	89	90	101	109
1	3	4	9	17	37	30		19	11	14	10	-	-	9	3		42	21	28
2	4	-	1	2	-	3	R	4	-	-	-	-	-	-	1	R	7	15	16
3	42	25	13	24	26	25		-	5	3	1	-	-	-	3		11	2	-
4	-	-	-	-	-	-		12	-	-	-	-	-	-	-		26	58	72
5	3	2	-	-	-	20		83	42	43	40	25	16	30	2		10	92	122
6	33	30	-	-	-	18		30	47	58	60	8	35	-	27		70	42	48
7	-	4	-	5	-	1		3	-	-	-	-	-	89	2		44	15	74
8	45	43	24	46	75	46		121	25	28	25	5	33	7	35		-	129	159
9	23	11	15	13	3	10	U	17	20	17	15	3	8	33	41	U	-	13	32
10	25	29	19	21	51	23		58	74	37	35	76	47	1	33		12	27	29
11	2	-	5	6	1	1		3	-	2	1	25	3	-	2		-	8	19
12	-	-	-	-	-	1		3	-	-	-	-	-	-	-		20	11	12
13	-	29	15	23	32	13		19	-	-	-	15	1	6	-		26	52	82
14	-	5	9	11	-	34		18	-	9	9	2	7	-	-		29	2	31
15	-	-	4	6	-	-		1	-	-	-	1	-	-	-		4	-	2
16	-	2	-	-	-	-	S	-	-	-	-	-	-	-	-	S	3	-	-
17	-	-	-	-	-	-		-	-	-	-	-	-	-	-		1	-	-
18	-	-	-	-	44	-		-	-	-	-	-	-	16	-		16	-	-
19	26	45	34	33	32	34		6	-	1	1	-	11	36	12		7	8	42
20	7	7	7	8	-	5		6	5	8	8	5	32	-	14		19	7	74
21	-	-	-	-	-	-		-	13	-	1	-	-	-	-		6	-	2
22	-	5	7	6	25	2	A	8	-	2	-	-	14	-	3	A	28	15	6
23	9	-	-	-	-	5		10	-	-	-	-	-	-	2		49	17	18
24	3	9	-	-	-	-		3	-	-	-	-	3	-	-		77	-	-
25	2	5	2	12	-	20		9	-	18	15	10	-	-	-		10	-	4
26	-	6	15	11	11	52		69	-	2	2	-	-	42	-		20	72	84
27	34	23	29	1	1	27	K	14	32	50	40	100	10	-	108	K	-	12	12
28	-	-	-	-	-	4		-	-	-	-	10	4	-	-		-	-	-
29	43	36	18	21	-	-		-	-	-	-	-	-	-	14		20	-	2
30	-	19	-	-	-	3		-	-	-	-	-	-	-	12		26	-	1
31	-	-	4	-	-	9		63	-	-	-	-	-	-	-		4	79	24
I	304	339	230	266	338	386	R	579	274	292	263	285	224	269	314	R	587	697	995
II	16	20	18	18	12	23	R	23	10	15	15	13	14	10	17	R	26	21	25
III	45	45	34	46	75	52	R	121	74	58	60	100	47	89	108	R	77	129	159
IV	2	2	1	1	1	1	R	1	5	1	1	1	1	1	1	R	1	2	1

LEMBAR PERANGKAP

- I : Jumlah tinggi hujan
- II : Banyaknya hari hujan
- III : Hujan terbesar
- IV : Hujan terkecil

Kepala Bidang Sumber Daya Air, Mineral dan Energi

DPU Kabupaten Pemalang



Sarinto
 SARINTO, ST. Msi.

NIP 19661222 199201 1 001

LAPORAN CURAH HUJAN

Kabupaten Pemalang
Kantor Sumber Daya Air Mineral dan Energi

Bulan : April-12

KEJENE	WARUNGPRING	KECEPIT	RANDUDONGKAL	NAMBO	MOGA	PULOSARI	BELIK	BANJARDAWA	SUNGAPAN	KARANGSUCI	KLAREYAN	KARANGTENGGAH	SOKAWATI	BANTARBOLANG	PEDAGUNG	WATUKUMPUL	SIPEDANG	BONGAS
67	69	70	71	72	73	75	77	79	80	80a	82a	84a	87	88	89	90	101	109
6	9	2	13	-	2		3	4	4	3	-	8	-	4		15	12	26
59	68	-12	15	12	6	R	4	-	5	5	15	3	-	96	R	2	5	18
23	60	-	-	30	18		77	10	14	14	-	3	26	22		46	18	-
112	63	-34	62	92	64		27	19	16	10	10	12	16	64		15	72	53
-	-	-	-	-	-		-	7	6	6	15	2	5	6		3	2	5
-	1	-2	1	-	9		-	-	-	-	-	-	-	-		-	-	-
-	-	-	25	-	-		1	-	-	-	-	1	52	-		4	8	-
-	2	-21	16	7	-		8	-	1	-	-	8	49	13		-	2	2
25	9	-14	7	1	52	U	7	3	22	20	15	5	32	38	U	2	-	4
26	31	-8	-	7	39		2	10	20	20	8	-	-	19		-	-	-
-	-	-	-	-	-		14	-	-	-	10	-	-	-		56	86	29
-	-	-	3	55	48		44	5	16	16	-	-	15	2		118	128	115
7	-	1	-	-	47		44	-	-	-	-	-	88	-		48	51	21
5	37	17	18	35	2		4	64	55	50	20	122	-	21		5	7	5
-	16	1	2	1	-		23	-	-	-	8	-	-	-		26	14	19
-	-	-	-	-	-	S	2	-	-	-	-	-	-	-	S	4	5	7
-	-	-	-	-	-		8	-	-	-	10	-	-	1		2	8	4
-	-	-	-	21	4		4	-	-	-	-	-	-	-		8	1	15
2	27	31	25	-	86		33	-	-	-	-	-	-	-		-	42	-
-	-	-	-	40	-		-	-	-	-	-	-	-	-		-	-	-
5	1	2	4	-	29		-	-	2	1	-	-	-	18		-	-	-
2	-	-	-	-	-	A	-	-	-	-	-	-	-	1	A	-	-	-
2	-	-	-	-	-		-	-	-	-	-	12	-	-		-	-	-
-	2	-	-	-	-		2	-	-	-	-	-	-	-		-	-	6
-	-	-	5	-	-		25	-	-	-	-	-	-	-		2	16	-
-	-	4	-	-	-		-	-	-	-	-	-	-	2		-	-	-
-	-	-	-	-	3	K	7	-	-	-	-	-	-	12	K	42	21	2
-	2	-	-	-	-		-	-	-	-	-	24	-	8		-	-	18
-	-	-	-	-	19		73	-	-	-	-	-	-	-		-	48	-
-	6	-	-	9	-		3	-	-	-	-	-	-	-		-	-	-
-	-	-	-	-	-		-	-	-	-	-	-	-	-		-	-	-
274	334	161	196	310	428	R	415	122	161	145	111	200	283	327	R	398	546	349
12	15	13	13	12	15	R	22	8	11	10	9	11	8	16	R	17	19	17
112	68	34	62	92	86	R	77	64	55	50	20	122	88	96	R	118	128	115
2	1	1	1	1	2	R	1	3	1	1	8	1	5	1	R	2	1	2

ERANGAN

- I : Jumlah tinggi hujan
- II : Banyaknya hari hujan
- III : Hujan terbesar
- IV : Hujan terkecil

Kepala Bidang Sumber Daya Air, Mineral dan Energi

DPU Kabupaten Pemalang

Sarinto

SARINTO, ST.Msi

NIP 19661222 199201 1 001

LAPORAN CURAH HUJAN

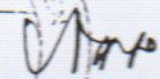
Kabupaten Pemalang
Dinas Sumber Daya Air Mineral dan Energi


Bulan : Mei-12

KEJENE	WARUNGPRING	KECEPIT	RANDUDONGKAL	NAMBO	MOGA	PULOSARI	BELIK	BANJARDAWA	SUNGAPAN	KARANGSUCI	KLAREYAN	KARANGTENGAH	SOKAWATI	BANTARBOLANG	PEDAGUNG	WATUKUMPUL	SIPEDANG	BONGAS
67	69	70	71	72	73	75	77	79	80	80a	82a	84a	87	88	89	90	101	109
10	8	34	31	9	154		161	-	3	2	-	-	-	-	216	215	211	
-	-	-	-	-	-	R	-	-	-	-	-	-	-	-	R	26	14	56
-	-	-	-	-	-		2	-	-	-	-	-	-	-		-	8	-
12	3	7	5	-	-		-	-	-	-	-	-	-	18		14	-	-
-	-	-	-	-	-		-	-	-	-	15	-	-	-		-	18	-
2	60	30	36	17	25		56	-	55	50	5	7	31	21		-	21	6
-	1	1	-	12	28		6	31	4	4	-	-	7	2		-	-	74
23	53	20	17	8	13		22	-	8	6	-	-	-	39		4	-	18
-	-	-	-	-	-	U	29	-	-	-	-	-	-	-	U	-	5	56
18	-	-	-	2	-		-	-	-	-	-	-	-	3		2	-	-
-	-	-	-	-	-		-	-	-	-	-	-	-	-		-	18	-
-	-	-	-	-	-		-	-	-	-	-	-	-	-		8	21	-
-	-	-	-	-	-		2	-	-	-	-	-	-	-		-	-	12
-	-	-	-	-	-		-	-	-	-	-	-	-	-		52	13	-
20	6	-	-	-	-		20	5	-	16	-	12	58	19		-	-	56
5	3	-	-	-	19	S	32	15	18	20	12	9	21	2	S	-	-	-
-	-	-	-	-	-		-	-	20	-	-	-	-	-		-	-	-
-	-	-	-	-	2		4	-	-	-	-	-	-	-		13	56	31
8	3	14	8	40	-		-	-	11	10	5	17	15	1		-	-	-
-	-	-	-	-	-		2	-	-	-	-	-	-	-		72	21	-
2	5	10	6	2	-		-	-	-	-	-	-	4	-		-	-	-
-	-	-	-	-	-	A	62	-	-	-	-	-	-	-	A	-	-	28
-	-	-	-	-	-		-	-	-	-	-	-	-	-		-	13	-
-	1	-	-	-	-		12	-	-	-	-	-	-	-		56	-	-
-	-	-	-	-	-		1	-	-	-	-	-	-	-		-	4	2
-	-	-	-	-	-	K	-	-	2	2	-	-	-	2	K	-	-	-
-	-	-	-	-	-		-	-	1	-	1	5	-	-		-	-	-
10	23	30	4	-	37		-	-	-	-	-	-	-	5		-	-	-
-	-	-	-	-	-		-	-	-	-	-	-	-	-		2	-	-
-	-	-	-	-	-		-	-	-	-	-	-	-	-		-	-	-
110	166	146	107	90	278	R	411	51	122	110	38	50	136	112	R	465	427	550
10	11	8	7	7	7	R	14	3	9	8	5	5	6	10	R	11	13	11
23	60	34	36	40	154	R	161	31	55	50	15	17	58	39	R	216	215	211
2	1	1	4	2	2	R	1	5	1	2	1	5	4	1	R	2	4	2

- TERANGAN
- I : Jumlah tinggi hujan
 - II : Banyaknya hari hujan
 - III : Hujan terbesar
 - IV : Hujan terkecil

Kepala Bidang Sumber Daya Air, Mineral dan Energi
DPU Kabupaten Pemalang

DPU 
SARINTO, ST. Msi
NIP. 19661222 199201 1 001



LAPORAN CURAH HUJAN

Kabupaten Pemalang
Sumber Daya Air Mineral dan Energi


Bulan : Juni

KEJENE	WARUNGPRING	KECEPIT	RANDUDONGKAL	NAMBO	MOGA	PULOSARI	BELIK	BANJARDAWA	SUNGAPAN	KARANGSUCI	KLAREYAN	KARANGTENGAH	SOKAWATI	BANTARBOLANG	PEDAGUNG	WATUKUMPUL	SIPEDANG	BONGAS
67	69	70	71	72	73	75	77	79	80	80a	82a	84a	87	88	89	90	101	109
-	-	-	-	-	-	R	-	-	-	-	-	-	-	-	R	-	1	-
-	-	-	-	-	-	-	-	-	-	-	-	-	-	-	-	2	-	-
-	-	-	-	-	-	-	-	32	-	-	-	-	-	-	-	-	-	1
14	36	41	36	30	19.7	-	-	-	22	20	50	58	40	198	-	-	2	-
-	1	-	-	-	2.4	U	-	-	-	-	-	-	-	4	U	-	-	-
-	6	4	-	-	-	-	-	-	10	8	5	2	-	21	-	-	-	4
-	3	-	-	-	-	-	-	-	-	-	2	-	-	-	6	-	-	3
-	1	-	-	-	-	-	-	-	-	2	3	2	-	1	-	-	-	-
-	-	-	-	-	-	-	-	-	2	-	-	-	-	-	-	-	-	-
12	7	4	15	-	1.8	S	-	-	-	-	-	-	-	-	S	-	-	-
-	-	-	-	-	-	-	-	-	-	-	-	-	-	-	-	-	-	-
-	8	-	-	-	-	-	-	-	-	-	-	-	-	-	-	-	-	-
-	-	-	-	-	-	-	-	-	-	-	-	-	-	-	-	-	-	-
-	1	-	-	-	-	A	-	-	-	-	-	-	-	-	A	-	-	-
-	4	-	-	-	-	-	-	-	-	-	-	-	-	18	-	-	-	-
-	-	-	-	-	2.9	-	-	-	-	-	-	-	-	3	-	-	4	-
-	2	-	-	-	-	K	-	-	-	-	-	-	-	-	K	1	-	-
-	-	-	-	-	-	-	-	-	-	-	-	-	-	-	-	-	-	-
-	-	-	-	-	-	-	-	-	-	-	-	-	-	-	-	-	-	-
-	-	-	-	-	-	-	-	-	-	-	-	-	-	-	-	-	-	-
26	69	49	51	30	26.80	R	-	32	34	30	60	66	40	247	R	9	7	8
2	10	3	2	1	4.00	R	-	1	3	3	4	4	1	7	R	3	3	3
14	36	41	36	30	19.70	R	-	32	22	20	50	58	40	198	R	6	4	4
12	1	4	15	30	1.80	R	-	32	2	2	2	2	40	1	R	1	1	1

PERANGAN

- I : Jumlah tinggi hujan
- II : Banyaknya hari hujan
- III : Hujan terbesar
- IV : Hujan terkecil

Kepala Bidang Sumber Daya Air, Mineral dan Energi
DPU Kabupaten Pemalang


SARINTO, ST.Msi
 NIP 19661222 199201 1 001

LAPORAN CURAH HUJAN


Bulan : Juli-12

Kabupaten Pemalang
Sumber Daya Air Mineral dan Energi

KEJENE	WARUNGPRING	KECEPT	RANDUDINGKAL	NAMBO	MUGA	PULOSARI	BELIK	BANJARDAWA	SUNGAPAN	KARANGSUKTI	KLAREYAN	KARANGTENGGAH	SOKAWATI	BANTARBOLOANG	PEDAGUNG	WATUKUMPUL	SIPEDANG	BONGAS	
67	69	70	71	72	73	75	77	79	80	80a	82a	84a	87	88	89	90	101	109	
75	31	4	3	48	2.6	R	26	5	3	2	1	1	11	19	19	12	2	4	21
1	1	1	1	1	2.00	R	2	1	1	1	1	1	11	19	11	19	3	5	4
75	31	4	3	48	18.80	R	67	5	5	3	2	1	-	-	11	19	12	4	21
75	31	4	3	48	2.60	R	2	5	5	1	1	1	-	-	11	19	5	1	4

ERANGAN

- I : Jumlah tinggi hujan
- II : Banyaknya hari hujan
- III : Hujan terbesar
- IV : Hujan terkecil



Kepala Bidang Sumber Daya Air, Mineral dan Energi

DPU Kabupaten Pemalang

SARINTO, ST. Msi

NIP. 19861222 199201 1 001

LAPORAN CURAH HUJAN


Bulan : September-12

Kabupaten Pemalang
Sumber Daya Air Mineral dan Energi

KEJENE	WARUNGPRING	KECEPIT	RANDUDONGKAL	NAMBO	MOGA	PULOSARI	BELIK	BANJARDAWA	SUNGAPAN	KARANGSUCI	KLAREYAN	KARANGTENGAH	SOKAWATI	BANTARBOLANG	PEDAGUNG	WATUKUMPUL	SIPEDANG	BONGAS
67	69	70	71	72	73	75	77	79	80	80a	82a	84a	87	88	89	90	101	109
.	R
.	U
.	S
.	A
.	K
.	R
.	R
.	R
.	R

ERANGAN

- I : Jumlah tinggi hujan
- II : Banyaknya hari hujan
- III : Hujan terbesar
- IV : Hujan terkecil



Kepala Bidang Sumber Daya Air, Mineral dan Energi
DPU Kabupaten Pemalang
SARINTO.ST.Msi
NIP.19661222 199201 1 001

LAPORAN CURAH HUJAN

Kabupaten Pemalang
 g Sumber Daya Air Mineral dan Energi

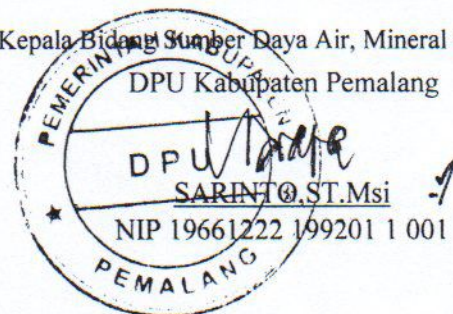
Bulan : Oktober-12

KEJENE	WARUNGPRING	KECEPIT	RANDUDONGKAL	NAMBO	MOGA	PULOSARI	BELIK	BANJARDAWA	SUNGAPAN	KARANGSUCI	KLAREYAN	KARANGTENGAH	SOKAWATI	BANTARBOLANG	PEDAGUNG	WATUKUMPUL	SIPEDANG	BONGAS
67	69	70	71	72	73	75	77	79	80	80a	82a	84a	87	88	89	90	101	109
-	-	-	-	-	-	R	-	-	-	-	-	-	-	-	-	-	-	-
-	3	-	-	-	-	-	-	-	-	-	-	-	-	-	-	-	-	-
-	-	-	-	-	-	-	-	-	-	-	-	-	-	-	-	-	-	-
-	-	-	-	5	-	-	62	-	-	-	-	-	24	-	9	2	-	28
-	-	-	-	6	8,2	-	42	-	-	-	-	-	-	6	11	-	14	-
-	-	-	-	-	-	-	28	-	-	-	-	-	-	-	-	-	-	-
21	25	35	56	33	9,5	U	-	37	32	32	-	4	-	16	15	16	-	41
-	-	-	-	-	-	-	-	-	-	-	-	-	-	-	-	-	23	-
-	-	-	-	1	-	-	-	-	-	-	-	-	-	-	-	-	-	-
-	-	-	-	-	-	-	-	-	-	-	-	-	-	-	-	34	39	-
15	7	32	17	-	21	-	68	-	-	-	-	-	-	8	3	52	24	21
-	-	14	14	-	-	-	1	-	-	-	-	-	-	-	-	120	129	-
-	7	2	4	-	32	-	42	-	2	2	-	10	-	14	5	-	-	28
-	-	-	-	-	-	S	37	-	-	-	-	-	-	-	2	-	52	31
-	-	-	-	-	-	-	72	-	-	-	-	1	-	-	-	41	39	129
11	8	8	-	-	35	-	126	6	17	17	-	23	-	10	8	-	-	94
-	-	-	-	-	16	-	83	12	9	7	-	-	-	6	2	-	124	32
3	2	11	4	-	-	-	138	-	-	-	-	-	-	8	4	-	29	52
-	1	-	-	-	-	-	93	25	8	5	-	6	-	-	-	-	-	48
-	-	2	1	17	-	A	-	-	-	-	-	-	-	3	5	42	52	-
3	-	-	-	-	-	-	5	-	-	-	-	-	-	-	-	28	-	2
-	-	-	-	-	-	-	-	-	-	-	-	-	-	-	-	-	-	-
-	-	-	-	-	-	-	-	-	-	-	-	-	-	-	-	-	-	-
-	-	-	-	-	-	-	-	-	-	-	-	-	-	-	-	-	15	-
-	-	-	-	28	-	K	32	-	-	-	-	-	-	-	2	-	-	-
-	18	19	8	-	-	-	-	-	-	-	-	-	-	3	17	-	-	2
-	-	-	-	-	-	-	-	-	1	-	-	-	11	-	-	14	21	-
-	-	-	-	-	-	-	-	-	2	1	-	-	-	2	-	-	-	-
-	-	7	18	2	33	-	26	-	-	-	-	-	-	-	5	3	24	48
53	71	130	122	92	137	R	855	80	71	64	-	44	35	76	88	352	585	556
5	8	9	8	7	5	R	15	4	7	6	-	5	2	10	13	10	13	13
21	25	35	56	33	35	R	138	37	32	32	-	23	24	16	17	120	129	129
3	1	2	1	1	16	R	1	6	1	1	-	1	11	2	2	2	14	2

ERANGAN

- I : Jumlah tinggi hujan
- II : Banyaknya hari hujan
- III : Hujan terbesar
- IV : Hujan terkecil

Kepala Bidang Sumber Daya Air, Mineral dan Energi



LAPORAN CURAH HUJAN

Kabupaten Pemalang
 ang Sumber Daya Air Mineral dan Energi

Bulan : Nopember-12

No.	KEJENE	WARUNGPRING	KECEPIT	RANDUDONGKAL	NAMBO	MOGA	PULOSARI	BELIK	BANJARDAWA	SUNGAPAN	KARANGSUCI	KLAREYAN	KARANGTENGGAH	SOKAWATI	BANTARBOLANG	PEDAGUNG	WATUKUMPUL	SIPEDANG	BONGAS
	67	69	70	71	72	73	75	77	79	80	80a	82a	84a	87	88	89	90	101	109
1	5	6	25	28	-	-		25	-	-	-	-	-	-	-	2	-	-	30
2	-	-	-	-	-	-	R	98	-	-	-	-	-	-	1	-	-	-	-
3	7	-	2	2	-	-		72	8	10	7	30	32	10	10	18	4	20	-
4	-	22	16	21	13	30		18	-	-	-	-	-	-	2	5	-	10	-
5	10	4	-	-	-	-		62	15	3	1	-	-	-	4	9	-	20	43
6	-	-	-	-	-	-		50	-	-	-	-	-	-	-	10	6	30	-
7	-	8	15	9	-	33		70	-	10	10	10	-	10	4	13	-	-	58
8	-	-	-	-	-	-		17	-	-	-	5	10	7	-	-	-	-	-
9	-	-	-	-	-	-	U	20	-	-	-	-	-	-	-	-	-	20	-
10	-	-	5	2	-	-		-	-	-	-	-	-	-	-	-	8	-	73
11	2	-	-	-	-	6		-	8	8	5	-	-	-	3	-	-	10	-
12	-	-	-	-	-	-		-	-	-	-	-	-	-	2	11	-	-	41
13	-	-	-	-	-	-		12	-	1	3	-	-	17	-	-	20	20	-
14	2	-	-	-	-	-		-	-	11	10	-	-	71	25	33	-	-	-
15	-	-	-	-	-	-		21	13	6	5	-	3	-	30	7	-	-	39
16	-	-	-	-	-	-	S	4	33	-	-	-	-	-	-	-	-	-	52
17	-	-	-	-	5	-		2	-	-	-	-	-	-	-	-	15	10	-
18	26	10	66	79	86	75		88	-	1	-	10	13	17	28	12	32	10	-
19	56	64	77	97	35	68		86	5	9	11	87	19	-	41	-	59	15	32
20	3	1	-	-	-	-		2	-	-	-	-	-	-	13	17	-	10	-
21	-	-	-	-	-	-		3	33	33	30	26	-	-	-	-	-	10	43
22	-	5	-	-	-	10	A	21	2	9	9	12	35	10	3	34	17	-	59
23	-	5	1	-	-	17		16	5	4	4	6	4	6	2	-	51	-	21
24	31	10	3	7	-	-		112	-	1	-	-	-	11	42	13	32	10	-
25	6	5	2	2	-	3		81	38	48	45	11	34	17	18	21	41	10	54
26	49	16	8	45	26	-		3	-	-	-	-	-	-	34	37	-	9	92
27	-	-	-	-	17	-	K	42	-	-	-	7	-	-	-	-	72	15	74
28	-	5	-	-	-	-		2	-	-	-	-	-	-	-	-	112	24	-
29	-	1	-	-	-	7		29	-	-	-	-	-	-	-	1	51	78	31
30	37	6	11	16	-	-		1	-	-	-	-	-	-	37	15	32	42	59
31	-	-	-	-	-	-		-	-	-	-	-	-	-	-	-	-	-	-
I	234	168	231	308	182	249	R	957	160	154	140	204	150	176	299	258	552	373	801
II	12	15	12	11	6	9	R	26	10	14	12	10	8	10	18	17	15	19	16
III	56	64	77	97	86	75	R	112	38	48	45	87	35	71	42	37	112	78	92
IV	2	1	1	2	5	3	R	1	2	1	1	5	3	6	1	1	4	9	21

ETERANGAN

- I : Jumlah tinggi hujan
- II : Banyaknya hari hujan
- III : Hujan terbesar
- IV : Hujan terkecil

Kepala Bidang Sumber Daya Air, Mineral dan Energi
 Kabupaten Pemalang

DPU
 SARINTO, ST. Msi
 NIP 19661222 199201 1 001

LAPORAN CURAH HUJAN

Bulan : Desember-12

Kabupaten Pematang
g Sumber Daya Air Mineral dan Energi

	KEJENE	WARUNGPRING	KECEPIT	RANDUDONGKAL	NAMBO	MOGA	PULOSARI	BELIK	BANJARDAWA	SUNGAPAN	KARANGSUCI	KLAREYAN	KARANGTENGAH	SOKAWATI	BANTARBOLANG	PEDAGUNG	WATUKUMPUL	SIPEDANG	BONGAS
	67	69	70	71	72	73	75	77	79	80	80a	82a	84a	87	88	89	90	101	109
	10	22	38	22	7	48		92	-	-	-	-	-	5	2	3	43	12	39
	31	9	37	28	35	17	R	3	-	3	1	-	10	16	15	17	26	-	-
	2	1	5	1	-	15		30	-	-	-	-	28	-	3	12	-	-	-
	17	-	17	13	-	13		7	54	59	60	65	-	20	4	7	2	31	-
	-	-	5	3	-	3		64	-	-	-	2	7	13	-	-	-	-	11
	42	7	8	37	25	-		12	-	2	1	2	-	-	93	42	59	21	-
	5	15	6	8	21	12		17	2	11	10	15	10	7	3	5	31	-	31
	5	8	9	13	23	13		41	1	1	-	10	2	-	5	29	49	15	2
	4	5	5	4	7	8	U	21	-	-	-	-	-	-	3	5	28	23	14
	-	-	-	-	-	-		2	-	-	-	-	-	-	-	-	-	16	59
	2	-	-	-	-	-		19	20	31	29	-	2	6	-	-	14	12	24
	-	-	-	2	-	-		1	-	-	-	1	-	-	-	-	-	18	-
	8	62	75	54	-	159		51	-	9	10	-	73	64	9	71	59	39	-
	5	-	-	-	-	-		33	-	-	-	-	-	-	6	4	31	24	13
	3	5	1	9	-	20		16	-	-	-	-	-	-	10	7	-	28	-
	-	2	-	-	-	-	S	51	-	-	-	-	-	-	-	-	28	-	-
	-	-	11	19	-	5		30	-	-	-	15	2	-	-	2	149	-	29
	8	5	22	56	11	19		52	6	4	5	2	1	46	9	69	-	19	-
	8	35	4	12	-	15		55	20	5	3	3	-	18	12	17	58	-	14
	-	-	-	-	-	-		2	-	-	-	-	8	-	-	-	-	3	7
	-	21	-	-	7	-		-	5	12	10	10	-	-	-	3	31	2	24
	6	5	4	9	5	-	A	-	-	7	6	-	1	10	7	9	29	-	21
	1	3	2	4	-	-		72	-	2	1	5	3	3	3	5	112	18	39
	11	4	4	2	9	15		18	15	37	30	-	-	-	16	27	53	29	14
	-	40	27	50	25	15		37	-	-	-	-	-	15	1	2	-	-	28
	24	5	6	13	26	12		13	10	6	10	-	4	21	96	11	34	15	123
	14	3	2	7	-	4	K	24	2	2	1	-	2	-	19	21	29	28	83
	62	42	36	12	-	-		121	-	1	-	-	-	29	35	12	128	115	48
	46	65	26	4	27	-		92	125	72	-	50	58	29	49	20	153	29	29
	9	1	-	2	5	-		64	15	20	-	-	23	15	2	-	113	14	114
	7	3	-	2	3	-		14	2	1	2	5	-	-	-	-	24	37	59
I	330	368	350	386	236	393	R	1.055	277	285	179	185	234	317	402	400	1.283	548	825
II	23	23	22	25	15	17	R	29	13	19	15	13	16	16	22	23	23	22	22
III	62	65	75	56	35	159	R	121	125	72	60	65	73	64	96	71	153	115	123
IV	1	1	1	1	3	3	R	1	1	1	1	1	1	3	1	2	2	2	2

ETERANGAN

- I : Jumlah tinggi hujan
- II : Banyaknya hari hujan
- III : Hujan terbesar
- IV : Hujan terkecil

Kepala Bidang Sumber Daya Air, Mineral dan Energi
DPU Kabupaten Pematang

SARINTO, ST.Msi
NIP. 19661222 199201 1 001

LAPORAN CURAH HUJAN

Bulan : Januari-13

DPU Kabupaten Pemalang
Bidang Sumber Daya Air Mineral dan Energi


No.	Kabupaten Pemalang																			
	KEJENE	WARUNGPRING	KECEPT	RANDUDONGKAL	NAMBO	MOGA	PULOSARI	BELIK	BANJARDAWA	SUNGAPAN	KARANGSUCI	KLAREYAN	KARANGTENGGAH	SOKAWATI	BANTARBOLANG	PEDAGUNG	WATUKUMPUL	SIPEDANG	BONGAS	
	67	69	70	71	72	73	75	77	79	80	80a	82a	84a	87	88	89	90	101	109	
1	34	12	4	12	33	-		129	-	14	10	27	25	45	28	21	20	42	26	
2	4	15	8	4	5	24	R	13	-	2	1	1	-	3	8	14	30	260	48	
3	56	73	49	49	51	26		30	26	34	35	56	17	60	85	73	10	80	4	
4	29	56	107	129	43	36		25	25	70	70	25	80	68	27	34	15	90	6	
5	130	123	72	66	117	77		92	62	72	71	16	54	77	109	98	40	135	112	
6	74	62	51	47	56	120		102	41	41	40	40	41	95	82	77	20	87	16	
7	-	1	2	1	-	33		3	-	-	-	-	-	-	-	2	100	50	14	
8	5	6	4	4	5	3	U	32	6	2	-	7	-	14	1	4	15	53	27	
9	-	-	-	-	-	8		3	4	11	10	2	9	-	2	2	200	78	9	
10	2	4	2	1	5	0		2	5	4	5	3	4	-	3	5	10	99	7	
11	20	15	-	2	-	7		1	4	1	-	-	7	42	28	31	20	98	12	
12	1	-	-	3	3	0		2	-	-	1	-	-	-	-	-	30	67	99	
13	-	-	7	7	27	0		75	30	-	-	6	6	-	-	2	40	89	7	
14	17	9	11	26	33	12		67	-	6	5	51	50	30	13	15	30	-	0	
15	57	22	12	18	15	15		31	52	30	30	41	57	44	35	42	30	-	20	
16	19	35	22	28	27	24	S	15	32	49	50	20	23	39	20	27	20	32	45	
17	-	1	3	-	-	15		17	10	1	-	5	18	2	-	1	20	70	18	
18	12	16	10	15	-	17		14	-	8	5	4	4	-	-	-	25	85	4	
19	-	-	-	-	-	0		7	-	-	-	17	13	-	23	31	30	65	6	
20	54	38	14	19	51	18		36	33	37	35	25	9	50	88	78	30	-	27	
21	2	8	-	0	3	0		4	10	-	5	-	2	4	4	11	250	75	20	
22	30	85	10	5	13	13	A	9	31	5	20	31	12	39	28	37	20	110	20	
23	43	40	21	41	74	20		50	-	23	1	3	-	1	44	31	25	-	48	
24	87	58	107	77	43	134		125	-	2	10	6	13	61	35	47	20	125	42	
25	67	56	58	54	73	65		189	25	9	30	19	27	51	72	83	20	45	77	
26	62	68	41	41	27	25		13	-	31	6	1	-	28	62	57	130	210	61	
27	16	2	1	7	21	10	K	43	-	6	-	-	-	-	-	1	30	35	20	
28	11	10	14	13	33	38		10	55	-	78	3	95	-	23	33	20	40	38	
29	20	42	72	78	22	112		109	-	78	-	-	-	-	17	22	20	90	13	
30	-	36	1	7	17	14		5	-	-	-	-	-	-	2	5	30	60	29	
31	21	28	-	2	15	18		84	-	-	-	-	1	-	7	11	45	100	12	
I	873	921	703	756	812	884	R	1.337	451	536	518	409	567	753	846	895	1.345	2.370	887	
II	25	27	25	28	25	30	R	31	17	23	21	23	22	19	25	29	31	27	31	
III	130	123	107	129	117	134	R	189	62	78	78	56	95	95	109	98	250	260	112	
IV	1	1	1	-	3	-	R	1	4	1	1	1	1	1	1	1	10	32	-	
V	34,9	34,1	28,12	27	32,48	29,46		43,12	26,52	22,20	24,66	17,78	25,77	39,63	37,84	30,86	43,38	87,77	28,61	

PETERANGAN

- I : Jumlah tinggi hujan
- II : Banyaknya hari hujan
- III : Hujan terbesar
- IV : Hujan terkecil

Kepala Bidang Sumber Daya Air, Mineral dan Energi

DPU Kabupaten Pemalang



SARINTO, ST.Msi.

NIP. 19661222 199201 1 001

LAPORAN CURAH HUJAN

Kabupaten Pematang Siantar
Bidang Sumber Daya Air Mineral dan Energi


Bulan : Februari-13

Tanggal	KEJENE	WARUNGPRING	KECEPT	RANDUDONGKAL	NAMBO	MOGA	PULOSARI	BELIK	BANJARDAWA	SUNGAPAN	KARANGSUCI	KLAREYAN	KARANGTENGAH	SOKAWATI	BANTARBOLANG	PEDAGUNG	WATUKUMPUL	SIPELANG	BONGAS
No.	67	69	70	71	72	73	75	77	79	80	80a	82a	84a	87	88	89	90	101	109
1	-	-	-	-	-	-		78	-	-	-	-	-	-	-	3	58	44	12
2	57	80	96	102	167	58	R	12	-	5	4	13	-	-	24	17	31	7	16
3	-	2	3	-	-	-		52	-	-	-	4	3	-	-	-	42	66	-
4	7	13	34	30	-	58		84	10	2	3	-	15	30	14	21	-	14	51
5	9	6	20	34	45	21		112	-	-	-	-	-	-	23	29	-	-	10
6	1	1	18	8	7	23		24	5	2	3	2	-	15	3	5	-	177	67
7	1	40	38	27	8	58		9	-	-	-	-	-	-	-	1	28	4	-
8	5	17	14	8	3	48		8	5	1	2	1	72	-	3	5	41	18	90
9	-	-	-	-	7	-	U	14	-	-	-	-	-	-	-	2	-	21	2
10	14	1	1	4	-	11		2	-	33	35	-	-	-	52	61	37	-	25
11	40	36	22	27	5	-		25	-	-	-	4	2	-	29	33	-	7	81
12	6	33	26	1	-	91		12	-	8	9	11	-	-	2	5	43	60	79
13	12	-	1	1	3	-		43	-	-	-	-	-	-	-	1	47	99	20
14	3	47	16	18	97	15		82	-	-	-	-	14	-	-	-	51	1	22
15	5	-	-	1	4	2		43	-	-	-	-	-	-	3	5	39	13	30
16	1	5	13	1	32	-	S	178	16	-	-	-	10	-	7	11	152	21	7
17	54	49	20	26	-	100		89	-	4	3	-	-	10	10	17	39	62	-
18	-	2	3	16	3	-		210	-	-	-	-	-	-	2	4	125	6	16
19	38	3	15	34	21	54		62	-	19	20	23	17	81	58	71	-	3	37
20	7	14	33	18	17	27		42	12	10	9	5	4	20	11	16	-	10	22
21	3	1	2	-	13	-		71	2	-	-	5	-	2	4	7	37	-	6
22	11	16	16	8	7	7	A	16	-	5	6	4	8	5	2	6	28	10	19
23	5	1	7	5	3	7		74	-	1	2	-	6	-	7	12	14	40	69
24	1	1	5	3	-	6		14	-	2	3	5	3	6	4	9	226	57	17
25	-	-	-	-	-	-		-	-	-	-	-	-	-	-	-	-	8	112
26	-	1	1	-	-	5		-	-	-	-	20	-	-	-	-	-	-	20
27	48	40	35	106	115	97	K	75	27	52	50	-	53	46	41	52	82	12	20
28	12	18	1	54	19	15		5	11	24	25	3	40	48	13	21	7	25	4
29	-	-	-	-	-	-		-	-	-	-	-	-	-	-	-	-	-	-
30	-	-	-	-	-	-		-	-	-	-	-	-	-	-	-	-	-	-
31	-	-	-	-	-	-		-	-	-	-	-	-	-	-	-	-	-	-
I	340	427	440	532	576	703	R	1.369	88	168	174	100	247	263	312	414	1.127	785	854
II	22	23	24	22	19	19	R	26	8	14	14	13	13	10	20	24	19	24	25
III	57	80	96	106	167	100	R	210	27	52	50	23	72	81	58	71	226	177	112
IV	1	1	1	1	3	2	R	2	2	1	2	1	2	2	2	1	7	1	2
V	15.45	18.56	18.33	24.18	30.31	37		52.65	11	12	12.42	7.69	19	26.23	15.16	17.25	59.31	32.70	34.16

PETERANGAN

- I : Jumlah tinggi hujan
- II : Banyaknya hari hujan
- III : Hujan terbesar
- IV : Hujan terkecil

Kepala Bidang Sumber Daya Air, Mineral dan Energi
DPU Kabupaten Pematang Siantar



DPU

SARINTO, ST. Msi.

NIP. 19661222 199201 1 001

LAPORAN CURAH HUJAN

DPU Kabupaten Pemalang
Bidang Sumber Daya Air Mineral dan Energi


Bulan : Maret-13

Tanggal	KEJENE	WARUNGPRING	KECEPIT	RANDUDONGKAL	NAMBO	MOGA	PULOSARI	BELIK	BANJARDAWA	SUNGAPAN	KARANGSUCI	KLAREYAN	KARANGTENGGAH	SOKAWATI	BANTARBOLANG	PEDAGUNG	WATUKUMPUL	SIPEDANG	BONGAS
No.	67	69	70	71	72	73	75	77	79	80	80a	82a	84a	87	88	89	90	101	109
1	28	9	1	13	-			55	2	6	7	24	1	15	40	37	37	58	41
2	72	63	51	16	-		R	5	-	18	19	42	24	22	43	49	20	22	10
3	-	-	-	-	22	-		12	22	13	14	-	-	6	-	1	25	-	20
4	3	3	24	12	17	55		33		10	9	18	11	10	5	8	20	-	31
5	23	14	7	4	-	24		6	-	-	-	-	-	-	7	11	22	22	-
6	-	-	-	-	-	-		21	-	-	-	-	-	-	-	-	25	8	15
7	-	-	-	-	-	-		14	-	-	-	-	-	-	-	-	-	18	2
8	-	-	-	-	21	28		27	-	18	17	20	-	4	29	35	-	29	25
9	13	6	13	16	17	-	U	12	-	-	-	27	-	-	2	4	50	-	25
10	10	24	19	23	58	50		42	115	48	46	5	3	18	1	3	9	-	18
11	2	2	7	10	11	9		8	20	50	-	1	15	2	-	1	19	60	-
12	-	-	-	-	17	-		2	-	-	-	-	4	-	-	-	-	12	3
13	5	10	54	35	15	59		19	5	5	6	-	3	2	25	29	15	-	27
14	-	3	4	4	6	4		31	4	7	5	2	-	-	-	2	7	-	6
15	10	15	70	6	20	28		42	-	4	-	2	5	12	26	-	20	-	29
16	8	10	1	-	17	-	S	6	10	7	6	3	20	27	-	32	30	-	50
17	7		13	13	15	-		15	-	18	17	-	17	-	-	-	35	26	20
18	2	1	1		67	16		21	-	9	10	3	2	9	2	-	-	10	60
19	-	-	-	2	7	-		32	-	-	-	-	-	-	-	-	-	-	-
20	-		4	2	-	-		28	-	-	-	-	-	-	-	3	25	13	-
21	-	-	-	-	-	-		14	-	-	-	-	-	-	-	-	15	22	10
22	-		4	3	7	45	A	-	-	-	-	-	-	-	-	-	30	6	-
23	-	25	-	-	-	72		61	-	6	7	-	3	3	-	-	18	20	16
24	-	1	3	1	-	-		12	-	1	2	-	3	5	-	2	-	25	33
25	-		3	2	17	17		-	-	-	-	-	1	12	-	-	-	-	-
26	-		75	11	6	5		53	-	-	-	-	-	-	-	-	11	2	40
27	-	7	76	17	3	12	K	89	-	-	-	-	-	-	-	-	11	2	40
28	-	29	1	-	17	-		34	-	-	-	-	-	-	24	31	-	20	7
29	-		1	1	-	-		42	-	-	-	-	-	-	1	-	12	7	1
30	10	31	27	10	-	42		78	-	-	-	1	-	-	-	-	22	12	18
31	15	54	22	19	21	-		-	15	10	-	1	-	-	17	11	4	28	-
I	208	307	481	220	381	466	R	814	193	230	165	149	112	147	223	262	499	174	531
II	14	18	23	21	20	15	R	28	8	16	13	13	14	14	14	17	24	22	25
III	72	63	76	35	67	72	R	89	115	50	46	42	24	27	43	49	50	60	60
IV	2	1	1	1	3	4	R	2	2	1	2	1	1	2	1	1	4	2	1
V	14.85	17.05	20.91	10.47	19.05	31.06		29.02	24.12	14.37	12.69	11.46	8	10.5	15.92	15.11	20.79	21.54	21.24

KETERANGAN

- I : Jumlah tinggi hujan
- II : Banyaknya hari hujan
- III : Hujan terbesar
- IV : Hujan terkecil

Kepala Bidang Sumber Daya Air, Mineral dan Energi
DPU Kabupaten Pemalang


SARINTO, ST.Msi.
NIP-19661222 199201 1 001

LAPORAN CURAH HUJAN

Kabupaten Pematang Selayan
 Bidang Sumber Daya Air Mineral dan Energi

Bulan : April-13

	KEJENE	WARUNGPRING	KECEPT	RANDUDONGKAL	NAMBO	MOGA	PULOSARI	BELIK	BANJARDAWA	SUNGAPAN	KARANGSUCI	KLAREYAN	KARANGTENGAH	SOKAWATI	BANTARBOLANG	PEDAGUNG	WATUKUMPUL	SIPEDANG	BONGAS
	67	69	70	71	72	73	75	77	79	80	80a	82a	84a	87	88	89	90	101	109
1	8	18	102	25				6										2	4
2	19	80	64	66	28	37	R	82	4	2	2			27	22	31	4		8
3	75	23	60	31				74	3	6	5		5	70	31	7	1	10	
4	2	5	28	17	21			71							3	11	22	22	21
5	78	40	17	51	7	59		14	5	11	4			9	5	9	26		14
6	80	49	137	61	11	12		52		2	1		9	26	132	105	5		6
7	3	1	2	3	60			26	18	10	10	3	35	16	30	27	9	12	20
8	22	32	16	13	80	23		2		31	30	25	49	23	22	21	9	9	
9		2					U										12	31	
10																1	7	4	7
11	23	52	36	25		42		36	3	6	5				6	10	10	5	2
12	44	15	18	15	7			52	31	35	35	3			48	33	12	14	4
13	3	10	106	13		29		32			4			27	3	5	25	18	16
14		7	12	1		25		16				2				1	3		
15	9	4	19	2	23			42	6						3	4		1	
16	5	7	27	23	11		S	16				2				2	7	17	22
17	10	2	18	17	56	17		17	3	4			19		34	39	11	20	7
18	20	5	5	17	13			29			1		1				16	23	12
19	1	2	2	2	20			18	18	5	5	40	3		1		20	6	9
20			17	4				58				13		81		2		3	40
21	28	3	6	10				7	2	4	4		11	34	14	19	40	24	
22	19	13	29	36	41	7	A	16		5	5			17	11	13	2		60
23					5	57		4	9	3	1	16	4				1	1	3
24		3															18	13	2
25					21			29								1	7	16	9
26	5							14		4	7				2		10	12	8
27	10	9	37	1		27	K										22	27	11
28				35	6				3				10				9	9	
29	6	11	1	1	4	19			22	18	15				24	33	8	12	18
30	2	47	2					31								9	2	10	4
31																			
I	472	440	761	469	414	354	R	744	127	146	134	104	146	330	391	388	318	321	307
II	22	24	23	23	17	12	R	24	13	15	16	8	10	10	17	22	27	25	23
III	80	80	137	66	80	59	R	82	31	35	35	40	49	81	132	105	40	31	60
IV	1	1	1	1	4	7	R	2	2	2	1	2	1	9	1	1	1	1	2
	21.45	18.23	33.08	20.39	24.35	29.5		31	2.76	2.73	2.37	13	14.6	33	23	19.63	11.77	12.04	13.24

ETERANGAN

- I : Jumlah tinggi hujan
- II : Banyaknya hari hujan
- III : Hujan terbesar
- IV : Hujan terkecil

An. Kepala DPU Kabupaten Pematang Selayan
 Kepala Bidang Sumber Daya Air, Mineral dan Energi
 Kepala seksi E & P
DARSONO
 NIP. 19570515 198503 1 015

LAPORAN CURAH HUJAN

DPU Kabupaten Pemalang
Bidang Sumber Daya Air Mineral dan Energi

Bulan : Juni 2013

Tanggal	KEJENE	WARUNGPRING	KECEPIT	RANDONGKAL	NAMBO	MOGA	PULOSARI	BELIK	BANJARDAWA	SUNGAPAN	KARANGSUCI	KLAREYAN	KARANGTENGAH	SOKAWATI	BANTARBOLANG	PEDAGUNG	WATUKUMPUL	SIPELANG	BONGAS
No.	67	69	70	71	72	73	75	77	79	80	80a	82a	84a	87	88	89	90	101	109
1	-	-	-	-	-	-	-	-	-	-	-	-	-	-	-	-	-	-	-
2	-	-	-	-	-	-	R	-	-	-	-	-	-	-	-	R	-	1	-
3	-	-	-	-	-	-	-	-	-	-	-	-	-	-	-	-	-	-	-
4	-	-	-	-	-	-	-	-	-	-	-	-	-	-	-	-	2	-	-
5	-	-	-	-	-	-	-	-	-	-	-	-	-	-	-	-	-	-	1
6	-	-	-	-	-	-	-	-	32	-	-	-	-	-	2	-	-	-	-
7	14	36	41	36	30	197	-	-	-	22	20	50	58	40	198	-	-	2	-
8	-	1	-	-	-	-	-	-	-	-	-	-	-	-	4	-	-	-	-
9	-	-	-	-	-	24	U	-	-	-	-	-	4	-	-	U	-	-	-
10	-	6	4	-	-	-	-	-	-	10	8	5	2	-	21	-	-	-	4
11	-	3	-	-	-	-	-	-	-	-	-	2	-	-	-	-	6	-	3
12	-	1	-	-	-	-	-	-	-	-	2	3	2	-	1	-	-	-	-
13	-	-	-	-	-	-	-	-	-	2	-	-	-	-	-	-	-	-	-
14	12	7	4	-	-	-	-	-	-	-	-	-	-	-	-	-	-	-	-
15	-	-	-	-	-	18	-	-	-	-	-	-	-	-	-	-	-	-	-
16	-	-	-	-	-	-	S	-	-	-	-	-	-	-	-	S	-	-	-
17	-	-	-	-	-	-	-	-	-	-	-	-	-	-	-	-	-	-	-
18	-	8	-	-	-	-	-	-	-	-	-	-	-	-	-	-	-	-	-
19	-	-	-	-	-	-	-	-	-	-	-	-	-	-	-	-	-	-	-
20	-	-	-	-	-	-	-	-	-	-	-	-	-	-	-	-	-	-	-
21	-	1	-	-	-	-	-	-	-	-	-	-	-	-	-	-	-	-	-
22	-	-	-	-	-	-	A	-	-	-	-	-	-	-	-	A	-	-	-
23	-	4	-	-	-	-	-	-	-	-	-	-	-	-	18	-	-	-	-
24	-	-	-	-	-	-	-	-	-	-	-	-	-	-	3	-	-	4	-
25	-	-	-	-	-	29	-	-	-	-	-	-	-	-	-	-	-	-	-
26	-	2	-	-	-	-	-	-	-	-	-	-	-	-	-	-	1	-	-
27	-	-	-	-	-	-	K	-	-	-	-	-	-	-	-	K	-	-	-
28	-	-	-	-	-	-	-	-	-	-	-	-	-	-	-	-	-	-	-
29	-	-	-	-	-	-	-	-	-	-	-	-	-	-	-	-	-	-	-
30	-	-	-	-	-	-	-	-	-	-	-	-	-	-	-	-	-	-	-
31	-	-	-	-	-	-	-	-	-	-	-	-	-	-	-	-	-	-	-
I	26	69	49	36	30	268	R	-	32	34	30	60	66	40	247	-	9	7	8
II	2	10	3	1	1	4	R	-	1	2	3	4	3	1	7	-	3	3	3
III	14	36	41	36	30	197	R	-	32	22	20	50	58	40	198	-	6	4	4
IV	12	1	4	36	30	18	R	-	32	2	2	2	2	40	1	-	1	1	1
	13	610	163	36	30	67			32	17	10	15	22	40	3528		3	23	26

KETERANGAN

- I : Jumlah tinggi hujan
- II : Banyaknya hari hujan
- III : Hujan terbesar
- IV : Hujan terkecil

A.n. Kepala Dinas Pekerjaan Umum
Kabupaten Pemalang
Kepala Bidang Sumber Daya Air, Mineral dan Energi

SARINTO, S.T., M.Si.
NIP. 19661222 199201 1 001

LAPORAN CURAH HUJAN

Bulan : Juli 20

Kabupaten Pematang
Sungai Lela Sumber Daya Air Mineral dan Energi

	KEJENE	WARUNGPRING	KECEPIT	IRANDUBONGKAL	NAMBO	MOGA	PULOSARI	BELIK	BANJARDAWA	SUNGAPAN	KARANGBUCI	KLAREYAN	KARANGTENGGAH	SOKAWATI	BANTARBOLANG	PEDAGUNG	WATUKUMPUL	SIPEDANG	BONGAS
	67	69	70	71	72	73	75	77	79	80	80a	82a	84a	87	88	89	90	101	109
1	3	1	5	-	-	56		79	-	-	-	-	2	-	4	-	4	12	20
2	-	-	-	-	-	-	R	-	-	-	-	-	8	-	-	-	59	29	14
3	-	-	7	-	17	13		-	-	-	-	-	10	-	-	11	20	4	-
4	9	5	10	39	18	17		4	5	2	5	20	20	15	21	17	18	7	-
5	-	-	1	-	-	60		5	-	-	-	-	-	2	-	-	40	1	-
6	-	7	72	18	-	-		-	-	-	-	-	-	-	-	-	-	30	18
7	-	-	-	-	-	-		-	-	-	-	-	-	-	-	-	-	4	6
8	-	-	-	-	-	-		4	-	-	-	-	-	-	-	-	22	9	1
9	-	1	-	-	11	-	U	30	-	-	-	-	-	15	-	13	12	22	1
10	5	3	2	1	-	-		-	25	23	20	30	11	34	16	-	21	-	17
11	41	35	8	10	13	8		-	44	56	50	10	25	-	69	10	-	-	1
12	11	23	32	5	-	20		50	-	2	1	9	14	-	25	-	-	-	3
13	14	14	52	31	-	-		24	7	14	15	5	50	17	47	-	-	-	14
14	71	38	40	73	31	56		2	45	76	75	30	35	48	113	30	-	-	-
15	-	-	-	-	-	55		-	-	-	-	-	-	-	-	-	20	6	-
16	2	-	-	-	-	-	S	-	10	-	20	-	-	-	-	-	11	-	-
17	-	-	-	-	-	-		-	-	-	-	-	-	-	-	-	9	-	8
18	-	-	-	-	-	-		-	-	-	-	-	-	15	-	-	2	6	-
19	-	-	-	-	-	-		18	-	-	-	-	-	-	-	-	1	-	4
20	-	-	-	-	16	-		-	-	-	-	-	-	-	-	18	2	-	10
21	-	-	-	-	20	-		-	-	-	-	-	-	-	-	24	41	10	6
22	10	1	16	13	17	-	A	73	-	-	-	4	-	-	9	20	33	1	-
23	4	-	2	-	11	48		-	-	-	-	22	5	-	3	14	44	22	17
24	2	-	-	-	12	20		-	-	1	-	-	-	-	-	15	10	3	12
25	5	6	22	14	34	-		26	12	5	5	-	16	15	15	34	67	40	89
26	21	12	-	-	-	27		-	-	-	-	-	-	-	23	-	-	2	10
27	-	-	-	13	-	-	K	-	-	-	-	12	-	-	-	-	-	-	-
28	-	-	-	-	-	-		-	-	-	-	-	4	5	-	-	-	-	-
29	-	-	-	-	-	-		-	-	-	-	-	-	-	-	-	4	-	-
30	-	-	-	-	-	-		-	-	-	-	-	-	-	-	-	1	-	-
31	-	-	-	-	-	-		-	-	-	-	-	-	-	-	-	1	-	1
I	198	146	269	217	200	380,0	R	315	148	179	191	142	200	166	345	206	441	208	252
II	13	12	13	10	11	11,00	R	11	7	8	8	9	12	9	11	11	21	17	19
III	71	38	72	73	34	60,00	R	79	45	76	75	30	50	48	113	34	67	40	89
IV	2	1	1	1	11	8,00	R	2	5	1	1	4	2	2	3	10	1	1	1
	15,23	12,16	20,69	21,7	18,18	3,45		20,63	21,14	22,33	23,87	15,77	16,66	18,44	31,36	18,72	21	12,23	13,26

ETERANGAN

- I : Jumlah tinggi hujan
- II : Banyaknya hari hujan
- III : Hujan terbesar
- IV : Hujan terkecil

Kepala Bidang Sumber Daya Air, Mineral dan Energi

DPU Kabupaten Pematang

SARINTO, ST.Msi

NIP 19661222 199201 1 001

LAPORAN CURAH HUJAN

Kabupaten Pemalang
Sumber Daya Air Mineral dan Energi

Bulan : Agustus-13

KEJENE	WARUNGPRING	KECEPT	RANDUDONGKAL	NAMBO	MOGA	PULOSARI	BELIK	BANJARDAWA	SUNGAPAN	KARANGSUCI	KLAREYAN	KARANGTENGAH	SOKAWATI	BANTARBOLANG	PEDAGUNG	WATUKUMPUL	SIPEDANG	BONGAS
67	69	70	71	72	73	75	77	79	80	80a	82a	84a	87	88	89	90	101	109
-	-	-	-	-	-	R	-	-	-	-	-	-	-	-	-	-	2	-
-	-	-	-	-	-	-	-	-	-	-	-	-	-	-	-	-	-	-
11	8	12	7	-	-	-	-	-	-	-	-	-	-	-	-	2	-	-
5	4	-	-	-	-	-	-	-	-	-	-	-	-	-	-	-	-	-
-	-	-	-	-	-	-	-	-	-	-	-	-	-	-	-	-	6	12
-	-	-	-	-	-	U	-	-	-	-	-	-	-	-	-	4	4	-
-	-	-	-	-	-	-	-	-	-	-	-	-	-	-	-	-	-	-
-	-	-	-	-	-	-	-	-	-	-	-	-	-	-	-	6	-	-
-	-	-	-	-	-	-	-	-	-	-	16	-	35	-	-	-	8	1
4	2	2	-	-	-	S	16	-	4	4	-	14	-	-	-	-	-	-
32	7	6	6	-	-	-	-	-	3	3	15	3	22	-	-	1	2	-
-	-	-	-	-	-	-	-	-	-	-	28	-	-	-	-	-	-	-
-	-	-	-	-	-	A	-	-	-	-	-	-	-	-	-	-	-	-
-	-	-	-	-	-	-	16	-	-	-	-	-	-	-	-	-	-	-
-	-	-	-	-	20	K	-	-	-	-	-	-	-	-	-	-	-	-
-	-	-	-	-	-	-	-	-	-	-	-	-	-	-	-	-	-	-
1	3	8	8	-	-	-	-	18	6	5	5	11	1	-	-	-	-	-
-	-	-	-	-	-	-	-	-	-	-	-	-	-	-	-	4	-	4
3	14	11	18	4	-	-	6	3	4	-	-	-	-	3	-	-	-	-
56	38	39	39	4	20	R	38	21	17	12	64	28	58	3	R	17	22	17
6	6	5	4	1	1	R	3	2	4	3	4	3	3	1	R	5	5	3
32	14	12	18	4	20	R	16	18	6	5	28	14	35	3	R	6	8	12
1	2	2	6	4	20	R	6	3	3	3	5	3	1	3	R	1	2	1
9.33	6.33	7.8	9.75	4	20		12.6	10.5	9.25	4	16	9.75	19.75	3		3.9	9.9	5.66

PERANGAN

- I : Jumlah tinggi hujan
- II : Banyaknya hari hujan
- III : Hujan terbesar
- IV : Hujan terkecil

Kepala Bidang Sumber Daya Air, Mineral dan Energi
DPU Kabupaten Pemalang
DPU
SARINTO
SARINTO.ST.Msi
NIP 19661222 199201 1 001

LAPORAN CURAH HUJAN

U Kabupaten Pematang
 ang Sumber Daya Air Mineral dan Energi

Bulan : September 2013

Tanggal	KEJENE	WARUNGPRING	KECEPT	RANDUDONGKAL	NAMBO	MOGA	PULOSARI	BELIK	BANJARDAWA	SUNGAPAN	KARANGSUJCI	KLAREYAN	KARANGTENGAH	SOKAWATI	BANTARBOLANG	PEDAGUNG	WATUKUMPUL	SIPELANG	BONGAS
No.	67	69	70	71	72	73	75	77	79	80	80a	82a	84a	87	88	89	90	101	109
1	-	-	-	-	-	-	-	25	-	-	-	5	-	-	-	-	-	-	-
2	2	5	1	3	-	-	R	2	-	-	-	3	-	-	1	2	1	6	11
3	-	9	-	-	-	-	-	-	-	-	-	-	-	-	-	-	-	-	-
4	-	-	-	-	-	-	-	-	-	-	-	-	-	4	-	-	-	-	-
5	-	-	-	-	-	-	-	-	-	-	-	-	-	-	-	-	-	-	-
6	-	-	-	-	-	-	-	-	-	-	-	-	-	-	-	-	-	-	-
7	-	-	-	-	-	-	-	4	-	-	-	-	-	-	-	-	-	-	-
8	-	-	-	-	-	-	-	-	-	-	-	-	-	-	-	-	-	-	-
9	8	34	80	48	-	-	U	-	-	-	-	-	-	-	-	-	-	-	-
10	-	-	-	-	-	-	-	-	-	-	-	-	-	-	-	-	-	-	-
11	-	-	-	-	-	-	-	-	-	-	-	-	-	-	-	-	-	-	-
12	-	-	-	-	-	-	-	-	-	-	-	-	-	-	-	-	-	-	-
13	-	-	-	-	-	-	-	-	-	-	-	-	-	-	-	-	-	-	-
14	-	-	-	-	-	-	-	-	-	-	-	-	-	-	-	-	-	-	-
15	-	-	-	-	-	-	-	-	-	-	-	-	-	-	-	-	-	-	-
16	-	-	-	-	-	-	S	2	-	-	-	-	4	-	-	-	-	-	-
17	-	-	-	-	-	-	-	-	-	-	-	-	-	-	-	-	-	-	-
18	-	-	-	-	-	-	-	-	-	-	-	-	-	-	-	-	-	-	-
19	-	-	-	-	-	-	-	-	-	-	-	-	-	-	-	-	-	-	-
20	-	-	-	-	-	-	-	-	-	-	-	-	-	-	-	-	-	-	-
21	22	26	16	-	-	-	-	-	-	-	-	-	-	-	2	4	-	-	-
22	-	-	-	-	-	-	A	5	-	-	-	-	-	-	-	-	-	-	-
23	-	-	-	-	-	-	-	-	-	-	-	-	-	-	-	-	-	-	-
24	-	-	-	-	-	-	-	-	-	-	-	-	-	-	-	-	-	-	-
25	-	-	-	-	-	-	-	-	-	-	-	-	-	-	-	-	-	-	-
26	-	-	-	-	-	-	-	-	-	-	-	-	-	-	-	-	-	-	-
27	-	-	-	-	-	-	K	-	-	-	-	-	-	-	-	-	-	-	-
28	-	-	-	-	-	-	-	-	-	-	-	-	-	-	-	-	-	-	-
29	-	-	-	-	-	-	-	-	-	-	-	-	-	-	-	-	-	-	-
30	17	27	6	28	2	-	-	-	-	-	-	-	-	-	-	3	-	-	-
31	-	-	-	-	-	-	-	-	-	-	-	-	-	-	-	-	-	-	-
I	49	101	103	79	2	-	R	38	-	-	-	8	4	4	3	9	1	6	11
II	4	5	4	3	1	-	R	5	-	-	-	2	1	1	2	3	1	1	1
III	22	34	80	48	2	-	R	25	-	-	-	5	4	4	2	4	1	6	11
IV	2	5	1	3	2	-	R	2	-	-	-	3	4	4	1	2	1	6	11
	12,25	20,2	25,75	26,33	2	-		7,6				4	4	4	1,5	3	1	6	11

KETERANGAN

- I : Jumlah tinggi hujan
- II : Banyaknya hari hujan
- III : Hujan terbesar
- IV : Hujan terkecil

A.n. Kepala Dinas Pekerjaan Umum
 Kabupaten Pematang
 Kepala Bidang Sumber Daya Air, Mineral dan Energi

SARINTO, S.T., M.Si.
 NIP. 19661222 199201 1 001

LAPORAN CURAH HUJAN

PU Kabupaten Pematang
Bidang Sumber Daya Air Mineral dan Energi

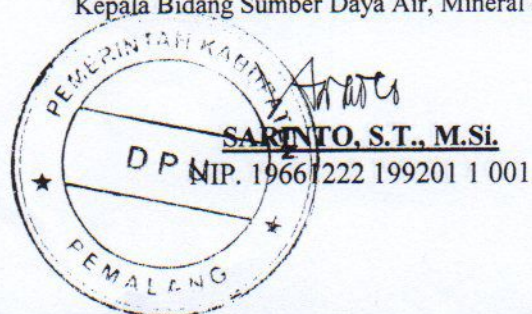
Bulan : Oktober

Tanggal	KEJENE	WARUNGPRING	KECEPT	RANDUDONGKAL	NAMBO	MOGA	PULOSARI	BELIK	BANJARDAWA	SUNGAPAN	KARANGSUCI	KLAREYAN	KARANGTENGAH	SOKAWATI	BANTARBOLANG	PEDAGUNG	WATUKUMPUL	SIPELANG	BONGAS
No.	67	69	70	71	72	73	75	77	79	80	80a	82a	84a	87	88	89	90	101	109
1	-	-	-	-	-	-	R	-	-	1	-	-	7	77	-	-	-	-	-
2	-	-	-	-	-	-	-	-	-	-	-	-	-	-	-	-	-	-	-
3	-	-	-	-	-	-	-	-	-	-	-	-	-	-	-	-	-	-	-
4	-	-	-	-	-	-	-	4	-	-	-	-	-	-	-	-	-	-	-
5	-	-	-	-	-	-	-	-	-	-	-	-	-	-	-	-	-	-	-
6	-	-	-	-	-	-	-	-	-	6	-	-	-	-	-	-	-	-	-
7	-	-	-	-	-	-	-	-	19	2	-	-	-	-	-	-	-	-	-
8	-	-	-	-	-	-	-	-	6	-	-	-	2	11	-	-	-	-	-
9	-	3	-	-	-	-	U	-	-	-	-	-	-	4	-	-	-	-	-
10	-	-	-	-	-	-	-	-	-	-	-	-	-	-	-	-	-	-	-
11	-	-	-	-	-	-	-	-	-	-	-	-	-	-	-	-	-	-	-
12	-	-	-	-	-	-	-	-	-	-	-	-	-	-	-	-	-	-	-
13	-	-	-	-	-	-	-	-	-	-	-	-	-	-	-	-	-	-	-
14	-	-	-	-	-	-	-	-	18	8	-	-	-	-	-	-	-	-	-
15	-	3	-	-	-	-	-	-	-	-	-	-	-	-	-	-	-	-	-
16	-	-	-	-	-	-	S	-	-	-	-	-	-	-	-	-	-	1	-
17	-	1	-	-	-	13	-	-	-	-	-	-	-	-	-	-	-	-	-
18	-	-	-	-	-	-	-	-	-	-	-	-	-	-	-	-	16	2	22
19	17	-	-	5	-	-	-	-	-	3	3	-	-	5	12	24	22	4	15
20	35	27	-	68	-	33	-	131	8	6	8	-	10	10	18	21	7	10	1
21	7	-	-	-	-	32	-	-	14	13	14	8	33	22	32	35	-	3	-
22	-	-	-	-	-	-	A	-	-	-	2	-	-	-	-	-	40	22	3
23	-	-	-	-	-	8	-	88	-	-	-	-	-	-	6	9	7	1	-
24	-	-	-	-	-	28	-	-	-	1	-	-	5	-	-	-	2	9	12
25	-	-	-	13	-	-	-	12	-	-	-	-	-	-	-	-	8	33	6
26	-	-	-	-	-	-	-	16	-	-	-	-	-	-	-	-	14	6	12
27	-	59	-	48	-	-	K	8	-	-	-	-	-	6	2	6	1	4	24
28	6	25	-	46	-	-	-	75	-	-	-	-	-	-	23	26	5	7	33
29	55	27	-	-	-	27	-	5	5	-	-	-	-	-	28	31	10	7	19
30	-	-	-	-	-	-	-	8	35	-	-	-	-	-	-	-	17	12	1
31	-	5	-	2	-	51	-	35	-	-	-	-	-	-	-	-	20	27	4
I	120	150	-	182	-	192	R	382	105	40	27	-	57	135	121	152	169	148	152
II	5	8	-	6	-	7	R	10	7	8	4	-	5	7	7	7	13	15	12
III	55	59	-	68	-	51	R	131	35	13	14	-	33	77	32	35	40	33	33
IV	6	1	-	2	-	8	R	4	5	1	2	-	2	4	2	6	1	1	1
	24	18,75		30,33		27,42		38,2	15	5	6,75		11,4	19,28	17,28	21,71	13	9,86	12,6

KETERANGAN

- I : Jumlah tinggi hujan
- II : Banyaknya hari hujan
- III : Hujan terbesar
- IV : Hujan terkecil

A.n. Kepala Dinas Pekerjaan Umum
Kabupaten Pematang
Kepala Bidang Sumber Daya Air, Mineral dan Energi



LAPORAN CURAH HUJAN

DPU Kabupaten Pematang
Bidang Sumber Daya Air Mineral dan Energi

Bulan : November 2013

Tanggal	KEJENE	WARUNGPRING	KECEPIT	RANDUDONGKAL	NAMBO	MOGA	PULOSARI	BELIK	BANJARDAWA	SUNGAPAN	KARANGSUCI	KLAREYAN	KARANGTENGGAH	SOKAWATI	BANTARBOLANG	PEDAGUNG	WATUKUMPUL	SIPEDANG	BONGAS
No.	67	69	70	71	72	73	75	77	79	80	80a	82a	84a	87	88	89	90	101	109
1	-	-	-	-	13	-	-	-	-	-	-	-	-	-	-	-	-	8	-
2	-	-	19	15	-	-	R	-	-	-	-	-	-	-	22	25	-	-	3
3	-	-	-	-	-	-	-	-	-	1	1	-	-	6	34	36	-	-	6
4	24	-	2	3	7	-	-	-	17	14	14	10	56	5	-	-	-	-	-
5	-	-	3	6	-	-	-	32	-	-	-	-	-	-	-	3	-	-	-
6	22	-	-	-	-	-	-	-	-	-	-	-	-	-	11	17	-	3	-
7	4	-	2	2	5	-	-	5	-	-	-	-	-	-	6	8	-	6	9
8	-	-	-	-	-	-	-	5	-	-	-	-	-	28	2	5	-	4	45
9	-	-	3	9	-	-	U	81	-	-	-	-	5	2	-	2	-	64	6
10	-	-	5	4	-	-	-	90	-	-	-	-	-	1	-	-	-	20	45
11	18	-	-	1	55	-	-	5	14	7	7	-	-	-	30	32	37	9	10
12	8	-	16	7	-	-	-	29	-	-	-	-	-	-	-	-	15	5	33
13	31	-	3	3	-	-	-	-	29	18	18	18	21	55	19	17	-	-	1
14	4	-	6	-	15	-	-	104	-	-	-	-	-	-	-	-	-	-	80
15	-	-	-	-	10	-	-	36	-	-	-	-	-	-	-	6	-	77	29
16	61	-	47	69	5	-	S	32	5	12	11	7	12	5	14	21	-	-	10
17	8	-	3	9	8	-	-	12	-	3	4	10	-	-	3	7	14	-	1
18	34	-	20	23	-	-	-	-	42	22	21	25	34	30	31	35	-	-	-
19	12	-	1	3	-	-	-	2	8	7	6	-	11	10	12	20	-	10	-
20	-	-	-	-	-	-	-	-	-	4	5	-	-	-	-	-	-	15	2
21	-	-	-	-	-	-	-	-	3	-	-	-	-	-	-	-	1	-	17
22	-	-	-	-	-	-	A	-	-	-	-	-	-	-	-	5	-	2	-
23	-	-	-	-	5	-	-	-	-	-	-	-	-	-	-	-	1	10	2
24	-	-	-	9	5	-	-	-	-	-	-	-	-	-	-	-	4	-	6
25	4	-	-	-	5	-	-	25	-	-	-	-	-	-	-	7	40	-	-
26	4	-	-	-	5	-	-	82	-	-	-	-	-	-	-	11	11	1	70
27	2	-	-	20	-	-	K	28	-	-	-	-	-	-	-	-	3	55	-
28	-	-	-	-	4	-	-	-	-	-	-	-	-	-	-	4	-	-	-
29	-	-	-	-	-	-	-	-	10	5	-	20	-	-	-	5	1	-	-
30	8	-	-	26	-	-	-	9	-	-	-	-	-	-	-	-	12	20	47
31	-	-	-	-	-	-	-	-	-	-	-	-	-	-	-	-	-	-	-
I	244	-	130	209	142	-	R	577	128	93	87	90	139	142	184	266	139	309	422
II	15	-	13	16	13	-	R	16	8	10	9	6	6	9	11	19	11	16	19
III	61	-	47	69	55	-	R	104	42	22	21	25	56	55	34	36	40	77	80
IV	2	-	1	1	4	-	R	2	3	1	1	10	5	1	3	2	1	1	1
	16,26		10	13,06	10,92			36,06	16	9,3	9,66	15	23,16	15,77	16,72	19	12,63	19,31	22,21

KETERANGAN

- I : Jumlah tinggi hujan
- II : Banyaknya hari hujan
- III : Hujan terbesar
- IV : Hujan terkecil

A.n. Kepala Dinas Pekerjaan Umum
Kabupaten Pematang
Kepala Bidang Sumber Daya Air, Mineral dan Energi

SARINTO, S.T., M.Si.
NIP. 19661222 199201 1 001

LAPORAN CURAH HUJAN

U Kabupaten Pematang
 dang Sumber Daya Air Mineral dan Energi

Bulan : Desember 2013

Tanggal	KEJENE	WARUNGPRING	KECEPIT	RANDUDONGKAL	NAMBO	MOGA	PULOSARI	BELIK	BANJARDAWA	SUNGAPAN	KARANGSUCI	KLAREYAN	KARANGTENGAH	SOKAWATI	BANTARBOLANG	PEDAGUNG	WATUKUMPUL	SIPEDANG	BONGAS
No.	67	69	70	71	72	73	75	77	79	80	80a	82a	84a	87	88	89	90	101	109
1	-	-	-	-	-	-		-	-	-	-	-	-	-	-	-	100	46	32
2	-	-	-	-	-	10		-	-	-	-	-	-	-	-	16	-	2	13
3	16	43	16	47	7	70		4	10	18	18	-	-	-	60	68	75	66	-
4	7	8	7	9	40	16		4	4	4	4	12	17	45	11	15	125	97	89
5	2	2	2	-	-	50	R	-	-	-	-	2	-	-	8	11	25	-	48
6	20	52	20	11	7	75		4	-	-	-	2	-	-	-	5	-	-	12
7	2	5	2	16	36	48		74	-	2	1	-	-	-	41	52	25	29	-
8	4	8	4	18	41	87	U	38	-	-	-	-	-	-	21	34	23	10	1
9	42	26	42	48	63	95		9	9	6	5	9	4	9	8	12	25	38	7
10	2	23	2	1	-	60		21	3	3	3	8	6	3	3	7	25	51	20
11	-	-	-	-	-	22	S	29	-	-	-	-	-	4	-	-	26	31	22
12	10	14	10	46	12	25		34	-	-	-	-	2	-	-	8	28	40	60
13	30	21	30	24	11	-		76	25	46	46	7	56	40	17	13	-	1	8
14	38	83	38	6	21	64	A	40	-	3	2	10	-	45	27	32	34	-	1
15	30	51	30	47	5	85		26	23	38	35	15	54	24	84	91	25	33	4
16	8	10	8	20	11	77		14	17	22	20	17	5	23	11	23	23	7	14
17	19	20	19	4	35	66	K	15	3	2	3	5	7	2	4	9	25	2	14
18	31	85	31	51	20	92		29	8	9	10	9	-	17	28	31	29	-	-
19	7	2	7	26	17	11		40	3	1	1	10	-	-	6	12	23	20	90
20	17	20	17	16	40	79		19	11	10	10	18	49	32	25	27	78	24	1
21	5	7	5	24	3	77		21	-	2	-	-	7	3	4	8	40	52	48
22	4	4	4	19	5	58		9	4	6	3	-	4	1	-	-	22	13	29
23	-	-	-	-	31	10		61	22	27	28	10	3	-	3	4	4	2	5
24	10	8	10	18	28	-		23	8	7	8	5	38	17	8	9	-	-	-
25	-	-	-	-	4	-		6	43	50	50	8	22	-	6	10	-	6	-
26	1	2	1	8	-	4		3	13	-	-	-	-	-	3	-	-	-	17
27	-	-	-	-	-	-		-	-	-	-	3	-	-	-	-	-	-	-
28	-	-	-	-	-	-		-	-	-	-	15	-	-	-	-	-	-	-
29	-	-	-	-	-	-		-	-	-	-	20	-	-	-	-	-	-	-
30	-	1	-	-	-	-		2	-	-	-	8	-	-	-	-	-	-	29
31	5	5	5	4	2	-		4	15	18	-	70	66	25	4	7	14	6	-
I	310	500	310	463	439	1.181	R	605	221	274	247	263	340	290	379	507	794	576	564
II	22	23	22	21	20	22	-	25	17	19	17	21	15	15	20	24	21	21	22
III	42	85	42	51	63	95	-	74	43	50	46	70	66	45	84	91	125	97	90
IV	1	1	1	1	2	4	-	2	3	1	1	3	2	1	3	3	4	2	1

ETERANGAN

- I : Jumlah tinggi hujan
- II : Banyaknya hari hujan
- III : Hujan terbesar
- IV : Hujan terkecil

A.n. Kepala Dinas Pekerjaan Umum
 Kabupaten Pematang
 Kepala Bidang Sumber Daya Air, Mineral dan Energi

SARINTO, S.T., M.Si.
 NIP. 19661222 199201 1 001

LAPORAN CURAH HUJAN

Bulan : Januari 2014

Kabupaten Pemalang
Sumber Daya Air Mineral dan Energi

Tanggal	KEJENE	WARUNGPRING	KECEPIT	RANDUDONGKAL	NAMBO	MOGA	PULOSARI	BELIK	BANJARDAWA	SUNGAPAN	KARANGSUCI	KLAREYAN	KARANGTENGGAH	SOKAWATI	BANTARBOLANG	PEDAGUNG	WATUKUMPUL	SIPEDANG	BONGAS
No.	67	69	70	71	72	73	75	77	79	80	80a	82a	84a	87	88	89	90	101	109
1	-	2	-	3	-	-		4	-	1	1	-	-	-	19	23	25	10	-
2	8	31	3	9	7	6	R	-	7	2	2	8	3	3	-	-	60	10	-
3	4	28	6	3	3	60		64	-	-	2	-	12	-	-	2	20	-	-
4	6	10	3	13	3	50		48	-	2	-	-	-	-	38	40	11	10	-
5	5	6	40	18	17	55		22	-	4	4	-	4	5	-	-	-	15	-
6	-	1	1	-	-	-		-	-	-	-	-	-	-	-	12	-	20	-
7	42	43	17	18	9	7		31	-	5	5	23	6	4	49	51	-	20	-
8	2	3	10	18	21	22		20	-	-	-	11	-	-	-	4	50	15	-
9	28	45	40	68	17	40	U	26	5	7	6	9	48	13	34	39	-	15	-
10	-	-	-	-	21	7		-	-	-	-	-	-	-	-	-	-	20	-
11	29	35	67	10	54	46		2	-	-	-	-	-	-	12	17	40	-	-
12	33	34	45	19	30	60		4	14	22	20	-	-	9	23	27	-	-	-
13	12	17	18	13	17	44		15	23	4	4	18	9	2	26	31	35	15	-
14	-	1	1	4	-	-		1	-	-	-	-	2	2	4	9	70	10	-
15	15	17	13	25	38	28		2	16	13	14	35	25	90	31	33	25	10	-
16	18	19	8	7	13	10	S	31	7	8	8	7	4	7	16	21	82	15	-
17	35	44	35	25	74	30		49	43	38	35	54	120	22	55	47	40	20	-
18	27	17	20	15	17	27		8	107	59	60	91	75	55	37	42	25	15	-
19	27	27	27	16	28	29		39	69	112	110	128	109	186	41	51	20	20	-
20	18	14	24	10	17	69		23	53	5	5	6	7	6	29	34	15	21	-
21	7	12	14	13	13	57		41	7	10	10	19	10	3	16	23	75	15	-
22	2	20	12	5	10	37	A	36	6	6	5	24	14	5	23	27	60	25	-
23	15	7	26	15	21	27		14	20	23	20	62	23	13	36	45	50	30	-
24	4	4	2	2	1	20		24	-	3	3	10	8	6	12	15	15	12	-
25	3	15	7	6	3	17		21	7	9	9	18	8	10	-	-	50	18	-
26	-	4	4	2	13	26		14	-	1	-	-	-	-	5	7	75	33	-
27	45	153	130	82	72	100	K	31	11	15	15	75	25	24	46	58	50	22	-
28	67	48	62	69	58	100		33	109	158	158	90	166	158	164	171	40	7	-
29	1	3	5	2	-	17		5	7	-	2	8	3	2	-	12	30	18	-
30	2	7	7	4	-	12		5	-	13	3	4	11	8	-	-	31	16	-
31	6	4	15	17	20	-	-	9	5	3	3	40	7	5	10	18	50	21	-
I	461	671	662	511	597	1.003	R	622	516	523	504	740	699	638	726	859	1.044	478	-
II	26	30	29	29	26	27	R	28	18	24	24	21	23	23	22	26	25	28	-
III	67	153	130	69	74	100	R	64	109	158	158	128	166	186	164	171	82	33	-
IV	1	1	1	2	1	6	R	1	5	1	1	4	2	2	4	2	11	7	-

KETERANGAN

- I : Jumlah tinggi hujan
- II : Banyaknya hari hujan
- III : Hujan terbesar
- IV : Hujan terkecil

A.n. Kepala Dinas Pekerjaan Umum
Kabupaten Pemalang
Kepala Bidang Sumber Daya Air, Mineral dan Energi

Sarinto
SARINTO, S.T., M.Si.
NIP. 19661222 199201 1 001

Asb
- jalan menuju ke ds. Bongas jembatan putus

LAPORAN CURAH HUJAN


Kabupaten Pemalang
Bidang Sumber Daya Air Mineral dan Energi

Bulan : Februari 2014

Tanggal	KEJENE	WARUNGPRING	KECUPIT	RANDUONGKAL	NAMBO	MOGA	PULOSARI	BELIK	BANJARDAWA	SUNGAPAN	KARANGSUCI	KLAREYAN	KARANGTENGH	SOKAWATI	BANTARBOLANG	PEDACUNG	WATUKUMPUL	SIPEDANG	BONGAS
No.	67	69	70	71	72	73	75	77	79	80	80a	82a	84a	87	88	89	90	101	109
1	3	23	97	84	89	46	R	12	-	2	-	-	10	11	9	12	50	68	23
2	154	87	95	90	197	53		60	57	105	2	16	150	187	167	184	60	32	282
3	10	20	15	6	7	24		100	20	7	2	50	15	9	14	17	70	218	18
4	30	38	44	26	11	73		313	40	17	-	63	17	25	26	31	25	128	120
5	7	10	13	9	18	38		19	20	18	4	18	8	17	14	15	40	56	16
6	19	63	112	86	68	130		40	117	14	-	17	30	25	2	6	50	17	66
7	34	3	7	9	20	77		12	13	112	5	3	48	37	20	27	100	42	12
8	23	15	3	5	-	20		1	10	17	-	15	25	11	16	21	25	39	56
9	39	17	57	81	95	109	U	82	40	3	6	14	28	52	30	42	33	56	25
10	71	74	65	86	60	-		59	50	73	-	12	54	74	68	73	27	79	45
11	-	-	1	-	-	-		-	-	-	-	10	3	2	-	4	-	4	6
12	-	-	-	-	-	14		-	-	-	20	-	-	-	-	-	-	-	-
13	-	-	-	-	25	7		-	-	-	4	-	-	-	-	-	-	-	-
14	35	46	8	24	-	-		10	4	5	-	2	12	8	6	11	10	-	52
15	28	-	-	2	42	-		-	18	26	14	80	-	-	23	25	9	18	-
16	53	57	22	19	-	-	S	34	-	26	26	-	20	50	39	42	5	-	20
17	2	3	15	27	25	35		34	-	1	1	-	22	41	4	9	14	12	14
18	11	1	6	19	58	27		16	10	-	-	6	-	1	22	31	10	14	12
19	70	70	41	36	40	80		78	12	21	21	23	13	25	59	61	-	9	16
20	14	20	12	9	-	148		34	-	13	-	-	3	-	12	15	15	13	32
21	22	22	2	7	-	22		-	-	2	2	-	-	1	3	6	26	27	-
22	4	11	1	9	-	-	A	1	10	13	13	15	-	-	-	-	32	2	4
23	7	99	83	99	122	87		74	35	68	68	25	40	137	46	37	41	148	110
24	2	9	3	3	17	77		7	11	7	7	29	29	5	12	16	56	6	5
25	-	2	2	1	6	-		5	-	2	2	-	-	2	-	3	4	2	1
26	21	4	-	-	-	-		1	8	2	2	-	11	4	-	-	-	-	-
27	-	14	28	12	-	26	K	3	-	-	-	1	-	-	-	-	-	-	-
28	-	-	-	-	20	-		-	-	-	-	-	-	-	31	27	-	-	-
29	-	-	-	-	-	-		-	-	-	-	-	-	-	-	-	-	-	-
30	-	-	-	-	-	-		-	-	-	-	-	-	-	-	-	-	-	-
31	-	-	-	-	-	-		-	-	-	-	-	-	-	-	-	-	-	-
I	724	708	732	749	920	1.091	R	995	475	554	200	399	538	724	630	715	702	990	939
II	22	23	24	23	18	19	R	22	17	22	18	15	19	21	21	23	21	21	21
III	154	99	112	99	197	148	R	313	117	112	62	80	150	187	167	184	100	218	282
IV	2	1	1	1	6	7	R	1	4	1	1	1	3	1	2	3	4	2	1

KETERANGAN

- I : Jumlah tinggi hujan
- II : Banyaknya hari hujan
- III : Hujan terbesar
- IV : Hujan terkecil



LAPORAN CURAH HUJAN


Bulan : Maret 2014

Kabupaten Pemalang
Bidang Sumber Daya Air Mineral dan Energi

Tanggal	KEJENE	WARUNGPRING	KECEPT	RANDUDONGKAL	NAMBO	MOGA	PULOSARI	BELIK	BANJARDAWA	SUNGAPAN	KARANGSUCI	KLAREYAN	KARANGTENGAH	SOKAWATI	BANTARBOLANG	PEDAGUNG	WATUKUMPUL	SIPEDANG	BONGAS
No.	67	69	70	71	72	73	75	77	79	80	80a	82a	84a	87	88	89	90	101	109
1	11	5	6	10	9	14		24	11	1	1	9	11	1	31	34	28	19	21
2	34	83	5	-	3	-	R	6	-	-	-	-	-	-	24	27	-	-	12
3	2	54	36	2	28	-		59	-	-	-	-	-	1	12	18	25	-	-
4	-	-	-	-	-	-		3	-	-	-	-	-	-	-	4	-	14	-
5	-	-	-	-	-	-		71	-	-	-	-	-	-	-	-	-	-	3
6	8	29	18	9	-	-		23	-	-	-	-	-	26	15	17	-	-	4
7	20	14	64	99	87	90		8	7	14	14	-	6	8	6	9	25	-	9
8	-	3	-	-	9	-		3	-	-	-	-	-	-	-	-	-	12	-
9	2	29	80	2	6	70	U	-	25	8	8	3	38	-	-	-	9	-	12
10	8	20	17	8	49	50		5	75	23	23	12	67	4	-	-	10	2	-
11	-	-	-	-	-	-		3	-	2	2	1	5	-	-	-	2	1	4
12	8	8	8	15	14	-		8	11	4	4	-	-	2	16	21	34	-	-
13	12	50	59	41	44	40		8	4	4	4	1	10	3	11	13	-	-	-
14	53	63	32	16	34	40		103	22	22	22	22	33	19	47	54	-	24	28
15	-	-	-	-	-	-		-	-	-	-	-	-	-	-	-	-	-	-
16	-	1	-	-	-	12	S	35	-	-	-	-	-	-	-	-	-	8	-
17	-	2	8	-	-	-		-	-	-	-	-	-	-	-	4	5	-	39
18	33	44	28	4	54	19		-	-	1	1	-	-	-	31	35	12	-	-
19	4	23	45	41	14	15		20	-	3	3	7	37	5	31	27	-	-	1
20	6	1	3	-	-	15		-	54	38	38	10	-	-	64	71	-	2	-
21	-	2	-	-	-	10		-	11	2	2	3	6	5	-	7	-	-	34
22	14	8	33	3	10	12	A	27	25	20	20	-	11	22	16	23	-	8	-
23	2	7	8	3	1	-		6	8	22	22	-	8	4	2	5	17	-	-
24	-	4	-	-	-	-		21	-	-	-	18	-	-	-	-	-	-	-
25	34	6	-	8	2	40		-	12	29	29	37	3	17	15	17	10	23	14
26	69	44	61	34	40	20		52	41	45	45	2	32	10	52	48	-	-	-
27	-	-	-	-	-	-	K	-	-	-	-	-	-	-	-	-	-	11	-
28	-	2	-	-	-	-		38	-	-	-	-	-	-	-	-	15	-	2
29	-	-	36	5	12	-		-	-	-	-	-	-	-	-	9	-	-	-
30	-	2	-	-	17	-		-	-	-	-	-	-	-	7	21	-	-	-
31	-	-	-	-	-	-		-	-	-	-	-	-	-	-	-	-	-	-
I	320	504	547	300	433	447	R	523	306	238	238	125	267	127	380	464	192	124	183
II	17	24	18	16	18	14	R	20	13	16	16	12	13	14	16	20	12	11	13
III	69	83	80	99	87	90	R	103	75	45	45	37	67	26	64	71	34	24	39
IV	2	1	3	2	1	10	R	3	4	1	1	1	3	1	2	4	2	1	1

KETERANGAN

- I : Jumlah tinggi hujan
- II : Banyaknya hari hujan
- III : Hujan terbesar
- IV : Hujan terkecil


 Kepala Dinas Pekerjaan Umum
 Kabupaten Pemalang
 Kepala Bidang Sumber Daya Air, Mineral dan Energi
SARINTO, S.T., M.Si.
 NIP. 19661222 199201 1 001

LAPORAN CURAH HUJAN

Bulan : April 2014

Kabupaten Pemalang
Bidang Sumber Daya Air Mineral dan Energi

Tanggal	KEJENE	WARUNGPRING	KECEPIT	RANDUDONGKAL	NAMBO	MOGA	PULOSARI	BELIK	BANJARDAWA	SUNGAPAN	KARANGSUCI	KLAREYAN	KARANGTENGAH	SOKAWATI	BANTARBOLANG	PEDAGUNG	WATUKUMPUL	SIPEDANG	BONGAS
No.	67	69	70	71	72	73	75	77	79	80	80a	82a	84a	87	88	89	90	101	109
1	-	-	-	-	-	-	R	14	-	-	-	-	-	-	-	-	-	2	10
2	-	2	4	3	-	35	R	24	-	-	-	-	-	-	-	-	-	-	-
3	-	6	-	1	11	-	-	42	-	-	-	-	-	-	-	4	6	-	3
4	-	-	-	2	-	-	-	-	-	-	-	-	-	-	-	-	1	-	-
5	25	3	1	1	-	40	-	-	-	-	-	-	-	-	3	9	-	4	-
6	-	34	24	19	-	-	-	-	5	2	2	-	-	-	4	12	2	8	5
7	4	4	6	6	-	30	-	25	-	-	-	-	-	3	-	-	10	5	20
8	-	-	2	3	17	-	-	-	4	1	1	-	-	3	-	-	1	-	2
9	30	8	42	56	27	-	U	3	30	26	26	8	20	41	54	61	-	-	-
10	12	6	10	18	-	30	-	38	36	37	37	-	17	30	92	103	15	12	-
11	-	-	-	-	11	-	-	18	-	-	-	14	-	-	61	68	-	1	4
12	60	43	55	35	31	40	-	-	-	1	1	15	-	7	17	15	10	5	16
13	18	29	40	70	49	60	-	56	6	3	3	15	4	-	38	42	30	15	41
14	50	88	89	64	27	70	-	131	32	30	30	27	44	20	-	-	60	43	32
15	18	47	56	34	17	110	-	53	27	26	-	-	18	12	30	33	22	10	12
16	-	3	8	4	77	-	S	38	-	-	-	-	-	-	3	7	18	-	24
17	-	3	15	7	-	40	-	49	14	32	32	2	8	1	12	16	-	3	1
18	2	8	-	-	29	-	-	-	-	-	-	-	-	-	-	9	20	11	-
19	-	8	20	21	-	70	-	-	-	-	-	-	-	-	-	-	5	1	-
20	-	-	-	-	11	60	-	25	-	-	-	-	-	-	-	-	30	26	22
21	17	-	5	2	21	25	-	1	15	5	5	4	-	-	35	31	25	12	40
22	-	-	-	-	31	-	A	73	-	-	2	-	-	-	17	22	20	-	38
23	14	5	9	3	-	20	-	5	-	-	-	-	-	-	-	-	15	-	18
24	11	7	8	6	49	90	-	-	15	10	9	3	-	10	26	35	15	17	11
25	1	-	-	-	51	-	-	26	8	2	2	-	38	38	7	11	10	13	-
26	49	7	5	27	14	-	-	31	15	2	-	-	-	-	31	26	-	-	-
27	2	5	19	31	37	70	K	6	-	-	7	-	-	-	-	15	5	2	4
28	40	44	11	25	35	60	-	25	-	6	-	12	-	32	42	46	-	-	1
29	-	2	4	-	55	40	-	6	-	2	-	-	-	2	8	12	-	6	13
30	1	5	3	2	7	30	-	-	-	-	-	-	-	-	4	6	8	-	42
31	-	-	-	-	-	-	-	-	-	-	-	-	-	-	-	-	-	-	-
I	354	367	436	440	607	920	R	689	207	185	157	100	149	199	484	583	328	196	359
II	17	22	22	23	20	18	R	21	12	16	13	9	7	12	18	21	21	19	21
III	60	88	89	70	77	110	R	131	36	37	37	27	44	41	92	103	60	43	42
IV	1	2	1	1	7	20	R	1	4	1	1	2	4	1	3	4	1	1	1

KETERANGAN

- I : Jumlah tinggi hujan
- II : Banyaknya hari hujan
- III : Hujan terbesar
- IV : Hujan terkecil

A.n. Kepala Dinas Pekerjaan Umum.
Kabupaten Pemalang
Kepala Bidang Sumber Daya Air, Mineral dan Energi

DPU

SARINTO, S.T., M.Si.
NIP: 19661222 199201 1 001

LAPORAN CURAH HUJAN

Bulan : Mei 2014

Kabupaten Pemalang
Sumber Daya Air Mineral dan Energi

Tanggal	KEJENE	WARUNGPRING	KECEPT	RANDUDONGKAL	SIAMBO	MOGA	PULOSARI	BELIK	BANJARDAWA	SUNGAPAN	KARANGSUCI	KLAREYAN	KARANGTENGGAH	SOKAWATI	BANTARBOLANG	PEDAGUNG	WATUKUMPUL	SIPEDANG	BONGAS
No.	67	69	70	71	72	73	75	77	79	80	80a	82a	84a	87	88	89	90	101	109
1	-	2	-	-	3	-	R	2	-	-	-	-	-	-	2	5	-	17	40
2	-	44	4	7	-	-	R	9	-	-	-	-	3	-	-	-	-	41	3
3	2	-	1	2	-	30	-	26	-	-	-	-	-	3	-	4	-	11	-
4	-	-	-	-	-	40	-	-	-	-	-	-	-	-	-	-	20	8	-
5	-	1	2	5	35	21	-	10	3	2	3	7	-	-	3	7	-	4	20
6	-	-	-	-	-	-	-	15	-	-	-	-	2	-	-	-	15	1	27
7	-	1	-	-	-	20	-	-	-	-	-	-	-	-	-	-	10	9	10
8	-	9	28	25	19	-	U	13	-	1	2	-	-	1	-	-	1	-	-
9	-	-	-	-	3	-	U	1	-	-	-	-	-	-	-	-	-	-	-
10	9	2	-	-	-	-	U	1	4	1	1	5	-	-	7	12	-	6	27
11	-	-	-	-	-	-	-	-	-	-	-	-	-	-	-	-	40	25	1
12	-	2	-	-	1	-	-	-	-	-	-	-	-	-	-	5	20	-	23
13	-	-	-	-	17	-	-	11	-	-	-	-	-	-	-	-	12	10	1
14	3	11	20	13	5	60	-	25	-	-	2	-	8	9	8	-	-	7	-
15	-	-	13	6	1	-	S	9	-	1	-	-	-	-	-	12	3	-	11
16	-	-	-	-	3	70	S	3	-	-	-	-	-	-	-	-	-	-	16
17	8	5	6	7	-	-	-	28	70	37	36	25	48	66	14	18	-	-	6
18	22	13	13	6	-	-	-	2	-	-	-	-	-	-	-	-	10	4	4
19	-	-	-	-	45	35	-	17	-	-	-	-	-	-	-	17	-	23	4
20	4	10	38	7	4	68	-	8	-	-	-	-	-	-	-	23	5	37	17
21	40	45	13	53	41	-	A	40	-	-	-	-	2	11	12	15	5	20	21
22	3	33	-	-	5	20	A	25	-	-	-	5	-	1	17	22	-	7	29
23	-	-	-	-	-	-	-	31	-	-	-	1	-	-	-	-	-	2	20
24	-	6	11	7	-	-	-	25	-	-	-	-	-	-	-	-	10	-	-
25	-	-	-	-	-	21	-	30	-	-	-	-	-	-	-	18	6	-	6
26	19	2	30	25	15	36	K	45	-	1	1	-	-	-	34	41	-	19	39
27	35	35	53	30	-	20	K	39	-	4	3	-	10	12	46	45	-	12	14
28	-	-	-	-	-	26	-	-	-	1	1	10	2	-	-	-	11	-	-
29	-	-	-	-	-	-	-	35	-	-	-	-	-	-	-	-	8	1	-
30	-	1	-	-	-	-	-	-	-	-	-	-	-	-	-	14	-	3	10
31	-	-	15	5	-	-	-	-	-	-	-	-	-	65	12	8	-	-	1
I	145	222	247	198	197	467	R	450	77	48	49	53	77	170	155	272	206	283	394
II	10	17	14	14	14	13	R	24	3	8	8	6	7	9	10	17	16	22	24
III	40	45	53	53	45	70	R	45	70	37	36	25	48	66	46	45	40	41	40
IV	2	1	1	2	1	20	R	1	3	1	1	1	2	1	2	4	1	1	1

KETERANGAN

- I : Jumlah tinggi hujan
- II : Banyaknya hari hujan
- III : Hujan terbesar
- IV : Hujan terkecil

A.n. Kepala Dinas Pekerjaan Umum
Kabupaten Pemalang
Kepala Bidang Sumber Daya Air, Mineral dan Energi

DPU

SARINTO, S.T., M.Si.

NIP. 19661222 199201 1 001

LAPORAN CURAH HUJAN

DPRU Kabupaten Pemalang
Bidang Sumber Daya Air Mineral dan Energi


Bulan : Juni 2014

Tanggal	KEJENE	WARUNGPRING	KECEPIT	RANDU DONGKAL	NAMBO	MOGA	PULOSARI	BELIK	BANJARDAWA	SUNGAPAN	KARANGSUCI	KLAREYAN	KARANGTENGAH	SOKAWATI	BANTARBOLANG	PEDAGUNG	WATUKUMPUL	SIPEDANG	BONGAS
No.	67	69	70	71	72	73	75	77	79	80	80a	82a	84a	87	88	89	90	101	109
1	-	-	-	-	-	20	-	-	-	-	-	-	-	-	-	-	-	-	-
2	-	-	-	-	-	-	R	-	-	-	-	-	-	-	-	-	-	-	-
3	-	-	-	-	-	-	-	12	-	-	-	5	-	-	-	-	-	-	5
4	-	-	-	-	-	-	-	-	-	-	-	-	-	-	-	-	-	-	-
5	7	-	-	-	24	4	-	-	-	1	2	-	17	2	-	47	-	1	8
6	14	6	18	20	-	-	-	3	-	5	4	-	15	25	-	-	-	3	-
7	-	-	-	-	-	-	-	9	-	-	-	-	-	-	-	-	-	-	-
8	-	-	-	-	-	-	-	3	-	-	-	-	-	-	-	-	-	2	-
9	-	-	-	-	-	-	U	-	-	-	-	-	-	-	-	-	-	5	6
10	-	-	-	-	-	-	-	-	-	-	-	-	-	-	-	-	-	-	9
11	-	-	-	-	-	10	-	-	-	-	-	-	-	-	-	-	-	16	22
12	-	-	-	-	-	-	-	-	8	2	1	-	-	12	-	-	5	7	28
13	-	-	-	-	1	26	-	-	55	2	1	5	7	2	-	-	-	-	25
14	-	12	35	-	7	48	-	-	3	-	-	-	-	-	-	-	-	-	2
15	-	-	-	-	-	24	-	-	-	-	-	6	-	-	-	-	-	7	-
16	-	-	-	-	-	-	S	-	-	-	-	-	-	-	-	14	-	-	-
17	6	2	1	14	5	10	-	32	35	35	36	30	77	87	21	32	25	-	-
18	-	-	-	-	-	-	-	1	-	-	-	2	-	-	-	-	20	-	4
19	-	-	10	2	-	77	-	51	38	13	12	5	-	39	3	9	-	12	1
20	3	9	64	18	7	78	-	13	-	-	-	-	-	-	4	12	38	2	10
21	-	-	-	-	-	-	-	-	-	-	-	-	-	-	-	-	-	1	-
22	-	-	-	-	-	-	A	-	-	-	-	-	-	-	-	-	-	-	-
23	-	-	-	-	-	90	-	2	-	-	-	-	-	-	-	-	51	-	4
24	-	-	-	-	-	-	-	-	-	-	-	-	-	-	-	-	-	-	-
25	-	-	-	-	4	30	-	20	-	-	-	-	-	-	-	-	25	2	7
26	9	-	31	5	45	78	-	44	-	-	-	-	-	-	-	-	10	24	12
27	54	69	27	18	6	88	K	67	37	28	28	-	8	2	4	18	10	33	47
28	4	5	12	25	-	-	-	4	-	-	-	4	-	-	-	-	20	42	36
29	23	79	13	41	11	-	-	2	6	18	-	-	2	2	32	34	-	22	22
30	-	-	-	-	-	-	-	25	-	-	-	-	-	-	4	8	-	-	1
31	-	-	-	-	-	-	-	-	-	-	-	-	-	-	-	-	-	-	-
I	120	182	211	143	110	583	R	288	182	104	84	57	126	206	111	221	204	183	260
II	8	7	9	8	9	14	-	15	7	8	7	7	6	9	7	9	9	16	19
III	54	79	64	41	45	90	R	67	53	35	36	30	77	87	43	47	51	42	47
IV	3	2	1	2	1	4	R	1	3	1	1	2	2	2	3	8	5	1	1

ETERANGAN

- I : Jumlah tinggi hujan
- II : Banyaknya hari hujan
- III : Hujan terbesar
- IV : Hujan terkecil

A. N. Kepala Dinas Pekerjaan Umum
Kabupaten Pemalang
Kepala Bidang Sumber Daya Air, Mineral dan Energi



LAPORAN CURAH HUJAN

Kabupaten Pemalang
Bidang Sumber Daya Air Mineral dan Energi

Bulan : Juli 2014

No. Tanggal	KEJENE	WARUNGPRING	KECEPIT	RANDUDONGKAL	NAMBO	MOGA	PULOSARI	BELIK	BANJARDAWA	SUNGAPAN	KARANGSUCI	KLAREYAN	KARANGTENGGAH	SOKAWATI	BANTARBOLANG	PEDAGUNG	WATUKUMPUL	SIPEDANG	BONGAS	
No.	67	69	70	71	72	73	75	77	79	80	80a	82a	84a	87	88	89	90	101	109	
1	-	29	-	-	-	30		-	-	-	-	-	-	-	-	-	-	-	-	13
2	-	-	8	17	-	-	R	30	-	-	-	-	-	-	-	-	-	-	-	4
3	-	-	-	-	-	-		-	-	-	-	15	-	-	-	-	-	-	-	20
4	3	32	10	8	-	32		4	-	-	-	-	5	-	3	5	15	2	-	34
5	-	20	-	-	21	20		-	3	2	2	-	6	2	7	12	45	14	-	6
6	57	26	28	31	27	27		100	55	34	33	15	5	107	31	33	25	-	-	24
7	36	-	3	27	21	-		64	6	5	4	20	27	50	16	21	10	31	-	2
8	-	20	-	-	-	20		-	-	1	2	5	1	-	-	6	-	-	-	19
9	-	40	-	-	-	40	U	-	-	-	-	-	-	-	-	-	-	-	-	10
10	-	58	-	-	-	60		-	-	-	-	5	-	-	-	-	-	-	-	22
11	43	-	14	28	11	-		-	-	-	8	-	-	-	16	23	-	-	-	30
12	-	71	-	-	-	71		-	-	-	1	-	13	-	-	-	-	-	-	1
13	66	52	37	50	21	52		102	35	9	-	10	-	3	21	26	40	-	-	11
14	14	25	13	10	17	25		20	-	2	-	-	-	5	-	-	-	-	-	37
15	-	10	-	-	-	10		-	-	-	-	-	-	-	-	-	-	-	-	1
16	-	-	-	-	-	-	S	12	-	-	-	-	-	-	-	-	-	-	-	-
17	-	-	-	-	-	-		-	-	-	-	-	-	-	-	-	-	-	-	-
18	-	-	-	-	-	-		-	-	-	-	-	-	-	-	-	-	-	-	3
19	-	-	-	-	-	-		-	-	-	-	1	-	-	-	-	-	-	-	-
20	-	10	-	-	-	10		-	-	-	-	-	38	-	-	-	-	-	-	18
21	-	-	5	1	-	-		2	-	-	-	4	3	-	-	4	-	-	-	12
22	2	-	20	-	-	-	A	76	-	-	-	-	-	-	-	-	-	-	-	-
23	-	-	-	-	-	-		2	-	-	-	-	-	-	-	16	-	-	-	-
24	-	-	-	-	-	-		14	-	-	-	-	-	-	-	21	-	-	-	-
25	11	-	46	33	-	-		-	24	21	22	-	-	3	2	8	20	17	-	40
26	-	-	-	-	-	-		-	-	20	20	-	-	32	-	-	2	39	-	7
27	20	-	28	15	-	-	K	-	21	20	20	-	-	-	-	-	-	-	-	2
28	-	-	-	-	-	-		-	-	-	-	-	2	-	-	-	-	-	-	-
29	-	-	-	-	-	-		-	-	-	-	-	-	-	-	-	-	-	-	-
30	-	-	-	-	-	-		-	-	-	-	-	-	-	-	-	-	-	1	-
31	-	-	-	-	-	-		-	-	-	-	-	-	-	-	-	-	-	2	2
I	252	393	212	220	118	397	R	426	144	94	92	75	100	202	96	175	179	232	234	
II	9	12	11	10	6	12		11	6	8	8	8	9	7	7	9	9	16	17	
III	66	71	46	50	27	71	R	102	55	34	33	20	38	107	31	33	45	39	40	
IV	2	10	3	1	11	10	R	2	3	1	1	1	1	2	2	4	2	1	1	

ETERANGAN

- I : Jumlah tinggi hujan
- II : Banyaknya hari hujan
- III : Hujan terbesar
- IV : Hujan terkecil

SARINTO, S.T., M.Si
NIP. 19661222 199201 1 001

LAPORAN CURAH HUJAN

Bulan : Agustus 2014

Kabupaten Pemalang
Bidang Sumber Daya Air Mineral dan Energi

	KEJENE	WARUNGPRING	KECEPIT	RANDUDONGKAL	NAMBO	MOGA	PULOSARI	BELIK	BANJARDAWA	SUNGAPAN	KARANGSUCI	KLAREYAN	KARANGTENGAH	SOKAWATI	BANTARBOLANG	PEDAGUNG	WATUKUMPUL	SIPEDANG	BONGAS
	67	69	70	71	72	73	75	77	79	80	80a	82a	84a	87	88	89	90	101	109
1	-	-	-	-	-	30	-	-	-	-	2	-	-	-	-	-	-	2	1
2	-	-	-	-	-	28	R	-	-	-	-	-	-	3	1	3	-	4	-
3	-	-	-	-	2	-	-	33	-	-	-	-	-	-	-	2	20	1	1
4	37	3	-	-	1	10	-	34	-	-	-	-	-	-	-	-	25	6	10
5	-	38	2	5	1	-	-	10	4	1	-	6	17	-	-	-	21	-	-
6	15	-	-	6	1	-	-	12	-	-	-	-	-	-	-	-	15	-	-
7	-	-	29	-	10	-	-	-	-	-	-	-	-	-	-	-	-	-	1
8	-	1	-	-	-	-	-	-	-	-	-	-	-	-	-	-	-	-	-
9	-	3	27	-	-	-	U	-	-	-	-	2	-	-	2	8	15	-	-
10	9	-	-	7	-	20	-	18	-	-	-	-	-	-	-	-	16	-	-
11	-	-	24	-	-	30	-	2	9	1	2	8	17	6	3	6	25	-	-
12	29	25	-	12	-	40	-	-	-	1	2	16	3	-	-	12	-	-	-
13	-	-	15	-	-	-	-	-	-	-	-	-	-	-	-	-	-	-	-
14	2	-	-	20	-	20	-	-	-	-	-	-	-	-	-	-	-	-	-
15	41	-	-	-	-	-	S	-	-	4	3	6	13	3	-	-	-	-	2
16	-	-	-	-	-	-	-	-	-	-	-	6	-	-	-	4	-	-	-
17	-	-	-	-	-	-	-	-	-	-	-	-	-	-	-	-	-	-	-
18	-	-	-	-	-	-	-	-	-	-	-	-	-	-	-	-	-	-	-
19	-	-	-	-	-	-	-	-	-	-	-	-	-	-	-	-	-	-	-
20	-	-	-	-	-	-	-	-	-	-	-	-	-	-	-	-	-	-	-
21	-	-	-	-	-	-	-	-	-	4	3	-	7	3	-	7	-	-	-
22	-	-	-	-	-	40	A	-	-	-	-	8	-	-	2	5	-	-	-
23	-	1	-	-	3	-	-	-	-	-	-	-	-	-	14	16	-	-	-
24	4	-	-	-	-	-	-	-	-	4	4	5	-	2	-	-	-	-	-
25	-	-	-	-	-	-	-	-	-	-	-	-	-	-	-	-	-	-	-
26	-	-	-	-	-	-	-	-	-	-	-	-	-	-	-	-	-	-	-
27	-	-	-	-	-	-	K	-	-	-	-	9	-	-	-	-	-	-	-
28	-	-	-	-	-	-	-	-	-	-	-	-	-	-	-	-	-	-	-
29	-	-	-	-	-	-	-	-	-	-	-	-	-	-	-	-	-	-	-
30	-	-	-	-	-	-	-	-	-	-	-	-	2	-	-	-	-	-	-
31	-	-	-	-	-	-	-	-	-	-	-	-	-	-	-	-	-	-	-
I	137	71	97	50	17	218	R	109	13	15	16	66	59	17	22	63	137	13	15
II	7	6	5	5	4	8		6	2	6	6	9	6	5	5	9	7	4	5
III	41	38	29	20	10	40	R	34	9	4	4	16	17	6	14	16	25	6	10
IV	2	1	2	5	1	10	R	2	4	1	2	2	2	2	1	2	15	1	1

KETERANGAN

- I : Jumlah tinggi hujan
- II : Banyaknya hari hujan
- III : Hujan terbesar
- IV : Hujan terkecil

A.n. Kepala Dinas Pekerjaan Umum
Kabupaten Pemalang
Kepala Bidang Sumber Daya Air, Mineral dan Energi

Sarinto

SARINTO, S.T., M.Si.
NIP. 19661222 199201 1 001

LAPORAN CURAH HUJAN

DPU Kabupaten Pemalang
Bidang Sumber Daya Air Mineral dan Energi

Bulan : September 2014

Tanggal	KEJENE	WARUNGPRING	KECEPIT	RANDUDONGKAL	NAMBO	MOGA	PULOSARI	BELIK	BANJARDAWA	SUNGAPAN	KARANGSUCI	KLAREYAN	KARANGTENGAH	SOKAWATI	BANTARBOLANG	PEDAGUNG	WATUKUMPUL	SIPEDANG	BONGAS	
No.	67	69	70	71	72	73	75	77	79	80	80a	82a	84a	87	88	89	90	101	109	
1
2	R
3
4
5
6
7
8
9	U
10
11
12
13
14
15
16	S
17
18
19
20
21
22	A
23
24
25
26
27	K
28
29
30
31
I	R
II
III	R
IV	R

KETERANGAN

- I : Jumlah tinggi hujan
- II : Banyaknya hari hujan
- III : Hujan terbesar
- IV : Hujan terkecil

A.n. Kepala Dinas Pekerjaan Umum
Kabupaten Pemalang
Kepala Bidang Sumber Daya Air, Mineral dan Energi

SARINTO, S.T., M.Si.
NIP. 19661222 199201 1 001

LAPORAN CURAH HUJAN

DPU Kabupaten Pemalang
Bidang Sumber Daya Air Mineral dan Energi


Bulan : Oktober 2014

Tanggal	KEJENE	WARUNGPRING	KECEPIT	RANDUDONGKAL	NAMBO	MOGA	PULOSARI	BELIK	BANJARDAWA	SUNGAPAN	KARANGSUCI	KLAREYAN	KARANGTENGGAH	SOKAWATI	BANTARBOLANG	PEDAGUNG	WATUKUMPUL	SIPEDANG	BONGAS
No.	67	69	70	71	72	73	75	77	79	80	80a	82a	84a	87	88	89	90	101	109
1	-	-	2	-	-	-	-	23	-	-	-	-	-	-	-	-	-	-	-
2	-	-	-	-	7	-	R	-	-	-	-	-	-	-	-	-	-	-	-
3	-	-	-	-	3	-	-	-	-	-	-	-	-	-	-	-	-	-	-
4	-	-	-	-	-	-	-	-	-	-	-	-	-	-	-	-	-	-	-
5	-	-	-	-	-	-	-	-	-	-	-	-	-	-	-	-	-	-	-
6	-	-	-	-	-	-	-	-	-	-	-	-	-	-	-	-	-	-	-
7	-	-	-	-	-	-	-	-	-	-	-	-	-	-	-	-	-	-	-
8	-	-	-	-	-	-	-	3	-	-	-	-	-	-	-	-	-	-	-
9	-	-	-	-	-	-	U	-	-	-	-	-	-	-	-	-	-	-	-
10	-	-	-	-	-	-	-	-	-	-	-	-	-	-	-	-	-	-	-
11	-	-	-	-	-	-	-	-	-	-	-	-	-	-	-	-	-	-	-
12	-	-	-	-	-	-	-	-	-	-	-	-	-	-	-	-	-	-	-
13	-	-	-	-	-	-	-	-	-	-	-	-	-	-	-	-	-	-	2
14	-	-	3	-	-	-	-	-	-	-	-	-	3	-	19	21	10	-	-
15	-	-	-	-	-	10	-	1	-	-	-	-	-	-	-	-	15	3	-
16	-	-	5	-	-	-	S	27	-	-	-	-	-	-	-	-	22	-	-
17	-	-	-	-	2	7	-	89	-	-	-	-	-	-	-	-	10	-	-
18	-	4	8	2	7	-	-	25	-	-	-	-	-	-	-	-	5	-	12
19	3	7	25	23	-	26	-	-	-	-	-	-	-	-	4	16	20	-	1
20	-	-	-	-	-	17	-	-	-	-	-	-	-	-	-	7	-	-	-
21	-	-	1	3	-	-	-	6	-	-	-	8	2	-	-	6	-	-	-
22	-	-	-	-	-	-	A	8	-	-	-	-	-	-	-	-	-	-	-
23	-	1	6	13	11	-	-	44	-	2	3	-	-	-	-	12	10	-	-
24	3	-	-	-	3	-	-	-	3	4	3	-	-	20	3	8	13	-	-
25	-	-	-	-	-	-	-	6	-	-	-	-	-	-	-	-	-	-	-
26	7	4	1	-	-	-	-	3	-	-	-	1	-	-	14	21	-	5	20
27	-	-	-	-	-	-	K	2	-	-	-	-	-	-	-	-	-	23	-
28	-	-	-	-	-	-	-	33	-	1	1	-	-	6	15	24	-	1	4
29	-	23	-	-	-	-	-	14	-	-	-	-	-	-	-	-	-	16	-
30	-	-	-	-	-	-	-	8	-	-	-	-	-	-	-	-	-	-	10
31	36	6	35	26	24	-	-	3	-	6	-	-	-	24	37	39	-	2	-
I	49	45	86	67	57	60	R	295	3	13	7	9	5	50	92	154	105	50	49
II	4	6	9	5	7	4	-	16	1	4	3	2	2	3	6	9	8	6	6
III	36	23	35	26	24	26	R	89	3	6	3	8	3	24	37	39	22	23	20
IV	3	1	1	2	2	7	R	1	3	1	1	1	2	6	3	6	5	1	1

KETERANGAN

- I : Jumlah tinggi hujan
- II : Banyaknya hari hujan
- III : Hujan terbesar
- IV : Hujan terkecil

A.n. Kepala Dinas Pekerjaan Umum
Kabupaten Pemalang
Kepala Bidang Sumber Daya Air, Mineral dan Energi



SARINTO, S.T., M.Si.

NIP. 19661222 199201 1 001

LAPORAN CURAH HUJAN

DPU Kabupaten Pematang
Bidang Sumber Daya Air Mineral dan Energi

Bulan : November 20

Tanggal	KEJENE	WARUNGPRING	KECEPIT	RANDUDONGKAL	NAMBO	MOGA	PULOSARI	BELIK	BANJARDAWA	SUNGAPAN	KARANGSUCI	KLAREYAN	KARANGTENGAH	SOKAWATI	BANTARBOLANG	PEDAGUNG	WATUKUMPUL	SIPEDANG	BONGAS
No.	67	69	70	71	72	73	75	77	79	80	80a	82a	84a	87	88	89	90	101	109
1	12	-	-	-	-	20		-	-	-	-	-	-	3	4	8	-	-	-
2	-	-	-	-	-	-	R	-	-	-	-	-	-	-	-	-	-	-	-
3	-	-	-	-	-	-		-	-	-	-	-	-	-	-	-	20	-	-
4	-	-	-	-	-	-		2	-	-	-	-	-	-	-	-	25	-	-
5	-	-	-	-	-	46		16	-	-	-	-	-	-	-	-	21	2	1
6	-	-	-	-	-	-		6	-	-	-	-	-	-	-	-	15	-	-
7	-	-	-	-	-	-		-	-	-	-	-	-	-	-	-	-	9	7
8	-	-	-	-	-	-		40	-	-	-	-	-	-	-	6	-	1	42
9	-	-	-	-	-	-	U	39	-	2	2	-	-	16	-	-	15	6	15
10	-	45	1	-	-	-		1	12	21	20	-	-	-	12	22	16	-	22
11	77	48	25	32	2	-		28	-	-	-	-	-	20	33	37	25	-	27
12	-	-	3	54	19	42		15	-	1	1	-	-	3	-	-	10	22	2
13	2	15	10	-	2	-		75	-	-	-	-	-	-	3	6	5	7	8
14	63	9	26	-	2	20		-	-	-	-	-	-	61	41	43	13	1	38
15	9	5	26	50	23	-		18	-	-	-	-	9	10	11	17	7	-	29
16	-	3	-	-	-	15	S	5	-	1	1	-	-	-	-	-	-	-	24
17	6	7	10	-	14	40		15	-	-	-	-	-	-	-	7	20	-	2
18	24	10	61	2	30	-		50	-	1	1	-	-	-	5	12	5	24	9
19	1	-	1	3	6	50		7	7	1	1	10	-	-	-	17	15	15	7
20	4	5	8	7	19	10		35	-	-	-	-	-	-	6	-	-	29	10
21	-	1	12	14	21	30		10	-	-	-	-	-	-	-	8	-	10	5
22	-	-	-	-	-	-	A	-	-	-	-	-	-	-	-	14	-	-	2
23	20	10	8	10	32	70		-	27	20	21	-	10	-	3	21	-	-	2
24	21	10	4	-	83	30		31	-	-	-	4	-	-	23	63	20	26	12
25	76	49	39	75	27	60		24	3	4	4	4	-	-	59	14	10	40	-
26	-	-	-	2	7	-		87	-	-	-	5	-	-	-	16	10	2	-
27	-	10	-	-	17	40	K	25	-	-	-	-	-	25	12	-	-	1	-
28	20	-	3	13	17	10		-	-	1	-	15	-	-	8	6	-	16	8
29	-	-	-	-	10	-		-	37	17	-	-	32	36	-	53	5	20	38
30	19	13	14	29	25	-		65	12	13	-	-	45	3	49	-	-	-	1
31	-	-	-	-	-	-		-	-	-	-	-	-	-	-	-	-	-	-
I	354	240	251	291	356	483	R	594	98	82	51	38	96	177	269	370	257	231	311
II	14	14	16	12	18	14	R	21	6	11	8	5	4	9	14	18	18	17	22
III	77	49	61	75	83	70	R	87	37	21	21	15	45	61	59	63	25	40	42
IV	1	1	1	2	2	10	R	1	3	1	1	4	9	3	3	6	5	1	1

KETERANGAN

- I : Jumlah tinggi hujan
- II : Banyaknya hari hujan
- III : Hujan terbesar
- IV : Hujan terkecil

A.n. Kepala Dinas Pekerjaan Umum
Kabupaten Pematang
Kepala Bidang Sumber Daya Air, Mineral dan Energi


SARINTO, S.T., M.Si.
NIP. 19661222 199201 1 001

LAPORAN CURAH HUJAN

Kabupaten Pematang
Bidang Sumber Daya Air Mineral dan Energi


Bulan : Desember 2014

No.	KEJENE	WARUNGPRING	KECEPIT	RANDUDONGKAL	NAMBO	MOGA	PULOSARI	BELIK	BANJARDAWA	SUNGAPAN	KARANGSUCI	KLAREYAN	KARANGTENGAH	SOKAWATI	BANTARBOLANG	PEDAGUNG	WATUKUMPUL	SIPEDANG	BONGAS
	67	69	70	71	72	73	75	77	79	80	80a	82a	84a	87	88	89	90	101	109
1	-	-	-	-	-	30		1	-	-	-	5	-	-	-	-	-	5	6
2	-	-	-	-	-	25	R	-	-	-	-	-	-	-	-	6	-	4	15
3	-	-	-	-	-	30		-	-	-	-	200	-	-	-	-	-	12	22
4	25	11	7	6	5	-		12	21	31	30	38	-	7	8	12	-	4	-
5	37	45	23	37	35	78		79	65	32	31	-	17	2	17	23	-	16	17
6	3	1	2	2	-	-		18	-	2	2	-	-	-	-	8	-	-	2
7	-	6	-	-	-	46		14	-	2	2	-	-	-	-	-	-	80	125
8	-	-	-	-	19	-		2	-	-	-	1	-	-	-	-	5	37	12
9	19	29	20	28	39	50	U	67	3	3	2	-	-	5	22	24	15	9	1
10	12	13	25	29	-	70		52	4	2	2	-	-	3	11	16	25	21	7
11	-	-	-	-	30	46		3	-	-	1	2	17	1	-	-	15	5	12
12	19	18	25	25	20	-		81	16	19	20	4	3	30	16	12	10	-	4
13	25	-	28	14	-	33		-	3	4	2	-	-	6	7	14	5	1	10
14	2	1	2	-	-	20		50	-	1	1	-	-	-	-	-	20	55	27
15	-	-	-	-	-	50		3	27	15	16	9	13	11	-	5	30	2	2
16	-	3	6	-	13	18	S	52	-	-	-	-	-	-	-	9	25	60	6
17	20	15	40	47	-	94		139	4	32	30	-	-	50	10	18	-	1	11
18	-	-	-	-	11	-		-	-	-	-	-	-	-	-	-	-	3	40
19	20	13	8	6	-	55		24	15	57	66	20	-	9	159	168	-	37	13
20	11	60	16	11	-	80		28	18	17	18	-	-	1	-	-	25	2	16
21	4	26	18	-	-	37		49	-	2	2	14	-	14	-	14	-	7	-
22	1	21	18	-	-	15	A	12	3	2	2	10	7	3	-	7	-	22	18
23	13	9	59	44	18	-		6	-	-	-	-	-	-	18	12	-	72	1
24	5	1	8	-	5	10		27	-	1	1	-	-	13	27	24	-	2	30
25	24	14	5	9	-	33		25	-	-	-	-	-	30	29	32	-	-	6
26	-	14	-	-	-	-		-	5	1	1	-	-	19	2	16	8	-	22
27	-	7	-	-	5	90	K	17	54	17	16	-	-	23	6	4	39	12	16
28	6	15	17	1	-	50		4	3	2	2	-	-	-	8	12	4	10	18
29	-	-	-	-	-	27		4	-	-	-	-	-	-	-	24	2	21	6
30	-	1	-	-	-	40		2	-	-	-	-	-	-	-	17	7	7	4
31	6	-	-	10	-	6		1	-	-	-	-	-	-	-	-	13	10	2
I	252	323	327	269	200	1.032 ####	R	772	241	242	247	303	57	227	340	477	248	517	471
II	18	21	18	14	11	24	R	26	14	8	20	10	5	17	14	22	16	27	29
III	37	60	59	47	39	94	R	139	65	57	66	200	17	50	159	168	39	80	125
IV	1	1	2	1	5	6	R	1	3	1	1	1	3	1	2	4	2	1	1

KETERANGAN

- I : Jumlah tinggi hujan
- II : Banyaknya hari hujan
- III : Hujan terbesar
- IV : Hujan terkecil

A.n. Kepala Dinas Pekerjaan Umum
Kabupaten Pematang
Kepala Bidang Sumber Daya Air, Mineral dan Energi


SARINTO, S.T., M.Si.
 NIP. 19661222 199201 1 001

LAPORAN CURAH HUJAN

DPU Kabupaten Pemalang
Bidang Sumber Daya Air Mineral dan Energi

Bulan : Januari 2015

Tanggal	KEJENE	WARUNGPRING	KECEPIT	RANDUDONGKAL	NAMBO	MOGA	PULOSARI	BELIK	BANJARDAWA	SUNGAPAN	KARANGSUCI	KLAREYAN	KARANGTENGAH	SOKAWATI	BANTARBOLANG	PEDAGUNG	WATUKUNPUL	SIPELANG	BONGAS
No.	67	69	70	71	72	73	75	77	79	80	80a	82a	84a	87	88	89	90	101	109
1	-	-	5	1	8	18		2	32	19	20	6	3	54	53	41	29	4	10
2	52	18	29	40	-	10	R	4	9	22	22	10	54	84	51	72	32	-	4
3	21	29	11	10	21	-		94	120	115	120	4	109	75	33	36	48	9	-
4	4	3	5	13	27	25		66	2	22	22	12	39	16	15	16	15	12	22
5	21	27	23	51	17	-		104	13	13	12	6	16	19	27	31	10	3	3
6	6	-	10	25	12	-		5	3	3	3	-	4	17	15	21	13	10	9
7	-	-	-	-	-	-		-	-	-	-	-	-	-	-	14	21	21	2
8	-	-	-	-	-	40		-	-	-	-	-	-	-	-	-	56	1	13
9	-	-	-	-	-	-	U	-	-	-	-	-	-	-	-	-	11	16	1
10	-	-	-	-	-	-		-	-	-	-	-	-	-	8	15	39	15	27
11	17	10	5	32	16	13		14	41	26	26	-	22	6	3	-	25	15	1
12	3	5	13	21	26	21		19	14	17	18	7	42	8	-	6	10	10	29
13	7	10	21	18	27	-		32	20	9	10	1	4	17	12	14	20	15	7
14	34	32	30	38	30	27		22	40	45	45	8	32	38	32	37	25	25	5
15	16	3	-	1	17	13		6	35	22	22	28	-	2	-	-	10	1	14
16	68	62	7	10	11	15	S	122	64	68	70	7	34	9	40	34	8	3	2
17	3	10	32	16	26	-		18	39	37	36	36	39	27	-	16	5	17	2
18	15	22	59	54	42	12		34	6	4	4	21	2	30	51	63	11	20	16
19	19	18	23	12	16	20		162	7	1	1	6	4	2	16	22	5	27	33
20	65	53	117	114	90	134		31	25	21	20	6	18	33	46	68	67	10	6
21	16	6	6	6	10	90		42	104	34	35	3	65	16	12	22	15	15	7
22	-	-	-	-	-	-	A	29	-	-	-	-	-	-	-	-	10	20	12
23	6	6	50	20	5	27		18	-	-	-	-	4	-	-	13	18	-	2
24	55	97	89	46	27	-		79	-	2	2	-	-	1	25	34	25	-	8
25	70	93	60	57	95	125		46	62	50	52	8	58	70	90	109	30	24	25
26	9	18	23	43	19	77		28	3	11	10	18	68	19	-	-	15	41	30
27	1	8	1	-	-	44	K	1	-	-	-	-	-	1	15	24	3	26	15
28	4	9	16	19	53	33		4	-	-	-	-	-	2	-	-	9	13	-
29	21	23	17	43	15	40		88	6	5	-	1	6	2	10	12	10	11	10
30	45	49	62	33	18	22		2	32	34	-	-	-	8	25	17	7	20	20
31	21	48	16	31	23	-		32	-	-	-	-	-	-	7	26	18	20	14
I	599	659	730	754	651	806	R	1.104	677	580	550	188	623	556	586	763	620	424	349
II	25	24	25	25	24	20	R	27	21	8	20	18	20	24	21	24	31	28	29
III	70	97	117	114	95	134	R	162	120	115	120	36	109	84	90	109	67	41	33
IV	1	3	1	1	5	10	R	1	2	1	1	1	2	1	3	6	3	1	1

KETERANGAN

- I : Jumlah tinggi hujan
- II : Banyaknya hari hujan
- III : Hujan terbesar
- IV : Hujan terkecil

Kepala Dinas Pekerjaan Umum
 Kabupaten Pemalang
 Kepala Bidang Sumber Daya Air, Mineral dan Energi
SARINTO, S.T., M.Si
 NIP. 19861222 199201 1 001

LAPORAN CURAH HUJAN

DPU Kabupaten Pemalang
Bidang Sumber Daya Air Mineral dan Energi

Bulan : Februari 2015

Tanggal	KEJENE	WARUNGPRING	KECEPT	RANDUDONGKAL	NAMBO	MOGA	PULOSARI	BELIK	BANJARDAWA	SUNGAPAN	KARANGSUCI	KLAREYAN	KARANGTENGAH	SOKAWATI	BANTARBOLANG	PEDAGUNG	WATUKUMPUL	SIPEDANG	BONGAS
No.	67	69	70	71	72	73	75	77	79	80	80a	82a	84a	87	88	89	90	101	109
1	12	14	8	20	-	25		22	53	46	45	7	30	33	8	12	6	7	18
2	15	118	129	69	-	78	R	81	-	5	6	-	8	6	11	26	3	26	4
3	6	19	37	2	15	27		3	5	8	8	2	-	9	14	23	12	-	22
4	64	49	20	5	-	20		2	9	17	15	-	7	9	6	9	15	2	3
5	49	65	37	38	19	14		54	40	72	70	3	29	70	8	14	4	13	10
6	32	48	69	24	33	22		3	51	43	42	1	8	24	62	35	7	20	-
7	16	24	16	12	30	11		88	28	28	28	-	70	48	-	17	8	15	-
8	2	14	6	12	25	9		13	-	-	-	-	-	-	50	46	10	-	6
9	-	13	1	-	17	-	U	14	-	-	-	-	-	-	-	-	11	2	1
10	-	-	11	1	31	40		6	-	4	4	-	-	5	-	7	5	6	12
11	9	9	6	9	23	57		4	4	3	3	-	-	8	4	9	5	12	7
12	8	43	16	11	27	26		2	5	3	3	-	25	29	12	15	7	41	24
13	49	95	148	110	90	100		93	22	20	20	-	21	28	53	62	8	19	9
14	16	14	17	-	14	22		16	13	23	22	2	27	14	15	16	6	15	6
15	1	-	-	1	-	-		-	11	-	-	-	-	-	4	9	-	-	6
16	-	1	-	10	-	-	S	12	-	-	-	1	-	-	-	-	5	5	20
17	-	14	-	6	-	-		-	-	-	-	4	-	5	6	21	10	-	28
18	25	4	13	30	50	60		10	-	2	2	-	-	10	19	14	6	1	4
19	-	-	6	30	30	-		50	15	13	14	20	4	3	-	-	10	3	-
20	35	27	25	-	42	120		12	37	31	30	19	61	40	35	42	18	14	1
21	-	-	-	-	-	-		-	-	-	-	-	-	-	-	-	-	20	10
22	-	-	-	-	-	-	A	-	-	-	-	-	-	-	-	6	-	7	8
23	36	56	33	48	15	40		3	7	-	-	43	32	-	-	-	-	12	16
24	1	26	32	8	3	40		-	12	15	15	-	5	5	3	9	-	4	11
25	20	1	14	8	2	70		4	13	8	8	-	-	-	-	-	13	4	1
26	-	-	6	-	7	50		64	-	-	-	-	-	-	-	12	89	26	-
27	-	-	4	-	-	-	K	37	-	-	-	-	-	23	20	-	142	9	6
28	19	-	9	13	17	50		180	3	8	-	-	32	29	38	41	59	12	4
29	-	-	-	-	-	-		-	-	-	-	-	-	-	-	-	-	-	-
30	-	-	-	-	-	-		-	-	-	-	-	-	-	-	-	-	-	-
31	-	-	-	-	-	-		-	-	-	-	-	-	-	-	-	-	-	-
I	415	654	663	467	490	881	R	773	328	349	335	102	382	395	348	445	459	295	237
II	19	20	23	21	19	20	R	23	17	18	17	10	15	19	17	21	23	24	24
III	64	118	148	110	90	120	R	180	53	72	70	43	70	70	62	62	142	41	28
IV	1	1	1	1	2	9	R	2	3	2	2	1	4	3	3	6	3	1	1


KETERANGAN

- I : Jumlah tinggi hujan
- II : Banyaknya hari hujan
- III : Hujan terbesar
- IV : Hujan terkecil

a.n. Kepala Bidang Sumber Daya Air, Mineral dan energi

DPU Kabupaten Pemalang

Kepala Seksi Eksploitasi dan Pemeliharaan



SUPRIYANTO, ST

NIP. 19680110 198809 1 001

LAPORAN CURAH HUJAN

DPU Kabupaten Pemalang
Bidang Sumber Daya Air Mineral dan Energi

Bulan : Maret 2015

Tanggal	KEJENE	WARUNGPRING	KECEPIT	RANDUDONGKAL	NAMBO	MOGA	PULOSARI	BELIK	BANJARDAWA	SUNGAPAN	KARANGSUCI	KLAREYAN	KARANGTENGAH	SOKAWATI	BANTARBOLANG	PEDAGUNG	WATUKUMPUL	SIPEDANG	BONGAS
No.	67	69	70	71	72	73	75	77	79	80	80a	82a	84a	87	88	89	90	101	109
1	-	51	55	4	21	27		76	-	-	-	-	-	-	-	-	10	56	23
2	12	17	6	2	11	-	R	38	-	2	2	-	-	26	-	-	8	47	81
3	84	51	44	65	17	17		45	81	87	85	13	91	84	37	41	15	32	44
4	34	38	34	25	55	12		72	39	45	44	10	39	36	34	38	13	8	86
5	53	18	5	8	27	-		16	96	69	70	6	61	56	15	20	8	12	5
6	23	125	89	-	32	-		38	41	50	50	-	36	48	19	26	12	31	16
7	2	1	3	3	-	40		15	-	1	1	-	21	-	-	7	5	-	7
8	12	17	17	23	16	25		54	15	10	12	6	27	15	8	14	25	28	9
9	12	7	16	7	18	20	U	11	30	-	100	-	22	-	12	18	30	39	20
10	29	30	26	32	33	26		41	105	102	-	5	7	58	6	19	35	-	18
11	8	14	6	7	7	23		10	-	-	4	-	-	8	4	8	5	28	21
12	11	4	13	8	20	27		17	2	4	-	1	6	10	-	25	39	44	
13	-	8	12	7	15	18		74	9	8	9	-	4	-	6	10	-	36	
14	9	4	31	23	57	15		46	85	28	28	15	13	33	50	47	27	28	56
15	3	4	44	38	25	-		16	14	5	6	8	17	2	3	7	10	-	51
16	58	9	29	8	-	-	S	25	9	13	12	-	24	-	-	-	-	48	5
17	1	-	9	9	17	20		50	3	10	10	6	-	-	4	12	-	41	10
18	50	14	85	55	5	14		5	41	29	30	-	6	4	14	16	-	32	28
19	8	24	19	19	21	-		-	31	28	27	-	-	-	6	9	15	8	19
20	-	34	-	-	-	-		8	-	-	-	-	5	4	12	21	40	6	31
21	13	14	9	14	11	-		20	16	11	10	3	22	3	23	26	11	4	1
22	3	7	11	17	19	33	A	-	20	41	40	-	15	5	47	53	8	2	2
23	1	29	35	31	17	20		35	31	21	20	-	4	15	-	-	10	-	4
24	-	1	-	13	-	20		54	-	-	-	-	-	-	-	-	5	-	3
25	-	-	-	3	-	-		14	-	-	-	-	-	-	12	14	5	48	1
26	-	-	1	-	14	-		25	7	15	15	5	-	1	8	13	3	31	-
27	-	2	-	-	-	-	K	4	-	-	-	-	-	-	-	7	10	28	-
28	-	-	-	-	-	-		53	-	-	-	-	-	-	-	-	15	4	-
29	-	-	-	-	-	-		-	-	-	-	-	-	-	-	-	-	2	-
30	-	-	-	-	-	26		-	-	-	-	-	-	-	-	-	-	-	-
31	-	-	-	-	-	33		6	-	-	-	-	-	-	-	-	-	-	-
I	426	523	599	421	458	416	R	868	675	579	575	78	420	408	314	422	360	602	621
II	20	25	23	23	21	18	R	27	19	20	20	11	18	17	18	21	30	23	25
III	84	125	89	65	57	40	R	76	105	102	100	15	91	84	50	53	40	56	86
IV	1	1	1	2	5	12	R	4	2	1	1	1	4	1	3	6	3	2	1

KETERANGAN

- I : Jumlah tinggi hujan
- II : Banyaknya hari hujan
- III : Hujan terbesar
- IV : Hujan terkecil

A.n. Kepala Dinas Pekerjaan U.num
Kabupaten Pemalang
Kepala Bidang Sumber Daya Air, Mineral dan Energi

Sarinto
SARINTO, S.T., M.Si.
NIP. 19661222 199201 1 001

LAPORAN CURAH HUJAN

DPU Kabupaten Pematang
Bidang Sumber Daya Air Mineral dan Energi


Bulan : April 2015

Tanggal	KEJENE	WARUNGPRING	KECEPIT	RANDUDONGKAL	NAMBO	MOGA	PULOSARI	BELIK	BANJARDAWA	SUNGAPAN	KARANGSUCI	KLAREYAN	KARANGTENGAH	SOKAWATI	BANTARBOLANG	PEDAGUNG	WATUKUMPUL	SIPEDANG	BONGAS
No.	67	69	70	71	72	73	75	77	79	80	80a	82a	84a	87	88	89	90	101	109
1	13	33	71	41	20	30		152	12	8	8	3	10	13	23	27	10	3	-
2	24	3	20	30	19	14	R	7	6	5	5	9	14	3	16	13	-	8	1
3	-	-	-	2	-	-		36,5	-	-	-	10	-	-	8	12	5	-	14
4	27	55	26	28	-	-		2	107	73	70	-	24	30	-	7	8	-	3
5	1	-	-	1	7	20		5	-	2	2	-	-	22	3	12	-	1	1
6	-	-	-	-	-	20		3	-	-	-	-	-	-	14	19	31	13	-
7	57	46	23	30	11	15		38	5	2	2	3	9	13	34	36	8	2	8
8	10	16	34	14	13	48		26	-	-	-	12	-	-	-	-	5	6	1
9	8	6	2	15	17	-	U	37	77	57	65	-	5	-	12	14	4	14	6
10	-	1	-	-	33	-		6	-	-	-	-	-	-	8	32	-	3	12
11	7	35	24	16	-	33		5	-	-	-	-	-	7	13	16	-	22	9
12	13	21	27	28	-	-		-	-	-	-	-	-	-	2	7	19	-	4
13	-	5	-	-	11	28		-	-	-	-	1	57	-	23	-	-	-	6
14	-	-	-	-	-	-		-	-	-	-	-	-	-	-	24	-	7	-
15	-	4	1	-	-	-		37	-	-	-	-	6	33	9	11	-	11	2
16	-	-	-	-	-	-	S	62	-	-	-	-	-	-	6	15	20	4	1
17	-	-	-	-	17	43		1	-	1	1	-	5	-	-	8	-	5	-
18	9	18	3	12	11	20		11	-	5	4	-	-	68	-	-	5	1	7
19	9	14	33	21	23	30		10	2	2	1	-	-	-	28	3	-	7	10
20	1	25	4	-	-	44		32	-	1	1	-	21	44	-	33	-	-	1
21	-	1	-	-	-	-		12	-	-	-	-	-	-	-	14	5	18	12
22	-	9	3	-	21	-	A	14,5	7	3	4	-	2	3	-	-	15	6	1
23	15	26	30	1	7	12		0,5	-	-	-	-	-	3	16	6	20	26	10
24	23	36	33	3	27	20		55	40	36	35	5	17	49	34	31	10	1	6
25	38	28	39	5	37	25		28,5	32	23	24	-	27	20	15	23	30	10	8
26	21	34	22	25	6	30		11	3	2	1	-	-	2	21	17	11	2	-
27	9	36	25	27	87	48	K	11,5	8	6	5	-	-	-	19	26	10	2	-
28	61	86	36	86	-	22		75	10	11	10	12	39	39	44	52	5	37	40
29	-	-	1	-	-	18		2	-	-	-	-	-	-	-	-	5	-	1
30	-	1	-	-	-	-		-	-	-	-	-	-	39	-	-	-	4	-
31	-	-	-	-	-	-		-	-	-	-	-	-	-	-	-	-	-	-
I	346	539	457	385	367	520	R	681	309	237	238	55	236	388	348	458	226	213	164
II	18	23	20	18	17	19	R	26	12	16	16	8	13	16	20	24	19	24	23
III	61	86	71	86	87	48	R	152	107	73	70	12	57	68	44	52	31	37	40
IV	1	1	1	1	6	12	R	1	2	1	1	1	2	2	2	3	4	1	1

KETERANGAN

- I : Jumlah tinggi hujan
- II : Banyaknya hari hujan
- III : Hujan terbesar
- IV : Hujan terkecil

A.n. Kepala Dinas Pekerjaan Umum
Kabupaten Pematang
Kepala Bidang Sumber Daya Air, Mineral dan Energi


SARINTO, S.T., M.Si.

NIP. 19661222 199201 1 001

LAPORAN CURAH HUJAN

Bulan : Mei 2015

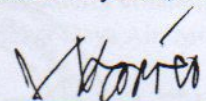
DPU Kabupaten Pemalang
Bidang Sumber Daya Air Mineral dan Energi

Tanggal	KEJENE	WARUNGPRING	KECEPIT	RANDUDONGKAL	NAMBO	MOGA	PULOSARI	BELIK	BANJARDAWA	SUNGAPAN	KARANGSUCI	KLAREYAN	KARANGTENGAH	SOKAWATI	BANTARBOLANG	PEDAGUNG	WATUKUMPUL	SIPELANG	BONGAS
No.	67	69	70	71	72	73	75	77	79	80	80a	82a	84a	87	88	89	90	101	109
1	-	2	21	30	53	-		71	-	-	-	-	-	-	-	36	10	-	-
2	17	3	40	38	106	30	R	51	7	21	-	-	-	14	8	-	5	-	1
3	-	2	2	-	11	68		2	5	17	-	-	7	-	-	12	-	-	-
4	5	-	2	3	-	4		15	35	43	-	-	-	-	10	14	-	-	-
5	-	3	1	-	-	-		-	12	3	-	-	18	9	-	-	-	2	6
6	-	2	-	-	-	-		-	-	-	-	-	-	4	-	-	8	-	-
7	37	4	57	24	-	37		62	4	4	-	6	9	-	-	-	15	1	-
8	-	1	-	-	-	38		1	-	1	-	2	15	-	-	-	20	-	-
9	16	-	23	14	11	-	U	-	-	1	-	-	3	-	-	-	-	-	-
10	-	6	-	-	-	-		-	1	1	-	-	-	19	-	-	7	-	-
11	-	-	11	-	-	28		-	-	-	-	1	-	-	-	-	15	-	-
12	-	-	-	-	-	-		-	-	-	-	-	-	-	3	-	5	-	-
13	-	2	2	-	-	20		9,5	23	6	-	2	13	3	-	-	9	-	-
14	-	4	-	-	28	-		25	27	36	-	-	11	-	-	-	4	8	-
15	-	-	1	2	-	12		51	-	11	-	-	15	10	-	-	10	-	-
16	17	34	25	34	27	10	S	82,5	28	34	35	-	-	54	-	-	20	-	1
17	-	5	-	-	-	25		2	-	-	-	-	-	-	-	-	6	2	-
18	-	3	-	-	-	-		-	-	-	-	-	-	-	-	-	-	-	-
19	-	-	-	-	-	-		-	-	-	-	-	-	-	-	-	-	-	4
20	-	-	-	-	-	-		-	-	-	-	-	-	-	-	-	-	1	-
21	-	1	-	-	-	-		-	-	-	-	1	-	-	-	-	-	-	-
22	-	2	-	-	-	-	A	-	-	-	-	-	-	-	-	-	-	6	-
23	-	-	-	-	-	-		-	-	-	-	-	-	-	-	-	-	-	2
24	-	-	-	-	-	-		-	31	7	6	-	59	2	-	-	-	-	-
25	-	-	-	-	-	-		-	-	-	-	-	-	-	-	-	-	1	2
26	-	-	-	-	-	-		-	-	-	-	-	-	-	-	-	-	-	-
27	5	18	-	-	-	-	K	4,5	-	-	-	8	22	1	-	-	15	-	-
28	-	-	1	-	-	-		-	-	-	-	-	-	-	-	-	-	1	-
29	-	-	-	-	-	-		68	-	-	-	-	-	-	-	-	72	-	-
30	-	-	-	-	-	-		-	-	-	-	-	-	-	-	-	-	-	-
31	-	-	-	-	-	-		-	-	-	-	-	-	-	-	-	-	-	-
I	97	92	186	145	236	272	R	444,5	173	185	41	20	172	116	21	62	221	29	16
II	6	16	12	7	6	10	R	13	10	13	2	6	10	16	3	3	15	9	6
III	37	34	57	38	106	68	R	83	35	43	35	8	59	54	10	36	72	8	6
IV	5	1	1	2	11	4	R	1	1	1	6	1	3	1	3	12	4	1	1

KETERANGAN

- I : Jumlah tinggi hujan
- II : Banyaknya hari hujan
- III : Hujan terbesar
- IV : Hujan terkecil

A.n. Kepala Dinas Pekerjaan Umum
Kabupaten Pemalang
Kepala Bidang Sumber Daya Air, Mineral dan Energi


SARINTO, S.T., M.Si.
 NIP. 19661222 199201 1 001

LAPORAN CURAH HUJAN

DPJ Kabupaten Pemalang
Bidang Sumber Daya Air Mineral dan Energi


Bulan : Juni 2015

Kab. Pemalang	KEJENE	WARUNGPRING	KECEPT	RANDUDONGKAL	NAMBO	MOGA	PULOSARI	BELIK	BANJARDAWA	SUNGAPAN	KAKANGSUCI	KLAREYAN	KARANGTENGGAH	SOKAWATI	BANTARBOLANG	PEDAGUNG	WATUKUMPUL	SIPEDANG	BONGAS
No	67	69	70	71	72	73	75	77	79	80	80a	82a	81a	87	88	89	90	101	109
1	1	.	.	46	.	.	.	4
2	R
3	8	4	4	.	.	1
4	27	20	24	27	17	45	.	24.5	5	.	.	.
5	.	1	14	6	.	.	.	46.5
6	.	3
7	7	12	2	8	.	.	.
8	10	1
9	.	6	4	4	.	14	U	18
10	2	.	5	6	.	6	.	36	12	.	.	.
11	.	1	58	33	5	9	.	.	.
12
13
14
15
16	S
17
18
19
20
21
22	A
23
24
25
26
27	K
28
29
30
31
I	29	31	105	76	25	87	R	171,0	8	4	4	5	.	1	2	35	.	.	.
II	2	5	5	5	2	5	R	5	1	1	1	2	.	1	2	4	.	.	.
III	27	20	58	33	17	45	R	47	8	4	4	4	.	1	2	12	.	.	.
IV	2	1	4	4	1	6	R	18	8	4	4	1	.	1	2	6	.	.	.

KETERANGAN

- I : Jumlah tinggi hujan
- II : Banyaknya hari hujan
- III : Hujan terbesar
- IV : Hujan terkecil

A.n. Kepala Dinas Pekerjaan Umum
Kabupaten Pemalang
Kepala Bidang Sumber Daya Air, Mineral dan Energi



DPU SARINTO, S.T., M.Si.
NIP. 196612221992011001

LAPORAN CURAH HUJAN


Bulan : Juli 2015

DPU Kabupaten Pematang
Bidang Sumber Daya Air, Minera dan Energi

No	Kabupaten Pematang																		
	K. F. JENE	WARUNGPRING	KECEPT	RA. DUDONGKAL	NAMLO	MOGA	PULOSARI	BELIK	BANJARDAWA	SUNGAPAN	KARANGSUCI	KLAREYAN	KARANGTENGAH	SOKAWATI	BANTARBOLANG	PEDAGUNG	WATUKUMPUL	SIPEDANG	BONGAS
1	R
2
3
4
5
6
7
8
9	U
10
11	4
12
13
14	18	14	12
15	5
16	S	3	4	5	.	.	23
17
18
19
20
21	.	1	19	11	1
22	A
23
24
25
26
27	K
28
29
30
31	20
I	-	1	19	11	-	-	R	-	25	18	17	1	48	-	-	-	-	-	-
II	-	1	1	1	-	-	R	-	3	2	2	1	3	-	-	-	-	-	-
III	-	1	19	11	-	-	R	-	18	14	12	1	23	-	-	-	-	-	-
IV	-	1	19	11	-	-	R	-	3	4	5	1	5	-	-	-	-	-	-

KETERANGAN

- I : Jumlah tinggi hujan
- II : Banyaknya hari hujan
- III : Hujan terbesar
- IV : Hujan terkecil



 Kepala Dinas Pekerjaan Umum
 Kabupaten Pematang
 Bidang Sumber Daya Air, Mineral dan Energi
DPU
SARINTO S.T., M.Si.
 NIP. 19661222 199201 1 001

LAPORAN CURAH HUJAN

DPU Kabupaten Pemalang
Bidang Sumber Daya Air Mineral dan Energi


Bulan : Agustus 2015

Tanggal	KEJENE	WARUNGPRING	KECEPIT	RANDUDONGKAL	NAMBO	MOGA	PULOSARI	BELIK	BANJARDAWA	SUNGAPAN	KARANGSUCI	KLAREYAN	KARANGTENGAH	SOKAWATI	IBANTARBOLANG	PEDAGUNG	WATUKUMPUL	SIPEDANG	BONGAS	
No.	67	69	70	71	72	73	75	77	79	80	80a	82a	84a	87	88	89	90	101	109	
1	.	.	18	5	.	.	R
2
3
4
5
6	5	.	4
7	4	14	13	.	.	1
8	U
9
10
11	.	.	13	3
12	4
13
14
15	S
16
17
18
19
20
21
22	A
23
24
25
26
27	K
28
29
30
31
I	-	-	31	5	-	-	R	-	4	14	13	12	-	5	-	-	-	-	-	-
II	-	-	2	1	-	-	R	-	1	1	1	3	-	2	-	-	-	-	-	-
III	-	-	18	5	-	-	R	-	4	14	13	5	-	4	-	-	-	-	-	-
IV	-	-	13	5	-	-	R	-	4	14	13	3	-	1	-	-	-	-	-	-

KETERANGAN

- I : Jumlah tinggi hujan
- II : Banyaknya hari hujan
- III : Hujan terbesar
- IV : Hujan terkecil

A.n. Kepala Dinas Pekerjaan Umum
Kabupaten Pemalang
Kepala Bidang Sumber Daya Air, Mineral dan Energi



SARINTO, S.T., M.Si.
NIP. 19661222 199201 1 001

LAPORAN CURAH HUJAN

Bulan : September 2015


DPU Kabupaten Pemalang
Bidang Sumber Daya Air Mineral dan Energi

Tanggal	KEJENE	WARUNGPRING	KECEPIT	RANDUDONGKAL	NAMBO	MOGA	PULOSARI	BELIK	BANJARDAWA	SUNGAPAN	KARANGSUCI	KLAREYAN	KARANGTENGAH	SOKAWATI	BANTARBOLANG	PEDAGUNG	WATUKUMPUL	SIPEDANG	BONGAS	
No.	67	69	70	71	72	73	75	77	79	80	80a	82a	84a	87	88	89	90	101	109	
1	R
2
3
4
5
6
7
8
9	U
10
11
12
13
14
15	S
16
17
18
19
20
21
22	A
23
24
25
26
27	K
28
29
30
31
I	-	-	-	-	-	-	R	-	-	-	-	-	-	-	-	-	-	-	-	-
II	-	-	-	-	-	-	R	-	-	-	-	-	-	-	-	-	-	-	-	-
III	-	-	-	-	-	-	R	-	-	-	-	-	-	-	-	-	-	-	-	-
IV	-	-	-	-	-	-	R	-	-	-	-	-	-	-	-	-	-	-	-	-

KETERANGAN

- I : Jumlah tinggi hujan
- II : Banyaknya hari hujan
- III : Hujan terbesar
- IV : Hujan terkecil

A.n. Kepala Dinas Pekerjaan Umum
Kabupaten Pemalang
Kepala Bidang Sumber Daya Air, Mineral dan Energi



SARINTO, S.T., M.Si.
NIP. 19661222 199201 1 001

LAPORAN CURAH HUJAN

Bulan : Oktober 2015

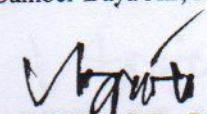
DPU Kabupaten Pematang
Bidang Sumber Daya Air Mineral dan Energi

Tanggal	KEJENE	WARUNGPRING	KECEPIT	RANDUDONGKAL	NAMBO	MOGA	PULOSARI	BELIK	BANJARDAWA	SUNGAPAN	KARANGSUCI	KLAREYAN	KARANGTENGAH	SOKAWATI	BANTARBOLANG	PEDAGUNG	WATUKUMPUL	SIPEDANG	BONGAS
No.	67	69	70	71	72	73	75	77	79	80	80a	82a	84a	87	88	89	90	101	109
1	R	14	.	.	.
2
3	21
4
5
6
7
8	.	.	3	.	.	.	U	8	.	.	.
9	25
10
11
12
13
14
15	S
16	5	.	.	.
17
18
19
20
21	A	.	.	2	.	2
22
23
24	25	18	.	.
25
26
27	K	10	.
28
29	36,5	14	.	4
30
31	2	12	4	11	5	.	.	21,5	11	2	.
I	2	12	7	11	5	25	R	104,0	-	2	-	2	-	-	-	27	43	12	25
II	1	1	2	1	1	1	R	4	-	1	-	1	-	-	-	3	3	2	2
III	2	12	4	11	5	25	R	37	-	2	-	2	-	-	-	14	18	10	21
IV	2	12	3	11	5	25	R	21	-	2	-	2	-	-	-	5	11	2	4

KETERANGAN

- I : Jumlah tinggi hujan
- II : Banyaknya hari hujan
- III : Hujan terbesar
- IV : Hujan terkecil

A.n. Kepala Dinas Pekerjaan Umum
Kabupaten Pematang
Kepala Bidang Sumber Daya Air, Mineral dan Energi


SARINTO, S.T., M.Si.
 NIP. 19661222 199201 1 001

LAPORAN CURAH HUJAN

DPU Kabupaten Pematang
Bidang Sumber Daya Air Mineral dan Energi

Bulan : November 2015

Tranggal	KEJENE	WARUNGPRING	KECEPIT	RANDUDONGKAL	NAMBO	MOGA	PULOSARI	BELIK	BANJARDAWA	SUNGAPAN	KARANGSUCI	KLAREYAN	KARANGTENGAH	SOKAWATI	BANTARBOLANG	PEDAGUNG	WATUKUMPUL	SIPEDANG	BONGAS	
No.	67	69	70	71	72	73	75	77	79	80	80a	82a	84a	87	88	89	90	101	109	
1	-	3	-	-	14	9	-	-	-	-	-	-	-	-	-	-	-	-	-	18
2	3	3	1	8	-	17	R	7	-	-	-	-	-	-	-	-	-	-	-	34
3	-	-	-	-	-	-	-	-	-	-	-	-	-	-	-	6	-	-	-	2
4	-	-	-	-	-	-	-	-	-	-	-	-	-	-	-	-	12	-	-	-
5	-	-	-	-	-	20	-	15	-	-	-	-	-	-	8	12	8	-	-	44
6	-	-	-	-	2	20	-	24	-	-	-	-	-	-	5	8	15	20	-	16
7	3	-	3	-	12	57	-	2	25	42	40	5	22	35	8	14	18	10	1,5	
8	36	12	45	20	10	-	-	15	-	-	-	-	9	-	10	13	31	20	16	
9	9	30	7	7	24	30	U	55	-	1	1	-	-	-	33	36	34	10	39	
10	12	2	-	-	5	-	-	36	-	-	-	-	-	-	12	15	5	15	11	
11	16	17	3	3	32	15	-	-	-	-	-	-	-	8	-	7	-	20	4	
12	9	33	44	2	14	50	-	19	-	-	-	-	-	-	21	19	54	10	2	
13	30	17	12	8	18	-	-	27	-	-	-	-	-	-	23	32	24	10	10,5	
14	11	13	-	-	37	46	-	16,5	-	-	-	-	-	23	19	28	5	25	-	
15	1	-	-	-	32	-	-	68	-	-	-	-	-	-	-	8	25	20	-	
16	-	1	7	61	-	25	S	-	-	-	-	-	-	-	3	10	1	30	-	
17	-	-	2	4	7	-	-	-	-	-	-	-	-	-	5	12	-	10	-	
18	7	-	-	-	5	-	-	95	19	12	11	-	-	10	23	27	3	20	-	
19	-	5	-	1	35	60	-	48	-	-	-	-	-	-	31	16	1	20	-	
20	10	-	7	64	2	-	-	27,5	-	-	10	-	-	5	11	28	55	30	-	
21	-	-	1	1	-	20	-	-	-	-	-	-	-	-	-	-	54,5	-	-	
22	85	52	51	10	-	60	A	-	14	10	-	-	-	-	-	-	3	-	-	
23	1	15	34	26	-	-	-	2,5	3	-	-	6	20	-	4	9	24	-	-	
24	5	-	-	-	-	72	-	-	-	-	-	-	-	-	9	11	-	10	1	
25	-	19	25	2	-	-	-	71	-	-	-	-	-	-	5	4	50	20	7	
26	-	1	-	1	-	33	-	74	-	-	-	-	-	-	-	6	10	-	6	
27	-	-	-	-	5	30	K	-	-	-	-	-	-	-	-	-	1	20	1,5	
28	-	2	1	-	5	-	-	-	-	-	-	-	-	-	3	-	9	20	25	
29	10	8	21	9	-	25	-	22	-	-	-	-	-	-	-	9	21	20	11	
30	19	20	81	45	55	37	-	21,5	4	18	18	10	10	10	8	17	22	30	48	
31	-	-	-	-	-	-	-	-	-	-	-	-	-	-	-	-	-	-	-	-
I	267	253	345	272	314	626	R	646,0	65	83	80	21	61	91	241	347	485,5	390	297,5	
II	17	18	17	17	18	18	R	19	5	5	5	3	4	6	19	3	3	21	19	
III	85	52	81	64	55	72	R	95	25	42	40	10	22	35	33	36	55	30	48	
IV	1	1	1	1	2	9	R	2	3	1	1	5	9	5	3	4	1	10	1	

KETERANGAN

- I : Jumlah tinggi hujan
- II : Banyaknya hari hujan
- III : Hujan terbesar
- IV : Hujan terkecil

A.n. Kepala Dinas Pekerjaan Umum
Kabupaten Pematang
Kepala Bidang Sumber Daya Air, Mineral dan Energi

Sarinto

SARINTO, S.T., M.Si.

NIP. 19661222 199201 1 001

LAPORAN CURAH HUJAN

Bulan : Desember 2015

DPU Kabupaten Pemalang
Bidang Sumber Daya Air Mineral dan Energi

Tanggal	KEJENE	WARUNGPRING	KECEPT	RANDUDONGKAL	NAMBO	MOGA	PULOSARI	BELIK	BANJARDAWA	SUNGAPAN	KARANGSUCI	KLAREYAN	KARANGTENGAH	SOKAWATI	BANTARBOLANG	PEDAGUNG	WATUKUMPUL	SIPEDANG	BONGAS
No.	67	69	70	71	72	73	75	77	79	80	80a	82a	84a	87	88	89	90	101	109
1	-	-	1	4	33	47		39	-	-	-	2	-	-	-	-	17	6	9
2	-	5	15	13	41	28	R	19	-	-	-	-	-	-	-	8	2	15	12
3	5	1	4	4	10	45		3,5	3	-	-	2	22	72	3	16	29	20	-
4	6	11	16	8	7	48		80	-	-	-	-	-	-	7	12	18	25	67
5	23	66	28	14	32	66		38	-	-	-	-	-	-	32	35	26	10	-
6	33	86	87	33	37	60		79	-	-	-	-	-	14	6	11	-	20	1
7	-	6	-	-	-	43		-	-	13	13	-	12	-	-	-	-	25	1,5
8	-	-	1	-	-	25		3	16	-	-	-	-	-	-	3	2	-	12
9	3	3	73	68	-	22	U	7,5	-	7	8	-	-	-	-	-	17	20	62
10	29	30	16	14	17	-		-	-	-	-	-	-	-	7	13	15	20,5	42
11	-	-	10	-	-	48		83	-	-	-	-	-	-	-	-	-	-	-
12	4	6	16	28	43	60		-	-	-	-	-	-	-	2	6	80	10	2,5
13	9	55	50	18	41	44		47,5	11	5	6	-	29	116	5	14	1	18	10
14	18	-	-	1	37	33		10	-	-	-	-	-	-	4	7	50	30	19
15	27	38	75	53	7	22		25	31	32	32	3	56	85	31	28	1	22	1
16	-	3	1	-	8	9	S	1	23	32	32	5	11	2	-	6	16	26,5	20
17	-	15	10	14	15	47		12	28	38	38	2	23	13	14	12	29	20	14
18	7	6	7	14	13	5		4	4	4	4	-	-	4	-	-	27	30	11
19	15	21	18	21	37	25		7	53	69	68	4	97	44	26	31	47	25	8
20	27	14	42	39	16	14		12	26	26	25	-	25	17	11	8	25	35	20
21	15	18	16	10	16	20		16,5	9	4	4	3	10	16	45	41	20	20	38
22	6	20	31	28	25	-	A	10	14	8	8	2	5	5	-	-	36	25	33
23	11	8	6	11	12	22		55	-	1	1	-	8	3	-	8	26	26	25
24	-	1	-	-	-	-		-	-	-	-	6	4	-	-	-	-	29	30
25	-	-	-	-	4	10		9	-	-	-	-	-	-	3	12	60	30	7
26	-	2	-	-	-	30		-	23	18	19	4	12	1	-	-	-	-	1
27	-	5	3	1	-	24	K	-	15	10	10	3	13	-	-	-	-	-	2
28	9	-	1	-	7	15		-	-	3	3	2	50	31	15	19	-	-	-
29	11	2	-	29	36	20		12	4	5	4	-	27	11	-	-	25	-	-
30	5	22	-	27	17	75		16,5	23	22	23	8	-	16	-	13	35	10	33
31	-	3	-	-	7	60		8	-	2	-	-	-	-	-	-	60	87	1,5
I	263	447	527	452	518	967	R	597,5	283	299	298	49	404	450	223	311	714,0	635	528,5
II	19	25	25	22	24	28	R	24	15	18	17	14	16	16	16	21	25	26	27
III	33	86	87	68	43	75	R	83	53	69	68	8	97	116	45	41	80	87	67
IV	3	1	1	1	4	5	R	1	3	1	1	2	4	1	2	3	1	6	1

KETERANGAN

- I : Jumlah tinggi hujan
- II : Banyaknya hari hujan
- III : Hujan terbesar
- IV : Hujan terkecil

A.n. Kepala Dinas Pekerjaan Umum
Kabupaten Pemalang
Kepala Bidang Sumber Daya Air, Mineral dan Energi


SARINTO, S.T., M.Si
NIP. 19661222 199201 1 001

LAPORAN CURAH HUJAN

DPU Kabupaten Pemalang
Bidang Sumber Daya Air Mineral dan Energi

Bulan : Januari 2016

Tanggal	KEJENE	WARUNGPRING	KECEPIT	RANDUDONGKAL	NAMBO	MOGA	PULOSARI	BELIK	BANJARDAWA	SUNGAPAN	KARANGSUCI	KLAREYAN	KARANGTENGGAH	SOKAWATI	BANTARBOLANG	PEDAGUNG	WATUKUMPUL	SIPEDANG	BONGAS
No.	67	69	70	71	72	73	75	77	79	80	80a	82a	84a	87	88	89	90	101	109
1	-	4	3	-	-	-	R	-	-	25	24	2	-	-	-	-	18	-	-
2	-	34	4	-	-	20	R	-	-	25	24	-	-	-	4	12	-	40	-
3	-	-	-	-	6	55		6	-	-	-	-	-	-	-	-	18	-	-
4	6	3	7	-	26	10		-	-	-	-	-	4	11	-	-	5	40	-
5	2	-	-	-	16	6		14	-	-	-	-	-	-	-	-	50	10	-
6	6	29	18	7	5	12		15,5	2	2	2	3	21	2	-	6	43	18	-
7	-	-	-	-	-	17		-	-	-	-	-	-	-	-	-	2	21	1
8	-	2	-	-	-	-		3	-	-	-	-	-	-	-	-	-	15	2
9	-	-	11	20	42	17	U	13	-	-	-	-	-	-	8	10	60	20	15
10	-	2	34	23	-	28		73,5	-	-	-	-	-	-	-	-	10	30	-
11	12	29	74	69	17	11		11	-	-	-	-	-	-	-	-	-	10	-
12	-	22	4	32	-	15		9,5	-	-	-	2	-	-	27	32	-	15	-
13	6	26	6	52	11	-		1	8	9	10	4	3	4	-	-	5	25	-
14	7	7	46	-	31	17		2	-	1	-	-	-	5	-	-	23	10	38
15	-	-	2	1	-	-		8	13	12	12	-	8	-	-	-	13	17	4,5
16	-	-	-	-	-	10	S	2	-	-	-	-	-	-	-	-	10	29	1
17	-	8	12	-	-	-		26	-	-	-	-	-	-	-	-	15	20	-
18	37	45	17	22	41	15		17	-	-	-	5	-	28	46	33	19	15	-
19	-	2	-	-	-	-		2	-	-	-	-	-	-	-	-	20	20	4
20	-	-	3	10	-	7		13	-	-	-	-	5	-	-	4	10	20	2
21	60	50	7	8	21	-		14	4	7	6	3	3	27	12	15	38	25	18
22	12	35	72	-	25	35	A	46,5	5	4	4	-	-	1	-	-	48	20	4
23	13	19	17	101	37	-		50	40	24	25	5	7	12	-	7	17	20	23
24	-	-	-	14	7	75		-	39	23	22	-	33	-	16	21	10	30	-
25	37	61	25	53	46	28		18	5	6	5	1	22	14	14	23	50	40	58
26	-	-	-	-	-	18		-	10	10	10	6	11	2	-	9	1	45	10
27	7	2	4	14	24	18	K	12	-	-	-	-	-	2	5	11	30	50	-
28	47	32	30	16	6	10		-	22	14	13	1	4	20	4	6	28	60	1
29	-	8	4	1	9	15		1	46	30	30	-	17	12	-	-	50	60,5	42
30	44	27	7	4	11	-		-	-	2	1	5	-	2	44	51	50	48	61
31	2	20	34	33	15	-		-	2	7	6	6	3	6	8	12	61	72	47
I	298	467	441	480	396	439	R	358	196	176	170	43	141	148	188	252	704	845,5	331,5
II	15	22	23	18	19	21	R	22	12	15	15	12	13	15	11	15	27	29	17
III	60	61	74	101	46	75	R	74	46	30	30	6	33	28	46	51	61	72	61
IV	2	2	2	1	5	6	R	1	2	1	1	1	3	1	4	4	1	10	1

KETERANGAN

- I : Jumlah tinggi hujan
- II : Banyaknya hari hujan
- III : Hujan terbesar
- IV : Hujan terkecil

A.n. Kepala Dinas Pekerjaan Umum
Kabupaten Pemalang
Kepala Bidang Sumber Daya Air, Mineral dan Energi


SARINTO, S.T., M.Si.
NIP. 19661222 199201 1 001

LAPORAN CURAH HUJAN

DPU Kabupaten Pematang
Bidang Sumber Daya Air Mineral dan Energi

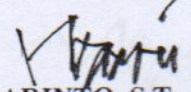
Bulan : Februari 2016

Tanggal	KEJENE	WARUNGPRING	KECEPT	RANDUDONGKAL	NAMBO	MOGA	PULOSARI	BELIK	BANJARDAWA	SUNGAPAN	KARANGSUCI	KLAREYAN	KARANGTENGAH	SOKAWATI	BANTARBOLANG	PEDAGUNG	WATUKUMPUL	SIPEDANG	BONGAS
No.	67	69	70	71	72	73	75	77	79	80	80a	82a	84a	87	88	89	90	101	109
1	43	27	21	14	21	30		31	26	15	15	10	15	25	-	17	30	65	26
2	24	14	11	17	13	22	R	31	29	18	16	2	19	13	4	42	25	57	11
3	6	7	17	9	7	-		25	6	5	5	-	3	5	-	30	30	30	31
4	-	-	-	-	-	30		-	-	-	-	-	-	-	12	25	60	-	-
5	2	9	5	3	24	25		12	-	7	6	-	3	4	-	17	20	-	-
6	15	13	25	16	13	12		74	13	14	15	3	7	14	-	17	30	30	-
7	14	74	17	-	9	42		15,5	44	40	40	-	48	30	-	31	25	30	52
8	15	77	78	38	5	17		66,5	31	44	43	12	24	66	8	22	28	30	14
9	19	6	11	4	11	-	U	10	-	1	1	6	9	2	-	13	8	20	5
10	2	-	-	2	17	9		6	-	1	1	7	-	-	4	5	30	24	-
11	16	13	12	8	-	9		6,5	56	28	29	15	123	24	-	14	12	30	4
12	4	5	3	4	13	5		15	8	4	3	-	19	4	27	26	5	30	30
13	30	29	23	13	5	-		7	28	24	24	2	2	28	-	15	27	30	22
14	-	5	5	1	12	8		15	-	-	-	-	-	-	-	33	44	-	-
15	10	28	26	18	-	13		2,5	-	1	1	-	9	5	-	18	20	4	-
16	2	-	-	8	-	5	S	72	27	12	12	5	32	8	-	14	6	20	8
17	13	12	14	3	-	35		8	24	24	24	20	24	11	-	21	13	20	-
18	-	35	-	-	41	-		-	-	-	-	-	-	-	46	-	-	15	57
19	23	-	14	13	17	-		-	-	-	-	-	-	-	-	25	45	20	-
20	-	25	20	28	13	7		-	-	-	-	-	5	-	-	38	15	18	-
21	32	8	21	12	7	-		30	-	4	3	15	-	67	12	7	4	20	31
22	66	50	47	34	42	35	A	43	31	15	15	-	22	25	-	24	60	30	28
23	12	3	5	18	40	-		24	9	3	3	2	-	11	-	35	12	20	6,5
24	1	1	10	19	63	14		22	-	-	-	-	9	-	16	-	35	30	87
25	19	88	28	44	47	20		140	8	16	15	-	13	-	14	11	70	40	-
26	50	133	86	93	7	65		18	5	9	10	-	11	40	8	37	12	40	-
27	78	67	31	63	-	45	K	17	16	16	15	-	17	46	5	42	65	60	44
28	100	44	60	87	-	40		30	36	55	55	-	5	9	4	62	12	40	-
29	-	-	-	-	-	-		-	2	1	-	2	-	-	44	-	-	-	-
30	-	-	-	-	-	-		-	-	-	-	-	-	-	-	-	-	-	-
31	-	-	-	-	-	-		-	-	-	-	-	-	-	-	-	-	-	-
I	596	773	590	569	427	488	R	721	399	357	351	101	419	437	188	491	690	896	502,5
II	24	24	24	25	21	21	R	24	18	23	22	13	21	20	11	21	27	28	19
III	100	133	86	93	63	65	R	140	56	55	55	20	123	67	46	62	70	65	87
IV	1	1	3	1	5	5	R	3	2	1	1	2	2	2	4	4	4	15	4

KETERANGAN

- I : Jumlah tinggi hujan
- II : Banyaknya hari hujan
- III : Hujan terbesar
- IV : Hujan terkecil

A.n. Kepala Dinas Pekerjaan Umum
Kabupaten Pematang
Kepala Bidang Sumber Daya Air, Mineral dan Energi


SARINTO, S.T., M.Si.
NIP. 19661222 199201 1 001

LAPORAN CURAH HUJAN

DPU Kabupaten Pemalang
Bidang Sumber Daya Air Mineral dan Energi

Bulan : Maret 2016

Tanggal	KEJENE	WARUNGPRING	KECEPIT	RANDUDONGKAL	NAMBO	MOGA	PULOSARI	BELIK	BANJARDAWA	SUNGAPAN	KARANGSUCI	KLAREYAN	KARANGTENGGAH	SOKAWATI	BANTARBOLANG	PEDAGUNG	WATUKUMPUL	SIPEDANG	BONGAS
No.	67	69	70	71	72	73	75	77	79	80	80a	82a	84a	87	88	89	90	101	109
1	14	37	27	38	25	30		42	44	70	68	10	52	64	7	-	40	20	6
2	29	29	13	23	27	27	R	10	36	29	30	-	46	49	6	9	20	25	8
3	1	4	20	4	-	-		2	-	1	1	15	11	-	-	-	30	30	3
4	8	34	41	24	35	27		32	-	-	-	-	-	3	10	12	25	30	9
5	10	54	51	10	-	10		28	16	11	10	-	32	16	-	-	25	40	1
6	3	13	9	10	8	39		10,5	-	-	-	5	-	-	-	-	30	40	4
7	-	-	-	-	-	-		18	-	2	1	-	-	2	-	14	35	30	8
8	-	-	-	-	-	7		4	-	-	-	-	-	-	-	7	15	20	21
9	8	83	38	9	-	-	U	48	-	-	-	-	-	-	4	13	30	15	60
10	-	-	-	-	-	6		39	-	-	-	-	-	-	-	-	25	50	-
11	-	-	-	26	9	15		116	-	-	-	-	-	-	-	-	10	30	56
12	5	-	-	16	7	-		21	-	1	1	-	-	-	8	14	3	40	-
13	-	2	3	-	6	35		47	-	-	-	-	-	-	12	6	2	30	-
14	8	35	17	23	11	-		12	-	-	-	-	-	-	28	32	17	20	8
15	10	51	54	23	-	-		2	-	-	-	-	2	8	-	-	-	-	58
16	-	8	5	-	-	28	S	-	-	-	-	-	-	-	-	-	-	-	-
17	3	21	4	-	14	-		-	-	2	2	-	-	5	-	-	3	20	7
18	-	3	12	-	17	55		42	-	-	-	-	-	-	3	41	10	20	16
19	65	25	37	-	-	14		40	4	4	3	-	-	18	33	28	5	30	39
20	4	2	-	1	-	5		7	-	-	-	-	-	-	-	-	-	20	5
21	-	-	-	4	-	-		8	-	-	-	-	-	-	2	-	7	-	11
22	14	-	-	19	-	-	A	-	-	3	2	-	-	52	-	-	2	10	-
23	-	20	5	37	15	14		-	-	-	-	-	17	-	-	-	65	-	8
24	-	-	-	-	7	-		-	-	-	-	-	-	-	-	-	2	-	9
25	-	50	36	51	11	20		8	-	-	-	-	-	1	9	-	7	10	14
26	8	6	18	25	-	10		29,5	5	3	2	-	-	4	-	21	3	20	-
27	-	20	-	6	17	20	K	-	-	-	-	-	-	-	-	17	12	30	18
28	4	4	22	12	27	-		25	-	1	1	-	-	2	-	-	10	20	30
29	-	-	-	-	-	40		66	-	-	-	-	18	-	-	12	15	20	60
30	4	75	33	37	47	14		60	2	2	-	-	-	-	-	-	22	6	8
31	35	30	13	17	-	10		1	4	3	-	-	-	1	-	-	12	4	-
I	233	606	458	415	283	426	R	718	111	132	121	30	178	225	122	226	482	630	467
II	18	22	20	21	16	20	R	25	7	13	11	3	7	13	11	13	28	26	24
III	65	83	54	51	47	55	R	116	44	70	68	15	52	64	33	41	65	50	60
IV	1	2	3	1	6	5	R	1	2	1	1	5	2	1	2	6	2	4	1

KETERANGAN

- I : Jumlah tinggi hujan
- II : Banyaknya hari hujan
- III : Hujan terbesar
- IV : Hujan terkecil

A.n. Kepala Dinas Pekerjaan Umum
Kabupaten Pemalang
Kepala Bidang Sumber Daya Air, Mineral dan Energi

Sarinto
SARINTO, S.T., M.Si.
NIP. 19661222 199201 1 001

LAPORAN CURAH HUJAN

Bulan : April 2016

DPU Kabupaten Pemalang
Bidang Sumber Daya Air Mineral dan Energi

Tanggal	KEJENE	WARUNGPRING	KECEPT	RANDUDONGKAL	NAMBO	MOGA	PULOSARI	BELIK	BAJARDAWA	SUNGAPAN	KARANGSUCI	KLAREYAN	KARANGTENGAH	SOKAWATI	BANTARBOLANG	PEDAGUNG	WATUKUMPUL	SIPEDANG	BONGAS
No.	67	69	70	71	72	73	75	77	79	80	80a	82a	84a	87	88	89	90	101	109
1	-	33	-	-	-	-	R	1,5	-	-	-	5	-	-	16	24	15	20	14
2	19	7	49	39	-	48		105	5	1	1	7	5	2	-	20	7	1	
3	-	-	-	-	-	-		-	-	1	1	2	-	-	7	21	17	25	-
4	9	13	18	25	36	40		59	-	1	2	-	-	2	-	9	25	33	7
5	-	-	-	-	-	-		6	-	-	-	3	6	2	-	-	3	-	29
6	15	5	14	7	9	65		19,5	-	-	-	-	-	-	-	4	40	-	
7	10	10	16	1	-	-		110,5	-	-	-	-	-	-	-	-	7	10	2
8	-	-	-	-	-	77		50,5	-	-	-	-	-	-	-	-	-	18	33
9	-	5	-	2	-	18	U	-	-	-	-	-	-	-	7	-	20	26	
10	13	4	21	3	-	-		1	-	-	-	-	-	4	-	-	-	22	22
11	-	-	-	-	-	90		3	3	1	1	-	-	116	-	-	3	-	16
12	2	2	16	-	11	25		2,5	-	-	-	-	-	26	6	-	7	6	1
13	13	17	7	1	-	75		34	-	-	-	1	-	5	22	25	3,5	12	4
14	88	26	18	21	21	120		42	48	70	69	-	-	98	54	41	10	27	32
15	-	1	-	1	-	-		9	7	12	11	2	-	8	5	11	2	-	-
16	7	2	-	2	11	28	S	1	6	5	5	-	13	4	8	-	6	37	1
17	-	-	-	-	-	-		25	-	-	-	-	-	-	-	15	11	14	-
18	3	6	4	5	-	40		2	-	-	-	-	-	-	-	16	3	30	-
19	4	37	-	1	-	20		6	18	29	30	2	-	30	23	27	25	28	1
20	57	60	95	140	21	12		4	16	14	15	3	33	11	-	-	10	16	1
21	53	8	-	25	-	20		41	-	1	1	6	7	-	4	12	2	7	-
22	9	-	4	-	-	-	A	51	8	11	10	-	12	39	-	8	5	21	-
23	-	13	1	3	15	20		3	-	-	-	-	-	-	-	-	18	40	-
24	4	6	27	13	21	-		25	-	-	-	-	-	10	-	8	20	24	1
25	5	3	11	23	-	27		-	-	-	-	-	-	-	-	-	15	2	-
26	14	33	3	21	-	-		-	-	-	-	-	-	-	-	-	15	2	-
27	39	26	38	6	45	-	K	12,5	3	3	3	-	-	6	-	4	30	20	2
28	-	-	3	-	-	15		71	15	9	8	-	17	7	-	-	10	4	66
29	15	25	65	13	-	67		128	-	-	-	-	-	-	-	-	5	10	2
30	-	-	-	-	-	-		-	-	-	-	-	-	4	-	-	7	1	69
31	-	-	-	-	-	-		-	-	-	-	-	-	-	-	-	-	-	-
I	379	342	410	352	190	807	R	813	129	158	157	33	93	378	162	243	318,5	513	339
II	19	22	18	20	9	18	R	25	10	13	13	10	7	18	10	13	27	27	22
III	88	60	95	140	45	120	R	128	48	70	69	7	33	116	54	41	35	40	69
IV	2	1	1	1	9	12	R	1	3	1	1	1	5	2	4	4	2	1	1

KETERANGAN

- I : Jumlah tinggi hujan
- II : Banyaknya hari hujan
- III : Hujan terbesar
- IV : Hujan terkecil

Kepala Dinas Pekerjaan Umum
Kabupaten Pemalang
Kepala Bidang Sumber Daya Air, Mineral dan Energi

DPU

SARINTO, S.T., M.Si.
PEMANGK. 19661222 199201 1 001

LAPORAN CURAH HUJAN

DPU Kabupaten Pematang
Bidang Sumber Daya Air Mineral dan Energi

Bulan : Mei 2016

Tanggal	KEJENE	WARUNGPRING	KECEPIT	RANDUDONGKAL	NAMBO	MOGA	PULOSARI	BELIK	BANJARDAWA	SUNGAPAN	KARANGSUCI	KLAREYAN	KARANGTENGAH	SOKAWATI	BANTARBOLANG	PEDAGUNG	WATUKUMPUL	SIPEDANG	BONGAS
No	67	69	70	71	72	73	75	77	79	80	80a	82a	84a	87	88	89	90	101	109
1	-	-	-	-	-	-	-	75	-	-	-	-	-	1	-	-	3	20	12
2	-	-	-	-	21	48	R	18,5	-	-	-	-	-	-	-	-	2	30	51
3	1	4	2	10	-	35	-	-	-	-	-	-	-	-	-	4	5	40	99
4	-	-	-	-	-	15	-	-	-	-	12	-	-	-	8	12	1	20	2,5
5	-	-	-	-	-	-	-	-	22	14	-	-	-	-	-	-	10	-	-
6	-	-	-	1	-	-	-	-	-	-	-	-	-	12	-	-	-	-	-
7	-	-	-	-	-	19	-	9	-	-	-	-	-	8	-	6	2	-	-
8	-	5	7	-	-	-	-	-	-	-	-	-	-	2	2	-	3	20	2
9	54	-	9	6	24	16	U	49	-	-	-	-	-	2	79	81	-	30	59
10	46	12	2	27	-	-	-	-	-	-	-	-	2	-	5	21	20	20	-
11	-	-	-	-	-	-	-	-	-	-	-	-	-	20	-	-	25	20	-
12	2	3	6	-	-	-	-	42,5	-	-	-	-	-	-	-	4	13	30	26
13	23	52	31	-	-	40	-	3	-	-	-	-	-	-	3	17	-	15	1
14	-	2	-	37	-	-	-	1,5	-	-	-	-	-	4	18	26	10	20	2
15	17	20	15	11	-	12	-	25	-	-	-	-	2	14	-	-	17	20	18
16	15	15	14	-	7	85	S	28	-	-	-	-	111	-	-	-	5	5	3
17	16	12	62	5	21	25	-	35	-	70	70	-	-	136	-	7	20	-	13
18	5	29	17	37	-	17	-	111	-	-	-	-	-	5	-	-	10	10	-
19	-	-	-	23	-	12	-	3	29	-	-	-	-	-	-	-	30	15	-
20	-	-	-	2	31	-	-	-	-	-	-	-	-	-	-	-	5	20	-
21	48	-	33	-	-	15	-	2	-	-	2	-	-	6	8	14	-	40	-
22	40	14	1	-	-	-	A	7	2	3	15	-	-	8	4	9	7	25	2
23	-	45	57	51	-	85	-	34	12	16	-	6	68	17	56	61	3	30	1
24	-	-	-	-	27	38	-	-	-	-	-	-	-	-	-	-	10	-	3
25	-	-	-	-	-	13	-	96	-	-	-	-	-	-	-	-	10	-	12
26	-	1	-	-	-	-	-	-	-	-	-	-	-	-	-	-	2	-	-
27	-	-	11	-	10	20	K	-	-	-	-	-	-	-	-	-	12	10	-
28	-	3	-	-	-	-	-	-	-	-	-	-	-	-	-	12	7	10	3
29	-	1	4	5	-	-	-	-	-	-	-	-	-	11	-	-	15	15	1
30	9	5	5	4	-	-	-	-	3	2	1	2	4	2	-	-	-	-	1
31	-	-	-	-	-	-	-	13	-	-	-	-	-	-	-	-	-	-	9
I	276	223	276	219	141	495	R	552,5	68	105	100	13	187	246	183	274	247	465	320,5
II	12	15	16	13	7	16	R	17	5	5	5	3	5	14	10	13	25	22	20
III	54	52	62	51	31	85	R	111	29	70	70	6	111	136	79	81	30	40	99
IV	1	1	1	1	7	12	R	2	2	2	1	2	2	1	2	4	1	5	1

KETERANGAN

- I : Jumlah tinggi hujan
- II : Banyaknya hari hujan
- III : Hujan terbesar
- IV : Hujan terkecil

A.n. Kepala Dinas Pekerjaan Umum
Kabupaten Pematang
Kepala Bidang Sumber Daya Air, Mineral dan Energi

DPU
SARINTO, S.T., M.Si.
NIP. 19661222 199201 1 001

LAPORAN CURAH HUJAN

DPU Kabupaten Pematang
Bidang Sumber Daya Air Mineral dan Energi

Bulan : Juni 2016

Tanggal	KEJENE	WARUNGRING	KECEPIT	RANDULONGKAL	NAMBO	VOGA	PULOSARI	BELIK	BANJARAWA	SUNGAPAN	KARANGSUCI	KLAREYAN	KARANGTENGAH	SOKAWAT	BANTARBOLANG	PEDAGUNG	WATUKUNJUL	SIPEDANG	BONGAS
No	67	69	70	71	72	73	75	77	79	80	80a	82a	84a	87	88	89	90	101	109
1	-	-	-	-	-	-	-	-	-	-	-	-	-	-	-	-	-	15	14
2	-	4	3	-	5	-	R	46	-	-	-	-	-	-	-	-	2	20	62
3	-	1	2	-	-	-	-	15	-	-	-	-	-	-	-	15	-	30	2
4	-	-	-	-	-	20	-	-	-	-	-	-	-	-	-	-	15	10	-
5	-	-	-	-	-	-	-	-	-	-	-	-	-	-	-	-	-	15	-
6	-	-	-	-	-	-	-	-	-	-	-	-	-	-	-	3	25	30	21
7	-	-	-	-	-	-	-	-	-	-	-	-	-	-	-	-	19	10	12
8	16	15	10	41	37	50	-	136	-	-	-	-	-	-	-	8	17	20	12
9	2	75	56	-	-	90	U	13,5	-	-	-	-	7	-	-	-	17	20	11
10	20	-	-	-	-	-	-	-	-	-	-	-	-	-	3	7	20	10	2
11	5	14	19	3	-	-	-	75	-	-	-	5	-	-	-	-	40	20	-
12	-	-	-	-	-	-	-	12	-	-	-	6	-	-	-	-	-	15	-
13	-	-	-	-	-	-	-	46	-	-	-	-	-	-	-	-	-	20	-
14	-	-	-	-	17	-	-	58	1	-	-	1	-	-	-	-	5	30	52
15	42	16	48	35	-	66	-	16	3	2	-	2	7	-	29	-	7	10	16,5
16	-	3	-	-	16	-	S	-	-	-	-	-	-	-	-	-	10	20	2
17	-	-	-	-	-	-	-	16	31	29	29	7	9	11	-	21	13	15	-
18	40	33	25	18	-	12	-	-	-	-	-	1	5	-	7	2	5	20	26
19	120	165	145	146	-	480	-	476	21	21	21	-	20	38	92	99	70	357	162
20	-	-	-	-	37	-	-	-	-	-	-	-	-	-	-	-	-	20	-
21	-	-	-	-	2	25	-	-	-	-	-	-	-	-	-	-	4	20	4
22	-	-	-	-	-	-	A	-	-	-	-	2	-	-	-	-	-	10	1
23	2	5	19	8	-	45	-	-	1	-	-	-	-	-	-	-	-	10	3
24	-	-	-	-	7	-	-	-	-	-	-	-	-	-	-	-	-	20	1
25	-	-	5	-	-	-	-	-	-	-	-	-	-	-	-	5	18	10	-
26	-	13	38	-	-	-	-	14	-	-	-	-	-	-	-	22	12	10	-
27	-	-	-	-	-	88	K	-	-	-	-	-	-	-	-	-	3	30	2
28	16	16	10	13	21	46	-	20,5	-	4	-	-	-	20	16	16	7	20	13
29	-	-	-	-	-	-	-	-	-	-	-	-	-	-	-	10	2	15	16
30	-	-	-	-	-	-	-	41	-	-	-	-	-	-	-	-	1	33	59
31	-	-	-	-	-	-	-	-	-	-	-	-	-	-	-	-	-	-	-
I	263	360	380	264	142	922	R	983	57	56	50	24	51	69	161	208	322	876	492,5
II	9	12	12	7	8	16	R	14	5	4	2	7	6	3	7	11	22	30	20
III	120	165	145	146	37	480	R	476	31	29	29	7	20	38	92	99	70	357	162
IV	2	1	2	3	2	12	R	12	1	2	21	1	3	11	3	2	1	1	1

KETERANGAN

- I : Jumlah tinggi hujan
- II : Banyaknya hari hujan
- III : Hujan terbesar
- IV : Hujan terkecil

A.n. Kepala Dinas Pekerjaan Umum
Kabupaten Pematang
Kepala Bidang Sumber Daya Air, Mineral dan Energi

SARINTO, S.T., M.Si.
NIP. 19661222 199201 1 001

LAPORAN CURAH HUJAN

DPU Kabupaten Pematang
Bidang Sumber Daya Air Mineral dan Energi

Bulan : Juli 2016

Tanggal	KEJENE	WARUNGPRING	KECAPT	RANDUDONGKAL	NAMBO	MOGA	PULOSARI	BELIK	BANJARDAWA	SUNGAPAN	KARANGSUCI	KLAREYAN	KARANGTENGGAH	SOKAWATI	BANTARHOLANG	PEDAGUNG	WATUKUMPUL	SIPELANG	BONGAS
No.	67	69	70	71	72	73	75	77	79	80	80a	82a	84a	87	88	89	90	101	109
1	-	-	-	-	-	35	-	-	-	-	-	-	-	-	10	-	-	20	-
2	-	2	26	-	11	40	R	22	-	2	2	6	-	-	4	16	2	30	-
3	6	9	3	7	-	17	-	20.5	15	15	14	-	-	7	-	7	1	30	-
4	-	-	-	-	-	-	-	-	11	3	3	-	7	9	-	-	-	20	-
5	-	-	-	-	-	-	-	2.5	-	-	-	-	5	1	-	-	-	20	8
6	-	-	-	-	7	-	-	-	-	-	-	-	-	-	-	-	-	10	6
7	-	-	-	-	-	70	-	-	9	-	-	-	-	-	-	-	-	10	-
8	2	-	2	7	-	-	-	-	-	6	5	2	-	-	-	-	-	15	3
9	-	-	-	-	-	-	U	-	-	-	-	-	-	-	2	-	-	25	16
10	-	-	3	-	-	-	-	66	-	-	-	-	-	-	-	4	-	10	13
11	-	-	-	-	-	27	-	8	38	-	15	5	-	39	-	-	-	15	9
12	-	-	-	-	-	-	-	56	3	16	1	-	-	-	-	-	-	15	7
13	-	-	-	-	-	-	-	-	-	1	-	-	-	-	-	-	1	20	-
14	-	2	-	-	19	22	-	-	-	-	-	-	-	-	-	-	-	20	2
15	-	-	-	-	-	-	-	-	10	2	2	-	-	-	3	5	-	15	3
16	-	8	14	13	-	-	S	16	-	-	-	-	-	-	6	17	3	-	22
17	-	4	3	-	-	55	-	17.5	-	1	1	4	-	11	18	27	13	10	14
18	19	12	11	8	11	60	-	7	11	3	3	-	13	9	-	-	1	20	20
19	-	1	-	-	27	-	-	9	4	4	4	10	51	23	-	-	-	30	-
20	-	-	-	-	12	35	-	1	2	2	2	2	-	3	32	21	20	15	-
21	47	35	25	27	-	19	-	14	25	21	25	-	-	25	4	12	-	-	18
22	3	2	2	4	-	27	A	5	6	5	5	-	6	4	14	17	-	20	-
23	-	-	-	-	-	88	-	13	-	-	-	-	3	-	-	23	-	-	-
24	18	45	44	38	-	-	-	2	-	-	-	-	-	-	-	-	-	15	-
25	-	-	-	-	5	-	-	-	-	-	-	2	-	-	-	-	-	20	-
26	-	2	-	-	-	-	-	-	-	-	-	-	-	-	-	-	-	15	-
27	-	-	-	-	-	-	K	-	13	9	9	1	3	23	-	-	-	20	-
28	-	-	5	11	27	-	-	-	-	-	-	-	-	-	15	25	20	-	-
29	20	12	25	18	-	-	-	-	-	1	1	-	-	-	-	-	-	26	-
30	-	-	-	-	-	-	-	-	-	-	-	-	-	-	-	-	-	-	-
31	-	-	-	-	-	-	-	-	-	-	-	-	-	-	-	-	-	-	-
I	115	134	163	133	119	495	R	260	147	91	92	32	88	156	108	176	61	466	141
II	7	12	12	9	8	12	R	15	12	15	15	8	7	12	10	12	8	25	13
III	47	45	44	38	27	88	R	66	38	21	25	10	51	39	32	27	20	30	22
IV	2	1	2	4	5	17	R	1	2	1	1	1	3	1	2	2	1	10	2

KETERANGAN

- I : Jumlah tinggi hujan
- II : Banyaknya hari hujan
- III : Hujan terbesar
- IV : Hujan terkecil

A.n. Kepala Dinas Pekerjaan Umum
Kabupaten Pematang
Kepala Bidang Sumber Daya Air, Mineral dan Energi

SARINTO, S.T., M.Si.
NIP. 19661222 199201 1 001

LAPORAN CURAH HUJAN


DPU Kabupaten Pematang
Bidang Sumber Daya Air Mineral dan Energi

Bulan : Agustus 2016

Tanggal	KEJENE	WARUNGPRING	KECEPIT	RANDONGKAL	NAMBO	MOGA	PULOSARI	BELIK	BANJARDAWA	SUNGAPAN	KARANGSUCI	KLAREYAN	KARANGTENGGAH	SOKAWATI	BANTARBOLANG	PEDAGUNG	WATUKUMPUL	SIPELANG	BONGAS
No.	67	69	70	71	72	73	75	77	79	80	80a	82a	84a	87	88	89	90	101	109
1	-	-	-	-	-	-	-	-	3	1	1	-	3	2	-	-	-	-	-
2	-	-	-	-	-	-	R	-	-	-	-	-	-	-	-	-	-	-	-
3	-	-	-	-	-	-	-	-	-	-	-	2	-	-	-	-	-	-	-
4	-	-	-	-	-	28	-	-	-	-	-	-	4	-	-	-	-	-	-
5	-	-	-	-	-	-	-	-	-	-	-	1	-	-	-	-	-	-	-
6	-	-	-	-	-	-	-	-	-	-	-	-	-	-	2	5	-	-	-
7	-	-	-	-	-	-	-	26	-	-	-	-	-	-	4	8	1	1	18
8	-	2	5	5	5	47	-	1	2	7	7	1	-	-	-	12	2	4	10
9	3	5	5	7	11	22	U	87	-	-	-	-	4	-	-	-	12	-	11
10	-	-	-	-	-	-	-	-	-	-	-	-	-	-	-	-	-	-	-
11	-	2	-	-	-	-	-	-	-	-	-	-	-	-	-	3	-	-	-
12	-	-	-	-	-	-	-	9	-	-	-	-	-	-	-	23	-	-	-
13	3	-	-	2	-	68	-	35	-	2	2	-	-	-	11	-	-	-	-
14	11	12	23	27	-	-	-	77,5	12	-	-	-	-	-	-	-	50	-	87
15	-	-	-	-	-	-	-	-	6	-	-	-	58	8	-	-	-	-	-
16	-	-	-	-	3	14	S	-	-	-	-	-	-	-	-	-	-	-	-
17	-	-	-	-	-	-	-	33	-	-	-	-	-	-	-	-	-	-	18
18	-	-	-	-	-	-	-	-	-	-	-	5	-	3	-	-	2	10	-
19	-	-	-	-	-	-	-	-	-	-	-	-	-	-	-	-	-	-	-
20	-	-	-	-	7	-	-	-	-	-	-	-	-	-	-	-	-	-	-
21	-	-	-	-	-	-	-	-	-	-	-	-	-	-	-	-	2	-	-
22	-	-	-	-	-	-	A	-	-	-	-	-	-	-	-	-	-	-	-
23	-	-	-	-	-	27	-	21	-	-	-	-	-	-	-	-	-	-	-
24	-	-	-	-	-	-	-	2	-	-	-	-	-	-	-	-	-	-	-
25	-	-	-	-	-	26	-	-	-	-	-	-	-	-	-	-	-	-	-
26	7	2	3	6	21	-	-	-	-	-	-	-	-	-	-	-	-	20	4
27	4	-	1	-	-	60	K	15	-	-	-	-	-	-	-	6	3	25	4
28	6	2	-	-	10	-	-	-	10	3	3	-	-	17	26	21	5	30	10
29	-	-	-	-	-	20	-	-	-	-	-	-	-	-	-	-	-	-	15,5
30	-	2	-	-	-	-	-	100	3	-	-	2	-	-	14	7	-	-	-
31	-	-	-	10	-	100	-	21	16	31	-	2	25	-	-	-	-	1	18,5
I	34	27	37	57	57	412	R	427,5	52	44	13	13	94	30	57	85	77	91	196
II	6	7	5	6	8	10	R	12	7	5	4	6	5	4	5	8	7	7	10
III	11	12	23	27	21	100	R	100	16	31	7	5	58	17	26	23	50	30	87
IV	3	2	1	2	3	14	R	1	2	1	1	1	3	2	2	3	1	1	4

KETERANGAN

- I : Jumlah tinggi hujan
- II : Banyaknya hari hujan
- III : Hujan terbesar
- IV : Hujan terkecil



 Kepala Dinas Pekerjaan Umum
 Kabupaten Pematang
 Kepala Bidang Sumber Daya Air, Mineral dan Energi
SARINTO, S.T., M.Si.
 NIP. 19661222 199201 1 001

LAPORAN CURAH HUJAN

DPU Kabupaten Pemalang
Bidang Sumber Daya Air Mineral dan Energi

Bulan : September 2016

Tanggal	KEJEENE	WARUNGPRING	KECEPT	RANDUDONGKAL	NAMBO	MOGA	PULOSARI	BELIK	BANJARDAWA	SUNGAPAN	KARANGSUJCI	KLAREYAN	KARANGTENGAH	ISOKAWATI	BANTARBOLANG	IPEDAGUNG	WATUKUMPUL	SIPEDANG	BONGAS
No.	67	69	70	71	72	73	75	77	79	80	80a	82a	84a	87	88	89	90	101	109
1	-	-	-	-	-	-	-	-	-	-	30	-	-	-	-	-	2	-	-
2	-	-	-	-	-	-	R	-	-	-	-	-	-	-	-	-	-	-	-
3	-	-	-	-	-	-	-	-	-	-	-	-	-	-	-	-	-	-	-
4	-	-	-	-	-	48	-	104,5	-	-	15	-	-	-	-	-	-	-	-
5	-	-	-	-	-	-	-	16	3	-	-	-	-	-	-	5	-	20	15
6	-	16	25	34	19	20	-	-	-	-	-	-	-	-	4	8	3	15	-
7	14	9	-	-	7	70	-	-	-	-	-	-	7	-	-	-	1	20	21
8	9	11	18	19	17	25	-	88	17	14	14	15	23	47	7	16	23	20	48
9	30	7	16	-	19	50	U	11	15	14	14	15	32	46	13	32	30	30	71
10	50	32	27	-	11	130	-	82	4	3	3	-	5	6	30	41	10	30	-
11	10	1	-	-	-	-	-	-	-	1	1	-	-	4	36	-	5	20	-
12	-	-	-	-	-	-	-	-	-	-	-	-	15	-	-	-	-	-	-
13	-	-	-	-	-	-	-	64,5	-	2	2	-	-	-	-	-	-	-	-
14	-	-	-	-	-	-	-	-	-	2	2	-	-	42	-	-	3	-	-
15	-	7	18	40	14	70	-	19	-	2	2	-	3	-	-	15	10	20	26
16	8	8	-	3	20	-	S	-	-	2	2	-	-	14	-	-	15	25	-
17	88	110	45	59	40	40	-	120	42	168	168	150	190	190	20	26	25	25	46
18	2	9	23	-	-	-	-	6	-	4	4	-	-	6	-	-	30	60	18
19	-	2	-	-	-	77	-	-	-	-	-	2	-	-	-	-	1	-	-
20	-	14	-	-	-	-	-	88	6	1	1	2	-	-	-	-	-	-	-
21	-	-	-	-	-	115	-	79	-	-	-	-	-	-	-	14	-	20	22
22	8	2	13	26	-	100	A	90	4	4	4	5	22	13	31	36	1	40	15
23	4	12	10	-	5	120	-	5	5	3	3	-	17	13	-	-	-	20	28
24	-	1	-	7	-	48	-	135	34	35	34	-	-	12	-	-	3	20	72
25	27	22	15	27	2	-	-	50	2	10	10	30	3	15	-	-	-	20	46
26	4	12	8	4	14	85	-	49	-	-	-	-	-	-	-	13	2	50	21
27	17	-	8	2	22	70	K	5,5	23	23	22	-	11	-	-	-	4	30	19
28	66	55	30	125	24	-	-	46	18	23	23	15	34	21	39	42	35	40	78
29	-	1	-	-	47	-	-	-	-	-	-	-	-	-	-	-	-	60	69
30	-	-	-	-	-	-	-	-	-	-	-	-	-	-	-	-	-	30	18
31	-	-	-	-	-	-	-	-	-	-	-	-	-	-	-	-	-	-	-
I	337	331	256	346	261	1.068	R	1.058,5	173	311	354	234	362	429	180	248	203	615	633
II	16	19	23	11	14	10	R	18	12	17	19	8	12	13	8	12	18	21	17
III	88	110	45	125	47	130	R	135	42	168	168	150	190	190	39	42	35	60	78
IV	2	1	8	2	2	20	R	5	2	1	1	2	3	4	4	5	1	15	15

KETERANGAN

- I : Jumlah tinggi hujan
- II : Banyaknya hari hujan
- III : Hujan terbesar
- IV : Hujan terkecil

Kepala Dinas Pekerjaan Umum
Kabupaten Pemalang
Kepala Bidang Sumber Daya Air, Mineral dan Energi

DPU

SARINTO, S.T., M.Si.

NIP. 19661222 199201 1 001

LAPORAN CURAH HUJAN

DPU Kabupaten Pematang
Bidang Sumber Daya Air Mineral dan Energi

Bulan : Oktober 2016

Tanggal	KEJENE	WARUNGPRING	KECEPIT	RANDUDONGKAL	NAMBO	MOGA	PULOSARI	BELIK	BANJARDAWA	SUNGAPAN	KARANGSUCI	KLAREYAN	KARANGTENGAH	SOKAWATI	BANTARBOLANG	PEDAGUNG	WATUKUMPUL	SIPELANG	BONGAS
No.	67	69	70	71	72	73	75	77	79	80	80a	82a	84a	87	88	89	90	101	109
1	19	8	8	21	-	48		35,5	-	-	16	5	17	-	-	-	-	4	13
2	-	-	-	-	-	77	R	92	-	-	18	-	-	-	14	20	4	-	-
3	25	34	53	14	-	20		9	9	12	-	10	35	-	-	-	6	12	-
4	-	-	-	-	-	-		-	-	-	-	-	-	-	-	-	-	15	10
5	25	10	25	75	10	30		-	6	7	6	-	4	-	38	24	2	-	18
6	-	-	-	-	-	-		7	4	2	13	-	-	-	-	12	3	-	3
7	11	9	15	18	7	-		33	2	6	40	-	26	43	-	-	-	57	25
8	-	4	-	-	17	177		38	-	1	44	3	-	-	-	-	5	2	25
9	53	82	57	61	12	126	U	65	10	11	1	2	22	28	41	43	25	25	15
10	38	32	18	16	11	20		76,5	4	2	1	-	12	28	16	22	30	-	45
11	4	9	40	23	-	55		51	-	1	27	-	-	1	-	-	-	16	22
12	-	-	-	-	-	-		7	-	-	4	-	-	-	-	-	-	30	-
13	-	4	-	-	3	77		57	-	-	25	5	-	-	-	-	-	1	2
14	-	-	-	4	-	8		32,5	-	-	-	-	-	-	-	5	2	-	9
15	-	8	-	3	7	9		21,5	-	1	1	1	33	-	-	-	1	-	12
16	12	2	-	-	-	-	S	15	2	2	13	-	-	-	-	-	2	40	7
17	-	-	-	-	5	44		-	4	2	25	-	-	-	-	17	-	20	1
18	22	-	-	-	-	-		-	-	1	-	-	-	-	21	24	-	15	-
19	-	3	-	-	7	72		-	-	-	-	-	-	-	-	-	-	2	67
20	-	2	18	-	-	22		-	3	4	-	10	10	21	35	28	-	4	25
21	42	5	25	46	-	60		8	6	2	3	3	-	11	-	-	1	2	22
22	18	38	17	14	-	87	A	49	30	20	15	5	25	17	-	-	-	25	1
23	10	8	10	-	11	53		39	17	-	3	3	-	12	-	-	-	1	-
24	5	12	5	-	10	74		13	5	11	-	8	37	12	-	14	3	20	-
25	-	-	-	-	17	-		-	-	-	17	-	-	-	-	-	2	6	-
26	-	-	-	-	-	-		-	-	-	8	-	-	-	-	7	5	22	7
27	-	-	-	-	-	80	K	82	-	-	15	-	-	-	16	21	7	23	18
28	22	14	50	46	57	20		18	4	3	56	-	8	16	25	-	10	7	12
29	5	12	5	7	10	27		33	17	7	1	-	7	30	3	-	15	25	5
30	6	14	-	-	7	33		7	-	2	-	-	-	-	-	-	25	44	2
31	11	12	12	23	10	19		1	-	-	-	-	-	12	22	16	30	10	11
I	328	322	358	371	201	1.238	R	790	123	97	352	55	236	231	231	253	178	428	377
II	17	21	15	14	16	23	R	23	15	19	22	11	12	12	10	13	19	25	24
III	53	82	57	75	57	177	R	92	30	20	56	10	37	43	41	43	30	57	67
IV	4	2	5	3	3	8	R	1	2	1	1	1	4	1	3	5	1	1	1

KETERANGAN

- I : Jumlah tinggi hujan
- II : Banyaknya hari hujan
- III : Hujan terbesar
- IV : Hujan terkecil

A.n. Kepala Dinas Pekerjaan Umum
Kabupaten Pematang
Kepala Bidang Sumber Daya Air, Mineral dan Energi

Sarinto

SARINTO, S.T., M.Si.
NIP. 19661222 199201 1 001

LAPORAN CURAH HUJAN

DPU Kabupaten Pemalang
Bidang Sumber Daya Air Mineral dan Energi

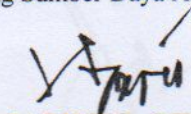
Bulan : Nopember 2016

Tanggal	KEJENE	WARUNGPRING	KECEPIT	RANDUDONGKAL	NAMBO	MOGA	PULOSARI	BELIK	BANJARDAWA	SUNGAPAN	KARANGSUCI	KLAREYAN	KARANGTENGAH	SOKAWATI	BANTARBOLANG	PEDAGUNG	WATUKUMPUL	SIPEDANG	BONGAS
No.	67	69	70	71	72	73	75	77	79	80	80a	82a	84a	87	88	89	90	101	109
1	35	12	35	23	11	21		42	-	-	-	-	29	-	-	-	1	8	5
2	35	50	49	39	21	66	R	2	-	15	14	-	6	16	-	17	-	5	9
3	3	20	21	13	60	-		25	-	-	-	-	-	-	4	12	2	42	81
4	-	4	2	-	12	10		4	-	-	-	-	-	-	-	-	3	1	-
5	15	7	49	41	-	46		22,5	12	17	16	-	-	-	-	-	-	7	-
6	-	-	-	-	16	-		-	-	-	-	-	-	-	-	6	-	15	10
7	12	37	7	1	-	25		-	-	-	-	-	-	-	8	-	7	20	18
8	-	-	-	-	-	-		14	-	-	-	-	-	-	-	16	5	35	8
9	4	24	53	37	-	79	U	39	-	-	-	-	25	-	-	-	1	2	7
10	26	14	10	23	-	33		27	23	56	57	12	-	72	21	23	10	-	4
11	37	2	2	3	-	57		24	-	-	-	7	26	6	11	22	10	-	2
12	-	7	7	4	-	179		24	2	2	2	8	24	3	-	8	2	27	21
13	29	17	31	41	61	190		97	27	18	18	11	14	21	26	-	-	5	9
14	11	19	14	28	-	100		12	34	19	18	-	18	-	24	31	3	55	70
15	-	1	-	-	-	-		51	4	2	2	-	-	-	-	-	1	51	62
16	-	-	-	-	46	-	S	-	2	11	12	-	-	12	-	-	6	20	18
17	-	-	-	-	-	-		-	-	-	-	-	-	-	4	-	10	30	28
18	11	12	17	23	16	20		34	-	-	-	-	9	23	-	12	2	14	22
19	-	-	-	-	-	-		16	-	-	-	-	-	1	-	9	-	3	6
20	-	-	-	-	27	-		16	-	-	-	-	-	-	-	-	-	46	9
21	-	-	-	-	5	14		8	-	-	-	-	-	-	-	-	25	7	2
22	2	39	34	53	7	-	A	10,5	-	-	-	-	-	-	-	-	20	25	18
23	32	13	28	7	17	12		3	2	2	3	2	-	87	38	21	-	81	76
24	11	29	29	9	11	88		46,5	2	3	3	-	-	2	-	-	1	15	42
25	2	6	11	2	31	22		4	3	1	2	-	20	-	-	26	2	90	88
26	68	8	56	7	17	-		202	23	17	16	2	-	17	7	31	15	25	29
27	2	19	1	142	16	-	K	50	-	-	-	-	-	1	-	-	2	25	33
28	-	-	-	2	27	60		71	-	10	10	-	32	-	-	5	-	72	66
29	-	3	13	-	-	14		81	14	15	-	10	2	42	2	-	15	60	71
30	-	-	-	-	-	-		72	-	1	-	3	10	-	-	-	10	37	26
31	-	-	-	-	-	-		-	-	-	-	-	-	-	-	-	-	-	-
I	335	343	469	498	401	1.036	R	997,5	148	189	173	55	215	303	145	239	22	823	840
II	17	21	20	19	17	23	R	26	12	15	13	8	12	13	10	12	19	28	28
III	68	50	56	142	61	190	R	202	34	56	57	12	32	87	38	31	25	90	88
IV	2	1	1	1	5	10	R	2	2	1	2	2	2	1	2	5	1	1	2

KETERANGAN

- I : Jumlah tinggi hujan
- II : Banyaknya hari hujan
- III : Hujan terbesar
- IV : Hujan terkecil

A.n. Kepala Dinas Pekerjaan Umum
Kabupaten Pemalang
Kepala Bidang Sumber Daya Air, Mineral dan Energi


SARINTO, S.T., M.Si.

NIP. 19661222 199201 1 001

LAPORAN CURAH HUJAN

DPU Kabupaten Pemalang
Bidang Sumber Daya Air Mineral dan Energi

Bulan : Desember 2016

Tanggal	KEJENE	WARUNGPRING	KECEPIT	RANDUDONGKAL	NAMBO	MOGA	PULOSARI	BELIK	BANJARDAWA	SUNGAPAN	KARANGSUCI	KLAREYAN	KARANGTENGGAH	SOKAWATI	BANTARBOLANG	PEDAGUNG	WATUKUMPUL	SIPEDANG	BONGAS
No.	67	69	70	71	72	73	75	77	79	80	80a	82a	84a	87	88	89	90	101	109
1	-	7	9	2	13	37		-	31	9	8	5	9	-	-	-	5	33	22
2	10	5	3	11	16	30	R	62	75	48	46	-	-	21	16	24	2	15	20
3	-	-	-	6	11	-		-	-	-	1	-	-	-	-	12	1	49	57
4	-	-	5	-	-	-		18	-	-	-	25	-	-	-	-	-	7	29
5	47	68	41	23	-	97		201	48	78	79	1	67	69	27	31	6	12	17
6	-	-	-	-	9	-		5	-	-	-	3	-	-	-	-	-	63	40
7	3	19	20	22	19	31		5	16	23	-	-	-	56	14	21	5	4	-
8	1	-	-	-	19	12		2	2	3	3	-	-	-	-	-	-	-	2
9	-	5	40	31	-	-	U	23	-	-	-	-	7	44	-	-	8	19	33
10	4	4	4	-	-	-		37	15	17	16	1	5	-	-	-	2	55	90
11	7	2	-	9	11	25		17,5	-	-	-	2	12	-	-	6	5	15	21
12	-	25	18	-	34	37		3	-	3	3	7	-	-	8	11	7	3	7
13	-	-	30	23	21	73		37,5	-	-	-	-	7	-	-	-	3	25	33
14	19	12	7	26	47	-		15	3	4	4	-	6	-	12	23	17	15	62
15	58	60	40	31	27	19		25	6	4	4	3	37	26	39	46	2	40	12
16	23	17	54	35	37	-	S	22,5	-	2	2	4	115	-	16	20	1	10	15
17	92	7	11	12	41	-		28	66	75	75	20	15	98	22	36	35	18	22
18	-	6	4	11	31	11		76,5	6	12	11	-	25	20	-	11	25	11	26
19	30	10	56	-	56	48		76,5	8	2	2	-	25	-	14	26	30	38	44
20	46	44	20	38	-	30		4	61	53	52	42	5	34	9	12	2	-	1
21	14	9	3	9	-	9		3	8	9	10	30	-	-	7	-	3	26	34
22	-	-	-	-	11	-	A	12	27	19	20	15	-	14	-	14	9	20	25
23	-	-	-	-	-	30		1	-	-	-	-	14	-	28	31	5	13	15
24	-	-	-	-	-	-		-	-	-	-	-	-	13	-	7	1	96	118
25	-	-	-	-	7	-		-	3	-	11	15	-	-	-	-	2	20	9
26	100	28	31	49	-	-		43,5	-	-	-	-	-	6	32	29	6	-	12
27	38	73	50	-	25	105	K	53	31	32	32	3	38	52	16	18	18	125	88
28	-	-	-	-	-	-		-	-	-	-	-	-	-	-	-	2	-	70
29	-	1	-	-	30	10		5,5	-	-	-	-	42	-	-	22	-	16	-
30	65	-	138	151	11	-		33	37	36	36	-	8	60	7	13	5	4	20
31	6	16	15	12	10	-		119	3	3	4	-	18	4	4	9	15	77	110
I	563	418	599	501	486	604	R	928,5	446	432	419	176	455	517	271	422	247	829	1.054
II	17	20	21	18	21	16	R	26	18	19	20	15	18	14	16	21	28	27	29
III	100	73	138	151	56	105	R	201	75	78	79	42	115	98	39	46	35	125	118
IV	1	1	3	2	7	9	R	1	2	2	1	1	5	4	4	6	1	3	1

KETERANGAN

- I : Jumlah tinggi hujan
- II : Banyaknya hari hujan
- III : Hujan terbesar
- IV : Hujan terkecil

A.n. Kepala Dinas Pekerjaan Umum dan Penataan Ruang
Kabupaten Pemalang
Kepala Bidang Sumber Daya Air



JAMAL ABDUL NASER, SE, ST
NIP. 19690106 199003 1 005