

Lampiran 4 Identifikasi Estetis

KUISIONER III.A IDENTIFIKASI ESTETIS

Assalamualaikum. wr. Wb

Dengan Hormat,

Saya Nadia Putri Kinanti, mahasiswa Universitas Islam Indonesia, Fakultas Teknologi Industri, Jurusan Teknik Industri. Saat ini saya sedang menyusun skripsi yang berjudul "Rancangan Kursi Tunggu Ergonomis untuk Ibu Hamil". Tujuan dari penelitian ini adalah untuk membantu membuat rancangan kursi tunggu ergonomis yang disesuaikan dengan dimensi Ibu Hamil, dengan harapan bisa membantu mengurangi keluhan dan rasa tidak nyaman yang dirasakan pada saat melakukan check up rutin ke dokter, puskesmas ataupun klinik kehamilan. Untuk itu saya memohon kesediaan Ibu untuk membantu mengisi kuisisioner ini.

KUISIONER III. A. IDENTIFIKASI ESTETIS PADA KURSI TUNGGU

Nama :

Usia :



Usia Kehamilan :

Untuk mendapatkan kursi tunggu yang nyaman bagi Ibu hamil, bagaimana kriteria nyaman yang Anda inginkan?

Berilah tanda silang (X) pada salah satu jawaban yang sesuai dengan pilihan Anda, serta berikan penilaian terhadap bahan bagian senderan dan di bagian dudukan kursi dengan memberikan tanda (√) sesuai dengan kriteria yang tersedia ;






- 1 : Sangat Tidak Setuju 4 : Setuju
 2 : Tidak Setuju 5 : Sangat Setuju
 3 : Netral

1. Untuk lapisan luar kursi “ warna” apa yang Anda inginkan?


| No | Kriteria | Keterangan | 1 (STS) | 2 (TS) | 3 (N) | 4 (S) | 5 (SS) |
|----|---|------------|------------|-----------|----------|----------|-----------|
| 1 |  | Hijau | | | | | |
| 2 |  | Kuning | | | | | |

| No | Kriteria | Keterangan | 1 (STS) | 2 (TS) | 3 (N) | 4 (S) | 5 (SS) |
|----|---|------------|------------|-----------|----------|----------|-----------|
| 3 |  | Merah | | | | | |
| 4 |  | Biru | | | | | |
| 5 |  | Abu-abu | | | | | |
| 6 |  | Hitam | | | | | |

2. Untuk desain “Bentuk Sandaran punggung, dudukan kursi, dan alas sandaran kaki” model seperti apa yang Anda inginkan ?
- a. dudukan kursi

| No | Gambar | 1 (STS) | 2 (TS) | 3 (N) | 4 (S) | 5 (SS) |
|----|---|------------|-----------|----------|----------|-----------|
| 1 |  | | | | | |
| 2 |  | | | | | |
| 3 |  | | | | | |
| 4 |  | | | | | |
| 5 |  | | | | | |

b. sandaran kursi

| No | Gambar | 1 (STS) | 2 (TS) | 3 (N) | 4 (S) | 5 (SS) |
|----|--|------------|-----------|----------|----------|-----------|
| 1 |  | | | | | |
| 2 |  | | | | | |
| 3 |  | | | | | |
| 4 |  | | | | | |
| 5 |  | | | | | |

2.c alas sandaran kaki kursi

| No | Gambar | 1 (STS) | 2 (TS) | 3 (N) | 4 (S) | 5 (SS) |
|----|---|------------|-----------|----------|----------|-----------|
| 1 |  | | | | | |
| 2 |  | | | | | |
| 3 |  | | | | | |

2.d Bentuk kaki kursi

| No | Gambar | 1 (STS) | 2 (TS) | 3 (N) | 4 (S) | 5 (SS) |
|----|--|------------|-----------|----------|----------|-----------|
| 1 |  | | | | | |
| 2 |  | | | | | |
| 3 |  | | | | | |
| 4 |  | | | | | |
| 5 |  | | | | | |