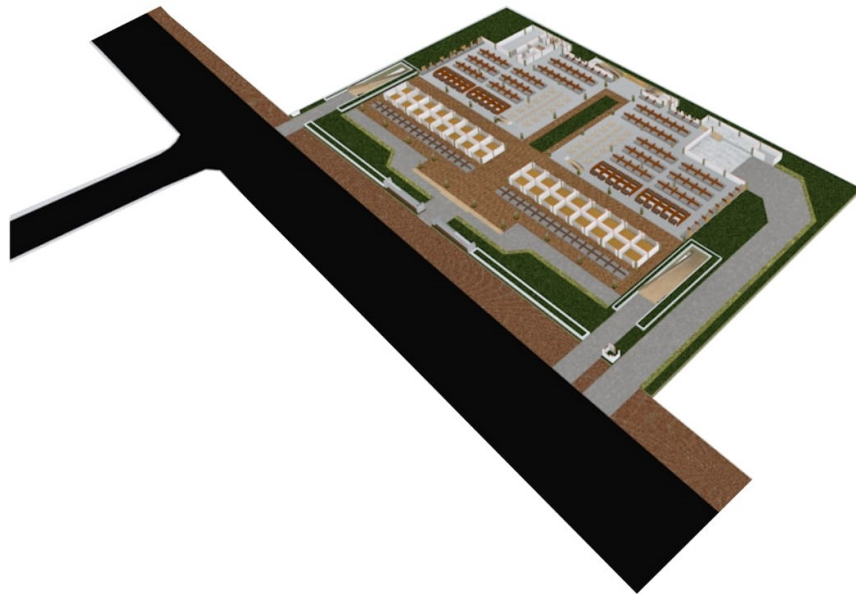


BAB IV

HASIL RANCANGAN


4.1. Rancangan Kawasan Tapak



Gambar 4. 1 Rancangan Kawasan Tapak

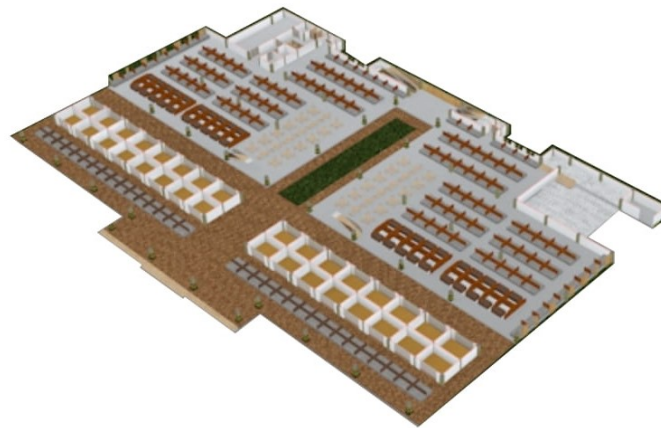
Sumber: Penulis, 2018

4.2. Rancangan Kawasan Bangunan



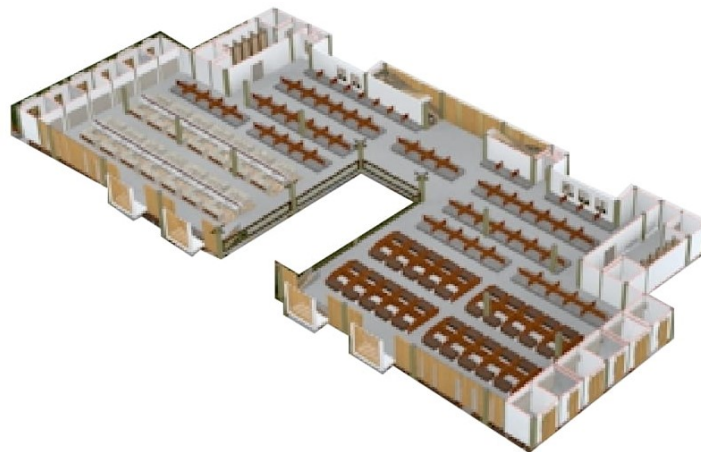
Gambar 4. 2 Rancangan Denah Basement

Sumber: Penulis, 2018



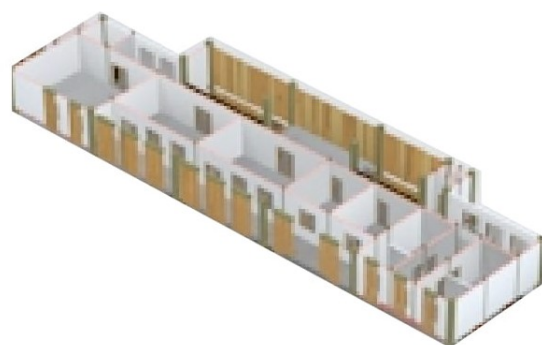
Gambar 4. 3 Rancangan Denah Lantai 1

Sumber: Penulis, 2018



Gambar 4. 4 Rancangan Denah Lantai 2

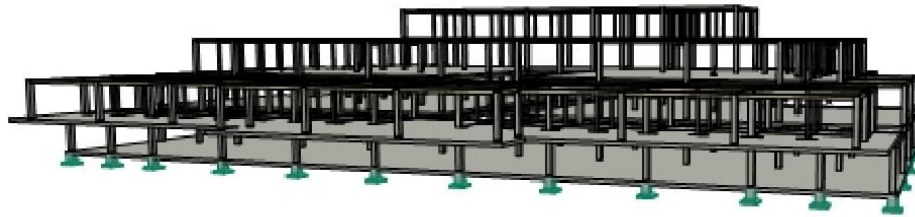
Sumber: Penulis, 2018



Gambar 4. 5 Rancangan Denah Lantai 3

Sumber: Penulis, 2018

4.3. Rancangan Struktur Bangunan



Gambar 4. 6 Rancangan Struktur Bangunan


Sumber: Penulis, 2018

4.4. Rancangan Potongan Bangunan



Gambar 4. 7 Rancangan Potongan 1 Bangunan

Sumber: Penulis, 2018



Gambar 4. 8 Rancangan Potongan 2 Bangunan

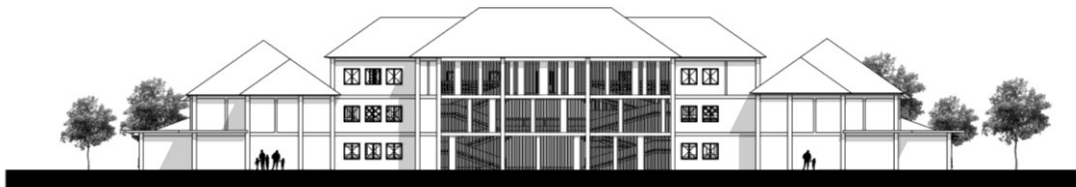
Sumber: Penulis, 2018

4.5. Rancangan Tampak Bangunan



Gambar 4. 9 Rancangan Tampak Barat Bangunan

Sumber: Penulis, 2018



Gambar 4. 10 Rancangan Tampak Selatan Bangunan

Sumber: Penulis, 2018



Gambar 4. 11 Rancangan Tampak Timur Bangunan

Sumber: Penulis, 2018



Gambar 4. 12 Rancangan Tampak Utara Bangunan

Sumber: Penulis, 2018



4.6. Rancangan Eksterior Bangunan



Gambar 4. 13 Rancangan Eksterior Bangunan

Sumber: Penulis, 2018

4.7. Rancangan Interior Bangunan



Gambar 4. 14 Rancangan Eksterior Bangunan

Sumber: Penulis, 2018